

**Ετήσια και τελική έκθεση υλοποίησης για τον στόχο Επενδύσεις στην
ανάπτυξη και την απασχόληση
ΜΕΡΟΣ Α**

ΠΡΟΣΔΙΟΡΙΣΜΟΣ ΤΗΣ ΕΤΗΣΙΑΣ/ΤΕΛΙΚΗΣ ΕΚΘΕΣΗΣ ΥΛΟΠΟΙΗΣΗΣ

CCI	CCI
Τίτλος	Βόρειο Αιγαίο
Έκδοση	2017.2
Ημερομηνία έγκρισης της έκθεσης από την επιτροπή παρακολούθησης	

ΠΡΟΣΔΙΟΡΙΣΜΟΣ ΤΗΣ ΕΤΗΣΙΑΣ/ΤΕΛΙΚΗΣ ΕΚΘΕΣΗΣ ΥΛΟΠΟΙΗΣΗΣ	1
2. ΕΠΙΣΚΟΠΗΣΗ ΤΗΣ ΥΛΟΠΟΙΗΣΗΣ ΤΟΥ ΕΠΙΧΕΙΡΗΣΙΑΚΟΥ ΠΡΟΓΡΑΜΜΑΤΟΣ [άρθρο 50 παράγραφος 2 και άρθρο 111 παράγραφος 3 στοιχείο α) του κανονισμού (ΕΕ) αριθ. 1303/2013]	6
2.1. Βασικές πληροφορίες για την υλοποίηση του επιχειρησιακού προγράμματος κατά το αντίστοιχο έτος, μεταξύ άλλων σχετικά με τα μέσα χρηματοοικονομικής τεχνικής, με αναφορά στα δημοσιονομικά δεδομένα και στα δεδομένα που αφορούν τους δείκτες.	6
3. ΥΛΟΠΟΙΗΣΗ ΤΟΥ ΑΞΟΝΑ ΠΡΟΤΕΡΑΙΟΤΗΤΑΣ [άρθρο 50 παράγραφος 2 του κανονισμού (ΕΕ) αριθ. 1303/2013]	9
3.1. ΕΠΙΣΚΟΠΗΣΗ ΤΗΣ ΥΛΟΠΟΙΗΣΗΣ.....	9
3.2. Κοινοί δείκτες και ειδικοί δείκτες του προγράμματος [άρθρο 50 παράγραφος 2 του κανονισμού (ΕΕ) αριθ. 1303/2013]	15
Πίνακας 3Α: Κοινοί δείκτες και ειδικοί ανά πρόγραμμα δείκτες εκροών για το ΕΤΠΑ και το Ταμείο Συνοχής (ανά άξονα προτεραιότητας, επενδυτική προτεραιότητα, με ανάλυση κατά κατηγορία περιφέρειας για το ΕΤΠΑ) - 1 / 1a	15
Πίνακας 3Α: Κοινοί δείκτες και ειδικοί ανά πρόγραμμα δείκτες εκροών για το ΕΤΠΑ και το Ταμείο Συνοχής (ανά άξονα προτεραιότητας, επενδυτική προτεραιότητα, με ανάλυση κατά κατηγορία περιφέρειας για το ΕΤΠΑ) - 1 / 1b	17
Πίνακας 3Α: Κοινοί δείκτες και ειδικοί ανά πρόγραμμα δείκτες εκροών για το ΕΤΠΑ και το Ταμείο Συνοχής (ανά άξονα προτεραιότητας, επενδυτική προτεραιότητα, με ανάλυση κατά κατηγορία περιφέρειας για το ΕΤΠΑ) - 1 / 2b	20
Πίνακας 3Α: Κοινοί δείκτες και ειδικοί ανά πρόγραμμα δείκτες εκροών για το ΕΤΠΑ και το Ταμείο Συνοχής (ανά άξονα προτεραιότητας, επενδυτική προτεραιότητα, με ανάλυση κατά κατηγορία περιφέρειας για το ΕΤΠΑ) - 1 / 2c	22
Πίνακας 3Α: Κοινοί δείκτες και ειδικοί ανά πρόγραμμα δείκτες εκροών για το ΕΤΠΑ και το Ταμείο Συνοχής (ανά άξονα προτεραιότητας, επενδυτική προτεραιότητα, με ανάλυση κατά κατηγορία περιφέρειας για το ΕΤΠΑ) - 1 / 3a	24
Πίνακας 3Α: Κοινοί δείκτες και ειδικοί ανά πρόγραμμα δείκτες εκροών για το ΕΤΠΑ και το Ταμείο Συνοχής (ανά άξονα προτεραιότητας, επενδυτική προτεραιότητα, με ανάλυση κατά κατηγορία περιφέρειας για το ΕΤΠΑ) - 1 / 3b	27
Πίνακας 3Α: Κοινοί δείκτες και ειδικοί ανά πρόγραμμα δείκτες εκροών για το ΕΤΠΑ και το Ταμείο Συνοχής (ανά άξονα προτεραιότητας, επενδυτική προτεραιότητα, με ανάλυση κατά κατηγορία περιφέρειας για το ΕΤΠΑ) - 1 / 3d	29
Πίνακας 2Α : Κοινοί δείκτες αποτελεσμάτων για το ΕΚΤ (ανά άξονα προτεραιότητας, επενδυτική προτεραιότητα και ανά κατηγορία περιφέρειας). Τα δεδομένα για το σύνολο των δεικτών αποτελεσμάτων όσον αφορά το ΕΚΤ (με και χωρίς στόχο) υποβάλλονται κατανεμημένα ανά φύλο. Για άξονα προτεραιότητας τεχνικής βοήθειας, υποβάλλονται στοιχεία μόνο για τους κοινούς δείκτες για τους οποίους έχει καθοριστεί στόχος. - 2α / 8iii.....	32
Πίνακας 2Γ : Ειδικοί δείκτες αποτελεσμάτων προγράμματος για το ΕΚΤ και την ΠΑΝ	33
Πίνακας 4Α : Κοινοί δείκτες εκροών για το ΕΚΤ και την ΠΑΝ - 2α / 8iii	34
Πίνακας 4Β Ειδικοί δείκτες εκροών προγράμματος για το ΕΚΤ και την ΠΑΝ - 2α.....	36
Πίνακας 2Α : Κοινοί δείκτες αποτελεσμάτων για το ΕΚΤ (ανά άξονα προτεραιότητας, επενδυτική προτεραιότητα και ανά κατηγορία περιφέρειας). Τα δεδομένα για το σύνολο των δεικτών αποτελεσμάτων όσον αφορά το ΕΚΤ (με και χωρίς στόχο) υποβάλλονται κατανεμημένα ανά φύλο. Για άξονα προτεραιότητας τεχνικής βοήθειας, υποβάλλονται στοιχεία μόνο για τους κοινούς δείκτες για τους οποίους έχει καθοριστεί στόχος. - 2α / 8v	37
Πίνακας 2Γ : Ειδικοί δείκτες αποτελεσμάτων προγράμματος για το ΕΚΤ και την ΠΑΝ	38
Πίνακας 4Α : Κοινοί δείκτες εκροών για το ΕΚΤ και την ΠΑΝ - 2α / 8v.....	39
Πίνακας 4Β Ειδικοί δείκτες εκροών προγράμματος για το ΕΚΤ και την ΠΑΝ - 2α.....	41
Πίνακας 2Α : Κοινοί δείκτες αποτελεσμάτων για το ΕΚΤ (ανά άξονα προτεραιότητας, επενδυτική προτεραιότητα και ανά κατηγορία περιφέρειας). Τα δεδομένα για το σύνολο των δεικτών αποτελεσμάτων όσον αφορά το ΕΚΤ (με και χωρίς στόχο) υποβάλλονται κατανεμημένα ανά φύλο. Για άξονα προτεραιότητας τεχνικής βοήθειας, υποβάλλονται στοιχεία μόνο για τους κοινούς δείκτες για τους οποίους έχει καθοριστεί στόχος. - 2α / 9i	42
Πίνακας 2Γ : Ειδικοί δείκτες αποτελεσμάτων προγράμματος για το ΕΚΤ και την ΠΑΝ	43
Πίνακας 4Α : Κοινοί δείκτες εκροών για το ΕΚΤ και την ΠΑΝ - 2α / 9i.....	44
Πίνακας 4Β Ειδικοί δείκτες εκροών προγράμματος για το ΕΚΤ και την ΠΑΝ - 2α.....	46
Πίνακας 2Α : Κοινοί δείκτες αποτελεσμάτων για το ΕΚΤ (ανά άξονα προτεραιότητας, επενδυτική προτεραιότητα και ανά κατηγορία περιφέρειας). Τα δεδομένα για το σύνολο των δεικτών αποτελεσμάτων όσον αφορά το ΕΚΤ (με και χωρίς στόχο) υποβάλλονται κατανεμημένα ανά φύλο. Για άξονα προτεραιότητας τεχνικής βοήθειας, υποβάλλονται στοιχεία μόνο για τους κοινούς δείκτες για τους οποίους έχει καθοριστεί στόχος. - 2α / 9ii	47
Πίνακας 2Γ : Ειδικοί δείκτες αποτελεσμάτων προγράμματος για το ΕΚΤ και την ΠΑΝ	48
Πίνακας 4Α : Κοινοί δείκτες εκροών για το ΕΚΤ και την ΠΑΝ - 2α / 9ii	49
Πίνακας 4Β Ειδικοί δείκτες εκροών προγράμματος για το ΕΚΤ και την ΠΑΝ - 2α.....	51
Πίνακας 2Α : Κοινοί δείκτες αποτελεσμάτων για το ΕΚΤ (ανά άξονα προτεραιότητας, επενδυτική προτεραιότητα και ανά κατηγορία περιφέρειας). Τα δεδομένα για το σύνολο των δεικτών αποτελεσμάτων όσον αφορά το ΕΚΤ (με και χωρίς στόχο) υποβάλλονται κατανεμημένα ανά φύλο. Για άξονα προτεραιότητας τεχνικής βοήθειας, υποβάλλονται στοιχεία μόνο για τους κοινούς δείκτες για τους οποίους έχει καθοριστεί στόχος. - 2α / 9iii.....	52
Πίνακας 2Γ : Ειδικοί δείκτες αποτελεσμάτων προγράμματος για το ΕΚΤ και την ΠΑΝ	53
Πίνακας 4Α : Κοινοί δείκτες εκροών για το ΕΚΤ και την ΠΑΝ - 2α / 9iii	54
Πίνακας 4Β Ειδικοί δείκτες εκροών προγράμματος για το ΕΚΤ και την ΠΑΝ - 2α.....	56

Πίνακας 2Α : Κοινοί δείκτες αποτελεσμάτων για το ΕΚΤ (ανά άξονα προτεραιότητας, επενδυτική προτεραιότητα και ανά κατηγορία περιφέρειας). Τα δεδομένα για το σύνολο των δεικτών αποτελεσμάτων όσον αφορά το ΕΚΤ (με και χωρίς στόχο) υποβάλλονται κατανομημένα ανά φύλο. Για άξονα προτεραιότητας τεχνικής βοήθειας, υποβάλλονται στοιχεία μόνο για τους κοινούς δείκτες για τους οποίους έχει καθοριστεί στόχος. - 2α / 9iv	57
Πίνακας 2Γ : Ειδικοί δείκτες αποτελεσμάτων προγράμματος για το ΕΚΤ και την ΠΑΝ	58
Πίνακας 4Α : Κοινοί δείκτες εκροών για το ΕΚΤ και την ΠΑΝ - 2α / 9iv.....	59
Πίνακας 4Β Ειδικοί δείκτες εκροών προγράμματος για το ΕΚΤ και την ΠΑΝ - 2α.....	61
Πίνακας 2Α : Κοινοί δείκτες αποτελεσμάτων για το ΕΚΤ (ανά άξονα προτεραιότητας, επενδυτική προτεραιότητα και ανά κατηγορία περιφέρειας). Τα δεδομένα για το σύνολο των δεικτών αποτελεσμάτων όσον αφορά το ΕΚΤ (με και χωρίς στόχο) υποβάλλονται κατανομημένα ανά φύλο. Για άξονα προτεραιότητας τεχνικής βοήθειας, υποβάλλονται στοιχεία μόνο για τους κοινούς δείκτες για τους οποίους έχει καθοριστεί στόχος. - 2α / 9v	62
Πίνακας 2Γ : Ειδικοί δείκτες αποτελεσμάτων προγράμματος για το ΕΚΤ και την ΠΑΝ	63
Πίνακας 4Α : Κοινοί δείκτες εκροών για το ΕΚΤ και την ΠΑΝ - 2α / 9v.....	64
Πίνακας 4Β Ειδικοί δείκτες εκροών προγράμματος για το ΕΚΤ και την ΠΑΝ - 2α.....	66
Πίνακας 3Α: Κοινοί δείκτες και ειδικοί ανά πρόγραμμα δείκτες εκροών για το ΕΤΠΑ και το Ταμείο Συνοχής (ανά άξονα προτεραιότητας, επενδυτική προτεραιότητα, με ανάλυση κατά κατηγορία περιφέρειας για το ΕΤΠΑ) - 2β / 9a ..	67
Πίνακας 3Α: Κοινοί δείκτες και ειδικοί ανά πρόγραμμα δείκτες εκροών για το ΕΤΠΑ και το Ταμείο Συνοχής (ανά άξονα προτεραιότητας, επενδυτική προτεραιότητα, με ανάλυση κατά κατηγορία περιφέρειας για το ΕΤΠΑ) - 2β / 9c ..	69
Πίνακας 3Α: Κοινοί δείκτες και ειδικοί ανά πρόγραμμα δείκτες εκροών για το ΕΤΠΑ και το Ταμείο Συνοχής (ανά άξονα προτεραιότητας, επενδυτική προτεραιότητα, με ανάλυση κατά κατηγορία περιφέρειας για το ΕΤΠΑ) - 2β / 10a	71
Πίνακας 3Α: Κοινοί δείκτες και ειδικοί ανά πρόγραμμα δείκτες εκροών για το ΕΤΠΑ και το Ταμείο Συνοχής (ανά άξονα προτεραιότητας, επενδυτική προτεραιότητα, με ανάλυση κατά κατηγορία περιφέρειας για το ΕΤΠΑ) - 3 / 4c	73
Πίνακας 3Α: Κοινοί δείκτες και ειδικοί ανά πρόγραμμα δείκτες εκροών για το ΕΤΠΑ και το Ταμείο Συνοχής (ανά άξονα προτεραιότητας, επενδυτική προτεραιότητα, με ανάλυση κατά κατηγορία περιφέρειας για το ΕΤΠΑ) - 3 / 5a	76
Πίνακας 3Α: Κοινοί δείκτες και ειδικοί ανά πρόγραμμα δείκτες εκροών για το ΕΤΠΑ και το Ταμείο Συνοχής (ανά άξονα προτεραιότητας, επενδυτική προτεραιότητα, με ανάλυση κατά κατηγορία περιφέρειας για το ΕΤΠΑ) - 3 / 6a	78
Πίνακας 3Α: Κοινοί δείκτες και ειδικοί ανά πρόγραμμα δείκτες εκροών για το ΕΤΠΑ και το Ταμείο Συνοχής (ανά άξονα προτεραιότητας, επενδυτική προτεραιότητα, με ανάλυση κατά κατηγορία περιφέρειας για το ΕΤΠΑ) - 3 / 6b	80
Πίνακας 3Α: Κοινοί δείκτες και ειδικοί ανά πρόγραμμα δείκτες εκροών για το ΕΤΠΑ και το Ταμείο Συνοχής (ανά άξονα προτεραιότητας, επενδυτική προτεραιότητα, με ανάλυση κατά κατηγορία περιφέρειας για το ΕΤΠΑ) - 3 / 6c	83
Πίνακας 3Α: Κοινοί δείκτες και ειδικοί ανά πρόγραμμα δείκτες εκροών για το ΕΤΠΑ και το Ταμείο Συνοχής (ανά άξονα προτεραιότητας, επενδυτική προτεραιότητα, με ανάλυση κατά κατηγορία περιφέρειας για το ΕΤΠΑ) - 3 / 6d	85
Πίνακας 3Α: Κοινοί δείκτες και ειδικοί ανά πρόγραμμα δείκτες εκροών για το ΕΤΠΑ και το Ταμείο Συνοχής (ανά άξονα προτεραιότητας, επενδυτική προτεραιότητα, με ανάλυση κατά κατηγορία περιφέρειας για το ΕΤΠΑ) - 3 / 6e	87
Πίνακας 3Α: Κοινοί δείκτες και ειδικοί ανά πρόγραμμα δείκτες εκροών για το ΕΤΠΑ και το Ταμείο Συνοχής (ανά άξονα προτεραιότητας, επενδυτική προτεραιότητα, με ανάλυση κατά κατηγορία περιφέρειας για το ΕΤΠΑ) - 4 / 7a	89
Πίνακας 3Α: Κοινοί δείκτες και ειδικοί ανά πρόγραμμα δείκτες εκροών για το ΕΤΠΑ και το Ταμείο Συνοχής (ανά άξονα προτεραιότητας, επενδυτική προτεραιότητα, με ανάλυση κατά κατηγορία περιφέρειας για το ΕΤΠΑ) - 4 / 7b	91
Πίνακας 3Α: Κοινοί δείκτες και ειδικοί ανά πρόγραμμα δείκτες εκροών για το ΕΤΠΑ και το Ταμείο Συνοχής (ανά άξονα προτεραιότητας, επενδυτική προτεραιότητα, με ανάλυση κατά κατηγορία περιφέρειας για το ΕΤΠΑ) - 5	94
Πίνακας 4Α : Κοινοί δείκτες εκροών για το ΕΚΤ και την ΠΑΝ - 6.....	95
Πίνακας 4Β Ειδικοί δείκτες εκροών προγράμματος για το ΕΚΤ και την ΠΑΝ - 6	96
Πίνακας 3Β Αριθμός επιχειρήσεων που υποστηρίζονται από το επιχειρησιακό πρόγραμμα μετά την αφαίρεση των πολλαπλών μορφών στήριξης στις ίδιες επιχειρήσεις.....	97
Πίνακας 5: Πληροφορίες σχετικά με τα ορόσημα και τους στόχους που ορίζονται στο πλαίσιο επιδόσεων	98
3.4 Δημοσιονομικά δεδομένα [άρθρο 50 παράγραφος 2 του κανονισμού (ΕΕ) αριθ. 1303/2013].....	100
Πίνακας 6: Χρηματοοικονομικά στοιχεία σε επίπεδο άξονα προτεραιότητας και προγράμματος.....	100
Πίνακας 7: Κατανομή των συγκεντρωτικών δημοσιονομικών στοιχείων ανά κατηγορία παρέμβασης για το ΕΤΠΑ, το ΕΚΤ και το Ταμείο Συνοχής [άρθρο 112 παράγραφοι 1 και 2 του κανονισμού (ΕΕ) αριθ. 1303/2013 και άρθρο 5 του κανονισμού (ΕΕ) αριθ. 1304/2013].....	101
Πίνακας 8: Η χρήση διασταυρούμενης χρηματοδότησης.....	103
Πίνακας 9: Κόστος πράξεων που υλοποιούνται εκτός της περιοχής του προγράμματος (του ΕΤΠΑ και του Ταμείου Συνοχής στο πλαίσιο του στόχου «Επενδύσεις στην ανάπτυξη και την απασχόληση»)	105
Πίνακας 10: Δαπάνες που πραγματοποιήθηκαν εκτός της Ένωσης (ΕΚΤ).....	106
4. ΣΥΝΘΕΣΗ ΤΩΝ ΑΞΙΟΛΟΓΗΣΕΩΝ	107
6. ΖΗΤΗΜΑΤΑ ΠΟΥ ΕΠΗΡΕΑΖΟΥΝ ΤΙΣ ΕΠΙΔΟΣΕΙΣ ΤΟΥ ΠΡΟΓΡΑΜΜΑΤΟΣ ΚΑΙ ΜΕΤΡΑ ΠΟΥ ΛΑΜΒΑΝΟΝΤΑΙ [άρθρο 50 παράγραφος 2 του κανονισμού (ΕΕ) αριθ. 1303/2013].....	109
7. ΣΥΝΟΨΗ ΓΙΑ ΤΟΥΣ ΠΟΛΙΤΕΣ.....	112
8. ΕΚΘΕΣΗ ΓΙΑ ΤΗΝ ΥΛΟΠΟΙΗΣΗ ΤΩΝ ΧΡΗΜΑΤΟΛΟΤΙΚΩΝ ΜΕΣΩΝ	113
ERDF ENTREPRENEURSHIP FUND II	113

9. Προαιρετικό για την έκθεση που θα υποβληθεί το 2016, δεν ισχύει για άλλες συνοπτικές εκθέσεις προόδου: ΜΕΤΡΑ ΠΟΥ ΕΧΟΥΝ ΛΗΦΘΕΙ ΓΙΑ ΤΗΝ ΤΗΡΗΣΗ ΤΩΝ ΕΚ ΤΩΝ ΠΡΟΤΕΡΩΝ ΑΙΡΕΣΙΜΟΤΗΤΩΝ	117
10. ΠΡΟΟΔΟΣ ΟΣΟΝ ΑΦΟΡΑ ΤΗΝ ΕΚΠΟΝΗΣΗ ΚΑΙ ΤΗΝ ΥΛΟΠΟΙΗΣΗ ΜΕΓΑΛΩΝ ΕΡΓΩΝ ΚΑΙ ΚΟΙΝΩΝ ΣΧΕΔΙΩΝ ΔΡΑΣΗΣ [άρθρο 101 στοιχείο η) και άρθρο 111 παράγραφος 3 του κανονισμού (ΕΕ) αριθ. 1303/2013].....	119
10.1. Μεγάλα έργα.....	119
10.2. Κοινά σχέδια δράσης.....	122
11. ΑΞΙΟΛΟΓΗΣΗ ΤΗΣ ΥΛΟΠΟΙΗΣΗΣ ΤΟΥ ΕΠΙΧΕΙΡΗΣΙΑΚΟΥ ΠΡΟΓΡΑΜΜΑΤΟΣ [άρθρο 50 παράγραφος 4 και άρθρο 111 παράγραφος 4 του κανονισμού (ΕΕ) αριθ. 1303/2013]	125
11.1. Πληροφορίες που περιλαμβάνονται στο μέρος Α και όσον αφορά την επίτευξη των στόχων του προγράμματος [άρθρο 50 παράγραφος 4 του κανονισμού (ΕΕ) αριθ. 1303/2013].....	125
11.2. Ειδικές δράσεις που υλοποιούνται για την προώθηση της ισότητας μεταξύ ανδρών και γυναικών και την πρόληψη των διακρίσεων, ιδίως την προσβασιμότητα για άτομα με αναπηρίες, και οι ρυθμίσεις που εφαρμόζονται για την ενσωμάτωση της διάστασης του φύλου στο επιχειρησιακό πρόγραμμα και στις πράξεις [άρθρο 50 παράγραφος 4 και άρθρο 111 παράγραφος 4 δεύτερο εδάφιο στοιχείο ε) του κανονισμού (ΕΕ) αριθ. 1303/2013].....	126
11.3. Αειφόρος ανάπτυξη [άρθρο 50 παράγραφος 4 και άρθρο 111 παράγραφος 4 δεύτερο εδάφιο στοιχείο στ) του κανονισμού (ΕΕ) αριθ. 1303/2013].....	126
11.4. Υποβολή εκθέσεων σχετικά με τη στήριξη που χρησιμοποιήθηκε για τους στόχους της κλιματικής αλλαγής [άρθρο 50 παράγραφος 4 του κανονισμού (ΕΕ) αριθ. 1303/2013].....	126
11.5. Ρόλος των εταιρών στην εφαρμογή του προγράμματος.....	126
12. ΥΠΟΧΡΕΩΤΙΚΕΣ ΠΛΗΡΟΦΟΡΙΕΣ ΚΑΙ ΑΞΙΟΛΟΓΗΣΗ ΣΥΜΦΩΝΑ ΜΕ ΤΟ ΑΡΘΡΟ 111 ΠΑΡΑΓΡΑΦΟΣ 4 ΠΡΩΤΟ ΕΛΑΦΙΟ ΣΤΟΙΧΕΙΑ α) ΚΑΙ β) ΤΟΥ ΚΑΝΟΝΙΣΜΟΥ (ΕΕ) ΑΡΙΘ. 1303/2013.....	127
12.1. Πρόοδος στην εφαρμογή του σχεδίου αξιολόγησης και της συνέχειας που δίνεται στα πορίσματα των αξιολογήσεων.....	127
12.2. Τα αποτελέσματα των μέτρων ενημέρωσης και δημοσιότητας για τα Ταμεία που εφαρμόζονται στο πλαίσιο της στρατηγικής επικοινωνίας.....	127
13. ΜΕΤΡΑ ΠΟΥ ΕΧΟΥΝ ΛΗΦΘΕΙ ΓΙΑ ΤΗΝ ΤΗΡΗΣΗ ΤΩΝ ΕΚ ΤΩΝ ΠΡΟΤΕΡΩΝ ΑΙΡΕΣΙΜΟΤΗΤΩΝ [άρθρο 50 παράγραφος 4 του κανονισμού (ΕΕ) αριθ. 1303/2013] [Προαιρετικά για την έκθεση που πρέπει να υποβληθεί το 2016 (βλ. σημείο 9 παραπάνω). Υποχρεωτικά για την έκθεση που θα υποβληθεί το 2017] Επιλογή: έκθεση προόδου	128
14. ΣΥΜΠΛΗΡΩΜΑΤΙΚΕΣ ΠΛΗΡΟΦΟΡΙΕΣ ΠΟΥ ΜΠΟΡΟΥΝ ΕΝΔΕΧΟΜΕΝΩΣ ΝΑ ΠΡΟΣΤΕΘΟΥΝ, ΣΕ ΣΥΝΑΡΤΗΣΗ ΜΕ ΤΟ ΠΕΡΙΕΧΟΜΕΝΟ ΚΑΙ ΤΟΥΣ ΣΤΟΧΟΥΣ ΤΟΥ ΕΠΙΧΕΙΡΗΣΙΑΚΟΥ ΠΡΟΓΡΑΜΜΑΤΟΣ [άρθρο 111 παράγραφος 4 δεύτερο εδάφιο στοιχεία α), β), γ), δ) ζ) και η) του ΚΑΝΟΝΙΣΜΟΥ (ΕΕ) ΑΡΙΘ. 1303/2013]	129
14.1. Πρόοδος της εφαρμογής της ολοκληρωμένης προσέγγισης της εδαφικής ανάπτυξης, περιλαμβανομένης της ανάπτυξης περιφερειών που αντιμετωπίζουν δημογραφικές προκλήσεις και μόνιμα ή φυσικά προβλήματα, των ολοκληρωμένων εδαφικών επενδύσεων, της βιώσιμης αστικής ανάπτυξης και της τοπικής ανάπτυξης με πρωτοβουλία των τοπικών κοινοτήτων στο πλαίσιο του επιχειρησιακού προγράμματος.....	129
14.2. Πρόοδος υλοποίησης των δράσεων για την ενίσχυση της ικανότητας των αρχών του κράτους μέλους και των δικαιούχων να διαχειρίζονται και να χρησιμοποιούν τα Ταμεία.....	129
14.3. Πρόοδος της εφαρμογής τυχόν διαπεριφερειακών και υπερεθνικών δράσεων.....	129
14.4. Κατά περίπτωση, η συμβολή στις μακροπεριφερειακές στρατηγικές και στις στρατηγικές για τις θαλάσσιες λεκάνες.....	129
14.5. Πρόοδος της εφαρμογής των δράσεων στον τομέα της κοινωνικής καινοτομίας, κατά περίπτωση.....	130
14.6. Πρόοδος της εφαρμογής των μέτρων για την αντιμετώπιση ειδικών αναγκών των γεωγραφικών περιοχών που πλήττονται περισσότερο από τη φτώχεια ή στοχευόμενων ομάδων που αντιμετωπίζουν τον υψηλότερο κίνδυνο φτώχειας, διακρίσεων ή κοινωνικού αποκλεισμού, με ειδική μέριμνα για τις περιθωριοποιημένες κοινότητες και τα άτομα με αναπηρίες, τους μακροχρόνια ανέργους και τους νέους χωρίς επαγγελματική δραστηριότητα, συμπεριλαμβανομένων, κατά περίπτωση, των χρησιμοποιούμενων χρηματοδοτικών πόρων.....	130
15. ΧΡΗΜΑΤΟΟΙΚΟΝΟΜΙΚΑ ΣΤΟΙΧΕΙΑ ΣΕ ΕΠΙΠΕΔΟ ΛΕΩΝΑ ΠΡΟΤΕΡΑΙΟΤΗΤΑΣ ΚΑΙ ΠΡΟΓΡΑΜΜΑΤΟΣ [άρθρο 21 παράγραφος 2 και άρθρο 22 παράγραφος 7 του κανονισμού (ΕΕ) αριθ. 1303/2013]	131
16. ΕΞΥΠΝΗ, ΔΙΑΤΗΡΗΣΙΜΗ ΚΑΙ ΧΩΡΙΣ ΑΠΟΚΛΕΙΣΜΟΥΣ ΑΝΑΠΤΥΞΗ (επιλογή έκθεσης προόδου)	132
17. ΖΗΤΗΜΑΤΑ ΠΟΥ ΕΠΗΡΕΑΖΟΥΝ ΤΙΣ ΕΠΙΔΟΣΕΙΣ ΤΟΥ ΠΡΟΓΡΑΜΜΑΤΟΣ ΚΑΙ ΜΕΤΡΑ ΠΟΥ ΛΑΜΒΑΝΟΝΤΑΙ — ΠΛΑΙΣΙΟ ΕΠΙΔΟΣΕΩΝ [άρθρο 50 παράγραφος 2 του κανονισμού (ΕΕ) αριθ. 1303/2013]...	133

Έγγραφα134
Αποτελέσματα τελευταίας επικύρωσης135

2. ΕΠΙΣΚΟΠΗΣΗ ΤΗΣ ΥΛΟΠΟΙΗΣΗΣ ΤΟΥ ΕΠΙΧΕΙΡΗΣΙΑΚΟΥ ΠΡΟΓΡΑΜΜΑΤΟΣ [ΑΡΘΡΟ 50 ΠΑΡΑΓΡΑΦΟΣ 2 ΚΑΙ ΑΡΘΡΟ 111 ΠΑΡΑΓΡΑΦΟΣ 3 ΣΤΟΙΧΕΙΟ Α) ΤΟΥ ΚΑΝΟΝΙΣΜΟΥ (ΕΕ) ΑΡΙΘ. 1303/2013]

2.1. Βασικές πληροφορίες για την υλοποίηση του επιχειρησιακού προγράμματος κατά το αντίστοιχο έτος, μεταξύ άλλων σχετικά με τα μέσα χρηματοοικονομικής τεχνικής, με αναφορά στα δημοσιονομικά δεδομένα και στα δεδομένα που αφορούν τους δείκτες.

Η Ετήσια Έκθεση Υλοποίησης 2017 του Επιχειρησιακού Προγράμματος «Βόρειο Αιγαίο» 2014-2020, συντάχθηκε από την Ειδική Υπηρεσία Διαχείρισης του Προγράμματος, και αφορά στο χρονικό διάστημα από την έναρξη του προγράμματος μέχρι και τις 31.12.2017. Η Έκθεση του 2017 καταρτίζεται σύμφωνα με το Μέρος Α' του Εκτελεστικού Κανονισμού 207/2015, όπως τροποποιήθηκε με τον Κανονισμό 2076/2018.

Εντός της περιόδου αναφοράς της Έκθεσης δρομολογήθηκαν οι ενέργειες για την ταχύτερη υλοποίηση του Προγράμματος, ολοκληρώθηκε η πρώτη αναθεώρηση και ξεκίνησαν οι διαδικασίες για την αξιολόγηση της εφαρμογής του.

Σε επίπεδο βασικών μεγεθών εφαρμογής το πρόγραμμα έχει να επιδείξει την παρακάτω εξέλιξη :

Εντάξεις : 145.693.051 € εκ των οποίων 135.979.991 € για το ΕΤΠΑ και 9.713.060 € για το ΕΚΤ, που αντιστοιχούν συνολικά στο 47% της Δημ. δαπάνης του ΕΠ,

Νομικές δεσμεύσεις : 71.651.669 € εκ των οποίων 62.950.398 € για το ΕΤΠΑ και 8.701.271 για το ΕΚΤ, που αντιστοιχούν συνολικά στο 23% της Δημ. Δαπάνης του ΕΠ

Πληρωμές : 36.180.539 εκ των οποίων 31.883.303 € για το ΕΤΠΑ και 4.297.236 € για το ΕΚΤ, που αντιστοιχούν συνολικά στο 12% της Δημ. Δαπάνης του ΕΠ

Συνολικά έχουν ενεργοποιηθεί προσκλήσεις προϋπολογισμού 210.375.667 € (που αντιστοιχούν στο 68% της δημόσιας δαπάνης του Προγράμματος) εκ των οποίων 199.058.201 € αφορούν στο ΕΤΠΑ και 11.317.466 € αφορούν στο ΕΚΤ. και έχουν ενταχθεί συνολικά 127 έργα εκ των οποίων 100 έργα χρηματοδοτούνται από το ΕΤΠΑ και 27 από το ΕΚΤ.

Σε επίπεδο φυσικής υλοποίησης και με δεδομένο ότι η υλοποίηση μετράται με δείκτες για πλήρως ολοκληρωμένα έργα, μέχρι το τέλος του έτους αναφοράς της ΕΕΥ δεν υπήρξε σημαντικός αριθμός πλήρως ολοκληρωμένων έργων ώστε σύμφωνα με το σύστημα καταγραφής των δεικτών να αποτυπώνεται σημαντική εξέλιξη στην επίτευξη στόχων. Δεδομένου ότι η επίτευξη του δείκτη για πράξεις που χρηματοδοτούνται από το ΕΤΠΑ, αποτιμάται για πλήρως υλοποιημένες πράξεις, η δυνατότητα που παρέχεται με βάση τη τροποποίηση του Κανονισμού 215/2014 για τη μέτρηση των δεικτών με βάση τη σταδιακή υλοποίηση, προκειμένου να εφαρμοσθεί θα πρέπει να προηγηθεί η κατάλληλη προσαρμογή του συστήματος παρακολούθησης του ΕΣΠΑ και να δοθούν οι κατάλληλες οδηγίες στην ΕΥΔ. Με βάση τα παραπάνω η καταγραφή της επίτευξης στόχων δεικτών του πλαισίου επιδόσεων στη τρέχουσα έκθεση υλοποίησης καταγράφει μόνο την επίτευξη από πλήρως υλοποιημένες πράξεις.

Κατά το προηγούμενο έτος 2017 ιδιαίτερη έμφαση δόθηκε στη κατά το δυνατόν μεγαλύτερη ενεργοποίηση του Προγράμματος και την ένταξη νέων έργων, αυτό καταγράφεται και στον διπλασιασμό των εντάξεων τόσο στον αριθμό των έργων όσο και στην δέσμευση δημόσιας δαπάνης ενταγμένων πράξεων σε σχέση με τη προηγούμενη έκθεση, προκειμένου να δημιουργηθούν και εξασφαλισθούν οι προϋποθέσεις για την κάλυψη στόχων του πλαισίου επιδόσεων το έτος 2018 και δημοσιονομικών στόχων μετά το έτος 2019.

Εγκρίθηκαν εντός του έτους οι Στρατηγικές Ολοκληρωμένων Χωρικών Επενδύσεων, για τις δράσεις Βιώσιμης Αστικής Ανάπτυξης (ΒΑΑ) για τα σχέδια των πόλεων Μυτιλήνης και Χίου καθώς και η Στρατηγική για τις περιοχές Ολοκληρωμένων Χωρικών Επενδύσεων (ΟΧΕ) για τα μικρά νησιά της Περιφέρειας. Η έγκριση των Στρατηγικών και η εξειδίκευση των εγκεκριμένων δράσεων διευκολύνει την ενεργοποίηση σημαντικών πόρων και δράσεων ιδιαίτερα στον Άξονα 3 του Προγράμματος.

Κατά το έτος αναφοράς εκπληρώθηκαν οι τελευταίες αιρεσιμότητες και αυτοδεσμεύσεις στους τομείς της ενέργειας, της ψηφιακής στρατηγικής με αποτέλεσμα την δυνατότητα ενεργοποίησης δράσεων του Προγράμματος στους τομείς αυτούς.

Για την εφαρμογή των δράσεων κρατικών ενισχύσεων για επενδύσεις επιχειρηματικότητας στον άξονα 1 του Προγράμματος, δρομολογήθηκαν οι διαδικασίες για την έγκριση και εκχώρηση σε Ενδιάμεσους Φορείς Διαχείρισης διαχείρισης πόρων του ΕΠ. Εγκρίθηκε ως Φορέας Διαχείρισης η ΕΥΔ ΕΠΑΝΕΚ με εκχωρηθέντα π/υ 8 εκ. € δημ. Δαπάνης για τη συμμετοχή του Προγράμματος σε μέσο Χρηματοοικονομικής Τεχνικής και δημοσιεύθηκε πρόσκληση και υποβλήθηκαν δικαιολογητικά για την έγκριση της Διεύθυνσης Αναπτυξιακού Προγραμματισμού της Περιφέρειας Βορείου Αιγαίου (ΔΙΑΠ) ως Φορέα Διαχείρισης για δράσεις ενίσχυσης μικρομεσαίων επιχειρήσεων

Εντός του 2017 εγκρίθηκε με απόφαση της Ευρωπαϊκής Επιτροπής η 1η Αναθεώρηση του Προγράμματος, που αφορούσε στην αύξηση των πόρων του Κοινωνικού Ταμείου (ΕΚΤ) στο πρόγραμμα κατά 7,5 εκ. δ.δ. και των πόρων του ΕΤΠΑ κατά 862.041 € δημ. δαπ. ως αποτέλεσμα της τεχνικής προσαρμογής ανακατανομής πόρων στα προγράμματα του ΕΣΠΑ. Στα πλαίσια της ίδιας αναθεώρησης έγινε και προσαρμογή του συστήματος των δεικτών των δράσεων ΕΚΤ στον άξονα 2α του Προγράμματος προκειμένου να ανταποκρίνεται στις νέες απαιτήσεις παρακολούθησης έργων ΕΚΤ σε σχέση με ο,τι αρχικά είχε προβλεφθεί.

Σημαντικά ζητήματα που επηρεάζουν την εξέλιξη και ενεργοποίηση του Προγράμματος

- Ωρίμανση και ενεργοποίηση τομεακών-εθνικών πολιτικών και διαδικασιών που υλοποιούνται και χρηματοδοτούνται από το Επιχειρησιακό Πρόγραμμα. ιδιαίτερα στους τομείς κοινωνικής πολιτικής που χρηματοδοτούνται από το Κοινωνικό Ταμείο και για την ενεργοποίηση των οποίων απαιτείται κεντρικός σχεδιασμός (υγεία, (η διαδικασία διαβούλευσης ολοκληρώθηκε στις αρχές του 2018) κοινωνική οικονομία, απασχόληση)
- Εφαρμογή κανόνων κρατικών ενισχύσεων σε μεγαλύτερη γκάμα έργων με αποτέλεσμα την καθυστέρηση τόσο στην διευκρίνιση-κατανόηση-έλεγχο των διαδικασιών
- Ομογενοποίηση και απλοποίηση του συστήματος επιλογής ενδιάμεσων φορέων για τη διαχείριση δράσεων κρατικών ενισχύσεων επιχειρηματικότητας.

Η διαχειριστική αρχή προχώρησε στην δημοσιοποίηση τόσο των ενεργειών ενεργοποίησης, όσο και ενεργειών δημοσιοποίησης της παρέμβασης, ώστε να γίνει ευρέως γνωστή κάθε επιμέρους δράσης του προγράμματος και των ΕΔΕΤ. Σημαντικές δράσεις πληροφόρησης και ενημέρωσης:

- Ενεργοποίηση Δικτύου πολλαπλασιαστών ενημέρωσης
- Ενεργοποίηση και Διαχείριση του Call center της ΕΥΔ
- Πλήρης ανακατασκευή της ιστοσελίδας του Επιχειρησιακού Προγράμματος
- Εκδηλώσεις στο πλαίσιο της καμπάνιας EUROPE IN MY REGION
 - Κάστρο Μυτιλήνης
 - Τείχη κάστρου Χίου
 - Πολιόχνη Λήμνου
- Ημερίδα για την συνεισφορά των Ευρωπαϊκών Διαρθρωτικών Ταμείων στην Ανάπτυξη της Περιφέρειας Βορείου Αιγαίου στο Πανεπιστήμιο Αιγαίου
- Συνάντηση με την Επίτροπο κα Cretu στη Χίο για το μεταναστευτικό και την πρόοδο του Ε.Π Βόρειο Αιγαίο.
- Ημερίδα για τα Κέντρα Κοινότητας στη Μυτιλήνη

3. ΥΛΟΠΟΙΗΣΗ ΤΟΥ ΑΞΟΝΑ ΠΡΟΤΕΡΑΙΟΤΗΤΑΣ [ΑΡΘΡΟ 50 ΠΑΡΑΓΡΑΦΟΣ 2 ΤΟΥ ΚΑΝΟΝΙΣΜΟΥ (ΕΕ) ΑΡΙΘ. 1303/2013]

3.1. ΕΠΙΣΚΟΠΗΣΗ ΤΗΣ ΥΛΟΠΟΙΗΣΗΣ

Αναγνωριστικό	Άξονας προτεραιότητας	Βασικές πληροφορίες για την υλοποίηση του άξονα προτεραιότητας, με αναφορά στις βασικές εξελίξεις, στα σημαντικά προβλήματα και στα μέτρα που έχουν ληφθεί για την αντιμετώπιση αυτών των προβλημάτων
1	Άμεση ανάσχεση της συρρίκνωσης της παραγωγικής/επιχειρηματικής δραστηριότητας, ενδυνάμωση της ελκυστικότητας, της ανταγωνιστικότητας και της εξωστρέφειας των νησιών της Περιφέρειας, ιδιαίτερα των μικρομεσαίων επιχειρήσεων και αύξηση της περιφερειακής προστιθέμενης αξίας, με αιχμή την καινοτομία.	<p>Ο Άξονας Προτεραιότητας 1 με συνολικό π/υ 40.000.000 €, συγχρηματοδοτείται από το ΕΤΠΑ και περιλαμβάνει 3 Επενδυτικές Προτεραιότητες με αναφορά στους Θεματικούς Στόχους 1, 2 και 3.</p> <p>Στο πλαίσιο του άξονα περιλαμβάνονται Δράσεις που αφορούν στην εφαρμογή της Στρατηγικής Έξυπνης Εξειδίκευσης στην Περιφέρεια Βορείου Αιγαίου αλλά και δράσεις που αφορούν στις Τεχνολογίες Πληροφορικής και Επικοινωνιών και στην ενίσχυση των ΜΜΕ με προτεραιότητα στους τομείς της Στρατηγικής Έξυπνης Εξειδίκευσης.</p> <p>Μέχρι 31.12.2017 έχει εξειδικευθεί το 83% του π/υ του Άξονα. Εντός του 2017 εξειδικεύθηκαν 6 νέες δράσεις π/υ 16,1 εκ € και εντάχθηκαν 2 πράξεις.</p> <p>Στα πλαίσια εφαρμογής του Άξονα δρομολογήθηκαν διαδικασίες για την εκχώρηση σε Ενδιάμεσους Φορείς Διαχείρισης της υλοποίησης μέρους του π/υ του Άξονα.</p> <ul style="list-style-type: none"> - Ολοκληρώθηκε η διαδικασία για την εκχώρηση στην ΕΥΔ ΕΠΑΝΕΚ 8.εκ. € για την υλοποίηση της δράσης «Συμμετοχή της Περιφέρειας Βορείου Αιγαίου στο ΤΕΠΙΧ ΙΙ» στα πλαίσια της οποίας ενεργοποιήθηκε πρόσκληση και εντάχθηκε 1 πράξη - ενεργοποιήθηκε πρόσκληση προς την Διεύθυνση Αναπτυξιακού Προγραμματισμού της Περιφέρειας Βορείου Αιγαίου για την εκχώρηση δράσεων που αφορούν στην ενίσχυση ΜΜΕ. <p>Στα πλαίσια υλοποίησης της Στρατηγικής RIS ενεργοποιήθηκαν από την ΕΥΔ 2 προσκλήσεις, για την :</p> <ul style="list-style-type: none"> - «Ενίσχυση της αναβάθμισης, συμπλήρωσης ή / και επέκτασης ή /

Αναγνωριστικό	Άξονας προτεραιότητας	Βασικές πληροφορίες για την υλοποίηση του άξονα προτεραιότητας, με αναφορά στις βασικές εξελίξεις, στα σημαντικά προβλήματα και στα μέτρα που έχουν ληφθεί για την αντιμετώπιση αυτών των προβλημάτων
		και δημιουργίας ερευνητικών δομών, στους τομείς ενδιαφέροντος της Περιφέρειας», και την «Προώθηση της έρευνας και της καινοτομίας, ή / και της χρήσης των αποτελεσμάτων έρευνας και τεχνολογίας, στην παραγωγική και εμπορική δραστηριότητα, υφιστάμενων και νέων ΜΜΕ, στα πλαίσια της οποίας εντάχθηκε μια πράξη. Σημαντική καθυστέρηση στην ενεργοποίηση αποτέλεσε η εκπλήρωση της αιρεσιμότητας 2.1
2α	Ανάπτυξη, αξιοποίηση και αύξηση της συμμετοχής του ανθρώπινου δυναμικού στην αγορά εργασίας, ενεργός ένταξη και κοινωνική ενσωμάτωση κοινωνικά και οικονομικά ευπαθών ομάδων	<p>Ο ΑΠ 2α συγχρηματοδοτείται από το ΕΚΤ, με συνολικό π/υ 40.480.248 €, στα πλαίσια της αναθέωσης του 2017 αυξήθηκε κατά 7.527.747 € με βάση τη τεχνική προσαρμογή των προγραμμάτων και την κατανομή πρόσθετων πόρων στα Επιχειρησιακά Προγράμματα του ΕΣΠΑ.</p> <p>Εντός του 2017 δεν εξειδικεύθηκαν νέες δράσεις, το ποσοστό εξειδίκευσης ανέρχεται στο 29% των πόρων, ενεργοποιήθηκαν 3 νέες προσκλήσεις για την συνέχιση των δράσεων εναρμόνισης και εκπαιδευτικής στήριξης και την ένταξη νέων δομών για την υποστήριξη ΑμεΑ.</p> <p>Οι Δείκτες 10501 και 10502 θα μετρήσουν αναδρομικά τους συμμετέχοντες στις δράσεις Εναρμόνισης, στα πλαίσια των Επ. πρ. 9i και 9iii, σε αντικατάσταση των δεικτών T2815 και T2814 αντίστοιχα. Σε ό,τι αφορά στις συστημικές δράσεις στα πλαίσια των Επενδυτικών Προτεραιοτήτων 9ii και 9iv (κέντρα κοινότητας, δομές φτώχειας, κηφ, εκπαιδευτική στήριξη) η υλοποίηση θα μετρηθεί με αναδρομικότητα χωρίς την αποτίμηση δεικτών συμμετεχόντων, που είναι ακατάλληλοι για τις συγκεκριμένες δράσεις.</p> <p>Παράγοντες που συντελούν στην καθυστέρηση υλοποίησης του άξονα αφορούν στην εξειδίκευση των εθνικών πολιτικών που χρηματοδοτούνται μέσω του άξονα, η μη οριστικοποίηση του θεσμικού πλαισίου εφαρμογής δράσεων κατάρτισης και απασχόλησης καθώς και η εφαρμογή καθεστώτων κρατικών</p>

Αναγνωριστικό	Άξονας προτεραιότητας	Βασικές πληροφορίες για την υλοποίηση του άξονα προτεραιότητας, με αναφορά στις βασικές εξελίξεις, στα σημαντικά προβλήματα και στα μέτρα που έχουν ληφθεί για την αντιμετώπιση αυτών των προβλημάτων
		ενισχύσεων στις δράσεις αυτές. Στην επ.πρωτ. 9i έχουν στοχοθετηθεί ο κοινός δείκτης εκροών CO01 που αφορά τη δράση των ολοκληρωμένων προγραμμάτων προώθησης στην απασχόληση και ο ειδικός δείκτης εκροών συμμετεχόντων 10501 που αφορά τη δράση της εναρμόνισης. Οι τιμές επίτευξης του CO01 καθώς και όλων των κοινών δεικτών στον πίνακα 4Α της 9i , προέρχονται μόνο από τη δράση της εναρμόνισης καθώς η δράση της προώθησης στην απασχόληση δεν έχει ενεργοποιηθεί ακόμα.
2β	Υποδομές υποστήριξης ανθρώπινου δυναμικού	<p>Ο Άξονας Προτεραιότητας 2β με συνολικό π/υ 37.037.500 €, συγχρηματοδοτείται από το ΕΤΠΑ και περιλαμβάνει 3 Επενδυτικές Προτεραιότητες με αναφορά στους Θεματικούς Στόχους 9 και 10. Στα πλαίσια των οποίων χρηματοδοτούνται δράσεις που αφορούν στην αναβάθμιση στην βελτίωση των κοινωνικών υποδομών στη Περιφέρεια Βορείου Αιγαίου (υγείας, κοινωνικής πρόνοιας και εκπαίδευσης)</p> <p>Μέχρι 31-12-2017 έχει εξειδικευθεί το 95% του π/υ του Άξονα, έχουν ενταχθεί πράξεις π/υ 33,1 εκ € που αντιστοιχούν στο 89% του π/υ έχουν αναληφθεί νομικές δεσμεύσεις στο 30% του π/υ και έχουν δηλωθεί πληρωμές ύψους 7,5 εκ.€, ποσοστό 20% της δημ. Δαπάνης του άξονα.</p> <p>Εντός του έτους 2017 εκδόθηκαν 6 νέες προσκλήσεις π/υ 17,1 εκ € που αφορούσαν στην ίδρυση και εκσυγχρονισμό εγκαταστάσεων τομέα υγείας (Α' βάρθμια και Β' β'θμια, εκπαίδευσης(Τριτοβάθμια και Προσχολική) και κοινωνικών υποδομών (δομές κοινωνικής φροντίδας) και εντάχθηκαν 18 νέα έργα που αφορούν εκσυγχρονισμό υποδομών νοσοκομείων και Α' βάρθμιας υγείας, (2 έργα) ίδρυση και εκσυγχρονισμό νηπιαγωγείων (7 έργα) και υποδομών παιδικής φροντίδας, παιδικοί σταθμοί και βρεφονηπιακοί (7 έργα), εκσυγχρονισμό υποδομών προσχολικής</p>

Αναγνωριστικό	Άξονας προτεραιότητας	Βασικές πληροφορίες για την υλοποίηση του άξονα προτεραιότητας, με αναφορά στις βασικές εξελίξεις, στα σημαντικά προβλήματα και στα μέτρα που έχουν ληφθεί για την αντιμετώπιση αυτών των προβλημάτων
		εκπαίδευσης (1 έργο) και εκσυγχρονισμό υποδομών Πανεπιστημίου (1 έργο).
3	Προστασία του περιβάλλοντος και των πόρων και μετάβαση σε μια οικονομία φιλική στο περιβάλλον, με επάρκεια πόρων για ανάπτυξη, απασχόληση και αντιμετώπιση της κλιματικής αλλαγής	<p>Ο Άξονας Προτεραιότητας 3 με συνολικό π/υ 127.112.042 €, συγχρηματοδοτείται από το ΕΤΠΑ και περιλαμβάνει 7 Επενδυτικές Προτεραιότητες με αναφορά στους Θεματικούς Στόχους 4, 5, και 6. Στα πλαίσια των οποίων χρηματοδοτούνται δράσεις που αφορούν στην αναβάθμιση στη στο τομέα του περιβάλλοντος και ειδικότερα, στον τομέα της ενέργειας, διαχείρισης υδάτινων πόρων, λυμάτων και απορριμμάτων, προστασία από φαινόμενα κλιματικής, προστασία οικοσυστημάτων αλλαγής καθώς και ανάδειξη πολιτιστικών και φυσικών πόρων.</p> <p>Μέχρι το τέλος του 2017 είχε εξειδικευθεί το σύνολο σχεδόν των δράσεων του άξονα και είχαν ενεργοποιηθεί προσκλήσεις στο 67% του π/υ, ενώ εντάχθηκαν έργα π/υ 65, 9 εκ. € που αντιστοιχούν στο 52% του π/υ, νομικές δεσμεύσεις φθάνουν στο 18% και οι πληρωμές στο 9% του π/υ του άξονα.</p> <p>Εντός του 2017 και με την έγκριση των στρατηγικών Ολοκληρωμένων Χωρικών Επενδύσεων καθώς και με την άρση των αιρεσιμοτήτων και αυτοδεσμεύσεων που αφορούσαν στην Ενέργεια (έγκριση ΚΕΝΑΚ) η θεματική αιρεσιμότητα 4.1 ικανοποιήθηκε λειτουργικά στις 27.11.2017) και στα απορρίμματα (ΠΕΣΔΑ) ενεργοποιήθηκαν προσκλήσεις π/υ 48,7 εκ. € και εντάχθηκαν 34 νέα έργα, π/υ 38,5 εκ. € στους τομείς της Ενέργειας (ενεργειακή αναβάθμιση κατοικιών), απορριμμάτων (οικιακή κομποστοποίηση), διαχείριση υδάτινων πόρων (δίκτυα, εξοικονόμηση, εφαρμογή σχεδίων ΣΔΛΑΠ), διαχείριση λυμάτων (βιολογικοί) καθώς και έργα προστασίας και ανάδειξης οικοτόπων και αναπλάσεων πόλεων στα πλαίσια των Στρατηγικών Βιώσιμης Αστικής Ανάπτυξης. Ζητήματα που δυσχεραίνουν την εφαρμογή</p>

Αναγνωριστικό	Άξονας προτεραιότητας	Βασικές πληροφορίες για την υλοποίηση του άξονα προτεραιότητας, με αναφορά στις βασικές εξελίξεις, στα σημαντικά προβλήματα και στα μέτρα που έχουν ληφθεί για την αντιμετώπιση αυτών των προβλημάτων
		αφορούν στις χρονοβόρες διαδικασίες εφαρμογής του πλαισίου ανάθεσης έργων με το σύστημα μελέτη-κατασκευή καθώς και την οριστικοποίηση του θεσμικού πλαισίου κρατικών ενισχύσεων
4	Συμπλήρωση-ολοκλήρωση διατηρήσιμων υποδομών για την ανάπτυξη και την απασχόληση	<p>Ο Άξονας Προτεραιότητας 4 με συνολικό π/υ 60.000.000 €, συγχρηματοδοτείται από το ΕΤΠΑ και περιλαμβάνει 2 Επενδυτικές Προτεραιότητες με αναφορά στον Θεματικό Στόχο 7. Μέχρι το τέλος του 2017 έχει εξειδικευθεί το σύνολο του π/υ του Άξονα Προτεραιότητας και έχουν ενταχθεί πράξεις που αντιστοιχούν στο 42% του π/υ. Οι νομικές δεσμεύσεις αντιστοιχούν στο 31% του π/υ και οι πληρωμές, ύψους 11,0 εκ. €, αντιστοιχούν στο 18%.</p> <p>Η έγκριση του σχεδιασμού των χωρικών επενδύσεων, μέρος του π/υ των οποίων χρηματοδοτείται στα πλαίσια του συγκεκριμένου άξονα επιτάχυνε την ενεργοποίηση των πόρων με την έκδοση νέων προσκλήσεων. Συνολικά ενεργοποιήθηκαν 6 νέες προσκλήσεις π/υ 26,1 εκ. € και εντάχθηκαν 4 νέα έργα π/υ 4 εκ. € που αφορούν σε έργα οδικής ασφάλειας. Ζητήματα περιορισμένης επιλεξιμότητας που δυσχεραίνουν την υλοποίηση ενδέχεται να αντιμετωπισθούν στο πλαίσιο της αναθεώρησης του Προγράμματος</p>
5	Τεχνική Βοήθεια ΕΤΠΑ	Η συνολική συγχρηματοδοτούμενη δημόσια δαπάνη του άξονα προτεραιότητας ανέρχεται σε 4.826.549 € και συγχρηματοδοτείται από το ΕΤΠΑ. Έχει εξειδικευθεί ο συνολικός π/υ του άξονα ενεργοποιήθηκαν προσκλήσεις 2,76 εκ. € εντάχθηκαν 10 πράξεις π/υ 2,6 εκ. € ποσοστό 55% της δημ. δαπάνης του άξονα και έχουν αναληφθεί δεσμεύσεις σε ποσοστό 32% ενώ οι πληρωμές ανέρχονται σε 407 χιλ. €
6	Τεχνική Βοήθεια ΕΚΤ	συνολική συγχρηματοδοτούμενη δημόσια δαπάνη του άξονα προτεραιότητας ανέρχεται σε 602.951 € και συγχρηματοδοτείται από το ΕΚΤ. Έχει εξειδικευθεί ο συνολικός π/υ του άξονα ενεργοποιήθηκαν προσκλήσεις 450 χιλ. εκ. €, εντάχθηκαν 2 πράξεις

Αναγνωριστικό	Άξονας προτεραιότητας	Βασικές πληροφορίες για την υλοποίηση του άξονα προτεραιότητας, με αναφορά στις βασικές εξελίξεις, στα σημαντικά προβλήματα και στα μέτρα που έχουν ληφθεί για την αντιμετώπιση αυτών των προβλημάτων
		π/υ 300 χιλ. € ποσοστό 50% της δημ. δαπάνης του άξονα και έχουν αναληφθεί δεσμεύσεις σε ποσοστό 30% ενώ οι πληρωμές ανέρχονται σε 163 χιλ. €

3.2. Κοινοί δείκτες και ειδικοί δείκτες του προγράμματος [άρθρο 50 παράγραφος 2 του κανονισμού (ΕΕ) αριθ. 1303/2013]

Άξονες προτεραιότητας εκτός της τεχνικής βοήθειας

Άξονας προτεραιότητας	I - Άμεση ανάσχεση της συρρίκνωσης της παραγωγικής/επιχειρηματικής δραστηριότητας, ενδυνάμωση της ελκυστικότητας, της ανταγωνιστικότητας και της εξωστρέφειας των νησιών της Περιφέρειας, ιδιαίτερα των μικρομεσαίων επιχειρήσεων και αύξηση της περιφερειακής προστιθέμενης αξίας, με αιχμή την καινοτομία.
Επενδυτική προτεραιότητα	Ia - Ενίσχυση υποδομών έρευνας και καινοτομίας και ικανοτήτων ανάπτυξης αριστείας στον τομέα της έρευνας και καινοτομίας και προώθηση κέντρων ικανότητας, ιδίως των κέντρων ευρωπαϊκού ενδιαφέροντος

Πίνακας 3Α: Κοινοί δείκτες και ειδικοί ανά πρόγραμμα δείκτες εκροών για το ΕΤΠΑ και το Ταμείο Συνοχής (ανά άξονα προτεραιότητας, επενδυτική προτεραιότητα, με ανάλυση κατά κατηγορία περιφέρειας για το ΕΤΠΑ) - 1 / 1a

(1)	Αναγνωριστικό	Δείκτης	Μονάδα μέτρησης	Κατηγορία περιφέρειας	Τιμή-στόχος (2023) σύνολο	Τιμή-στόχος (2023) άνδρες	Τιμή-στόχος (2023) γυναίκες	2017 Σύνολο	2017 Άνδρες	2017 Γυναίκες	Παρατηρήσεις
F	CO24	Έρευνα, καινοτομία: Αριθμός νέων ερευνητών σε φορείς που λαμβάνουν ενίσχυση	Ισοδύναμα πλήρους απασχόλησης	Μετάβαση	6,00			0,00			Δεν έχουν ενταχθεί πράξεις
S	CO24	Έρευνα, καινοτομία: Αριθμός νέων ερευνητών σε φορείς που λαμβάνουν ενίσχυση	Ισοδύναμα πλήρους απασχόλησης	Μετάβαση	6,00			0,00			Δεν έχουν ενταχθεί πράξεις

(1) S=Συγκεντρωτική τιμή — εκροές προς επίτευξη από επιλεγμένες πράξεις [προβλέψεις που υποβάλλονται από τους δικαιούχους], F=Συγκεντρωτική τιμή — εκροές επιτευχθείσες από τις πράξεις [πραγματική υλοποίηση]

(1)	Αναγνωριστικό	Δείκτης	2016 Σύνολο	2016 Άνδρες	2016 Γυναίκες	2015 Σύνολο	2015 Άνδρες	2015 Γυναίκες	2014 Σύνολο	2014 Άνδρες	2014 Γυναίκες
F	CO24	Έρευνα, καινοτομία: Αριθμός νέων ερευνητών σε φορείς που λαμβάνουν ενίσχυση	0,00			0,00			0,00		
S	CO24	Έρευνα, καινοτομία: Αριθμός νέων ερευνητών σε φορείς που λαμβάνουν ενίσχυση	0,00			0,00			0,00		

Άξονας προτεραιότητας	1 - Άμεση ανάσχεση της συρρίκνωσης της παραγωγικής/επιχειρηματικής δραστηριότητας, ενδυνάμωση της ελκυστικότητας, της ανταγωνιστικότητας και της εξωστρέφειας των νησιών της Περιφέρειας, ιδιαίτερα των μικρομεσαίων επιχειρήσεων και αύξηση της περιφερειακής προστιθέμενης αξίας, με αιχμή την καινοτομία.
Επενδυτική προτεραιότητα	1α - Ενίσχυση υποδομών έρευνας και καινοτομίας και ικανοτήτων ανάπτυξης αριστείας στον τομέα της έρευνας και καινοτομίας και προώθηση κέντρων ικανότητας, ιδίως των κέντρων ευρωπαϊκού ενδιαφέροντος
Ειδικός στόχος	1α1 - Αναβάθμιση και διεύρυνση του ισχνού ερευνητικού ιστού της Περιφέρειας, για ερευνητική δραστηριότητα, που κατά κύριο λόγο θα εξυπηρετεί τις αναπτυξιακές ανάγκες της Περιφέρειας, σύμφωνα με την Περιφερειακή Στρατηγική RIS 3.

Πίνακας 1: Δείκτες αποτελεσμάτων για το ΕΤΠΑ και το Ταμείο Συνοχής (ανά άξονα προτεραιότητας και ειδικό στόχο)· ισχύει επίσης για τον άξονα προτεραιότητας τεχνικής βοήθειας

Αναγνωριστικό	Δείκτης	Μονάδα μέτρησης	Κατηγορία περιφέρειας	Τιμή βάσης	Έτος βάσης	Τιμή στόχος (2023)	2017 Σύνολο	2017 Ποιοτικά	Παρατηρήσεις
T2801	Ερευνητικοί τομείς και κλάδοι που αναπτύσσονται στην Περιφέρεια	Αριθμός	Μετάβαση	11,00	2014	13,00			Δεν υπάρχουν νεότερα στοιχεία.

Αναγνωριστικό	Δείκτης	2016 Σύνολο	2016 Ποιοτικά	2015 Σύνολο	2015 Ποιοτικά	2014 Σύνολο	2014 Ποιοτικά
T2801	Ερευνητικοί τομείς και κλάδοι που αναπτύσσονται στην Περιφέρεια			12,00		11,00	

Άξονας προτεραιότητας	1 - Άμεση ανάσχεση της συρρίκνωσης της παραγωγικής/επιχειρηματικής δραστηριότητας, ενδυνάμωση της ελκυστικότητας, της ανταγωνιστικότητας και της εξωστρέφειας των νησιών της Περιφέρειας, ιδιαίτερα των μικρομεσαίων επιχειρήσεων και αύξηση της περιφερειακής προστιθέμενης αξίας, με αιχμή την καινοτομία.
Επενδυτική προτεραιότητα	1b - Προαγωγή επιχειρηματικών επενδύσεων στην έρευνα και καινοτομία, ανάπτυξη δεσμών και συνεργειών μεταξύ επιχειρήσεων, κέντρων έρευνας και ανάπτυξης και του τομέα της τριτοβάθμιας εκπαίδευσης, ιδίως μέσω της προαγωγής επενδύσεων στην ανάπτυξη προϊόντων και υπηρεσιών, στη μεταφορά τεχνολογίας, στην κοινωνική καινοτομία, στην οικολογική καινοτομία, στις εφαρμογές παροχής δημόσιων υπηρεσιών, στην ενθάρρυνση της ζήτησης, στη δικτύωση, στα συμπλέγματα φορέων και στην ανοιχτή καινοτομία μέσω ευφούς εξειδίκευσης, καθώς και στήριξη της τεχνολογικής και εφαρμοσμένης έρευνας, δοκιμαστικών δράσεων, ενεργειών έγκαιρης επικύρωσης προϊόντων, προηγμένων ικανοτήτων παραγωγής και πρώτης παραγωγής, ειδικά σε βασικές τεχνολογίες, και διάδοση των τεχνολογιών γενικής εφαρμογής

Πίνακας 3Α: Κοινοί δείκτες και ειδικοί ανά πρόγραμμα δείκτες εκροών για το ΕΤΠΑ και το Ταμείο Συνοχής (ανά άξονα προτεραιότητας, επενδυτική προτεραιότητα, με ανάλυση κατά κατηγορία περιφέρειας για το ΕΤΠΑ) - 1 / 1b

(1)	Αναγνωριστικό	Δείκτης	Μονάδα μέτρησης	Κατηγορία περιφέρειας	Τιμή-στόχος (2023) σύνολο	Τιμή-στόχος (2023) άνδρες	Τιμή-στόχος (2023) γυναίκες	2017 Σύνολο	2017 Άνδρες	2017 Γυναίκες	Παρατηρήσεις
F	CO01	Παραγωγικές επενδύσεις: Αριθμός επιχειρήσεων που λαμβάνουν στήριξη	Επιχειρήσεις	Μετάβαση	325,00			0,00			
S	CO01	Παραγωγικές επενδύσεις: Αριθμός επιχειρήσεων που λαμβάνουν στήριξη	Επιχειρήσεις	Μετάβαση	325,00			1,00			
F	CO02	Παραγωγικές επενδύσεις: Αριθμός επιχειρήσεων που λαμβάνουν επιχορηγήσεις	Επιχειρήσεις	Μετάβαση	25,00			0,00			
S	CO02	Παραγωγικές επενδύσεις: Αριθμός επιχειρήσεων που λαμβάνουν επιχορηγήσεις	Επιχειρήσεις	Μετάβαση	25,00			1,00			
F	CO04	Παραγωγικές επενδύσεις: Αριθμός επιχειρήσεων που λαμβάνουν μη οικονομική στήριξη	Επιχειρήσεις	Μετάβαση	300,00			0,00			
S	CO04	Παραγωγικές επενδύσεις: Αριθμός επιχειρήσεων που λαμβάνουν μη οικονομική στήριξη	Επιχειρήσεις	Μετάβαση	300,00			0,00			
F	CO26	Έρευνα, καινοτομία: Αριθμός επιχειρήσεων που συνεργάζονται με ερευνητικά ιδρύματα	Επιχειρήσεις	Μετάβαση	15,00			0,00			
S	CO26	Έρευνα, καινοτομία: Αριθμός επιχειρήσεων που συνεργάζονται με ερευνητικά ιδρύματα	Επιχειρήσεις	Μετάβαση	15,00			0,00			

(1) S=Συγκεντρωτική τιμή — εκροές προς επίτευξη από επιλεγμένες πράξεις [προβλέψεις που υποβάλλονται από τους δικαιούχους], F=Συγκεντρωτική τιμή — εκροές επιτευχθείσες από τις πράξεις [πραγματική υλοποίηση]

(1)	Αναγνωριστικό	Δείκτης	2016 Σύνολο	2016 Άνδρες	2016 Γυναίκες	2015 Σύνολο	2015 Άνδρες	2015 Γυναίκες	2014 Σύνολο	2014 Άνδρες	2014 Γυναίκες
F	CO01	Παραγωγικές επενδύσεις: Αριθμός επιχειρήσεων που λαμβάνουν στήριξη	0,00			0,00			0,00		
S	CO01	Παραγωγικές επενδύσεις: Αριθμός επιχειρήσεων που λαμβάνουν στήριξη	0,00			0,00			0,00		
F	CO02	Παραγωγικές επενδύσεις: Αριθμός επιχειρήσεων που λαμβάνουν επιχορηγήσεις	0,00			0,00			0,00		
S	CO02	Παραγωγικές επενδύσεις: Αριθμός επιχειρήσεων που λαμβάνουν επιχορηγήσεις	0,00			0,00			0,00		
F	CO04	Παραγωγικές επενδύσεις: Αριθμός επιχειρήσεων που λαμβάνουν μη οικονομική στήριξη	0,00			0,00			0,00		
S	CO04	Παραγωγικές επενδύσεις: Αριθμός επιχειρήσεων που λαμβάνουν μη	0,00			0,00			0,00		

(1)	Αναγνωριστικό	Δείκτης	2016 Σύνολο	2016 Άνδρες	2016 Γυναίκες	2015 Σύνολο	2015 Άνδρες	2015 Γυναίκες	2014 Σύνολο	2014 Άνδρες	2014 Γυναίκες
		οικονομική στήριξη									
F	CO26	Έρευνα, καινοτομία: Αριθμός επιχειρήσεων που συνεργάζονται με ερευνητικά ιδρύματα	0,00			0,00			0,00		
S	CO26	Έρευνα, καινοτομία: Αριθμός επιχειρήσεων που συνεργάζονται με ερευνητικά ιδρύματα	0,00			0,00			0,00		

Άξονας προτεραιότητας	1 - Άμεση ανάσχεση της συρρίκνωσης της παραγωγικής/επιχειρηματικής δραστηριότητας, ενδυνάμωση της ελκυστικότητας, της ανταγωνιστικότητας και της εξωστρέφειας των νησιών της Περιφέρειας, ιδιαίτερα των μικρομεσαίων επιχειρήσεων και αύξηση της περιφερειακής προστιθέμενης αξίας, με αιχμή την καινοτομία.
Επενδυτική προτεραιότητα	1b - Προαγωγή επιχειρηματικών επενδύσεων στην έρευνα και καινοτομία, ανάπτυξη δεσμών και συνεργειών μεταξύ επιχειρήσεων, κέντρων έρευνας και ανάπτυξης και του τομέα της τριτοβάθμιας εκπαίδευσης, ιδίως μέσω της προαγωγής επενδύσεων στην ανάπτυξη προϊόντων και υπηρεσιών, στη μεταφορά τεχνολογίας, στην κοινωνική καινοτομία, στην οικολογική καινοτομία, στις εφαρμογές παροχής δημόσιων υπηρεσιών, στην ενθάρρυνση της ζήτησης, στη δικτύωση, στα συμπλέγματα φορέων και στην ανοιχτή καινοτομία μέσω ευφούς εξειδίκευσης, καθώς και στήριξη της τεχνολογικής και εφαρμοσμένης έρευνας, δοκιμαστικών δράσεων, ενεργειών έγκαιρης επικύρωσης προϊόντων, προηγμένων ικανοτήτων παραγωγής και πρώτης παραγωγής, ειδικά σε βασικές τεχνολογίες, και διάδοση των τεχνολογιών γενικής εφαρμογής
Ειδικός στόχος	1b1 - Αύξηση των επιχειρηματικών δαπανών για τεχνολογική και μη τεχνολογική καινοτομία.

Πίνακας 1: Δείκτες αποτελεσμάτων για το ΕΤΠΑ και το Ταμείο Συνοχής (ανά άξονα προτεραιότητας και ειδικό στόχο)· ισχύει επίσης για τον άξονα προτεραιότητας τεχνικής βοήθειας

Αναγνωριστικό	Δείκτης	Μονάδα μέτρησης	Κατηγορία περιφέρειας	Τιμή βάσης	Έτος βάσης	Τιμή στόχος (2023)	2017 Σύνολο	2017 Ποιοτικά	Παρατηρήσεις
T2802	Επιχειρηματικές δαπάνες για έρευνα και ανάπτυξη (ως ποσοστό του Περιφερειακού ΑΕΠ)	Ποσοστό %	Μετάβαση	0,02	2011	0,03			Δεν υπάρχουν νεότερα στοιχεία.

Αναγνωριστικό	Δείκτης	2016 Σύνολο	2016 Ποιοτικά	2015 Σύνολο	2015 Ποιοτικά	2014 Σύνολο	2014 Ποιοτικά
T2802	Επιχειρηματικές δαπάνες για έρευνα και ανάπτυξη (ως ποσοστό του Περιφερειακού ΑΕΠ)					0,02	

Άξονας προτεραιότητας	1 - Άμεση ανάσχεση της συρρίκνωσης της παραγωγικής/επιχειρηματικής δραστηριότητας, ενδυνάμωση της ελκυστικότητας, της ανταγωνιστικότητας και της εξωστρέφειας των νησιών της Περιφέρειας, ιδιαίτερα των μικρομεσαίων επιχειρήσεων και αύξηση της περιφερειακής προστιθέμενης αξίας, με αιχμή την καινοτομία.
Επενδυτική προτεραιότητα	2b - Ανάπτυξη προϊόντων και υπηρεσιών ΤΠΕ, ηλεκτρονικό εμπόριο και αύξηση της ζήτησης για ΤΠΕ

Πίνακας 3Α: Κοινοί δείκτες και ειδικοί ανά πρόγραμμα δείκτες εκροών για το ΕΤΠΑ και το Ταμείο Συνοχής (ανά άξονα προτεραιότητας, επενδυτική προτεραιότητα, με ανάλυση κατά κατηγορία περιφέρειας για το ΕΤΠΑ) - 1 / 2b

(1)	Αναγνωριστικό	Δείκτης	Μονάδα μέτρησης	Κατηγορία περιφέρειας	Τιμή-στόχος (2023) σύνολο	Τιμή-στόχος (2023) άνδρες	Τιμή-στόχος (2023) γυναίκες	2017 Σύνολο	2017 Άνδρες	2017 Γυναίκες	Παρατηρήσεις
F	CO01	Παραγωγικές επενδύσεις: Αριθμός επιχειρήσεων που λαμβάνουν στήριξη	Επιχειρήσεις	Μετάβαση	120,00			0,00			Δεν έχουν ενεργοποιηθεί προσκλήσεις
S	CO01	Παραγωγικές επενδύσεις: Αριθμός επιχειρήσεων που λαμβάνουν στήριξη	Επιχειρήσεις	Μετάβαση	120,00			0,00			Δεν έχουν ενεργοποιηθεί προσκλήσεις
F	CO02	Παραγωγικές επενδύσεις: Αριθμός επιχειρήσεων που λαμβάνουν επιχορηγήσεις	Επιχειρήσεις	Μετάβαση	120,00			0,00			Δεν έχουν ενεργοποιηθεί προσκλήσεις
S	CO02	Παραγωγικές επενδύσεις: Αριθμός επιχειρήσεων που λαμβάνουν επιχορηγήσεις	Επιχειρήσεις	Μετάβαση	120,00			0,00			Δεν έχουν ενεργοποιηθεί προσκλήσεις

(1) S=Συγκεντρωτική τιμή — εκροές προς επίτευξη από επιλεγμένες πράξεις [προβλέψεις που υποβάλλονται από τους δικαιούχους], F=Συγκεντρωτική τιμή — εκροές επιτευχθείσες από τις πράξεις [πραγματική υλοποίηση]

(1)	Αναγνωριστικό	Δείκτης	2016 Σύνολο	2016 Άνδρες	2016 Γυναίκες	2015 Σύνολο	2015 Άνδρες	2015 Γυναίκες	2014 Σύνολο	2014 Άνδρες	2014 Γυναίκες
F	CO01	Παραγωγικές επενδύσεις: Αριθμός επιχειρήσεων που λαμβάνουν στήριξη	0,00			0,00			0,00		
S	CO01	Παραγωγικές επενδύσεις: Αριθμός επιχειρήσεων που λαμβάνουν στήριξη	0,00			0,00			0,00		
F	CO02	Παραγωγικές επενδύσεις: Αριθμός επιχειρήσεων που λαμβάνουν επιχορηγήσεις	0,00			0,00			0,00		
S	CO02	Παραγωγικές επενδύσεις: Αριθμός επιχειρήσεων που λαμβάνουν επιχορηγήσεις	0,00			0,00			0,00		

Άξονας προτεραιότητας	1 - Άμεση ανάσχεση της συρρίκνωσης της παραγωγικής/επιχειρηματικής δραστηριότητας, ενδυνάμωση της ελκυστικότητας, της ανταγωνιστικότητας και της εξωστρέφειας των νησιών της Περιφέρειας, ιδιαίτερα των μικρομεσαίων επιχειρήσεων και αύξηση της περιφερειακής προστιθέμενης αξίας, με αιχμή την καινοτομία.
Επενδυτική προτεραιότητα	2b - Ανάπτυξη προϊόντων και υπηρεσιών ΤΠΕ, ηλεκτρονικό εμπόριο και αύξηση της ζήτησης για ΤΠΕ
Ειδικός στόχος	2b1 - Διεύρυνση της ανάπτυξης και χρήσης ΤΠΕ, συμπεριλαμβανομένου και του ηλεκτρονικού εμπορίου από τις επιχειρήσεις

Πίνακας 1: Δείκτες αποτελεσμάτων για το ΕΤΠΑ και το Ταμείο Συνοχής (ανά άξονα προτεραιότητας και ειδικό στόχο)· ισχύει επίσης για τον άξονα προτεραιότητας τεχνικής βοήθειας

Αναγνωριστικό	Δείκτης	Μονάδα μέτρησης	Κατηγορία περιφέρειας	Τιμή βάσης	Έτος βάσης	Τιμή στόχος (2023)	2017 Σύνολο	2017 Ποιοτικά	Παρατηρήσεις
T2803	Ακαθάριστη Προστιθέμενη Αξία ΤΠΕ	Εκατομμύρια Ευρώ	Μετάβαση	69,00	2011	76,00			Δεν υπάρχουν νεότερα στοιχεία.

Αναγνωριστικό	Δείκτης	2016 Σύνολο	2016 Ποιοτικά	2015 Σύνολο	2015 Ποιοτικά	2014 Σύνολο	2014 Ποιοτικά
T2803	Ακαθάριστη Προστιθέμενη Αξία ΤΠΕ			41,00		40,00	

Άξονας προτεραιότητας	1 - Άμεση ανάσχεση της συρρίκνωσης της παραγωγικής/επιχειρηματικής δραστηριότητας, ενδυνάμωση της ελκυστικότητας, της ανταγωνιστικότητας και της εξωστρέφειας των νησιών της Περιφέρειας, ιδιαίτερα των μικρομεσαίων επιχειρήσεων και αύξηση της περιφερειακής προστιθέμενης αξίας, με αιχμή την καινοτομία.
Επενδυτική προτεραιότητα	2c - Ενίσχυση των εφαρμογών ΤΠΕ στον τομέα της ηλεκτρονικής διακυβέρνησης, της ηλεκτρονικής μάθησης, της ηλεκτρονικής ένταξης, του ηλεκτρονικού πολιτισμού και της ηλεκτρονικής υγείας

Πίνακας 3Α: Κοινοί δείκτες και ειδικοί ανά πρόγραμμα δείκτες εκροών για το ΕΤΠΑ και το Ταμείο Συνοχής (ανά άξονα προτεραιότητας, επενδυτική προτεραιότητα, με ανάλυση κατά κατηγορία περιφέρειας για το ΕΤΠΑ) - 1 / 2c

(1)	Αναγνωριστικό	Δείκτης	Μονάδα μέτρησης	Κατηγορία περιφέρειας	Τιμή-στόχος (2023) σύνολο	Τιμή-στόχος (2023) άνδρες	Τιμή-στόχος (2023) γυναίκες	2017 Σύνολο	2017 Άνδρες	2017 Γυναίκες	Παρατηρήσεις
F	T2805	Χρήστες υπηρεσιών ΤΠΕ που παρέχονται από δημόσιους φορείς	Άτομα	Μετάβαση	30.000,00			0,00			Δεν έχουν ενεργοποιηθεί προσκλήσεις
S	T2805	Χρήστες υπηρεσιών ΤΠΕ που παρέχονται από δημόσιους φορείς	Άτομα	Μετάβαση	30.000,00			0,00			Δεν έχουν ενεργοποιηθεί προσκλήσεις

(1) S=Συγκεντρωτική τιμή — εκροές προς επίτευξη από επιλεγμένες πράξεις [προβλέψεις που υποβάλλονται από τους δικαιούχους], F=Συγκεντρωτική τιμή — εκροές επιτευχθείσες από τις πράξεις [πραγματική υλοποίηση]

(1)	Αναγνωριστικό	Δείκτης	2016 Σύνολο	2016 Άνδρες	2016 Γυναίκες	2015 Σύνολο	2015 Άνδρες	2015 Γυναίκες	2014 Σύνολο	2014 Άνδρες	2014 Γυναίκες
F	T2805	Χρήστες υπηρεσιών ΤΠΕ που παρέχονται από δημόσιους φορείς	0,00			0,00			0,00		
S	T2805	Χρήστες υπηρεσιών ΤΠΕ που παρέχονται από δημόσιους φορείς	0,00			0,00			0,00		

Άξονας προτεραιότητας	1 - Άμεση ανάσχεση της συρρίκνωσης της παραγωγικής/επιχειρηματικής δραστηριότητας, ενδυνάμωση της ελκυστικότητας, της ανταγωνιστικότητας και της εξωστρέφειας των νησιών της Περιφέρειας, ιδιαίτερα των μικρομεσαίων επιχειρήσεων και αύξηση της περιφερειακής προστιθέμενης αξίας, με αιχμή την καινοτομία.
Επενδυτική προτεραιότητα	2c - Ενίσχυση των εφαρμογών ΤΠΕ στον τομέα της ηλεκτρονικής διακυβέρνησης, της ηλεκτρονικής μάθησης, της ηλεκτρονικής ένταξης, του ηλεκτρονικού πολιτισμού και της ηλεκτρονικής υγείας
Ειδικός στόχος	2c1 - Αύξηση των παρεχόμενων υπηρεσιών ΤΠΕ από τους δημόσιους φορείς της Περιφέρειας

Πίνακας 1: Δείκτες αποτελεσμάτων για το ΕΤΠΑ και το Ταμείο Συνοχής (ανά άξονα προτεραιότητας και ειδικό στόχο)· ισχύει επίσης για τον άξονα προτεραιότητας τεχνικής βοήθειας

Αναγνωριστικό	Δείκτης	Μονάδα μέτρησης	Κατηγορία περιφέρειας	Τιμή βάσης	Έτος βάσης	Τιμή στόχος (2023)	2017 Σύνολο	2017 Ποιοτικά	Παρατηρήσεις
T2804	Κατηγορίες παρεχομένων υπηρεσιών ΤΠΕ από δημόσιους φορείς της Περιφέρειας	Αριθμός	Μετάβαση	2,00	2014	5,00			Δεν υπάρχουν νεότερα στοιχεία.

Αναγνωριστικό	Δείκτης	2016 Σύνολο	2016 Ποιοτικά	2015 Σύνολο	2015 Ποιοτικά	2014 Σύνολο	2014 Ποιοτικά
T2804	Κατηγορίες παρεχομένων υπηρεσιών ΤΠΕ από δημόσιους φορείς της Περιφέρειας			4,00		0,00	

Άξονας προτεραιότητας	1 - Άμεση ανάσχεση της συρρίκνωσης της παραγωγικής/επιχειρηματικής δραστηριότητας, ενδυνάμωση της ελκυστικότητας, της ανταγωνιστικότητας και της εξωστρέφειας των νησιών της Περιφέρειας, ιδιαίτερα των μικρομεσαίων επιχειρήσεων και αύξηση της περιφερειακής προστιθέμενης αξίας, με αιχμή την καινοτομία.
Επενδυτική προτεραιότητα	3α - Προώθηση της επιχειρηματικότητας, ιδίως με τη διευκόλυνση της οικονομικής εκμετάλλευσης νέων ιδεών και τη στήριξη της δημιουργίας νέων επιχειρήσεων, μεταξύ άλλων μέσω φυτωρίων επιχειρήσεων

Πίνακας 3Α: Κοινοί δείκτες και ειδικοί ανά πρόγραμμα δείκτες εκροών για το ΕΤΠΑ και το Ταμείο Συνοχής (ανά άξονα προτεραιότητας, επενδυτική προτεραιότητα, με ανάλυση κατά κατηγορία περιφέρειας για το ΕΤΠΑ) - 1 / 3α

(1)	Αναγνωριστικό	Δείκτης	Μονάδα μέτρησης	Κατηγορία περιφέρειας	Τιμή-στόχος (2023) σύνολο	Τιμή-στόχος (2023) άνδρες	Τιμή-στόχος (2023) γυναίκες	2017 Σύνολο	2017 Άνδρες	2017 Γυναίκες	Παρατηρήσεις
F	CO01	Παραγωγικές επενδύσεις: Αριθμός επιχειρήσεων που λαμβάνουν στήριξη	Επιχειρήσεις	Μετάβαση	370,00			0,00			Δεν έχουν ενεργοποιηθεί προσκλήσεις
S	CO01	Παραγωγικές επενδύσεις: Αριθμός επιχειρήσεων που λαμβάνουν στήριξη	Επιχειρήσεις	Μετάβαση	370,00			0,00			Δεν έχουν ενεργοποιηθεί προσκλήσεις
F	CO02	Παραγωγικές επενδύσεις: Αριθμός επιχειρήσεων που λαμβάνουν επιχορηγήσεις	Επιχειρήσεις	Μετάβαση	70,00			0,00			Δεν έχουν ενεργοποιηθεί προσκλήσεις
S	CO02	Παραγωγικές επενδύσεις: Αριθμός επιχειρήσεων που λαμβάνουν επιχορηγήσεις	Επιχειρήσεις	Μετάβαση	70,00			0,00			Δεν έχουν ενεργοποιηθεί προσκλήσεις
F	CO04	Παραγωγικές επενδύσεις: Αριθμός επιχειρήσεων που λαμβάνουν μη οικονομική στήριξη	Επιχειρήσεις	Μετάβαση	300,00			0,00			Δεν έχουν ενεργοποιηθεί προσκλήσεις
S	CO04	Παραγωγικές επενδύσεις: Αριθμός επιχειρήσεων που λαμβάνουν μη οικονομική στήριξη	Επιχειρήσεις	Μετάβαση	300,00			0,00			Δεν έχουν ενεργοποιηθεί προσκλήσεις
F	CO05	Παραγωγικές επενδύσεις: Αριθμός νέων επιχειρήσεων που λαμβάνουν στήριξη	Επιχειρήσεις	Μετάβαση	15,00			0,00			Δεν έχουν ενεργοποιηθεί προσκλήσεις
S	CO05	Παραγωγικές επενδύσεις: Αριθμός νέων επιχειρήσεων που λαμβάνουν στήριξη	Επιχειρήσεις	Μετάβαση	15,00			0,00			Δεν έχουν ενεργοποιηθεί προσκλήσεις
F	CO08	Παραγωγικές επενδύσεις: Αύξηση της απασχόλησης στις επιχειρήσεις που λαμβάνουν ενίσχυση	Ισοδύναμα πλήρους απασχόλησης	Μετάβαση	60,00			0,00			Δεν έχουν ενεργοποιηθεί προσκλήσεις
S	CO08	Παραγωγικές επενδύσεις: Αύξηση της απασχόλησης στις επιχειρήσεις που λαμβάνουν ενίσχυση	Ισοδύναμα πλήρους απασχόλησης	Μετάβαση	60,00			0,00			Δεν έχουν ενεργοποιηθεί προσκλήσεις

(1) S=Συγκεντρωτική τιμή — εκροές προς επίτευξη από επιλεγμένες πράξεις [προβλέψεις που υποβάλλονται από τους δικαιούχους], F=Συγκεντρωτική τιμή — εκροές επιτευχθείσες από τις πράξεις [πραγματική υλοποίηση]

(1)	Αναγνωριστικό	Δείκτης	2016 Σύνολο	2016 Άνδρες	2016 Γυναίκες	2015 Σύνολο	2015 Άνδρες	2015 Γυναίκες	2014 Σύνολο	2014 Άνδρες	2014 Γυναίκες
F	CO01	Παραγωγικές επενδύσεις: Αριθμός επιχειρήσεων που λαμβάνουν στήριξη	0,00			0,00			0,00		
S	CO01	Παραγωγικές επενδύσεις: Αριθμός επιχειρήσεων που λαμβάνουν στήριξη	0,00			0,00			0,00		
F	CO02	Παραγωγικές επενδύσεις: Αριθμός επιχειρήσεων που λαμβάνουν επιχορηγήσεις	0,00			0,00			0,00		
S	CO02	Παραγωγικές επενδύσεις: Αριθμός επιχειρήσεων που λαμβάνουν επιχορηγήσεις	0,00			0,00			0,00		
F	CO04	Παραγωγικές επενδύσεις: Αριθμός επιχειρήσεων που λαμβάνουν μη οικονομική στήριξη	0,00			0,00			0,00		

(1)	Αναγνωριστικό	Δείκτης	2016 Σύνολο	2016 Άνδρες	2016 Γυναίκες	2015 Σύνολο	2015 Άνδρες	2015 Γυναίκες	2014 Σύνολο	2014 Άνδρες	2014 Γυναίκες
S	CO04	Παραγωγικές επενδύσεις: Αριθμός επιχειρήσεων που λαμβάνουν μη οικονομική στήριξη	0,00			0,00			0,00		
F	CO05	Παραγωγικές επενδύσεις: Αριθμός νέων επιχειρήσεων που λαμβάνουν στήριξη	0,00			0,00			0,00		
S	CO05	Παραγωγικές επενδύσεις: Αριθμός νέων επιχειρήσεων που λαμβάνουν στήριξη	0,00			0,00			0,00		
F	CO08	Παραγωγικές επενδύσεις: Αύξηση της απασχόλησης στις επιχειρήσεις που λαμβάνουν ενίσχυση	0,00			0,00			0,00		
S	CO08	Παραγωγικές επενδύσεις: Αύξηση της απασχόλησης στις επιχειρήσεις που λαμβάνουν ενίσχυση	0,00			0,00			0,00		

Άξονας προτεραιότητας	1 - Άμεση ανάσχεση της συρρίκνωσης της παραγωγικής/επιχειρηματικής δραστηριότητας, ενδυνάμωση της ελκυστικότητας, της ανταγωνιστικότητας και της εξωστρέφειας των νησιών της Περιφέρειας, ιδιαίτερα των μικρομεσαίων επιχειρήσεων και αύξηση της περιφερειακής προστιθέμενης αξίας, με αιχμή την καινοτομία.
Επενδυτική προτεραιότητα	3α - Προώθηση της επιχειρηματικότητας, ιδίως με τη διευκόλυνση της οικονομικής εκμετάλλευσης νέων ιδεών και τη στήριξη της δημιουργίας νέων επιχειρήσεων, μεταξύ άλλων μέσω φυτωρίων επιχειρήσεων
Ειδικός στόχος	3α1 - Επιχειρηματική εκμετάλλευση προϊόντων E&T και καινοτομιών από υφιστάμενες και νεοϊδρυόμενες ΜΜΕ για αύξηση της παραγωγικότητας των ΜΜΕ

Πίνακας 1: Δείκτες αποτελεσμάτων για το ΕΤΠΑ και το Ταμείο Συνοχής (ανά άξονα προτεραιότητας και ειδικό στόχο)· ισχύει επίσης για τον άξονα προτεραιότητας τεχνικής βοήθειας

Αναγνωριστικό	Δείκτης	Μονάδα μέτρησης	Κατηγορία περιφέρειας	Τιμή βάσης	Έτος βάσης	Τιμή στόχος (2023)	2017 Σύνολο	2017 Ποιοτικά	Παρατηρήσεις
T2806	Ακαθάριστη Προστιθέμενη Αξία στους κλάδους υψηλής προστιθέμενης αξίας	Εκατομμύρια Ευρώ	Μετάβαση	827,00	2011	990,00			Δεν υπάρχουν νεότερα στοιχεία.

Αναγνωριστικό	Δείκτης	2016 Σύνολο	2016 Ποιοτικά	2015 Σύνολο	2015 Ποιοτικά	2014 Σύνολο	2014 Ποιοτικά
T2806	Ακαθάριστη Προστιθέμενη Αξία στους κλάδους υψηλής προστιθέμενης αξίας					827,00	

Άξονας προτεραιότητας	1 - Άμεση ανάσχεση της συρρίκνωσης της παραγωγικής/επιχειρηματικής δραστηριότητας, ενδυνάμωση της ελκυστικότητας, της ανταγωνιστικότητας και της εξωστρέφειας των νησιών της Περιφέρειας, ιδιαίτερα των μικρομεσαίων επιχειρήσεων και αύξηση της περιφερειακής προστιθέμενης αξίας, με αιχμή την καινοτομία.
Επενδυτική προτεραιότητα	3b - Ανάπτυξη και υλοποίηση νέων επιχειρηματικών μοντέλων για ΜΜΕ, ιδίως όσον αφορά τη διεθνοποίηση

Πίνακας 3Α: Κοινοί δείκτες και ειδικοί ανά πρόγραμμα δείκτες εκροών για το ΕΤΠΑ και το Ταμείο Συνοχής (ανά άξονα προτεραιότητας, επενδυτική προτεραιότητα, με ανάλυση κατά κατηγορία περιφέρειας για το ΕΤΠΑ) - 1 / 3b

(1)	Αναγνωριστικό	Δείκτης	Μονάδα μέτρησης	Κατηγορία περιφέρειας	Τιμή-στόχος (2023) σύνολο	Τιμή-στόχος (2023) άνδρες	Τιμή-στόχος (2023) γυναίκες	2017 Σύνολο	2017 Άνδρες	2017 Γυναίκες	Παρατηρήσεις
F	CO01	Παραγωγικές επενδύσεις: Αριθμός επιχειρήσεων που λαμβάνουν στήριξη	Επιχειρήσεις	Μετάβαση	45,00			0,00			Δεν έχουν ενεργοποιηθεί προσκλήσεις
S	CO01	Παραγωγικές επενδύσεις: Αριθμός επιχειρήσεων που λαμβάνουν στήριξη	Επιχειρήσεις	Μετάβαση	45,00			0,00			Δεν έχουν ενεργοποιηθεί προσκλήσεις
F	CO02	Παραγωγικές επενδύσεις: Αριθμός επιχειρήσεων που λαμβάνουν επιχορηγήσεις	Επιχειρήσεις	Μετάβαση	45,00			0,00			Δεν έχουν ενεργοποιηθεί προσκλήσεις
S	CO02	Παραγωγικές επενδύσεις: Αριθμός επιχειρήσεων που λαμβάνουν επιχορηγήσεις	Επιχειρήσεις	Μετάβαση	45,00			0,00			Δεν έχουν ενεργοποιηθεί προσκλήσεις

(1) S=Συγκεντρωτική τιμή — εκροές προς επίτευξη από επιλεγμένες πράξεις [προβλέψεις που υποβάλλονται από τους δικαιούχους], F=Συγκεντρωτική τιμή — εκροές επιτευχθείσες από τις πράξεις [πραγματική υλοποίηση]

(1)	Αναγνωριστικό	Δείκτης	2016 Σύνολο	2016 Άνδρες	2016 Γυναίκες	2015 Σύνολο	2015 Άνδρες	2015 Γυναίκες	2014 Σύνολο	2014 Άνδρες	2014 Γυναίκες
F	CO01	Παραγωγικές επενδύσεις: Αριθμός επιχειρήσεων που λαμβάνουν στήριξη	0,00			0,00			0,00		
S	CO01	Παραγωγικές επενδύσεις: Αριθμός επιχειρήσεων που λαμβάνουν στήριξη	0,00			0,00			0,00		
F	CO02	Παραγωγικές επενδύσεις: Αριθμός επιχειρήσεων που λαμβάνουν επιχορηγήσεις	0,00			0,00			0,00		
S	CO02	Παραγωγικές επενδύσεις: Αριθμός επιχειρήσεων που λαμβάνουν επιχορηγήσεις	0,00			0,00			0,00		

Άξονας προτεραιότητας	1 - Άμεση ανάσχεση της συρρίκνωσης της παραγωγικής/επιχειρηματικής δραστηριότητας, ενδυνάμωση της ελκυστικότητας, της ανταγωνιστικότητας και της εξωστρέφειας των νησιών της Περιφέρειας, ιδιαίτερα των μικρομεσαίων επιχειρήσεων και αύξηση της περιφερειακής προστιθέμενης αξίας, με αιχμή την καινοτομία.
Επενδυτική προτεραιότητα	3b - Ανάπτυξη και υλοποίηση νέων επιχειρηματικών μοντέλων για ΜΜΕ, ιδίως όσον αφορά τη διεθνοποίηση
Ειδικός στόχος	3b1 - Ανάπτυξη / διεύρυνση των συνεργασιών ή και συγχωνεύσεων μεταξύ των επιχειρήσεων της Περιφέρειας

Πίνακας 1: Δείκτες αποτελεσμάτων για το ΕΤΠΑ και το Ταμείο Συνοχής (ανά άξονα προτεραιότητας και ειδικό στόχο): ισχύει επίσης για τον άξονα προτεραιότητας τεχνικής βοήθειας

Αναγνωριστικό	Δείκτης	Μονάδα μέτρησης	Κατηγορία περιφέρειας	Τιμή βάσης	Έτος βάσης	Τιμή στόχος (2023)	2017 Σύνολο	2017 Ποιοτικά	Παρατηρήσεις
T2808	Ακαθάριστη προστιθέμενη αξία	Εκατομμύρια Ευρώ	Μετάβαση	2.643,00	2011	3.000,00			

Αναγνωριστικό	Δείκτης	2016 Σύνολο	2016 Ποιοτικά	2015 Σύνολο	2015 Ποιοτικά	2014 Σύνολο	2014 Ποιοτικά
T2808	Ακαθάριστη προστιθέμενη αξία			2.191,00		2.643,00	

Άξονας προτεραιότητας	1 - Άμεση ανάσχεση της συρρίκνωσης της παραγωγικής/επιχειρηματικής δραστηριότητας, ενδυνάμωση της ελκυστικότητας, της ανταγωνιστικότητας και της εξωστρέφειας των νησιών της Περιφέρειας, ιδιαίτερα των μικρομεσαίων επιχειρήσεων και αύξηση της περιφερειακής προστιθέμενης αξίας, με αιχμή την καινοτομία.
Επενδυτική προτεραιότητα	3d - Στήριξη της ικανότητας των ΜΜΕ να αναπτύσσονται σε περιφερειακές, εθνικές και διεθνείς αγορές, και να συμμετέχουν σε διαδικασίες καινοτομίας

Πίνακας 3Α: Κοινοί δείκτες και ειδικοί ανά πρόγραμμα δείκτες εκροών για το ΕΤΠΑ και το Ταμείο Συνοχής (ανά άξονα προτεραιότητας, επενδυτική προτεραιότητα, με ανάλυση κατά κατηγορία περιφέρειας για το ΕΤΠΑ) - 1 / 3d

(1)	Αναγνωριστικό	Δείκτης	Μονάδα μέτρησης	Κατηγορία περιφέρειας	Τιμή-στόχος (2023) σύνολο	Τιμή-στόχος (2023) άνδρες	Τιμή-στόχος (2023) γυναίκες	2017 Σύνολο	2017 Άνδρες	2017 Γυναίκες	Παρατηρήσεις
F	CO01	Παραγωγικές επενδύσεις: Αριθμός επιχειρήσεων που λαμβάνουν στήριξη	Επιχειρήσεις	Μετάβαση	100,00			0,00			Δεν έχουν ενεργοποιηθεί προσκλήσεις
S	CO01	Παραγωγικές επενδύσεις: Αριθμός επιχειρήσεων που λαμβάνουν στήριξη	Επιχειρήσεις	Μετάβαση	100,00			0,00			Δεν έχουν ενεργοποιηθεί προσκλήσεις
F	CO02	Παραγωγικές επενδύσεις: Αριθμός επιχειρήσεων που λαμβάνουν επιχορηγήσεις	Επιχειρήσεις	Μετάβαση	100,00			0,00			Δεν έχουν ενεργοποιηθεί προσκλήσεις
S	CO02	Παραγωγικές επενδύσεις: Αριθμός επιχειρήσεων που λαμβάνουν επιχορηγήσεις	Επιχειρήσεις	Μετάβαση	100,00			0,00			Δεν έχουν ενεργοποιηθεί προσκλήσεις
F	CO05	Παραγωγικές επενδύσεις: Αριθμός νέων επιχειρήσεων που λαμβάνουν στήριξη	Επιχειρήσεις	Μετάβαση	20,00			0,00			Δεν έχουν ενεργοποιηθεί προσκλήσεις
S	CO05	Παραγωγικές επενδύσεις: Αριθμός νέων επιχειρήσεων που λαμβάνουν στήριξη	Επιχειρήσεις	Μετάβαση	20,00			0,00			Δεν έχουν ενεργοποιηθεί προσκλήσεις
F	CO08	Παραγωγικές επενδύσεις: Αύξηση της απασχόλησης στις επιχειρήσεις που λαμβάνουν ενίσχυση	Ισοδύναμα πλήρους απασχόλησης	Μετάβαση	80,00			0,00			Δεν έχουν ενεργοποιηθεί προσκλήσεις
S	CO08	Παραγωγικές επενδύσεις: Αύξηση της απασχόλησης στις επιχειρήσεις που λαμβάνουν ενίσχυση	Ισοδύναμα πλήρους απασχόλησης	Μετάβαση	80,00			0,00			Δεν έχουν ενεργοποιηθεί προσκλήσεις

(1) S=Συγκεντρωτική τιμή — εκροές προς επίτευξη από επιλεγμένες πράξεις [προβλέψεις που υποβάλλονται από τους δικαιούχους], F=Συγκεντρωτική τιμή — εκροές επιτευχθείσες από τις πράξεις [πραγματική υλοποίηση]

(1)	Αναγνωριστικό	Δείκτης	2016 Σύνολο	2016 Άνδρες	2016 Γυναίκες	2015 Σύνολο	2015 Άνδρες	2015 Γυναίκες	2014 Σύνολο	2014 Άνδρες	2014 Γυναίκες
F	CO01	Παραγωγικές επενδύσεις: Αριθμός επιχειρήσεων που λαμβάνουν στήριξη	0,00			0,00			0,00		
S	CO01	Παραγωγικές επενδύσεις: Αριθμός επιχειρήσεων που λαμβάνουν στήριξη	0,00			0,00			0,00		
F	CO02	Παραγωγικές επενδύσεις: Αριθμός επιχειρήσεων που λαμβάνουν επιχορηγήσεις	0,00			0,00			0,00		
S	CO02	Παραγωγικές επενδύσεις: Αριθμός επιχειρήσεων που λαμβάνουν επιχορηγήσεις	0,00			0,00			0,00		
F	CO05	Παραγωγικές επενδύσεις: Αριθμός νέων επιχειρήσεων που λαμβάνουν στήριξη	0,00			0,00			0,00		
S	CO05	Παραγωγικές επενδύσεις: Αριθμός νέων επιχειρήσεων που λαμβάνουν στήριξη	0,00			0,00			0,00		
F	CO08	Παραγωγικές επενδύσεις: Αύξηση της απασχόλησης στις επιχειρήσεις που λαμβάνουν ενίσχυση	0,00			0,00			0,00		
S	CO08	Παραγωγικές επενδύσεις: Αύξηση της απασχόλησης στις επιχειρήσεις που λαμβάνουν ενίσχυση	0,00			0,00			0,00		

Άξονας προτεραιότητας	1 - Άμεση ανάσχεση της συρρίκνωσης της παραγωγικής/επιχειρηματικής δραστηριότητας, ενδυνάμωση της ελκυστικότητας, της ανταγωνιστικότητας και της εξωστρέφειας των νησιών της Περιφέρειας, ιδιαίτερα των μικρομεσαίων επιχειρήσεων και αύξηση της περιφερειακής προστιθέμενης αξίας, με αιχμή την καινοτομία.
Επενδυτική προτεραιότητα	3d - Στήριξη της ικανότητας των ΜΜΕ να αναπτύσσονται σε περιφερειακές, εθνικές και διεθνείς αγορές, και να συμμετέχουν σε διαδικασίες καινοτομίας
Ειδικός στόχος	3d1 - Αξιοποίηση της έρευνας / τεχνολογίας και της καινοτομίας από τις επιχειρήσεις της Περιφέρειας, ιδιαίτερα για την αύξηση των εξαγωγών

Πίνακας 1: Δείκτες αποτελεσμάτων για το ΕΤΠΑ και το Ταμείο Συνοχής (ανά άξονα προτεραιότητας και ειδικό στόχο)· ισχύει επίσης για τον άξονα προτεραιότητας τεχνικής βοήθειας

Αναγνωριστικό	Δείκτης	Μονάδα μέτρησης	Κατηγορία περιφέρειας	Τιμή βάσης	Έτος βάσης	Τιμή στόχος (2023)	2017 Σύνολο	2017 Ποιοτικά	Παρατηρήσεις
T2809	Αξία εξαγωγών Περιφέρειας	Εκατομμύρια Ευρώ	Μετάβαση	213,90	2011	280,00	184,00		Η εξέλιξη της τιμής του δείκτη αντικατοπτρίζει τα αποτελέσματα της οικονομικής κρίσης στη Περιφέρεια.

Αναγνωριστικό	Δείκτης	2016 Σύνολο	2016 Ποιοτικά	2015 Σύνολο	2015 Ποιοτικά	2014 Σύνολο	2014 Ποιοτικά
T2809	Αξία εξαγωγών Περιφέρειας	198,00		186,00		213,90	

Άξονας προτεραιότητας	2α - Ανάπτυξη, αξιοποίηση και αύξηση της συμμετοχής του ανθρώπινου δυναμικού στην αγορά εργασίας, ενεργός ένταξη και κοινωνική ενσωμάτωση κοινωνικά και οικονομικά ευπαθών ομάδων
Επενδυτική προτεραιότητα	8iii - Αυτοαπασχόληση, επιχειρηματικότητα και δημιουργία νέων επιχειρήσεων, και ειδικά καινοτόμων πολύ μικρών, μικρών και μεσαίων επιχειρήσεων

Πίνακας 2Α : Κοινοί δείκτες αποτελεσμάτων για το ΕΚΤ (ανά άξονα προτεραιότητας, επενδυτική προτεραιότητα και ανά κατηγορία περιφέρειας). Τα δεδομένα για το σύνολο των δεικτών αποτελεσμάτων όσον αφορά το ΕΚΤ (με και χωρίς στόχο) υποβάλλονται καταναμημένα ανά φύλο. Για άξονα προτεραιότητας τεχνικής βοήθειας, υποβάλλονται στοιχεία μόνο για τους κοινούς δείκτες για τους οποίους έχει καθοριστεί στόχος. - 2α / 8iii

Αναγνωριστικό	Δείκτης	Κατηγορία περιφέρειας	Κοινός δείκτης εκρών που χρησιμοποιείται ως βάση για τον καθορισμό στόχων	Μονάδα μέτρησης για τιμή βάσης και στόχο	Τιμή στόχος (2023)			Σωρευτική αξία			Αναλογία υλοποίησης			2017	
					Εύνολο	Ανδρες	Γυναίκες	Εύνολο	Ανδρες	Γυναίκες	Εύνολο	Ανδρες	Γυναίκες	Ανδρες	Γυναίκες
CR01	οικονομικά μη ενεργοί συμμετέχοντες, που δραστηριοποιούνται σε αναζήτηση εργασίας αμέσως μετά τη λήξη της συμμετοχής τους	Μετάβαση					0,00	0,00	0,00				0,00	0,00	
CR02	συμμετέχοντες που παρακολουθούν εκπαίδευση/κατάρτιση αμέσως μετά τη λήξη της συμμετοχής τους	Μετάβαση					0,00	0,00	0,00				0,00	0,00	
CR03	συμμετέχοντες που αποκτούν εξειδίκευση αμέσως μετά τη λήξη της συμμετοχής τους	Μετάβαση					0,00	0,00	0,00				0,00	0,00	
CR04	συμμετέχοντες που κατέχουν θέση εργασίας, συμπεριλαμβανομένης της αυτοαπασχόλησης, αμέσως μετά τη λήξη της συμμετοχής τους	Μετάβαση					0,00	0,00	0,00				0,00	0,00	
CR05	μειονεκτούντες συμμετέχοντες που δραστηριοποιούνται σε αναζήτηση εργασίας, συμμετέχουν σε εκπαίδευση/κατάρτιση, αποκτούν εξειδίκευση, ή κατέχουν θέση απασχόλησης, συμπεριλαμβανομένης της αυτοαπασχόλησης, αμέσως μετά τη λήξη της συμμετοχής τους	Μετάβαση					0,00	0,00	0,00				0,00	0,00	
CR06	συμμετέχοντες που κατέχουν θέση απασχόλησης, συμπεριλαμβανομένης της αυτοαπασχόλησης, εντός έξι μηνών από τη λήξη της συμμετοχής τους	Μετάβαση					0,00	0,00	0,00				0,00	0,00	
CR06	συμμετέχοντες που κατέχουν θέση απασχόλησης, συμπεριλαμβανομένης της αυτοαπασχόλησης, εντός έξι μηνών από τη λήξη της συμμετοχής τους	Μετάβαση	CO01 άνεργοι, συμπεριλαμβανομένων των μακροχρόνια ανέργων	Αριθμός	90,00	35,00	55,00	0,00	0,00	0,00	0,00	0,00	0,00	0,00	
CR07	συμμετέχοντες με βελτιωμένη κατάσταση στην αγορά εργασίας εντός έξι μηνών από τη λήξη της συμμετοχής τους	Μετάβαση					0,00	0,00	0,00				0,00	0,00	
CR08	συμμετέχοντες ηλικίας άνω των 54 ετών που κατέχουν θέση απασχόλησης, συμπεριλαμβανομένης της αυτοαπασχόλησης, εντός έξι μηνών από τη λήξη της συμμετοχής τους	Μετάβαση					0,00	0,00	0,00				0,00	0,00	
CR09	μειονεκτούντες συμμετέχοντες που κατέχουν θέση απασχόλησης, συμπεριλαμβανομένης της αυτοαπασχόλησης, εντός έξι μηνών από τη λήξη της συμμετοχής τους	Μετάβαση					0,00	0,00	0,00				0,00	0,00	

Αναγνωριστικό	Δείκτης	Κατηγορία περιφέρειας	2016		2015		2014	
			Ανδρες	Γυναίκες	Ανδρες	Γυναίκες	Ανδρες	Γυναίκες
CR01	οικονομικά μη ενεργοί συμμετέχοντες, που δραστηριοποιούνται σε αναζήτηση εργασίας αμέσως μετά τη λήξη της συμμετοχής τους	Μετάβαση	0,00	0,00	0,00	0,00	0,00	0,00
CR02	συμμετέχοντες που παρακολουθούν εκπαίδευση/κατάρτιση αμέσως μετά τη λήξη της συμμετοχής τους	Μετάβαση	0,00	0,00	0,00	0,00	0,00	0,00
CR03	συμμετέχοντες που αποκτούν εξειδίκευση αμέσως μετά τη λήξη της συμμετοχής τους	Μετάβαση	0,00	0,00	0,00	0,00	0,00	0,00
CR04	συμμετέχοντες που κατέχουν θέση εργασίας, συμπεριλαμβανομένης της αυτοαπασχόλησης, αμέσως μετά τη λήξη της συμμετοχής τους	Μετάβαση	0,00	0,00	0,00	0,00	0,00	0,00
CR05	μειονεκτούντες συμμετέχοντες που δραστηριοποιούνται σε αναζήτηση εργασίας, συμμετέχουν σε εκπαίδευση/κατάρτιση, αποκτούν εξειδίκευση, ή κατέχουν θέση απασχόλησης, συμπεριλαμβανομένης της αυτοαπασχόλησης, αμέσως μετά τη λήξη της συμμετοχής τους	Μετάβαση	0,00	0,00	0,00	0,00	0,00	0,00
CR06	συμμετέχοντες που κατέχουν θέση απασχόλησης, συμπεριλαμβανομένης της αυτοαπασχόλησης, εντός έξι μηνών από τη λήξη της συμμετοχής τους	Μετάβαση	0,00	0,00	0,00	0,00	0,00	0,00
CR06	συμμετέχοντες που κατέχουν θέση απασχόλησης, συμπεριλαμβανομένης της αυτοαπασχόλησης, εντός έξι μηνών από τη λήξη της συμμετοχής τους	Μετάβαση	0,00	0,00	0,00	0,00	0,00	0,00
CR07	συμμετέχοντες με βελτιωμένη κατάσταση στην αγορά εργασίας εντός έξι μηνών από τη λήξη της συμμετοχής τους	Μετάβαση	0,00	0,00	0,00	0,00	0,00	0,00
CR08	συμμετέχοντες ηλικίας άνω των 54 ετών που κατέχουν θέση απασχόλησης, συμπεριλαμβανομένης της αυτοαπασχόλησης, εντός έξι μηνών από τη λήξη της συμμετοχής τους	Μετάβαση	0,00	0,00	0,00	0,00	0,00	0,00
CR09	μειονεκτούντες συμμετέχοντες που κατέχουν θέση απασχόλησης, συμπεριλαμβανομένης της αυτοαπασχόλησης, εντός έξι μηνών από τη λήξη της συμμετοχής τους	Μετάβαση	0,00	0,00	0,00	0,00	0,00	0,00

Άξονας προτεραιότητας	2α - Ανάπτυξη, αξιοποίηση και αύξηση της συμμετοχής του ανθρώπινου δυναμικού στην αγορά εργασίας, ενεργός ένταξη και κοινωνική ενσωμάτωση κοινωνικά και οικονομικά ευπαθών ομάδων
Επενδυτική προτεραιότητα	δiii - Αυτοαπασχόληση, επιχειρηματικότητα και δημιουργία νέων επιχειρήσεων, και ειδικά καινοτόμων πολύ μικρών, μικρών και μεσαίων επιχειρήσεων

Πίνακας 2Γ : Ειδικοί δείκτες αποτελεσμάτων προγράμματος για το ΕΚΤ και την ΠΑΝ

Αναγνωριστικό	Δείκτης	Κατηγορία περιφέρειας	Μονάδα μέτρησης για τον δείκτη	Δείκτης εκρόν που χρησιμοποιείται ως βάση για τον καθορισμό στόχων	Μονάδα μέτρησης για τη βάση και στόχο	Τιμή στόχος (2023)			Αναλογία υλοποίησης			2017					
						Σύνολο	Ανδρες	Γυναίκες	Σύνολο	Ανδρες	Γυναίκες	Σορευτικός		Σύνολο του έτους		Ποιοτικά	

Αναγνωριστικό	Δείκτης	Κατηγορία περιφέρειας	2016						2015						
			Σορευτικός			Ποιοτικά			Σορευτικός			Ποιοτικά			
			Σύνολο	Ανδρες	Γυναίκες	Σύνολο	Ανδρες	Γυναίκες	Σύνολο	Ανδρες	Γυναίκες	Σύνολο	Ανδρες	Γυναίκες	Ποιοτικά

Αναγνωριστικό	Δείκτης	Κατηγορία περιφέρειας	2014						
			Σορευτικός			Ποιοτικά			
			Σύνολο	Ανδρες	Γυναίκες	Σύνολο	Ανδρες	Γυναίκες	Ποιοτικά

Άξονας προτεραιότητας	2α - Ανάπτυξη, αξιοποίηση και αύξηση της συμμετοχής του ανθρώπινου δυναμικού στην αγορά εργασίας, ενεργός ένταξη και κοινωνική ενσωμάτωση κοινωνικά και οικονομικά ευπαθών ομάδων
Επενδυτική προτεραιότητα	8iii - Αυτοαπασχόληση, επιχειρηματικότητα και δημιουργία νέων επιχειρήσεων, και ειδικά καινοτόμων πολύ μικρών, μικρών και μεσαίων επιχειρήσεων

Πίνακας 4Α : Κοινοί δείκτες εκροών για το ΕΚΤ και την ΠΑΝ - 2α / 8iii

Αναγνωριστικό	Δείκτης	Κατηγορία περιφέρειας	Τιμή στόχος (2023)			Σωρευτική αξία			Αναλογία υλοποίησης			2017		
			Σύνολο	Ανδρες	Γυναίκες	Σύνολο	Ανδρες	Γυναίκες	Σύνολο	Ανδρες	Γυναίκες	Σύνολο	Ανδρες	Γυναίκες
CO01	άνεργοι, συμπεριλαμβανομένων των μακροχρόνια ανέργων	Μετάβαση	100,00	40,00	60,00	0,00	0,00	0,00	0,00	0,00	0,00	0,00	0,00	0,00
CO02	μακροχρόνια άνεργοι	Μετάβαση				0,00	0,00	0,00				0,00	0,00	0,00
CO03	οικονομικά μη ενεργά άτομα	Μετάβαση				0,00	0,00	0,00				0,00	0,00	0,00
CO04	οικονομικά μη ενεργά άτομα που δεν παρακολουθούν εκπαίδευση ή κατάρτιση	Μετάβαση				0,00	0,00	0,00				0,00	0,00	0,00
CO05	απασχολούμενοι, συμπεριλαμβανομένων των αυτοαπασχολούμενων	Μετάβαση				0,00	0,00	0,00				0,00	0,00	0,00
CO06	κάτω των 25 ετών	Μετάβαση				0,00	0,00	0,00				0,00	0,00	0,00
CO07	άνω των 54 ετών	Μετάβαση				0,00	0,00	0,00				0,00	0,00	0,00
CO08	άνω των 54 ετών που είναι άνεργοι, συμπεριλαμβανομένων των μακροχρόνια ανέργων, ή οικονομικά μη ενεργά άτομα που δεν παρακολουθούν εκπαίδευση ή κατάρτιση	Μετάβαση				0,00	0,00	0,00				0,00	0,00	0,00
CO09	απόφοιτοι πρωτοβάθμιας (ISCED 1) ή κατώτερης δευτεροβάθμιας εκπαίδευσης (ISCED 2)	Μετάβαση				0,00	0,00	0,00				0,00	0,00	0,00
CO10	απόφοιτοι ανώτερης δευτεροβάθμιας (ISCED 3) ή μεταδευτεροβάθμιας εκπαίδευσης (ISCED 4)	Μετάβαση				0,00	0,00	0,00				0,00	0,00	0,00
CO11	απόφοιτοι τριτοβάθμιας εκπαίδευσης (ISCED 5 έως 8)	Μετάβαση				0,00	0,00	0,00				0,00	0,00	0,00
CO12	συμμετέχοντες που ζουν σε νοικοκυριά ανέργων	Μετάβαση				0,00	0,00	0,00				0,00	0,00	0,00
CO13	συμμετέχοντες που ζουν σε νοικοκυριά ανέργων με συντηρούμενα τέκνα	Μετάβαση				0,00	0,00	0,00				0,00	0,00	0,00
CO14	συμμετέχοντες που ζουν σε μονοπρόσωπα νοικοκυριά με συντηρούμενα τέκνα	Μετάβαση				0,00	0,00	0,00				0,00	0,00	0,00
CO15	μετανάστες, συμμετέχοντες αλλοδαπής προέλευσης, μειονότητες (συμπεριλαμβανομένων περιθωριοποιημένων κοινοτήτων, όπως οι Ρομ)	Μετάβαση				0,00	0,00	0,00				0,00	0,00	0,00
CO16	συμμετέχοντες με αναπηρία	Μετάβαση				0,00	0,00	0,00				0,00	0,00	0,00
CO17	άλλα μειονεκτούντα άτομα	Μετάβαση				0,00	0,00	0,00				0,00	0,00	0,00
CO18	άστεγοι ή άτομα που έχουν αποκλειστεί από τη στέγαση	Μετάβαση				0,00	0,00	0,00				0,00	0,00	0,00
CO19	άτομα από αγροτικές περιοχές	Μετάβαση				0,00	0,00	0,00				0,00	0,00	0,00
CO20	αριθμός έργων πλήρως ή μερικώς εκτελεσθέντων από κοινωνικούς εταίρους ή μη κυβερνητικές οργανώσεις	Μετάβαση				0,00						0,00		
CO21	αριθμός έργων αφιερωμένων στη βιώσιμη συμμετοχή και την πρόοδο των γυναικών στην απασχόληση	Μετάβαση				0,00						0,00		
CO22	αριθμός έργων που αφορούν δημόσιες διοικήσεις ή δημόσιες υπηρεσίες σε εθνικό, περιφερειακό ή τοπικό επίπεδο	Μετάβαση				0,00						0,00		
CO23	αριθμός υποστηριζόμενων πολύ μικρών, μικρών και μεσαίων επιχειρήσεων (συμπεριλαμβανομένων συνεταιριστικών επιχειρήσεων και επιχειρήσεων της κοινωνικής οικονομίας)	Μετάβαση				0,00						0,00		
	Γενικό σύνολο συμμετεχόντων													

Αναγνωριστικό	Δείκτης	Κατηγορία περιφέρειας	2016			2015			2014		
			Σύνολο	Ανδρες	Γυναίκες	Σύνολο	Ανδρες	Γυναίκες	Σύνολο	Ανδρες	Γυναίκες
CO01	άνεργοι, συμπεριλαμβανομένων των μακροχρόνια ανέργων	Μετάβαση	0,00	0,00	0,00	0,00	0,00	0,00	0,00	0,00	0,00
CO02	μακροχρόνια άνεργοι	Μετάβαση	0,00	0,00	0,00	0,00	0,00	0,00	0,00	0,00	0,00
CO03	οικονομικά μη ενεργά άτομα	Μετάβαση	0,00	0,00	0,00	0,00	0,00	0,00	0,00	0,00	0,00
CO04	οικονομικά μη ενεργά άτομα που δεν παρακολουθούν εκπαίδευση ή κατάρτιση	Μετάβαση	0,00	0,00	0,00	0,00	0,00	0,00	0,00	0,00	0,00
CO05	απασχολούμενοι, συμπεριλαμβανομένων των αυτοαπασχολούμενων	Μετάβαση	0,00	0,00	0,00	0,00	0,00	0,00	0,00	0,00	0,00
CO06	κάτω των 25 ετών	Μετάβαση	0,00	0,00	0,00	0,00	0,00	0,00	0,00	0,00	0,00
CO07	άνω των 54 ετών	Μετάβαση	0,00	0,00	0,00	0,00	0,00	0,00	0,00	0,00	0,00
CO08	άνω των 54 ετών που είναι άνεργοι, συμπεριλαμβανομένων των μακροχρόνια ανέργων, ή οικονομικά μη ενεργά άτομα που δεν παρακολουθούν εκπαίδευση ή κατάρτιση	Μετάβαση	0,00	0,00	0,00	0,00	0,00	0,00	0,00	0,00	0,00
CO09	απόφοιτοι πρωτοβάθμιας (ISCED 1) ή κατώτερης δευτεροβάθμιας εκπαίδευσης (ISCED 2)	Μετάβαση	0,00	0,00	0,00	0,00	0,00	0,00	0,00	0,00	0,00
CO10	απόφοιτοι ανώτερης δευτεροβάθμιας (ISCED 3) ή μεταδευτεροβάθμιας εκπαίδευσης (ISCED 4)	Μετάβαση	0,00	0,00	0,00	0,00	0,00	0,00	0,00	0,00	0,00
CO11	απόφοιτοι τριτοβάθμιας εκπαίδευσης (ISCED 5 έως 8)	Μετάβαση	0,00	0,00	0,00	0,00	0,00	0,00	0,00	0,00	0,00
CO12	συμμετέχοντες που ζουν σε νοικοκυριά ανέργων	Μετάβαση	0,00	0,00	0,00	0,00	0,00	0,00	0,00	0,00	0,00
CO13	συμμετέχοντες που ζουν σε νοικοκυριά ανέργων με συντηρούμενα τέκνα	Μετάβαση	0,00	0,00	0,00	0,00	0,00	0,00	0,00	0,00	0,00
CO14	συμμετέχοντες που ζουν σε μονοπρόσωπα νοικοκυριά με συντηρούμενα τέκνα	Μετάβαση	0,00	0,00	0,00	0,00	0,00	0,00	0,00	0,00	0,00
CO15	μετανάστες, συμμετέχοντες αλλοδαπής προέλευσης, μειονότητες (συμπεριλαμβανομένων περιθωριοποιημένων κοινοτήτων, όπως οι Ρομ)	Μετάβαση	0,00	0,00	0,00	0,00	0,00	0,00	0,00	0,00	0,00
CO16	συμμετέχοντες με αναπηρία	Μετάβαση	0,00	0,00	0,00	0,00	0,00	0,00	0,00	0,00	0,00
CO17	άλλα μειονεκτούντα άτομα	Μετάβαση	0,00	0,00	0,00	0,00	0,00	0,00	0,00	0,00	0,00
CO18	άστεγοι ή άτομα που έχουν αποκλειστεί από τη στέγαση	Μετάβαση	0,00	0,00	0,00	0,00	0,00	0,00	0,00	0,00	0,00
CO19	άτομα από αγροτικές περιοχές	Μετάβαση	0,00	0,00	0,00	0,00	0,00	0,00	0,00	0,00	0,00
CO20	αριθμός έργων πλήρως ή μερικώς εκτελεσθέντων από κοινωνικούς εταίρους ή μη κυβερνητικές οργανώσεις	Μετάβαση	0,00			0,00			0,00		
CO21	αριθμός έργων αφιερωμένων στη βιώσιμη συμμετοχή και την πρόοδο των γυναικών στην απασχόληση	Μετάβαση	0,00			0,00			0,00		
CO22	αριθμός έργων που αφορούν δημόσιες διοικήσεις ή δημόσιες υπηρεσίες σε εθνικό, περιφερειακό ή τοπικό επίπεδο	Μετάβαση	0,00			0,00			0,00		
CO23	αριθμός υποστηριζόμενων πολύ μικρών, μικρών και μεσαίων επιχειρήσεων (συμπεριλαμβανομένων συνεταιριστικών επιχειρήσεων και επιχειρήσεων της κοινωνικής οικονομίας)	Μετάβαση	0,00			0,00			0,00		

Γενικό σύνολο συμμετεχόντων																				
-----------------------------	--	--	--	--	--	--	--	--	--	--	--	--	--	--	--	--	--	--	--	--

Άξονας προτεραιότητας	2α - Ανάπτυξη, αξιοποίηση και αύξηση της συμμετοχής του ανθρώπινου δυναμικού στην αγορά εργασίας, ενεργός ένταξη και κοινωνική ενσωμάτωση κοινωνικά και οικονομικά ευπαθών ομάδων
Επενδυτική προτεραιότητα	8iii - Αυτοαπασχόληση, επιχειρηματικότητα και δημιουργία νέων επιχειρήσεων, και ειδικά καινοτόμων πολύ μικρών, μικρών και μεσαίων επιχειρήσεων

Πίνακας 4B Ειδικοί δείκτες εκροών προγράμματος για το ΕΚΤ και την ΠΑΝ - 2α

Αναγνωριστικό	Δείκτης	Κατηγορία περιφέρειας	Μονάδα μέτρησης	Τμή στόχος (2023)			Σορευτική αξία			Ανάλογια υλοποίησης			2017		
				Σύνολο	Ανδρες	Γυναίκες	Σύνολο	Ανδρες	Γυναίκες	Σύνολο	Ανδρες	Γυναίκες	Σύνολο	Ανδρες	Γυναίκες
Αναγνωριστικό	Δείκτης	Κατηγορία περιφέρειας		2016			2015			2014					
				Σύνολο	Ανδρες	Γυναίκες	Σύνολο	Ανδρες	Γυναίκες	Σύνολο	Ανδρες	Γυναίκες			

Άξονας προτεραιότητας	2α - Ανάπτυξη, αξιοποίηση και αύξηση της συμμετοχής του ανθρώπινου δυναμικού στην αγορά εργασίας, ενεργός ένταξη και κοινωνική ενσωμάτωση κοινωνικά και οικονομικά ευπαθών ομάδων
Επενδυτική προτεραιότητα	8ν - Προσαρμογή των εργαζομένων, των επιχειρήσεων και των επιχειρηματιών στις αλλαγές

Πίνακας 2Α : Κοινοί δείκτες αποτελεσμάτων για το ΕΚΤ (ανά άξονα προτεραιότητας, επενδυτική προτεραιότητα και ανά κατηγορία περιφέρειας). Τα δεδομένα για το σύνολο των δεικτών αποτελεσμάτων όσον αφορά το ΕΚΤ (με και χωρίς στόχο) υποβάλλονται καταναμημένα ανά φύλο. Για άξονα προτεραιότητας τεχνικής βοήθειας, υποβάλλονται στοιχεία μόνο για τους κοινούς δείκτες για τους οποίους έχει καθοριστεί στόχος. - 2α / 8ν

Αναγνωριστικό	Δείκτης	Κατηγορία περιφέρειας	Κοινός δείκτης εκροών που χρησιμοποιείται ως βάση για τον καθορισμό στόχων	Μονάδα μέτρησης για τιμή βάσης και στόχο	Τιμή στόχος (2023)			Σορευτική αξία			Αναλογία υλοποίησης			2017	
					Εύνολο	Ανδρες	Γυναίκες	Εύνολο	Ανδρες	Γυναίκες	Εύνολο	Ανδρες	Γυναίκες	Ανδρες	Γυναίκες
CR01	οικονομικά μη ενεργοί συμμετέχοντες, που δραστηριοποιούνται σε αναζήτηση εργασίας αμέσως μετά τη λήξη της συμμετοχής τους	Μετάβαση					0,00	0,00	0,00				0,00	0,00	
CR02	συμμετέχοντες που παρακολουθούν εκπαίδευση/κατάρτιση αμέσως μετά τη λήξη της συμμετοχής τους	Μετάβαση					0,00	0,00	0,00				0,00	0,00	
CR03	συμμετέχοντες που αποκτούν εξειδίκευση αμέσως μετά τη λήξη της συμμετοχής τους	Μετάβαση					0,00	0,00	0,00				0,00	0,00	
CR04	συμμετέχοντες που κατέχουν θέση εργασίας, συμπεριλαμβανομένης της αυτοαπασχόλησης, αμέσως μετά τη λήξη της συμμετοχής τους	Μετάβαση					0,00	0,00	0,00				0,00	0,00	
CR05	μειονεκτούντες συμμετέχοντες που δραστηριοποιούνται σε αναζήτηση εργασίας, συμμετέχουν σε εκπαίδευση/κατάρτιση, αποκτούν εξειδίκευση, ή κατέχουν θέση απασχόλησης, συμπεριλαμβανομένης της αυτοαπασχόλησης, αμέσως μετά τη λήξη της συμμετοχής τους	Μετάβαση					0,00	0,00	0,00				0,00	0,00	
CR06	συμμετέχοντες που κατέχουν θέση απασχόλησης, συμπεριλαμβανομένης της αυτοαπασχόλησης, εντός έξι μηνών από τη λήξη της συμμετοχής τους	Μετάβαση					0,00	0,00	0,00				0,00	0,00	
CR07	συμμετέχοντες με βελτιωμένη κατάσταση στην αγορά εργασίας εντός έξι μηνών από τη λήξη της συμμετοχής τους	Μετάβαση					0,00	0,00	0,00				0,00	0,00	
CR07	συμμετέχοντες με βελτιωμένη κατάσταση στην αγορά εργασίας εντός έξι μηνών από τη λήξη της συμμετοχής τους	Μετάβαση	CO05 συμπεριλαμβανομένων αυτοαπασχολούμενων	Αριθμός	210,00	92,00	118,00	0,00	0,00	0,00	0,00	0,00	0,00	0,00	
CR08	συμμετέχοντες ηλικίας άνω των 54 ετών που κατέχουν θέση απασχόλησης, συμπεριλαμβανομένης της αυτοαπασχόλησης, εντός έξι μηνών από τη λήξη της συμμετοχής τους	Μετάβαση					0,00	0,00	0,00				0,00	0,00	
CR09	μειονεκτούντες συμμετέχοντες που κατέχουν θέση απασχόλησης, συμπεριλαμβανομένης της αυτοαπασχόλησης, εντός έξι μηνών από τη λήξη της συμμετοχής τους	Μετάβαση					0,00	0,00	0,00				0,00	0,00	

Αναγνωριστικό	Δείκτης	Κατηγορία περιφέρειας	2016		2015		2014	
			Ανδρες	Γυναίκες	Ανδρες	Γυναίκες	Ανδρες	Γυναίκες
CR01	οικονομικά μη ενεργοί συμμετέχοντες, που δραστηριοποιούνται σε αναζήτηση εργασίας αμέσως μετά τη λήξη της συμμετοχής τους	Μετάβαση	0,00	0,00	0,00	0,00	0,00	0,00
CR02	συμμετέχοντες που παρακολουθούν εκπαίδευση/κατάρτιση αμέσως μετά τη λήξη της συμμετοχής τους	Μετάβαση	0,00	0,00	0,00	0,00	0,00	0,00
CR03	συμμετέχοντες που αποκτούν εξειδίκευση αμέσως μετά τη λήξη της συμμετοχής τους	Μετάβαση	0,00	0,00	0,00	0,00	0,00	0,00
CR04	συμμετέχοντες που κατέχουν θέση εργασίας, συμπεριλαμβανομένης της αυτοαπασχόλησης, αμέσως μετά τη λήξη της συμμετοχής τους	Μετάβαση	0,00	0,00	0,00	0,00	0,00	0,00
CR05	μειονεκτούντες συμμετέχοντες που δραστηριοποιούνται σε αναζήτηση εργασίας, συμμετέχουν σε εκπαίδευση/κατάρτιση, αποκτούν εξειδίκευση, ή κατέχουν θέση απασχόλησης, συμπεριλαμβανομένης της αυτοαπασχόλησης, αμέσως μετά τη λήξη της συμμετοχής τους	Μετάβαση	0,00	0,00	0,00	0,00	0,00	0,00
CR06	συμμετέχοντες που κατέχουν θέση απασχόλησης, συμπεριλαμβανομένης της αυτοαπασχόλησης, εντός έξι μηνών από τη λήξη της συμμετοχής τους	Μετάβαση	0,00	0,00	0,00	0,00	0,00	0,00
CR07	συμμετέχοντες με βελτιωμένη κατάσταση στην αγορά εργασίας εντός έξι μηνών από τη λήξη της συμμετοχής τους	Μετάβαση	0,00	0,00	0,00	0,00	0,00	0,00
CR07	συμμετέχοντες με βελτιωμένη κατάσταση στην αγορά εργασίας εντός έξι μηνών από τη λήξη της συμμετοχής τους	Μετάβαση	0,00	0,00	0,00	0,00	0,00	0,00
CR08	συμμετέχοντες ηλικίας άνω των 54 ετών που κατέχουν θέση απασχόλησης, συμπεριλαμβανομένης της αυτοαπασχόλησης, εντός έξι μηνών από τη λήξη της συμμετοχής τους	Μετάβαση	0,00	0,00	0,00	0,00	0,00	0,00
CR09	μειονεκτούντες συμμετέχοντες που κατέχουν θέση απασχόλησης, συμπεριλαμβανομένης της αυτοαπασχόλησης, εντός έξι μηνών από τη λήξη της συμμετοχής τους	Μετάβαση	0,00	0,00	0,00	0,00	0,00	0,00

Άξονας προτεραιότητας	2α - Ανάπτυξη, αξιοποίηση και αύξηση της συμμετοχής του ανθρώπινου δυναμικού στην αγορά εργασίας, ενεργός ένταξη και κοινωνική ενσωμάτωση κοινωνικά και οικονομικά ευπαθών ομάδων
Επενδυτική προτεραιότητα	8ν - Προσαρμογή των εργαζομένων, των επιχειρήσεων και των επιχειρηματιών στις αλλαγές

Πίνακας 2Γ : Ειδικοί δείκτες αποτελεσμάτων προγράμματος για το ΕΚΤ και την ΠΑΝ

Αναγνωριστικό	Δείκτης	Κατηγορία περιφέρειας	Μονάδα μέτρησης για τον δείκτη	Δείκτης εκρόν που χρησιμοποιείται ως βάση για τον καθορισμό στόχων	Μονάδα μέτρησης για τιμή βάσης και στόχο	Τιμή στόχος (2023)			Αναλογία υλοποίησης			2017					
						Σύνολο	Ανδρες	Γυναίκες	Σύνολο	Ανδρες	Γυναίκες	Σορευτικός		Σύνολο του έτους		Ποιοτικά	

Αναγνωριστικό	Δείκτης	Κατηγορία περιφέρειας	2016						2015						
			Σορευτικός			Ποιοτικά			Σορευτικός			Ποιοτικά			
			Σύνολο	Ανδρες	Γυναίκες	Σύνολο	Ανδρες	Γυναίκες	Σύνολο	Ανδρες	Γυναίκες	Σύνολο	Ανδρες	Γυναίκες	Ποιοτικά

Αναγνωριστικό	Δείκτης	Κατηγορία περιφέρειας	2014						
			Σορευτικός			Ποιοτικά			
			Σύνολο	Ανδρες	Γυναίκες	Σύνολο	Ανδρες	Γυναίκες	Ποιοτικά

Άξονας προτεραιότητας	2α - Ανάπτυξη, αξιοποίηση και αύξηση της συμμετοχής του ανθρώπινου δυναμικού στην αγορά εργασίας, ενεργός ένταξη και κοινωνική ενσωμάτωση κοινωνικά και οικονομικά ευπαθών ομάδων
Επενδυτική προτεραιότητα	8ν - Προσαρμογή των εργαζομένων, των επιχειρήσεων και των επιχειρηματιών στις αλλαγές

Πίνακας 4Α : Κοινοί δείκτες εκροών για το ΕΚΤ και την ΠΑΝ - 2α / 8ν

Αναγνωριστικό	Δείκτης	Κατηγορία περιφέρειας	Τιμή στόχος (2023)			Σωρευτική αξία			Αναλογία υλοποίησης			2017		
			Σύνολο	Ανδρες	Γυναίκες	Σύνολο	Ανδρες	Γυναίκες	Σύνολο	Ανδρες	Γυναίκες	Σύνολο	Ανδρες	Γυναίκες
CO01	άνεργοι, συμπεριλαμβανομένων των μακροχρόνια ανέργων	Μετάβαση				0,00	0,00	0,00				0,00	0,00	0,00
CO02	μακροχρόνια άνεργοι	Μετάβαση				0,00	0,00	0,00				0,00	0,00	0,00
CO03	οικονομικά μη ενεργά άτομα	Μετάβαση				0,00	0,00	0,00				0,00	0,00	0,00
CO04	οικονομικά μη ενεργά άτομα που δεν παρακολουθούν εκπαίδευση ή κατάρτιση	Μετάβαση				0,00	0,00	0,00				0,00	0,00	0,00
CO05	απασχολούμενοι, συμπεριλαμβανομένων των αυτοαπασχολούμενων	Μετάβαση	200,00	68,00	132,00	0,00	0,00	0,00	0,00	0,00	0,00	0,00	0,00	0,00
CO06	κάτω των 25 ετών	Μετάβαση				0,00	0,00	0,00				0,00	0,00	0,00
CO07	άνω των 54 ετών	Μετάβαση				0,00	0,00	0,00				0,00	0,00	0,00
CO08	άνω των 54 ετών που είναι άνεργοι, συμπεριλαμβανομένων των μακροχρόνια ανέργων, ή οικονομικά μη ενεργά άτομα που δεν παρακολουθούν εκπαίδευση ή κατάρτιση	Μετάβαση				0,00	0,00	0,00				0,00	0,00	0,00
CO09	απόφοιτοι πρωτοβάθμιας (ISCED 1) ή κατώτερης δευτεροβάθμιας εκπαίδευσης (ISCED 2)	Μετάβαση				0,00	0,00	0,00				0,00	0,00	0,00
CO10	απόφοιτοι ανώτερης δευτεροβάθμιας (ISCED 3) ή μεταδευτεροβάθμιας εκπαίδευσης (ISCED 4)	Μετάβαση				0,00	0,00	0,00				0,00	0,00	0,00
CO11	απόφοιτοι τριτοβάθμιας εκπαίδευσης (ISCED 5 έως 8)	Μετάβαση				0,00	0,00	0,00				0,00	0,00	0,00
CO12	συμμετέχοντες που ζουν σε νοικοκυριά ανέργων	Μετάβαση				0,00	0,00	0,00				0,00	0,00	0,00
CO13	συμμετέχοντες που ζουν σε νοικοκυριά ανέργων με συντηρούμενα τέκνα	Μετάβαση				0,00	0,00	0,00				0,00	0,00	0,00
CO14	συμμετέχοντες που ζουν σε μονοπρόσωπα νοικοκυριά με συντηρούμενα τέκνα	Μετάβαση				0,00	0,00	0,00				0,00	0,00	0,00
CO15	μετανάστες, συμμετέχοντες αλλοδαπής προέλευσης, μειονότητες (συμπεριλαμβανομένων περιθωριοποιημένων κοινοτήτων, όπως οι Ρομ)	Μετάβαση				0,00	0,00	0,00				0,00	0,00	0,00
CO16	συμμετέχοντες με αναπηρία	Μετάβαση				0,00	0,00	0,00				0,00	0,00	0,00
CO17	άλλα μειονεκτούντα άτομα	Μετάβαση				0,00	0,00	0,00				0,00	0,00	0,00
CO18	άστεγοι ή άτομα που έχουν αποκλειστεί από τη στέγαση	Μετάβαση				0,00	0,00	0,00				0,00	0,00	0,00
CO19	άτομα από αγροτικές περιοχές	Μετάβαση				0,00	0,00	0,00				0,00	0,00	0,00
CO20	αριθμός έργων πλήρως ή μερικώς εκτελεσθέντων από κοινωνικούς εταίρους ή μη κυβερνητικές οργανώσεις	Μετάβαση				0,00						0,00		
CO21	αριθμός έργων αφιερωμένων στη βιώσιμη συμμετοχή και την πρόοδο των γυναικών στην απασχόληση	Μετάβαση				0,00						0,00		
CO22	αριθμός έργων που αφορούν δημόσιες διοικήσεις ή δημόσιες υπηρεσίες σε εθνικό, περιφερειακό ή τοπικό επίπεδο	Μετάβαση				0,00						0,00		
CO23	αριθμός υποστηριζόμενων πολύ μικρών, μικρών και μεσαίων επιχειρήσεων (συμπεριλαμβανομένων συνεταιριστικών επιχειρήσεων και επιχειρήσεων της κοινωνικής οικονομίας)	Μετάβαση				0,00						0,00		
	Γενικό σύνολο συμμετεχόντων					0,00						0,00		

Αναγνωριστικό	Δείκτης	Κατηγορία περιφέρειας	2016			2015			2014		
			Σύνολο	Ανδρες	Γυναίκες	Σύνολο	Ανδρες	Γυναίκες	Σύνολο	Ανδρες	Γυναίκες
CO01	άνεργοι, συμπεριλαμβανομένων των μακροχρόνια ανέργων	Μετάβαση	0,00	0,00	0,00	0,00	0,00	0,00	0,00	0,00	0,00
CO02	μακροχρόνια άνεργοι	Μετάβαση	0,00	0,00	0,00	0,00	0,00	0,00	0,00	0,00	0,00
CO03	οικονομικά μη ενεργά άτομα	Μετάβαση	0,00	0,00	0,00	0,00	0,00	0,00	0,00	0,00	0,00
CO04	οικονομικά μη ενεργά άτομα που δεν παρακολουθούν εκπαίδευση ή κατάρτιση	Μετάβαση	0,00	0,00	0,00	0,00	0,00	0,00	0,00	0,00	0,00
CO05	απασχολούμενοι, συμπεριλαμβανομένων των αυτοαπασχολούμενων	Μετάβαση	0,00	0,00	0,00	0,00	0,00	0,00	0,00	0,00	0,00
CO06	κάτω των 25 ετών	Μετάβαση	0,00	0,00	0,00	0,00	0,00	0,00	0,00	0,00	0,00
CO07	άνω των 54 ετών	Μετάβαση	0,00	0,00	0,00	0,00	0,00	0,00	0,00	0,00	0,00
CO08	άνω των 54 ετών που είναι άνεργοι, συμπεριλαμβανομένων των μακροχρόνια ανέργων, ή οικονομικά μη ενεργά άτομα που δεν παρακολουθούν εκπαίδευση ή κατάρτιση	Μετάβαση	0,00	0,00	0,00	0,00	0,00	0,00	0,00	0,00	0,00
CO09	απόφοιτοι πρωτοβάθμιας (ISCED 1) ή κατώτερης δευτεροβάθμιας εκπαίδευσης (ISCED 2)	Μετάβαση	0,00	0,00	0,00	0,00	0,00	0,00	0,00	0,00	0,00
CO10	απόφοιτοι ανώτερης δευτεροβάθμιας (ISCED 3) ή μεταδευτεροβάθμιας εκπαίδευσης (ISCED 4)	Μετάβαση	0,00	0,00	0,00	0,00	0,00	0,00	0,00	0,00	0,00
CO11	απόφοιτοι τριτοβάθμιας εκπαίδευσης (ISCED 5 έως 8)	Μετάβαση	0,00	0,00	0,00	0,00	0,00	0,00	0,00	0,00	0,00
CO12	συμμετέχοντες που ζουν σε νοικοκυριά ανέργων	Μετάβαση	0,00	0,00	0,00	0,00	0,00	0,00	0,00	0,00	0,00
CO13	συμμετέχοντες που ζουν σε νοικοκυριά ανέργων με συντηρούμενα τέκνα	Μετάβαση	0,00	0,00	0,00	0,00	0,00	0,00	0,00	0,00	0,00
CO14	συμμετέχοντες που ζουν σε μονοπρόσωπα νοικοκυριά με συντηρούμενα τέκνα	Μετάβαση	0,00	0,00	0,00	0,00	0,00	0,00	0,00	0,00	0,00
CO15	μετανάστες, συμμετέχοντες αλλοδαπής προέλευσης, μειονότητες (συμπεριλαμβανομένων περιθωριοποιημένων κοινοτήτων, όπως οι Ρομ)	Μετάβαση	0,00	0,00	0,00	0,00	0,00	0,00	0,00	0,00	0,00
CO16	συμμετέχοντες με αναπηρία	Μετάβαση	0,00	0,00	0,00	0,00	0,00	0,00	0,00	0,00	0,00
CO17	άλλα μειονεκτούντα άτομα	Μετάβαση	0,00	0,00	0,00	0,00	0,00	0,00	0,00	0,00	0,00
CO18	άστεγοι ή άτομα που έχουν αποκλειστεί από τη στέγαση	Μετάβαση	0,00	0,00	0,00	0,00	0,00	0,00	0,00	0,00	0,00
CO19	άτομα από αγροτικές περιοχές	Μετάβαση	0,00	0,00	0,00	0,00	0,00	0,00	0,00	0,00	0,00
CO20	αριθμός έργων πλήρως ή μερικώς εκτελεσθέντων από κοινωνικούς εταίρους ή μη κυβερνητικές οργανώσεις	Μετάβαση	0,00			0,00			0,00		
CO21	αριθμός έργων αφιερωμένων στη βιώσιμη συμμετοχή και την πρόοδο των γυναικών στην απασχόληση	Μετάβαση	0,00			0,00			0,00		
CO22	αριθμός έργων που αφορούν δημόσιες διοικήσεις ή δημόσιες υπηρεσίες σε εθνικό, περιφερειακό ή τοπικό επίπεδο	Μετάβαση	0,00			0,00			0,00		
CO23	αριθμός υποστηριζόμενων πολύ μικρών, μικρών και μεσαίων επιχειρήσεων (συμπεριλαμβανομένων συνεταιριστικών επιχειρήσεων και επιχειρήσεων της κοινωνικής οικονομίας)	Μετάβαση	0,00			0,00			0,00		

Άξονας προτεραιότητας	2α - Ανάπτυξη, αξιοποίηση και αύξηση της συμμετοχής του ανθρώπινου δυναμικού στην αγορά εργασίας, ενεργός ένταξη και κοινωνική ενσωμάτωση κοινωνικά και οικονομικά ευπαθών ομάδων
Επενδυτική προτεραιότητα	8ν - Προσαρμογή των εργαζομένων, των επιχειρήσεων και των επιχειρηματιών στις αλλαγές

Πίνακας 4B Ειδικοί δείκτες εκροών προγράμματος για το ΕΚΤ και την ΠΑΝ - 2α

Αναγνωριστικό	Δείκτης	Κατηγορία περιφέρειας	Μονάδα μέτρησης	Τμή στόχος (2023)			Σοφρευτική αξία			Αναλογία υλοποίησης			2017		
				Σύνολο	Ανδρες	Γυναίκες	Σύνολο	Ανδρες	Γυναίκες	Σύνολο	Ανδρες	Γυναίκες	Σύνολο	Ανδρες	Γυναίκες
10801	Δημιουργία Περιφερειακού Μηχανισμού Διάγνωσης Αναγκών Αγοράς Εργασίας	Μετάβαση	Αριθμός	1,00			0,00			0,00			0,00		

Αναγνωριστικό	Δείκτης	Κατηγορία περιφέρειας	2016			2015			2014		
			Σύνολο	Ανδρες	Γυναίκες	Σύνολο	Ανδρες	Γυναίκες	Σύνολο	Ανδρες	Γυναίκες
10801	Δημιουργία Περιφερειακού Μηχανισμού Διάγνωσης Αναγκών Αγοράς Εργασίας	Μετάβαση	0,00			0,00			0,00		

Άξονας προτεραιότητας	2α - Ανάπτυξη, αξιοποίηση και αύξηση της συμμετοχής του ανθρώπινου δυναμικού στην αγορά εργασίας, ενεργός ένταξη και κοινωνική ενσωμάτωση κοινωνικά και οικονομικά ευπαθών ομάδων
Επενδυτική προτεραιότητα	9ι - Ενεργητική ένταξη, μεταξύ άλλων και με σκοπό την προώθηση των ίσων ευκαιριών και της δραστήριας συμμετοχής και τη βελτίωση των δυνατοτήτων απασχόλησης

Πίνακας 2Α : Κοινοί δείκτες αποτελεσμάτων για το ΕΚΤ (ανά άξονα προτεραιότητας, επενδυτική προτεραιότητα και ανά κατηγορία περιφέρειας). Τα δεδομένα για το σύνολο των δεικτών αποτελεσμάτων όσον αφορά το ΕΚΤ (με και χωρίς στόχο) υποβάλλονται καταναμημένα ανά φύλο. Για άξονα προτεραιότητας τεχνικής βοήθειας, υποβάλλονται στοιχεία μόνο για τους κοινούς δείκτες για τους οποίους έχει καθοριστεί στόχος. - 2α / 9ι

Αναγνωριστικό	Δείκτης	Κατηγορία περιφέρειας	Κοινός δείκτης εκρών που χρησιμοποιείται ως βάση για τον καθορισμό στόχων	Μονάδα μέτρησης για τιμή βάσης και στόχο	Τιμή στόχος (2023)			Σωρευτική αξία			Αναλογία υλοποίησης			2017	
					Εύνολο	Ανδρες	Γυναίκες	Εύνολο	Ανδρες	Γυναίκες	Εύνολο	Ανδρες	Γυναίκες	Ανδρες	Γυναίκες
CR01	οικονομικά μη ενεργοί συμμετέχοντες, που δραστηριοποιούνται σε αναζήτηση εργασίας αμέσως μετά τη λήξη της συμμετοχής τους	Μετάβαση						5,00	0,00	5,00				0,00	3,00
CR02	συμμετέχοντες που παρακολουθούν εκπαίδευση/κατάρτιση αμέσως μετά τη λήξη της συμμετοχής τους	Μετάβαση						26,00	0,00	26,00				0,00	8,00
CR03	συμμετέχοντες που αποκτούν εξειδίκευση αμέσως μετά τη λήξη της συμμετοχής τους	Μετάβαση						0,00	0,00	0,00				0,00	0,00
CR04	συμμετέχοντες που κατέχουν θέση εργασίας, συμπεριλαμβανομένης της αυτοαπασχόλησης, αμέσως μετά τη λήξη της συμμετοχής τους	Μετάβαση						64,00	0,00	64,00				0,00	48,00
CR05	μειονεκτούντες συμμετέχοντες που δραστηριοποιούνται σε αναζήτηση εργασίας, συμμετέχουν σε εκπαίδευση/κατάρτιση, αποκτούν εξειδίκευση, ή κατέχουν θέση απασχόλησης, συμπεριλαμβανομένης της αυτοαπασχόλησης, αμέσως μετά τη λήξη της συμμετοχής τους	Μετάβαση						37,00	0,00	37,00				0,00	19,00
CR06	συμμετέχοντες που κατέχουν θέση απασχόλησης, συμπεριλαμβανομένης της αυτοαπασχόλησης, εντός έξι μηνών από τη λήξη της συμμετοχής τους	Μετάβαση						0,00	0,00	0,00				0,00	0,00
CR06	συμμετέχοντες που κατέχουν θέση απασχόλησης, συμπεριλαμβανομένης της αυτοαπασχόλησης, εντός έξι μηνών από τη λήξη της συμμετοχής τους	Μετάβαση	CO01 άνεργοι, συμπεριλαμβανομένων των μακροχρόνια ανέργων	Αριθμός	130,00	52,00	78,00	0,00	0,00	0,00	0,00	0,00	0,00	0,00	0,00
CR07	συμμετέχοντες με βελτιωμένη κατάσταση στην αγορά εργασίας εντός έξι μηνών από τη λήξη της συμμετοχής τους	Μετάβαση						0,00	0,00	0,00				0,00	0,00
CR08	συμμετέχοντες ηλικίας άνω των 54 ετών που κατέχουν θέση απασχόλησης, συμπεριλαμβανομένης της αυτοαπασχόλησης, εντός έξι μηνών από τη λήξη της συμμετοχής τους	Μετάβαση						0,00	0,00	0,00				0,00	0,00
CR09	μειονεκτούντες συμμετέχοντες που κατέχουν θέση απασχόλησης, συμπεριλαμβανομένης της αυτοαπασχόλησης, εντός έξι μηνών από τη λήξη της συμμετοχής τους	Μετάβαση						0,00	0,00	0,00				0,00	0,00

Αναγνωριστικό	Δείκτης	Κατηγορία περιφέρειας	2016		2015		2014	
			Ανδρες	Γυναίκες	Ανδρες	Γυναίκες	Ανδρες	Γυναίκες
CR01	οικονομικά μη ενεργοί συμμετέχοντες, που δραστηριοποιούνται σε αναζήτηση εργασίας αμέσως μετά τη λήξη της συμμετοχής τους	Μετάβαση	0,00	2,00	0,00	0,00	0,00	0,00
CR02	συμμετέχοντες που παρακολουθούν εκπαίδευση/κατάρτιση αμέσως μετά τη λήξη της συμμετοχής τους	Μετάβαση	0,00	18,00	0,00	0,00	0,00	0,00
CR03	συμμετέχοντες που αποκτούν εξειδίκευση αμέσως μετά τη λήξη της συμμετοχής τους	Μετάβαση	0,00	0,00	0,00	0,00	0,00	0,00
CR04	συμμετέχοντες που κατέχουν θέση εργασίας, συμπεριλαμβανομένης της αυτοαπασχόλησης, αμέσως μετά τη λήξη της συμμετοχής τους	Μετάβαση	0,00	16,00	0,00	0,00	0,00	0,00
CR05	μειονεκτούντες συμμετέχοντες που δραστηριοποιούνται σε αναζήτηση εργασίας, συμμετέχουν σε εκπαίδευση/κατάρτιση, αποκτούν εξειδίκευση, ή κατέχουν θέση απασχόλησης, συμπεριλαμβανομένης της αυτοαπασχόλησης, αμέσως μετά τη λήξη της συμμετοχής τους	Μετάβαση	0,00	18,00	0,00	0,00	0,00	0,00
CR06	συμμετέχοντες που κατέχουν θέση απασχόλησης, συμπεριλαμβανομένης της αυτοαπασχόλησης, εντός έξι μηνών από τη λήξη της συμμετοχής τους	Μετάβαση	0,00	0,00	0,00	0,00	0,00	0,00
CR06	συμμετέχοντες που κατέχουν θέση απασχόλησης, συμπεριλαμβανομένης της αυτοαπασχόλησης, εντός έξι μηνών από τη λήξη της συμμετοχής τους	Μετάβαση	0,00	0,00	0,00	0,00	0,00	0,00
CR07	συμμετέχοντες με βελτιωμένη κατάσταση στην αγορά εργασίας εντός έξι μηνών από τη λήξη της συμμετοχής τους	Μετάβαση	0,00	0,00	0,00	0,00	0,00	0,00
CR08	συμμετέχοντες ηλικίας άνω των 54 ετών που κατέχουν θέση απασχόλησης, συμπεριλαμβανομένης της αυτοαπασχόλησης, εντός έξι μηνών από τη λήξη της συμμετοχής τους	Μετάβαση	0,00	0,00	0,00	0,00	0,00	0,00
CR09	μειονεκτούντες συμμετέχοντες που κατέχουν θέση απασχόλησης, συμπεριλαμβανομένης της αυτοαπασχόλησης, εντός έξι μηνών από τη λήξη της συμμετοχής τους	Μετάβαση	0,00	0,00	0,00	0,00	0,00	0,00

Άξονας προτεραιότητας	2α - Ανάπτυξη, αξιοποίηση και αύξηση της συμμετοχής του ανθρώπινου δυναμικού στην αγορά εργασίας, ενεργός ένταξη και κοινωνική ενσωμάτωση κοινωνικά και οικονομικά ευπαθών ομάδων
Επενδυτική προτεραιότητα	9i - Ενεργητική ένταξη, μεταξύ άλλων και με σκοπό την προώθηση των ίσων ευκαιριών και της δραστήριας συμμετοχής και τη βελτίωση των δυνατοτήτων απασχόλησης

Πίνακας 2Γ : Ειδικοί δείκτες αποτελεσμάτων προγράμματος για το ΕΚΤ και την ΠΑΝ

Αναγνωριστικό	Δείκτης	Κατηγορία περιφέρειας	Μονάδα μέτρησης για τον δείκτη	Δείκτης εκροών που χρησιμοποιείται ως βάση για τον καθορισμό στόχων	Μονάδα μέτρησης για τη βάση και στόχο	Τιμή στόχος (2023)			Αναλογία υλοποίησης			2017						
						Σύνολο	Ανδρες	Γυναίκες	Σύνολο	Ανδρες	Γυναίκες	Σορευτικός			Σύνολο του έτους			Ποιοτικά
10502	Συμμετέχοντες που αποδεσμεύονται από τη φροντίδα εξαρτημένων ατόμων και που δραστηριοποιούνται σε αναζήτηση εργασίας, που κατέχουν θέση απασχόλησης, συμπεριλαμβανομένης της απασχόλησης, ή που διατηρούν τη θέση εργασίας τους, αμέσως μετά τη λήξη της συ	Μετάβαση	Αριθμός (Αριθμός)		Αριθμός	1.070,00	53,00	1.017,00	0,40	0,00	0,42	430,00	0,00	430,00	225,00	0,00	225,00	

Αναγνωριστικό	Δείκτης	Κατηγορία περιφέρειας	2016						2015							
			Σορευτικός			Σύνολο του έτους			Ποιοτικά	Σορευτικός			Σύνολο του έτους			Ποιοτικά
10502	Συμμετέχοντες που αποδεσμεύονται από τη φροντίδα εξαρτημένων ατόμων και που δραστηριοποιούνται σε αναζήτηση εργασίας, που κατέχουν θέση απασχόλησης, συμπεριλαμβανομένης της απασχόλησης, ή που διατηρούν τη θέση εργασίας τους, αμέσως μετά τη λήξη της συ	Μετάβαση	Σύνολο	Ανδρες	Γυναίκες	Σύνολο	Ανδρες	Γυναίκες		Σύνολο	Ανδρες	Γυναίκες	Σύνολο	Ανδρες	Γυναίκες	
			205,00	0,00	205,00	202,00	0,00	202,00		3,00	0,00	3,00	3,00	0,00	3,00	

Αναγνωριστικό	Δείκτης	Κατηγορία περιφέρειας	2014						
			Σορευτικός			Σύνολο του έτους			Ποιοτικά
10502	Συμμετέχοντες που αποδεσμεύονται από τη φροντίδα εξαρτημένων ατόμων και που δραστηριοποιούνται σε αναζήτηση εργασίας, που κατέχουν θέση απασχόλησης, συμπεριλαμβανομένης της απασχόλησης, ή που διατηρούν τη θέση εργασίας τους, αμέσως μετά τη λήξη της συ	Μετάβαση	Σύνολο	Ανδρες	Γυναίκες	Σύνολο	Ανδρες	Γυναίκες	
			0,00	0,00	0,00	0,00	0,00	0,00	

Άξονας προτεραιότητας	2α - Ανάπτυξη, αξιοποίηση και αύξηση της συμμετοχής του ανθρώπινου δυναμικού στην αγορά εργασίας, ενεργός ένταξη και κοινωνική ενσωμάτωση κοινωνικά και οικονομικά ευπαθών ομάδων
Επενδυτική προτεραιότητα	9i - Ενεργητική ένταξη, μεταξύ άλλων και με σκοπό την προώθηση των ίσων ευκαιριών και της δραστήριας συμμετοχής και τη βελτίωση των δυνατοτήτων απασχόλησης

Πίνακας 4Α : Κοινοί δείκτες εκροών για το ΕΚΤ και την ΠΑΝ - 2α / 9i

Αναγνωριστικό	Δείκτης	Κατηγορία περιφέρειας	Τμή στόχος (2023)			Σορευτική αξία			Αναλογία υλοποίησης			2017		
			Σύνολο	Ανδρες	Γυναίκες	Σύνολο	Ανδρες	Γυναίκες	Σύνολο	Ανδρες	Γυναίκες	Σύνολο	Ανδρες	Γυναίκες
CO01	άνεργοι, συμπεριλαμβανομένων των μακροχρόνια ανέργων	Μετάβαση	550,00	165,00	385,00	657,00	0,00	657,00	1,19	0,00	1,71	243,00	0,00	243,00
CO02	μακροχρόνια άνεργοι	Μετάβαση				319,00	0,00	319,00				106,00	0,00	106,00
CO03	οικονομικά μη ενεργά άτομα	Μετάβαση				18,00	0,00	18,00				10,00	0,00	10,00
CO04	οικονομικά μη ενεργά άτομα που δεν παρακολουθούν εκπαίδευση ή κατάρτιση	Μετάβαση				13,00	0,00	13,00				9,00	0,00	9,00
CO05	απασχολούμενοι, συμπεριλαμβανομένων των αυτοαπασχολούμενων	Μετάβαση				637,00	1,00	636,00				229,00	1,00	228,00
CO06	κάτω των 25 ετών	Μετάβαση				54,00	0,00	54,00				21,00	0,00	21,00
CO07	άνω των 54 ετών	Μετάβαση				0,00	0,00	0,00				0,00	0,00	0,00
CO08	άνω των 54 ετών που είναι άνεργοι, συμπεριλαμβανομένων των μακροχρόνια ανέργων, ή οικονομικά μη ενεργά άτομα που δεν παρακολουθούν εκπαίδευση ή κατάρτιση	Μετάβαση				0,00	0,00	0,00				0,00	0,00	0,00
CO09	απόφοιτοι πρωτοβάθμιας (ISCED 1) ή κατώτερης δευτεροβάθμιας εκπαίδευσης (ISCED 2)	Μετάβαση				171,00	0,00	171,00				62,00	0,00	62,00
CO10	απόφοιτοι ανώτερης δευτεροβάθμιας (ISCED 3) ή μεταδευτεροβάθμιας εκπαίδευσης (ISCED 4)	Μετάβαση				776,00	0,00	776,00				277,00	0,00	277,00
CO11	απόφοιτοι τριτοβάθμιας εκπαίδευσης (ISCED 5 έως 8)	Μετάβαση				357,00	0,00	357,00				138,00	0,00	138,00
CO12	συμμετέχοντες που ζουν σε νοικοκυριά ανέργων	Μετάβαση				105,00	0,00	105,00				35,00	0,00	35,00
CO13	συμμετέχοντες που ζουν σε νοικοκυριά ανέργων με συντηρούμενα τέκνα	Μετάβαση				97,00	0,00	97,00				31,00	0,00	31,00
CO14	συμμετέχοντες που ζουν σε μονοπρόσωπα νοικοκυριά με συντηρούμενα τέκνα	Μετάβαση				111,00	0,00	111,00				30,00	0,00	30,00
CO15	μετανάστες, συμμετέχοντες αλλοδαπής προέλευσης, μειονότητες (συμπεριλαμβανομένων περιθωριοποιημένων κοινοτήτων, όπως οι Ρομ)	Μετάβαση				174,00	0,00	174,00				69,00	0,00	69,00
CO16	συμμετέχοντες με αναπηρία	Μετάβαση				7,00	0,00	7,00				2,00	0,00	2,00
CO17	άλλα μειονεκτούντα άτομα	Μετάβαση				57,00	0,00	57,00				34,00	0,00	34,00
CO18	άστεγοι ή άτομα που έχουν αποκλειστεί από τη στέγαση	Μετάβαση				0,00	0,00	0,00				0,00	0,00	0,00
CO19	άτομα από αγροτικές περιοχές	Μετάβαση				1.211,00	0,00	1.211,00				428,00	0,00	428,00
CO20	αριθμός έργων πλήρως ή μερικώς εκτελεσθέντων από κοινωνικούς εταίρους ή μη κυβερνητικές οργανώσεις	Μετάβαση				0,00						0,00		
CO21	αριθμός έργων αφιερωμένων στη βιώσιμη συμμετοχή και την πρόοδο των γυναικών στην απασχόληση	Μετάβαση				3,00						1,00		
CO22	αριθμός έργων που αφορούν δημόσιες διοικήσεις ή δημόσιες υπηρεσίες σε εθνικό, περιφερειακό ή τοπικό επίπεδο	Μετάβαση				0,00						0,00		
CO23	αριθμός υποστηριζόμενων πολύ μικρών, μικρών και μεσαίων επιχειρήσεων (συμπεριλαμβανομένων συνεταιριστικών επιχειρήσεων και επιχειρήσεων της κοινωνικής οικονομίας)	Μετάβαση				0,00						0,00		
	Γενικό σύνολο συμμετεχόντων					1.312,00						482,00		

Αναγνωριστικό	Δείκτης	Κατηγορία περιφέρειας	2016			2015			2014		
			Σύνολο	Ανδρες	Γυναίκες	Σύνολο	Ανδρες	Γυναίκες	Σύνολο	Ανδρες	Γυναίκες
CO01	άνεργοι, συμπεριλαμβανομένων των μακροχρόνια ανέργων	Μετάβαση	235,00	0,00	235,00	179,00	0,00	179,00	0,00	0,00	0,00
CO02	μακροχρόνια άνεργοι	Μετάβαση	109,00	0,00	109,00	104,00	0,00	104,00	0,00	0,00	0,00
CO03	οικονομικά μη ενεργά άτομα	Μετάβαση	4,00	0,00	4,00	4,00	0,00	4,00	0,00	0,00	0,00
CO04	οικονομικά μη ενεργά άτομα που δεν παρακολουθούν εκπαίδευση ή κατάρτιση	Μετάβαση	2,00	0,00	2,00	2,00	0,00	2,00	0,00	0,00	0,00
CO05	απασχολούμενοι, συμπεριλαμβανομένων των αυτοαπασχολούμενων	Μετάβαση	198,00	0,00	198,00	210,00	0,00	210,00	0,00	0,00	0,00
CO06	κάτω των 25 ετών	Μετάβαση	19,00	0,00	19,00	14,00	0,00	14,00	0,00	0,00	0,00
CO07	άνω των 54 ετών	Μετάβαση	0,00	0,00	0,00	0,00	0,00	0,00	0,00	0,00	0,00
CO08	άνω των 54 ετών που είναι άνεργοι, συμπεριλαμβανομένων των μακροχρόνια ανέργων, ή οικονομικά μη ενεργά άτομα που δεν παρακολουθούν εκπαίδευση ή κατάρτιση	Μετάβαση	0,00	0,00	0,00	0,00	0,00	0,00	0,00	0,00	0,00
CO09	απόφοιτοι πρωτοβάθμιας (ISCED 1) ή κατώτερης δευτεροβάθμιας εκπαίδευσης (ISCED 2)	Μετάβαση	63,00	0,00	63,00	46,00	0,00	46,00	0,00	0,00	0,00
CO10	απόφοιτοι ανώτερης δευτεροβάθμιας (ISCED 3) ή μεταδευτεροβάθμιας εκπαίδευσης (ISCED 4)	Μετάβαση	260,00	0,00	260,00	239,00	0,00	239,00	0,00	0,00	0,00
CO11	απόφοιτοι τριτοβάθμιας εκπαίδευσης (ISCED 5 έως 8)	Μετάβαση	111,00	0,00	111,00	108,00	0,00	108,00	0,00	0,00	0,00
CO12	συμμετέχοντες που ζουν σε νοικοκυριά ανέργων	Μετάβαση	30,00	0,00	30,00	40,00	0,00	40,00	0,00	0,00	0,00
CO13	συμμετέχοντες που ζουν σε νοικοκυριά ανέργων με συντηρούμενα τέκνα	Μετάβαση	27,00	0,00	27,00	39,00	0,00	39,00	0,00	0,00	0,00
CO14	συμμετέχοντες που ζουν σε μονοπρόσωπα νοικοκυριά με συντηρούμενα τέκνα	Μετάβαση	37,00	0,00	37,00	44,00	0,00	44,00	0,00	0,00	0,00
CO15	μετανάστες, συμμετέχοντες αλλοδαπής προέλευσης, μειονότητες (συμπεριλαμβανομένων περιθωριοποιημένων κοινοτήτων, όπως οι Ρομ)	Μετάβαση	61,00	0,00	61,00	44,00	0,00	44,00	0,00	0,00	0,00
CO16	συμμετέχοντες με αναπηρία	Μετάβαση	4,00	0,00	4,00	1,00	0,00	1,00	0,00	0,00	0,00
CO17	άλλα μειονεκτούντα άτομα	Μετάβαση	17,00	0,00	17,00	6,00	0,00	6,00	0,00	0,00	0,00
CO18	άστεγοι ή άτομα που έχουν αποκλειστεί από τη στέγαση	Μετάβαση	0,00	0,00	0,00	0,00	0,00	0,00	0,00	0,00	0,00
CO19	άτομα από αγροτικές περιοχές	Μετάβαση	406,00	0,00	406,00	377,00	0,00	377,00	0,00	0,00	0,00
CO20	αριθμός έργων πλήρως ή μερικώς εκτελεσθέντων από κοινωνικούς εταίρους ή μη κυβερνητικές οργανώσεις	Μετάβαση	0,00			0,00					0,00
CO21	αριθμός έργων αφιερωμένων στη βιώσιμη συμμετοχή και την πρόοδο των γυναικών στην απασχόληση	Μετάβαση	1,00			1,00					0,00
CO22	αριθμός έργων που αφορούν δημόσιες διοικήσεις ή δημόσιες υπηρεσίες σε εθνικό, περιφερειακό ή τοπικό επίπεδο	Μετάβαση	0,00			0,00					0,00
CO23	αριθμός υποστηριζόμενων πολύ μικρών, μικρών και μεσαίων επιχειρήσεων (συμπεριλαμβανομένων συνεταιριστικών επιχειρήσεων και επιχειρήσεων της κοινωνικής οικονομίας)	Μετάβαση	0,00			0,00					0,00

Γενικό σύνολο συμμετεχόντων		437,00		393,00						
-----------------------------	--	--------	--	--------	--	--	--	--	--	--

Άξονας προτεραιότητας	2α - Ανάπτυξη, αξιοποίηση και αύξηση της συμμετοχής του ανθρώπινου δυναμικού στην αγορά εργασίας, ενεργός ένταξη και κοινωνική ενσωμάτωση κοινωνικά και οικονομικά ευπαθών ομάδων
Επενδυτική προτεραιότητα	9i - Ενεργητική ένταξη, μεταξύ άλλων και με σκοπό την προώθηση των ίσων ευκαιριών και της δραστήριας συμμετοχής και τη βελτίωση των δυνατοτήτων απασχόλησης

Πίνακας 4B Ειδικοί δείκτες εκροών προγράμματος για το ΕΚΤ και την ΠΑΝ - 2α

Αναγνωριστικό	Δείκτης	Κατηγορία περιφέρειας	Μονάδα μέτρησης	Τιμή στόχος (2023)			Σορευτική αξία			Ανάλογα υλοποίησης			2017		
				Σύνολο	Ανδρες	Γυναίκες	Σύνολο	Ανδρες	Γυναίκες	Σύνολο	Ανδρες	Γυναίκες	Σύνολο	Ανδρες	Γυναίκες
10501	Άτομα που αποδεσμεύονται από την φροντίδα εξαρτημένων ατόμων	Μεταίβαση	Αριθμός	2.050,00	105,00	1.945,00	1.312,00	1,00	1.311,00	0,64	0,01	0,67	482,00	1,00	481,00

Αναγνωριστικό	Δείκτης	Κατηγορία περιφέρειας	2016			2015			2014		
			Σύνολο	Ανδρες	Γυναίκες	Σύνολο	Ανδρες	Γυναίκες	Σύνολο	Ανδρες	Γυναίκες
10501	Άτομα που αποδεσμεύονται από την φροντίδα εξαρτημένων ατόμων	Μεταίβαση	437,00	0,00	437,00	393,00	0,00	393,00	0,00	0,00	0,00

Άξονας προτεραιότητας	2α - Ανάπτυξη, αξιοποίηση και αύξηση της συμμετοχής του ανθρώπινου δυναμικού στην αγορά εργασίας, ενεργός ένταξη και κοινωνική ενσωμάτωση κοινωνικά και οικονομικά ευπαθών ομάδων
Επενδυτική προτεραιότητα	9ii - Κοινωνικοοικονομική ένταξη περιθωριοποιημένων κοινοτήτων, όπως οι Ρομά

Πίνακας 2Α : Κοινοί δείκτες αποτελεσμάτων για το ΕΚΤ (ανά άξονα προτεραιότητας, επενδυτική προτεραιότητα και ανά κατηγορία περιφέρειας). Τα δεδομένα για το σύνολο των δεικτών αποτελεσμάτων όσον αφορά το ΕΚΤ (με και χωρίς στόχο) υποβάλλονται καταναμημένα ανά φύλο. Για άξονα προτεραιότητας τεχνικής βοήθειας, υποβάλλονται στοιχεία μόνο για τους κοινούς δείκτες για τους οποίους έχει καθοριστεί στόχος. - 2α / 9ii

Αναγνωριστικό	Δείκτης	Κατηγορία περιφέρειας	Κοινός δείκτης εκροών που χρησιμοποιείται ως βάση για τον καθορισμό στόχων	Μονάδα μέτρησης για τη βάση και στόχο	Τιμή στόχος (2023)			Σωρευτική αξία			Αναλογία υλοποίησης			2017	
					Σύνολο	Ανδρες	Γυναίκες	Σύνολο	Ανδρες	Γυναίκες	Σύνολο	Ανδρες	Γυναίκες	Ανδρες	Γυναίκες
CR01	οικονομικά μη ενεργοί συμμετέχοντες, που δραστηριοποιούνται σε αναζήτηση εργασίας αμέσως μετά τη λήξη της συμμετοχής τους	Μετάβαση					0,00	0,00	0,00				0,00	0,00	
CR02	συμμετέχοντες που παρακολουθούν εκπαίδευση/κατάρτιση αμέσως μετά τη λήξη της συμμετοχής τους	Μετάβαση					0,00	0,00	0,00				0,00	0,00	
CR03	συμμετέχοντες που αποκτούν εξειδίκευση αμέσως μετά τη λήξη της συμμετοχής τους	Μετάβαση					0,00	0,00	0,00				0,00	0,00	
CR04	συμμετέχοντες που κατέχουν θέση εργασίας, συμπεριλαμβανομένης της αυτοαπασχόλησης, αμέσως μετά τη λήξη της συμμετοχής τους	Μετάβαση					0,00	0,00	0,00				0,00	0,00	
CR05	μειονεκτούντες συμμετέχοντες που δραστηριοποιούνται σε αναζήτηση εργασίας, συμμετέχουν σε εκπαίδευση/κατάρτιση, αποκτούν εξειδίκευση, ή κατέχουν θέση απασχόλησης, συμπεριλαμβανομένης της αυτοαπασχόλησης, αμέσως μετά τη λήξη της συμμετοχής τους	Μετάβαση					0,00	0,00	0,00				0,00	0,00	
CR06	συμμετέχοντες που κατέχουν θέση απασχόλησης, συμπεριλαμβανομένης της αυτοαπασχόλησης, εντός έξι μηνών από τη λήξη της συμμετοχής τους	Μετάβαση					0,00	0,00	0,00				0,00	0,00	
CR07	συμμετέχοντες με βελτιωμένη κατάσταση στην αγορά εργασίας εντός έξι μηνών από τη λήξη της συμμετοχής τους	Μετάβαση					0,00	0,00	0,00				0,00	0,00	
CR08	συμμετέχοντες ηλικίας άνω των 54 ετών που κατέχουν θέση απασχόλησης, συμπεριλαμβανομένης της αυτοαπασχόλησης, εντός έξι μηνών από τη λήξη της συμμετοχής τους	Μετάβαση					0,00	0,00	0,00				0,00	0,00	
CR09	μειονεκτούντες συμμετέχοντες που κατέχουν θέση απασχόλησης, συμπεριλαμβανομένης της αυτοαπασχόλησης, εντός έξι μηνών από τη λήξη της συμμετοχής τους	Μετάβαση					0,00	0,00	0,00				0,00	0,00	

Αναγνωριστικό	Δείκτης	Κατηγορία περιφέρειας	2016		2015		2014	
			Ανδρες	Γυναίκες	Ανδρες	Γυναίκες	Ανδρες	Γυναίκες
CR01	οικονομικά μη ενεργοί συμμετέχοντες, που δραστηριοποιούνται σε αναζήτηση εργασίας αμέσως μετά τη λήξη της συμμετοχής τους	Μετάβαση	0,00	0,00	0,00	0,00	0,00	0,00
CR02	συμμετέχοντες που παρακολουθούν εκπαίδευση/κατάρτιση αμέσως μετά τη λήξη της συμμετοχής τους	Μετάβαση	0,00	0,00	0,00	0,00	0,00	0,00
CR03	συμμετέχοντες που αποκτούν εξειδίκευση αμέσως μετά τη λήξη της συμμετοχής τους	Μετάβαση	0,00	0,00	0,00	0,00	0,00	0,00
CR04	συμμετέχοντες που κατέχουν θέση εργασίας, συμπεριλαμβανομένης της αυτοαπασχόλησης, αμέσως μετά τη λήξη της συμμετοχής τους	Μετάβαση	0,00	0,00	0,00	0,00	0,00	0,00
CR05	μειονεκτούντες συμμετέχοντες που δραστηριοποιούνται σε αναζήτηση εργασίας, συμμετέχουν σε εκπαίδευση/κατάρτιση, αποκτούν εξειδίκευση, ή κατέχουν θέση απασχόλησης, συμπεριλαμβανομένης της αυτοαπασχόλησης, αμέσως μετά τη λήξη της συμμετοχής τους	Μετάβαση	0,00	0,00	0,00	0,00	0,00	0,00
CR06	συμμετέχοντες που κατέχουν θέση απασχόλησης, συμπεριλαμβανομένης της αυτοαπασχόλησης, εντός έξι μηνών από τη λήξη της συμμετοχής τους	Μετάβαση	0,00	0,00	0,00	0,00	0,00	0,00
CR07	συμμετέχοντες με βελτιωμένη κατάσταση στην αγορά εργασίας εντός έξι μηνών από τη λήξη της συμμετοχής τους	Μετάβαση	0,00	0,00	0,00	0,00	0,00	0,00
CR08	συμμετέχοντες ηλικίας άνω των 54 ετών που κατέχουν θέση απασχόλησης, συμπεριλαμβανομένης της αυτοαπασχόλησης, εντός έξι μηνών από τη λήξη της συμμετοχής τους	Μετάβαση	0,00	0,00	0,00	0,00	0,00	0,00
CR09	μειονεκτούντες συμμετέχοντες που κατέχουν θέση απασχόλησης, συμπεριλαμβανομένης της αυτοαπασχόλησης, εντός έξι μηνών από τη λήξη της συμμετοχής τους	Μετάβαση	0,00	0,00	0,00	0,00	0,00	0,00

Άξονας προτεραιότητας	2α - Ανάπτυξη, αξιοποίηση και αύξηση της συμμετοχής του ανθρώπινου δυναμικού στην αγορά εργασίας, ενεργός ένταξη και κοινωνική ενσωμάτωση κοινωνικά και οικονομικά ευπαθών ομάδων
Επενδυτική προτεραιότητα	9ii - Κοινωνικοοικονομική ένταξη περιθωριοποιημένων κοινοτήτων, όπως οι Ρομά

Πίνακας 2Γ : Ειδικοί δείκτες αποτελεσμάτων προγράμματος για το ΕΚΤ και την ΠΑΝ

Αναγνωριστικό	Δείκτης	Κατηγορία περιφέρειας	Μονάδα μέτρησης για τον δείκτη	Δείκτης εκροών που χρησιμοποιείται ως βάση για τον καθορισμό στόχων	Μονάδα μέτρησης για τιμή βάσης και στόχο	Τιμή στόχος (2023)			Αναλογία υλοποίησης			2017							
						Σύνολο	Ανδρες	Γυναίκες	Σύνολο	Ανδρες	Γυναίκες	Σορευτικός			Σύνολο του έτους			Ποιοτικά	
05504	Αριθμός δομών που προσφέρουν βελτιωμένες / διευρυμένες υπηρεσίες	Μετάβαση	(Αριθμός)			5,00													
11104	Μετανάστες, συμμετέχοντες αλλοδαπής προέλευσης μειονότητες (συμπεριλαμβανομένων περιθωριοποιημένων κοινοτήτων όπως οι Ρομά) που δραστηριοποιούνται σε αναζήτηση εργασίας, που συμμετέχουν σε εκπαίδευση/κατάρτιση, συμπεριλαμβανομένης της απασχόλησης, αμέσως	Μετάβαση	(Αριθμός)			50,00	30,00	20,00											

Αναγνωριστικό	Δείκτης	Κατηγορία περιφέρειας	2016						2015										
			Σορευτικός			Σύνολο του έτους			Ποιοτικά	Σορευτικός			Σύνολο του έτους			Ποιοτικά			
05504	Αριθμός δομών που προσφέρουν βελτιωμένες / διευρυμένες υπηρεσίες	Μετάβαση																	
11104	Μετανάστες, συμμετέχοντες αλλοδαπής προέλευσης μειονότητες (συμπεριλαμβανομένων περιθωριοποιημένων κοινοτήτων όπως οι Ρομά) που δραστηριοποιούνται σε αναζήτηση εργασίας, που συμμετέχουν σε εκπαίδευση/κατάρτιση, συμπεριλαμβανομένης της απασχόλησης, αμέσως	Μετάβαση																	

Αναγνωριστικό	Δείκτης	Κατηγορία περιφέρειας	2014																
			Σορευτικός			Σύνολο του έτους			Ποιοτικά										
05504	Αριθμός δομών που προσφέρουν βελτιωμένες / διευρυμένες υπηρεσίες	Μετάβαση																	
11104	Μετανάστες, συμμετέχοντες αλλοδαπής προέλευσης μειονότητες (συμπεριλαμβανομένων περιθωριοποιημένων κοινοτήτων όπως οι Ρομά) που δραστηριοποιούνται σε αναζήτηση εργασίας, που συμμετέχουν σε εκπαίδευση/κατάρτιση, συμπεριλαμβανομένης της απασχόλησης, αμέσως	Μετάβαση																	

Άξονας προτεραιότητας	2α - Ανάπτυξη, αξιοποίηση και αύξηση της συμμετοχής του ανθρώπινου δυναμικού στην αγορά εργασίας, ενεργός ένταξη και κοινωνική ενσωμάτωση κοινωνικά και οικονομικά ευπαθών ομάδων
Επενδυτική προτεραιότητα	9ii - Κοινωνικοοικονομική ένταξη περιθωριοποιημένων κοινοτήτων, όπως οι Ρομά

Πίνακας 4Α : Κοινοί δείκτες εκροών για το ΕΚΤ και την ΠΑΝ - 2α / 9ii

Αναγνωριστικό	Δείκτης	Κατηγορία περιφέρειας	Τιμή στόχος (2023)			Σωρευτική αξία			Αναλογία υλοποίησης			2017		
			Σύνολο	Ανδρες	Γυναίκες	Σύνολο	Ανδρες	Γυναίκες	Σύνολο	Ανδρες	Γυναίκες	Σύνολο	Ανδρες	Γυναίκες
CO01	άνεργοι, συμπεριλαμβανομένων των μακροχρόνια ανέργων	Μετάβαση				0,00	0,00	0,00				0,00	0,00	0,00
CO02	μακροχρόνια άνεργοι	Μετάβαση				0,00	0,00	0,00				0,00	0,00	0,00
CO03	οικονομικά μη ενεργά άτομα	Μετάβαση				0,00	0,00	0,00				0,00	0,00	0,00
CO04	οικονομικά μη ενεργά άτομα που δεν παρακολουθούν εκπαίδευση ή κατάρτιση	Μετάβαση				0,00	0,00	0,00				0,00	0,00	0,00
CO05	απασχολούμενοι, συμπεριλαμβανομένων των αυτοαπασχολούμενων	Μετάβαση				0,00	0,00	0,00				0,00	0,00	0,00
CO06	κάτω των 25 ετών	Μετάβαση				0,00	0,00	0,00				0,00	0,00	0,00
CO07	άνω των 54 ετών	Μετάβαση				0,00	0,00	0,00				0,00	0,00	0,00
CO08	άνω των 54 ετών που είναι άνεργοι, συμπεριλαμβανομένων των μακροχρόνια ανέργων, ή οικονομικά μη ενεργά άτομα που δεν παρακολουθούν εκπαίδευση ή κατάρτιση	Μετάβαση				0,00	0,00	0,00				0,00	0,00	0,00
CO09	απόφοιτοι πρωτοβάθμιας (ISCED 1) ή κατώτερης δευτεροβάθμιας εκπαίδευσης (ISCED 2)	Μετάβαση				0,00	0,00	0,00				0,00	0,00	0,00
CO10	απόφοιτοι ανώτερης δευτεροβάθμιας (ISCED 3) ή μεταδευτεροβάθμιας εκπαίδευσης (ISCED 4)	Μετάβαση				0,00	0,00	0,00				0,00	0,00	0,00
CO11	απόφοιτοι τριτοβάθμιας εκπαίδευσης (ISCED 5 έως 8)	Μετάβαση				0,00	0,00	0,00				0,00	0,00	0,00
CO12	συμμετέχοντες που ζουν σε νοικοκυριά ανέργων	Μετάβαση				0,00	0,00	0,00				0,00	0,00	0,00
CO13	συμμετέχοντες που ζουν σε νοικοκυριά ανέργων με συντηρούμενα τέκνα	Μετάβαση				0,00	0,00	0,00				0,00	0,00	0,00
CO14	συμμετέχοντες που ζουν σε μονοπρόσωπα νοικοκυριά με συντηρούμενα τέκνα	Μετάβαση				0,00	0,00	0,00				0,00	0,00	0,00
CO15	μετανάστες, συμμετέχοντες αλλοδαπής προέλευσης, μειονότητες (συμπεριλαμβανομένων περιθωριοποιημένων κοινοτήτων, όπως οι Ρομά)	Μετάβαση	160,00	96,00	64,00	0,00	0,00	0,00	0,00	0,00	0,00	0,00	0,00	0,00
CO16	συμμετέχοντες με αναπηρία	Μετάβαση				0,00	0,00	0,00				0,00	0,00	0,00
CO17	άλλα μειονεκτούντα άτομα	Μετάβαση				0,00	0,00	0,00				0,00	0,00	0,00
CO18	άστεγοι ή άτομα που έχουν αποκλειστεί από τη στέγαση	Μετάβαση				0,00	0,00	0,00				0,00	0,00	0,00
CO19	άτομα από αγροτικές περιοχές	Μετάβαση				0,00	0,00	0,00				0,00	0,00	0,00
CO20	αριθμός έργων πλήρως ή μερικώς εκτελεσθέντων από κοινωνικούς εταίρους ή μη κυβερνητικές οργανώσεις	Μετάβαση				0,00						0,00		
CO21	αριθμός έργων αφιερωμένων στη βιώσιμη συμμετοχή και την πρόοδο των γυναικών στην απασχόληση	Μετάβαση				0,00						0,00		
CO22	αριθμός έργων που αφορούν δημόσιες διοικήσεις ή δημόσιες υπηρεσίες σε εθνικό, περιφερειακό ή τοπικό επίπεδο	Μετάβαση				5,00						0,00		
CO23	αριθμός υποστηριζόμενων πολύ μικρών, μικρών και μεσαίων επιχειρήσεων (συμπεριλαμβανομένων συνεταιριστικών επιχειρήσεων και επιχειρήσεων της κοινωνικής οικονομίας)	Μετάβαση				0,00						0,00		
	Γενικό σύνολο συμμετεχόντων													

Αναγνωριστικό	Δείκτης	Κατηγορία περιφέρειας	2016			2015			2014		
			Σύνολο	Ανδρες	Γυναίκες	Σύνολο	Ανδρες	Γυναίκες	Σύνολο	Ανδρες	Γυναίκες
CO01	άνεργοι, συμπεριλαμβανομένων των μακροχρόνια ανέργων	Μετάβαση	0,00	0,00	0,00	0,00	0,00	0,00	0,00	0,00	0,00
CO02	μακροχρόνια άνεργοι	Μετάβαση	0,00	0,00	0,00	0,00	0,00	0,00	0,00	0,00	0,00
CO03	οικονομικά μη ενεργά άτομα	Μετάβαση	0,00	0,00	0,00	0,00	0,00	0,00	0,00	0,00	0,00
CO04	οικονομικά μη ενεργά άτομα που δεν παρακολουθούν εκπαίδευση ή κατάρτιση	Μετάβαση	0,00	0,00	0,00	0,00	0,00	0,00	0,00	0,00	0,00
CO05	απασχολούμενοι, συμπεριλαμβανομένων των αυτοαπασχολούμενων	Μετάβαση	0,00	0,00	0,00	0,00	0,00	0,00	0,00	0,00	0,00
CO06	κάτω των 25 ετών	Μετάβαση	0,00	0,00	0,00	0,00	0,00	0,00	0,00	0,00	0,00
CO07	άνω των 54 ετών	Μετάβαση	0,00	0,00	0,00	0,00	0,00	0,00	0,00	0,00	0,00
CO08	άνω των 54 ετών που είναι άνεργοι, συμπεριλαμβανομένων των μακροχρόνια ανέργων, ή οικονομικά μη ενεργά άτομα που δεν παρακολουθούν εκπαίδευση ή κατάρτιση	Μετάβαση	0,00	0,00	0,00	0,00	0,00	0,00	0,00	0,00	0,00
CO09	απόφοιτοι πρωτοβάθμιας (ISCED 1) ή κατώτερης δευτεροβάθμιας εκπαίδευσης (ISCED 2)	Μετάβαση	0,00	0,00	0,00	0,00	0,00	0,00	0,00	0,00	0,00
CO10	απόφοιτοι ανώτερης δευτεροβάθμιας (ISCED 3) ή μεταδευτεροβάθμιας εκπαίδευσης (ISCED 4)	Μετάβαση	0,00	0,00	0,00	0,00	0,00	0,00	0,00	0,00	0,00
CO11	απόφοιτοι τριτοβάθμιας εκπαίδευσης (ISCED 5 έως 8)	Μετάβαση	0,00	0,00	0,00	0,00	0,00	0,00	0,00	0,00	0,00
CO12	συμμετέχοντες που ζουν σε νοικοκυριά ανέργων	Μετάβαση	0,00	0,00	0,00	0,00	0,00	0,00	0,00	0,00	0,00
CO13	συμμετέχοντες που ζουν σε νοικοκυριά ανέργων με συντηρούμενα τέκνα	Μετάβαση	0,00	0,00	0,00	0,00	0,00	0,00	0,00	0,00	0,00
CO14	συμμετέχοντες που ζουν σε μονοπρόσωπα νοικοκυριά με συντηρούμενα τέκνα	Μετάβαση	0,00	0,00	0,00	0,00	0,00	0,00	0,00	0,00	0,00
CO15	μετανάστες, συμμετέχοντες αλλοδαπής προέλευσης, μειονότητες (συμπεριλαμβανομένων περιθωριοποιημένων κοινοτήτων, όπως οι Ρομά)	Μετάβαση	0,00	0,00	0,00	0,00	0,00	0,00	0,00	0,00	0,00
CO16	συμμετέχοντες με αναπηρία	Μετάβαση	0,00	0,00	0,00	0,00	0,00	0,00	0,00	0,00	0,00
CO17	άλλα μειονεκτούντα άτομα	Μετάβαση	0,00	0,00	0,00	0,00	0,00	0,00	0,00	0,00	0,00
CO18	άστεγοι ή άτομα που έχουν αποκλειστεί από τη στέγαση	Μετάβαση	0,00	0,00	0,00	0,00	0,00	0,00	0,00	0,00	0,00
CO19	άτομα από αγροτικές περιοχές	Μετάβαση	0,00	0,00	0,00	0,00	0,00	0,00	0,00	0,00	0,00
CO20	αριθμός έργων πλήρως ή μερικώς εκτελεσθέντων από κοινωνικούς εταίρους ή μη κυβερνητικές οργανώσεις	Μετάβαση	0,00			0,00			0,00		
CO21	αριθμός έργων αφιερωμένων στη βιώσιμη συμμετοχή και την πρόοδο των γυναικών στην απασχόληση	Μετάβαση	0,00			0,00			0,00		
CO22	αριθμός έργων που αφορούν δημόσιες διοικήσεις ή δημόσιες υπηρεσίες σε εθνικό, περιφερειακό ή τοπικό επίπεδο	Μετάβαση	5,00			0,00			0,00		
CO23	αριθμός υποστηριζόμενων πολύ μικρών, μικρών και μεσαίων επιχειρήσεων (συμπεριλαμβανομένων συνεταιριστικών επιχειρήσεων και επιχειρήσεων της κοινωνικής οικονομίας)	Μετάβαση	0,00			0,00			0,00		

Άξονας προτεραιότητας	2α - Ανάπτυξη, αξιοποίηση και αύξηση της συμμετοχής του ανθρώπινου δυναμικού στην αγορά εργασίας, ενεργός ένταξη και κοινωνική ενσωμάτωση κοινωνικά και οικονομικά ευπαθών ομάδων
Επενδυτική προτεραιότητα	9ii - Κοινωνικοοικονομική ένταξη περιθωριοποιημένων κοινοτήτων, όπως οι Ρομά

Πίνακας 4B Ειδικοί δείκτες εκροών προγράμματος για το ΕΚΤ και την ΠΑΝ - 2α

Αναγνωριστικό	Δείκτης	Κατηγορία περιφέρειας	Μονάδα μέτρησης	Τιμή στόχος (2023)			Σωρευτική αξία			Ανάλογια υλοποίησης			2017		
				Σύνολο	Ανδρες	Γυναίκες	Σύνολο	Ανδρες	Γυναίκες	Σύνολο	Ανδρες	Γυναίκες	Σύνολο	Ανδρες	Γυναίκες
05502	Αριθμός υποστηριζόμενων δομών	Μετάβαση	Αριθμός	5,00			5,00			1,00			5,00		
05503	Αριθμός επωφελοόμενων των υποστηριζόμενων δομών	Μετάβαση	Αριθμός	1.250,00	625,00	625,00	1.715,00	946,00	769,00	1,37	1,51	1,23	1.715,00	946,00	769,00

Αναγνωριστικό	Δείκτης	Κατηγορία περιφέρειας	2016			2015			2014						
			Σύνολο	Ανδρες	Γυναίκες	Σύνολο	Ανδρες	Γυναίκες	Σύνολο	Ανδρες	Γυναίκες				
05502	Αριθμός υποστηριζόμενων δομών	Μετάβαση													
05503	Αριθμός επωφελοόμενων των υποστηριζόμενων δομών	Μετάβαση	0,00	0,00	0,00	0,00	0,00	0,00	0,00	0,00	0,00	0,00	0,00	0,00	0,00

Άξονας προτεραιότητας	2α - Ανάπτυξη, αξιοποίηση και αύξηση της συμμετοχής του ανθρώπινου δυναμικού στην αγορά εργασίας, ενεργός ένταξη και κοινωνική ενσωμάτωση κοινωνικά και οικονομικά ευπαθών ομάδων
Επενδυτική προτεραιότητα	9iii - Καταπολέμηση κάθε μορφής διακρίσεων και προώθηση των ίσων ευκαιριών

Πίνακας 2Α : Κοινοί δείκτες αποτελεσμάτων για το ΕΚΤ (ανά άξονα προτεραιότητας, επενδυτική προτεραιότητα και ανά κατηγορία περιφέρειας). Τα δεδομένα για το σύνολο των δεικτών αποτελεσμάτων όσον αφορά το ΕΚΤ (με και χωρίς στόχο) υποβάλλονται καταναμημένα ανά φύλο. Για άξονα προτεραιότητας τεχνικής βοήθειας, υποβάλλονται στοιχεία μόνο για τους κοινούς δείκτες για τους οποίους έχει καθοριστεί στόχος. - 2α / 9iii

Αναγνωριστικό	Δείκτης	Κατηγορία περιφέρειας	Κοινός δείκτης εκροών που χρησιμοποιείται ως βάση για τον καθορισμό στόχων	Μονάδα μέτρησης για τιμή βάσης και στόχο	Τιμή στόχος (2023)			Σωρευτική αξία			Αναλογία υλοποίησης			2017	
					Σύνολο	Ανδρες	Γυναίκες	Σύνολο	Ανδρες	Γυναίκες	Σύνολο	Ανδρες	Γυναίκες	Ανδρες	Γυναίκες
CR01	οικονομικά μη ενεργοί συμμετέχοντες, που δραστηριοποιούνται σε αναζήτηση εργασίας αμέσως μετά τη λήξη της συμμετοχής τους	Μετάβαση					0,00	0,00	0,00				0,00	0,00	
CR02	συμμετέχοντες που παρακολουθούν εκπαίδευση/κατάρτιση αμέσως μετά τη λήξη της συμμετοχής τους	Μετάβαση					0,00	0,00	0,00				0,00	0,00	
CR03	συμμετέχοντες που αποκτούν εξειδίκευση αμέσως μετά τη λήξη της συμμετοχής τους	Μετάβαση					0,00	0,00	0,00				0,00	0,00	
CR04	συμμετέχοντες που κατέχουν θέση εργασίας, συμπεριλαμβανομένης της αυτοαπασχόλησης, αμέσως μετά τη λήξη της συμμετοχής τους	Μετάβαση					3,00	1,00	2,00				0,00	0,00	
CR05	μειονεκτούντες συμμετέχοντες που δραστηριοποιούνται σε αναζήτηση εργασίας, συμμετέχουν σε εκπαίδευση/κατάρτιση, αποκτούν εξειδίκευση, ή κατέχουν θέση απασχόλησης, συμπεριλαμβανομένης της αυτοαπασχόλησης, αμέσως μετά τη λήξη της συμμετοχής τους	Μετάβαση					0,00	0,00	0,00				0,00	0,00	
CR06	συμμετέχοντες που κατέχουν θέση απασχόλησης, συμπεριλαμβανομένης της αυτοαπασχόλησης, εντός έξι μηνών από τη λήξη της συμμετοχής τους	Μετάβαση					0,00	0,00	0,00				0,00	0,00	
CR07	συμμετέχοντες με βελτιωμένη κατάσταση στην αγορά εργασίας εντός έξι μηνών από τη λήξη της συμμετοχής τους	Μετάβαση					0,00	0,00	0,00				0,00	0,00	
CR08	συμμετέχοντες ηλικίας άνω των 54 ετών που κατέχουν θέση απασχόλησης, συμπεριλαμβανομένης της αυτοαπασχόλησης, εντός έξι μηνών από τη λήξη της συμμετοχής τους	Μετάβαση					0,00	0,00	0,00				0,00	0,00	
CR09	μειονεκτούντες συμμετέχοντες που κατέχουν θέση απασχόλησης, συμπεριλαμβανομένης της αυτοαπασχόλησης, εντός έξι μηνών από τη λήξη της συμμετοχής τους	Μετάβαση					0,00	0,00	0,00				0,00	0,00	

Αναγνωριστικό	Δείκτης	Κατηγορία περιφέρειας	2016		2015		2014	
			Ανδρες	Γυναίκες	Ανδρες	Γυναίκες	Ανδρες	Γυναίκες
CR01	οικονομικά μη ενεργοί συμμετέχοντες, που δραστηριοποιούνται σε αναζήτηση εργασίας αμέσως μετά τη λήξη της συμμετοχής τους	Μετάβαση	0,00	0,00	0,00	0,00	0,00	0,00
CR02	συμμετέχοντες που παρακολουθούν εκπαίδευση/κατάρτιση αμέσως μετά τη λήξη της συμμετοχής τους	Μετάβαση	0,00	0,00	0,00	0,00	0,00	0,00
CR03	συμμετέχοντες που αποκτούν εξειδίκευση αμέσως μετά τη λήξη της συμμετοχής τους	Μετάβαση	0,00	0,00	0,00	0,00	0,00	0,00
CR04	συμμετέχοντες που κατέχουν θέση εργασίας, συμπεριλαμβανομένης της αυτοαπασχόλησης, αμέσως μετά τη λήξη της συμμετοχής τους	Μετάβαση	1,00	2,00	0,00	0,00	0,00	0,00
CR05	μειονεκτούντες συμμετέχοντες που δραστηριοποιούνται σε αναζήτηση εργασίας, συμμετέχουν σε εκπαίδευση/κατάρτιση, αποκτούν εξειδίκευση, ή κατέχουν θέση απασχόλησης, συμπεριλαμβανομένης της αυτοαπασχόλησης, αμέσως μετά τη λήξη της συμμετοχής τους	Μετάβαση	0,00	0,00	0,00	0,00	0,00	0,00
CR06	συμμετέχοντες που κατέχουν θέση απασχόλησης, συμπεριλαμβανομένης της αυτοαπασχόλησης, εντός έξι μηνών από τη λήξη της συμμετοχής τους	Μετάβαση	0,00	0,00	0,00	0,00	0,00	0,00
CR07	συμμετέχοντες με βελτιωμένη κατάσταση στην αγορά εργασίας εντός έξι μηνών από τη λήξη της συμμετοχής τους	Μετάβαση	0,00	0,00	0,00	0,00	0,00	0,00
CR08	συμμετέχοντες ηλικίας άνω των 54 ετών που κατέχουν θέση απασχόλησης, συμπεριλαμβανομένης της αυτοαπασχόλησης, εντός έξι μηνών από τη λήξη της συμμετοχής τους	Μετάβαση	0,00	0,00	0,00	0,00	0,00	0,00
CR09	μειονεκτούντες συμμετέχοντες που κατέχουν θέση απασχόλησης, συμπεριλαμβανομένης της αυτοαπασχόλησης, εντός έξι μηνών από τη λήξη της συμμετοχής τους	Μετάβαση	0,00	0,00	0,00	0,00	0,00	0,00

Άξονας προτεραιότητας	2α - Ανάπτυξη, αξιοποίηση και αύξηση της συμμετοχής του ανθρώπινου δυναμικού στην αγορά εργασίας, ενεργός ένταξη και κοινωνική ενσωμάτωση κοινωνικά και οικονομικά ευπαθών ομάδων
Επενδυτική προτεραιότητα	9iii - Καταπολέμηση κάθε μορφής διακρίσεων και προώθηση των ίσων ευκαιριών

Πίνακας 2Γ : Ειδικοί δείκτες αποτελεσμάτων προγράμματος για το ΕΚΤ και την ΠΑΝ

Αναγνωριστικό	Δείκτης	Κατηγορία περιφέρειας	Μονάδα μέτρησης για τον δείκτη	Δείκτης εκροών που χρησιμοποιείται ως βάση για τον καθορισμό στόχων	Μονάδα μέτρησης για τιμή βάσης και στόχο	Τιμή στόχος (2023)			Αναλογία υλοποίησης			2017							
						Σύνολο	Ανδρες	Γυναίκες	Σύνολο	Ανδρες	Γυναίκες	Σορευτικός			Σύνολο του έτους			Ποιοτικά	
05504	Αριθμός δομών που προσφέρουν βελτιωμένες / διευρυμένες υπηρεσίες	Μετάβαση	Αριθμός (Αριθμός)		Αριθμός	7,00			0,00										
10502	Συμμετέχοντες που αποδεσμεύονται από τη φροντίδα εξαρτημένων ατόμων και που δραστηριοποιούνται σε αναζήτηση εργασίας, που κατέχουν θέση απασχόλησης, συμπεριλαμβανομένης της απασχόλησης, ή που διατηρούν τη θέση εργασίας τους, αμέσως μετά τη λήξη της συ	Μετάβαση	Αριθμός (Αριθμός)		Αριθμός	52,00	16,00	36,00	0,06	0,06	0,06	3,00	1,00	2,00	0,00	0,00	0,00		
11509	Ποσοστό σχολείων που παρέχουν υπηρεσίες εξειδικευμένης εκπαιδευτικής στήριξης σε μαθητές ΑΜΕΑ	Μετάβαση	Αναλογία (Ποσοστό %)		Αναλογία	5,00%						4,85%	%	%	4,85%	%	%		

Αναγνωριστικό	Δείκτης	Κατηγορία περιφέρειας	2016						2015										
			Σορευτικός			Σύνολο του έτους			Ποιοτικά	Σορευτικός			Σύνολο του έτους			Ποιοτικά			
05504	Αριθμός δομών που προσφέρουν βελτιωμένες / διευρυμένες υπηρεσίες	Μετάβαση	0,00			0,00			0,00			0,00			0,00				
10502	Συμμετέχοντες που αποδεσμεύονται από τη φροντίδα εξαρτημένων ατόμων και που δραστηριοποιούνται σε αναζήτηση εργασίας, που κατέχουν θέση απασχόλησης, συμπεριλαμβανομένης της απασχόλησης, ή που διατηρούν τη θέση εργασίας τους, αμέσως μετά τη λήξη της συ	Μετάβαση	3,00	1,00	2,00	3,00	1,00	2,00	0,00	0,00	0,00	0,00	0,00	0,00	0,00	0,00			
11509	Ποσοστό σχολείων που παρέχουν υπηρεσίες εξειδικευμένης εκπαιδευτικής στήριξης σε μαθητές ΑΜΕΑ	Μετάβαση	4,32%	%	%	4,32%	%	%	%	%	%	0,00%	%	%	0,00%	%	%		

Αναγνωριστικό	Δείκτης	Κατηγορία περιφέρειας	2014																
			Σορευτικός			Σύνολο του έτους			Ποιοτικά										
05504	Αριθμός δομών που προσφέρουν βελτιωμένες / διευρυμένες υπηρεσίες	Μετάβαση	0,00			0,00			0,00			0,00							
10502	Συμμετέχοντες που αποδεσμεύονται από τη φροντίδα εξαρτημένων ατόμων και που δραστηριοποιούνται σε αναζήτηση εργασίας, που κατέχουν θέση απασχόλησης, συμπεριλαμβανομένης της απασχόλησης, ή που διατηρούν τη θέση εργασίας τους, αμέσως μετά τη λήξη της συ	Μετάβαση	0,00	0,00	0,00	0,00	0,00	0,00	0,00	0,00	0,00	0,00	0,00	0,00	0,00				
11509	Ποσοστό σχολείων που παρέχουν υπηρεσίες εξειδικευμένης εκπαιδευτικής στήριξης σε μαθητές ΑΜΕΑ	Μετάβαση	%	%	%	0,00%	%	%	%	%	%	0,00%	%	%	0,00%	%	%		

Άξονας προτεραιότητας	2α - Ανάπτυξη, αξιοποίηση και αύξηση της συμμετοχής του ανθρώπινου δυναμικού στην αγορά εργασίας, ενεργός ένταξη και κοινωνική ενσωμάτωση κοινωνικά και οικονομικά ευπαθών ομάδων
Επενδυτική προτεραιότητα	9iii - Καταπολέμηση κάθε μορφής διακρίσεων και προώθηση των ίσων ευκαιριών

Πίνακας 4Α : Κοινοί δείκτες εκροών για το ΕΚΤ και την ΠΑΝ - 2α / 9iii

Αναγνωριστικό	Δείκτης	Κατηγορία περιφέρειας	Τιμή στόχος (2023)			Σωρευτική αξία			Αναλογία υλοποίησης			2017		
			Σύνολο	Ανδρες	Γυναίκες	Σύνολο	Ανδρες	Γυναίκες	Σύνολο	Ανδρες	Γυναίκες	Σύνολο	Ανδρες	Γυναίκες
CO01	άνεργοι, συμπεριλαμβανομένων των μακροχρόνια ανέργων	Μετάβαση				0,00	0,00	0,00				0,00	0,00	0,00
CO02	μακροχρόνια άνεργοι	Μετάβαση				0,00	0,00	0,00				0,00	0,00	0,00
CO03	οικονομικά μη ενεργά άτομα	Μετάβαση				10,00	1,00	9,00				4,00	0,00	4,00
CO04	οικονομικά μη ενεργά άτομα που δεν παρακολουθούν εκπαίδευση ή κατάρτιση	Μετάβαση				10,00	1,00	9,00				4,00	0,00	4,00
CO05	απασχολούμενοι, συμπεριλαμβανομένων των αυτοαπασχολούμενων	Μετάβαση				2,00	0,00	2,00				2,00	0,00	2,00
CO06	κάτω των 25 ετών	Μετάβαση				0,00	0,00	0,00				0,00	0,00	0,00
CO07	άνω των 54 ετών	Μετάβαση				10,00	1,00	9,00				4,00	0,00	4,00
CO08	άνω των 54 ετών που είναι άνεργοι, συμπεριλαμβανομένων των μακροχρόνια ανέργων, ή οικονομικά μη ενεργά άτομα που δεν παρακολουθούν εκπαίδευση ή κατάρτιση	Μετάβαση				10,00	1,00	9,00				4,00	0,00	4,00
CO09	απόφοιτοι πρωτοβάθμιας (ISCED 1) ή κατώτερης δευτεροβάθμιας εκπαίδευσης (ISCED 2)	Μετάβαση				6,00	1,00	5,00				0,00	0,00	0,00
CO10	απόφοιτοι ανώτερης δευτεροβάθμιας (ISCED 3) ή μεταδευτεροβάθμιας εκπαίδευσης (ISCED 4)	Μετάβαση				1,00	0,00	1,00				1,00	0,00	1,00
CO11	απόφοιτοι τριτοβάθμιας εκπαίδευσης (ISCED 5 έως 8)	Μετάβαση				0,00	0,00	0,00				0,00	0,00	0,00
CO12	συμμετέχοντες που ζουν σε νοικοκυριά ανέργων	Μετάβαση				0,00	0,00	0,00				0,00	0,00	0,00
CO13	συμμετέχοντες που ζουν σε νοικοκυριά ανέργων με συντηρούμενα τέκνα	Μετάβαση				0,00	0,00	0,00				0,00	0,00	0,00
CO14	συμμετέχοντες που ζουν σε μονοπρόσωπα νοικοκυριά με συντηρούμενα τέκνα	Μετάβαση				0,00	0,00	0,00				0,00	0,00	0,00
CO15	μετανάστες, συμμετέχοντες αλλοδαπής προέλευσης, μειονότητες (συμπεριλαμβανομένων περιθωριοποιημένων κοινοτήτων, όπως οι Ρομ)	Μετάβαση				0,00	0,00	0,00				0,00	0,00	0,00
CO16	συμμετέχοντες με αναπηρία	Μετάβαση				0,00	0,00	0,00				0,00	0,00	0,00
CO17	άλλα μειονεκτούντα άτομα	Μετάβαση				1,00	0,00	1,00				1,00	0,00	1,00
CO18	άστεγοι ή άτομα που έχουν αποκλειστεί από τη στέγαση	Μετάβαση				0,00	0,00	0,00				0,00	0,00	0,00
CO19	άτομα από αγροτικές περιοχές	Μετάβαση				12,00	1,00	11,00				6,00	0,00	6,00
CO20	αριθμός έργων πλήρως ή μερικώς εκτελεσθέντων από κοινωνικούς εταίρους ή μη κυβερνητικές οργανώσεις	Μετάβαση				2,00						1,00		
CO21	αριθμός έργων αφιερωμένων στη βιώσιμη συμμετοχή και την πρόοδο των γυναικών στην απασχόληση	Μετάβαση				6,00						1,00		
CO22	αριθμός έργων που αφορούν δημόσιες διοικήσεις ή δημόσιες υπηρεσίες σε εθνικό, περιφερειακό ή τοπικό επίπεδο	Μετάβαση				6,00						0,00		
CO23	αριθμός υποστηριζόμενων πολύ μικρών, μικρών και μεσαίων επιχειρήσεων (συμπεριλαμβανομένων συνεταιριστικών επιχειρήσεων και επιχειρήσεων της κοινωνικής οικονομίας)	Μετάβαση				0,00						0,00		
	Γενικό σύνολο συμμετεχόντων					12,00						6,00		

Αναγνωριστικό	Δείκτης	Κατηγορία περιφέρειας	2016			2015			2014		
			Σύνολο	Ανδρες	Γυναίκες	Σύνολο	Ανδρες	Γυναίκες	Σύνολο	Ανδρες	Γυναίκες
CO01	άνεργοι, συμπεριλαμβανομένων των μακροχρόνια ανέργων	Μετάβαση	0,00	0,00	0,00	0,00	0,00	0,00	0,00	0,00	0,00
CO02	μακροχρόνια άνεργοι	Μετάβαση	0,00	0,00	0,00	0,00	0,00	0,00	0,00	0,00	0,00
CO03	οικονομικά μη ενεργά άτομα	Μετάβαση	3,00	0,00	3,00	3,00	1,00	2,00	0,00	0,00	0,00
CO04	οικονομικά μη ενεργά άτομα που δεν παρακολουθούν εκπαίδευση ή κατάρτιση	Μετάβαση	3,00	0,00	3,00	3,00	1,00	2,00	0,00	0,00	0,00
CO05	απασχολούμενοι, συμπεριλαμβανομένων των αυτοαπασχολούμενων	Μετάβαση	0,00	0,00	0,00	0,00	0,00	0,00	0,00	0,00	0,00
CO06	κάτω των 25 ετών	Μετάβαση	0,00	0,00	0,00	0,00	0,00	0,00	0,00	0,00	0,00
CO07	άνω των 54 ετών	Μετάβαση	3,00	0,00	3,00	3,00	1,00	2,00	0,00	0,00	0,00
CO08	άνω των 54 ετών που είναι άνεργοι, συμπεριλαμβανομένων των μακροχρόνια ανέργων, ή οικονομικά μη ενεργά άτομα που δεν παρακολουθούν εκπαίδευση ή κατάρτιση	Μετάβαση	3,00	0,00	3,00	3,00	1,00	2,00	0,00	0,00	0,00
CO09	απόφοιτοι πρωτοβάθμιας (ISCED 1) ή κατώτερης δευτεροβάθμιας εκπαίδευσης (ISCED 2)	Μετάβαση	3,00	0,00	3,00	3,00	1,00	2,00	0,00	0,00	0,00
CO10	απόφοιτοι ανώτερης δευτεροβάθμιας (ISCED 3) ή μεταδευτεροβάθμιας εκπαίδευσης (ISCED 4)	Μετάβαση	0,00	0,00	0,00	0,00	0,00	0,00	0,00	0,00	0,00
CO11	απόφοιτοι τριτοβάθμιας εκπαίδευσης (ISCED 5 έως 8)	Μετάβαση	0,00	0,00	0,00	0,00	0,00	0,00	0,00	0,00	0,00
CO12	συμμετέχοντες που ζουν σε νοικοκυριά ανέργων	Μετάβαση	0,00	0,00	0,00	0,00	0,00	0,00	0,00	0,00	0,00
CO13	συμμετέχοντες που ζουν σε νοικοκυριά ανέργων με συντηρούμενα τέκνα	Μετάβαση	0,00	0,00	0,00	0,00	0,00	0,00	0,00	0,00	0,00
CO14	συμμετέχοντες που ζουν σε μονοπρόσωπα νοικοκυριά με συντηρούμενα τέκνα	Μετάβαση	0,00	0,00	0,00	0,00	0,00	0,00	0,00	0,00	0,00
CO15	μετανάστες, συμμετέχοντες αλλοδαπής προέλευσης, μειονότητες (συμπεριλαμβανομένων περιθωριοποιημένων κοινοτήτων, όπως οι Ρομ)	Μετάβαση	0,00	0,00	0,00	0,00	0,00	0,00	0,00	0,00	0,00
CO16	συμμετέχοντες με αναπηρία	Μετάβαση	0,00	0,00	0,00	0,00	0,00	0,00	0,00	0,00	0,00
CO17	άλλα μειονεκτούντα άτομα	Μετάβαση	0,00	0,00	0,00	0,00	0,00	0,00	0,00	0,00	0,00
CO18	άστεγοι ή άτομα που έχουν αποκλειστεί από τη στέγαση	Μετάβαση	0,00	0,00	0,00	0,00	0,00	0,00	0,00	0,00	0,00
CO19	άτομα από αγροτικές περιοχές	Μετάβαση	3,00	0,00	3,00	3,00	1,00	2,00	0,00	0,00	0,00
CO20	αριθμός έργων πλήρως ή μερικώς εκτελεσθέντων από κοινωνικούς εταίρους ή μη κυβερνητικές οργανώσεις	Μετάβαση	1,00			0,00			0,00		
CO21	αριθμός έργων αφιερωμένων στη βιώσιμη συμμετοχή και την πρόοδο των γυναικών στην απασχόληση	Μετάβαση	4,00			1,00			0,00		
CO22	αριθμός έργων που αφορούν δημόσιες διοικήσεις ή δημόσιες υπηρεσίες σε εθνικό, περιφερειακό ή τοπικό επίπεδο	Μετάβαση	5,00			1,00			0,00		
CO23	αριθμός υποστηριζόμενων πολύ μικρών, μικρών και μεσαίων επιχειρήσεων (συμπεριλαμβανομένων συνεταιριστικών επιχειρήσεων και επιχειρήσεων της κοινωνικής οικονομίας)	Μετάβαση	0,00			0,00			0,00		

Γενικό σύνολο συμμετεχόντων		3,00		3,00		0,00	
-----------------------------	--	------	--	------	--	------	--

Άξονας προτεραιότητας	2α - Ανάπτυξη, αξιοποίηση και αύξηση της συμμετοχής του ανθρώπινου δυναμικού στην αγορά εργασίας, ενεργός ένταξη και κοινωνική ενσωμάτωση κοινωνικά και οικονομικά ευπαθών ομάδων
Επενδυτική προτεραιότητα	9iii - Καταπολέμηση κάθε μορφής διακρίσεων και προώθηση των ίσων ευκαιριών

Πίνακας 4B Ειδικοί δείκτες εκροών προγράμματος για το ΕΚΤ και την ΠΑΝ - 2α

Αναγνωριστικό	Δείκτης	Κατηγορία περιφέρειας	Μονάδα μέτρησης	Τμή στόχος (2023)			Σορευτική αξία			Αναλογία υλοποίησης			2017		
				Σύνολο	Ανδρες	Γυναίκες	Σύνολο	Ανδρες	Γυναίκες	Σύνολο	Ανδρες	Γυναίκες	Σύνολο	Ανδρες	Γυναίκες
05502	Αριθμός υποστηριζόμενων δομών	Μετάβαση	Αριθμός	7,00			4,00	0,00	0,00	0,57			1,00	0,00	0,00
05503	Αριθμός εποφελούμενων των υποστηριζόμενων δομών	Μετάβαση	Αριθμός	600,00	300,00	300,00	396,00	27,00	369,00	0,66	0,09	1,23	228,00	10,00	218,00
10501	Άτομα που αποδεσμεύονται από την φροντίδα εξαρτημένων ατόμων	Μετάβαση	Αριθμός	100,00	30,00	70,00	6,00	0,00	6,00	0,06	0,00	0,09	6,00	0,00	6,00
11501	Αριθμός σχολικών μονάδων που εποφελούνται από εκπαιδευτικές παρεμβάσεις	Μετάβαση	Αριθμός	55,00			54,00	0,00	0,00	0,98			20,00	0,00	0,00

Αναγνωριστικό	Δείκτης	Κατηγορία περιφέρειας	2016			2015			2014		
			Σύνολο	Ανδρες	Γυναίκες	Σύνολο	Ανδρες	Γυναίκες	Σύνολο	Ανδρες	Γυναίκες
05502	Αριθμός υποστηριζόμενων δομών	Μετάβαση	0,00	0,00	0,00	3,00	0,00	0,00	0,00	0,00	0,00
05503	Αριθμός εποφελούμενων των υποστηριζόμενων δομών	Μετάβαση	160,00	17,00	143,00	8,00	0,00	8,00	0,00	0,00	0,00
10501	Άτομα που αποδεσμεύονται από την φροντίδα εξαρτημένων ατόμων	Μετάβαση	0,00	0,00	0,00	0,00	0,00	0,00	0,00	0,00	0,00
11501	Αριθμός σχολικών μονάδων που εποφελούνται από εκπαιδευτικές παρεμβάσεις	Μετάβαση	19,00	0,00	0,00	15,00	0,00	0,00	0,00	0,00	0,00

Άξονας προτεραιότητας	2α - Ανάπτυξη, αξιοποίηση και αύξηση της συμμετοχής του ανθρώπινου δυναμικού στην αγορά εργασίας, ενεργός ένταξη και κοινωνική ενσωμάτωση κοινωνικά και οικονομικά ευπαθών ομάδων
Επενδυτική προτεραιότητα	9ιν - Βελτίωση της πρόσβασης σε οικονομικά προσιτές, βιώσιμες και υψηλής ποιότητας υπηρεσίες, συμπεριλαμβανομένων των υπηρεσιών υγειονομικής περίθαλψης και των κοινωνικών υπηρεσιών κοινής ωφέλειας

Πίνακας 2Α : Κοινοί δείκτες αποτελεσμάτων για το ΕΚΤ (ανά άξονα προτεραιότητας, επενδυτική προτεραιότητα και ανά κατηγορία περιφέρειας). Τα δεδομένα για το σύνολο των δεικτών αποτελεσμάτων όσον αφορά το ΕΚΤ (με και χωρίς στόχο) υποβάλλονται καταναμημένα ανά φύλο. Για άξονα προτεραιότητας τεχνικής βοήθειας, υποβάλλονται στοιχεία μόνο για τους κοινούς δείκτες για τους οποίους έχει καθοριστεί στόχος. - 2α / 9ιν

Αναγνωριστικό	Δείκτης	Κατηγορία περιφέρειας	Κοινός δείκτης εκροών που χρησιμοποιείται ως βάση για τον καθορισμό στόχων	Μονάδα μέτρησης για τιμή βάσης και στόχο	Τιμή στόχος (2023)			Σωρευτική αξία			Αναλογία υλοποίησης			2017	
					Σύνολο	Ανδρες	Γυναίκες	Σύνολο	Ανδρες	Γυναίκες	Σύνολο	Ανδρες	Γυναίκες	Ανδρες	Γυναίκες
CR01	οικονομικά μη ενεργοί συμμετέχοντες, που δραστηριοποιούνται σε αναζήτηση εργασίας αμέσως μετά τη λήξη της συμμετοχής τους	Μετάβαση					0,00	0,00	0,00				0,00	0,00	
CR02	συμμετέχοντες που παρακολουθούν εκπαίδευση/κατάρτιση αμέσως μετά τη λήξη της συμμετοχής τους	Μετάβαση					0,00	0,00	0,00				0,00	0,00	
CR03	συμμετέχοντες που αποκτούν εξειδίκευση αμέσως μετά τη λήξη της συμμετοχής τους	Μετάβαση					0,00	0,00	0,00				0,00	0,00	
CR04	συμμετέχοντες που κατέχουν θέση εργασίας, συμπεριλαμβανομένης της αυτοαπασχόλησης, αμέσως μετά τη λήξη της συμμετοχής τους	Μετάβαση					0,00	0,00	0,00				0,00	0,00	
CR05	μειονεκτούντες συμμετέχοντες που δραστηριοποιούνται σε αναζήτηση εργασίας, συμμετέχουν σε εκπαίδευση/κατάρτιση, αποκτούν εξειδίκευση, ή κατέχουν θέση απασχόλησης, συμπεριλαμβανομένης της αυτοαπασχόλησης, αμέσως μετά τη λήξη της συμμετοχής τους	Μετάβαση					0,00	0,00	0,00				0,00	0,00	
CR06	συμμετέχοντες που κατέχουν θέση απασχόλησης, συμπεριλαμβανομένης της αυτοαπασχόλησης, εντός έξι μηνών από τη λήξη της συμμετοχής τους	Μετάβαση					0,00	0,00	0,00				0,00	0,00	
CR07	συμμετέχοντες με βελτιωμένη κατάσταση στην αγορά εργασίας εντός έξι μηνών από τη λήξη της συμμετοχής τους	Μετάβαση					0,00	0,00	0,00				0,00	0,00	
CR08	συμμετέχοντες ηλικίας άνω των 54 ετών που κατέχουν θέση απασχόλησης, συμπεριλαμβανομένης της αυτοαπασχόλησης, εντός έξι μηνών από τη λήξη της συμμετοχής τους	Μετάβαση					0,00	0,00	0,00				0,00	0,00	
CR09	μειονεκτούντες συμμετέχοντες που κατέχουν θέση απασχόλησης, συμπεριλαμβανομένης της αυτοαπασχόλησης, εντός έξι μηνών από τη λήξη της συμμετοχής τους	Μετάβαση					0,00	0,00	0,00				0,00	0,00	

Αναγνωριστικό	Δείκτης	Κατηγορία περιφέρειας	2016		2015		2014	
			Ανδρες	Γυναίκες	Ανδρες	Γυναίκες	Ανδρες	Γυναίκες
CR01	οικονομικά μη ενεργοί συμμετέχοντες, που δραστηριοποιούνται σε αναζήτηση εργασίας αμέσως μετά τη λήξη της συμμετοχής τους	Μετάβαση	0,00	0,00	0,00	0,00	0,00	0,00
CR02	συμμετέχοντες που παρακολουθούν εκπαίδευση/κατάρτιση αμέσως μετά τη λήξη της συμμετοχής τους	Μετάβαση	0,00	0,00	0,00	0,00	0,00	0,00
CR03	συμμετέχοντες που αποκτούν εξειδίκευση αμέσως μετά τη λήξη της συμμετοχής τους	Μετάβαση	0,00	0,00	0,00	0,00	0,00	0,00
CR04	συμμετέχοντες που κατέχουν θέση εργασίας, συμπεριλαμβανομένης της αυτοαπασχόλησης, αμέσως μετά τη λήξη της συμμετοχής τους	Μετάβαση	0,00	0,00	0,00	0,00	0,00	0,00
CR05	μειονεκτούντες συμμετέχοντες που δραστηριοποιούνται σε αναζήτηση εργασίας, συμμετέχουν σε εκπαίδευση/κατάρτιση, αποκτούν εξειδίκευση, ή κατέχουν θέση απασχόλησης, συμπεριλαμβανομένης της αυτοαπασχόλησης, αμέσως μετά τη λήξη της συμμετοχής τους	Μετάβαση	0,00	0,00	0,00	0,00	0,00	0,00
CR06	συμμετέχοντες που κατέχουν θέση απασχόλησης, συμπεριλαμβανομένης της αυτοαπασχόλησης, εντός έξι μηνών από τη λήξη της συμμετοχής τους	Μετάβαση	0,00	0,00	0,00	0,00	0,00	0,00
CR07	συμμετέχοντες με βελτιωμένη κατάσταση στην αγορά εργασίας εντός έξι μηνών από τη λήξη της συμμετοχής τους	Μετάβαση	0,00	0,00	0,00	0,00	0,00	0,00
CR08	συμμετέχοντες ηλικίας άνω των 54 ετών που κατέχουν θέση απασχόλησης, συμπεριλαμβανομένης της αυτοαπασχόλησης, εντός έξι μηνών από τη λήξη της συμμετοχής τους	Μετάβαση	0,00	0,00	0,00	0,00	0,00	0,00
CR09	μειονεκτούντες συμμετέχοντες που κατέχουν θέση απασχόλησης, συμπεριλαμβανομένης της αυτοαπασχόλησης, εντός έξι μηνών από τη λήξη της συμμετοχής τους	Μετάβαση	0,00	0,00	0,00	0,00	0,00	0,00

Άξονας προτεραιότητας	2α - Ανάπτυξη, αξιοποίηση και αύξηση της συμμετοχής του ανθρώπινου δυναμικού στην αγορά εργασίας, ενεργός ένταξη και κοινωνική ενσωμάτωση κοινωνικά και οικονομικά ευπαθών ομάδων
Επενδυτική προτεραιότητα	9iv - Βελτίωση της πρόσβασης σε οικονομικά προσιτές, βιώσιμες και υψηλής ποιότητας υπηρεσίες, συμπεριλαμβανομένων των υπηρεσιών υγειονομικής περίθαλψης και των κοινωνικών υπηρεσιών κοινής ωφέλειας

Πίνακας 2Γ : Ειδικοί δείκτες αποτελεσμάτων προγράμματος για το ΕΚΤ και την ΠΑΝ

Αναγνωριστικό	Δείκτης	Κατηγορία περιφέρειας	Μονάδα μέτρησης για τον δείκτη	Δείκτης εκροών που χρησιμοποιείται ως βάση για τον καθορισμό στόχων	Μονάδα μέτρησης για τιμή βάσης και στόχο	Τιμή στόχος (2023)			Αναλογία υλοποίησης			2017							
						Σύνολο	Ανδρες	Γυναίκες	Σύνολο	Ανδρες	Γυναίκες	Σορευτικός			Σύνολο του έτους			Ποιοτικά	
05504	Αριθμός δομών που προσφέρουν βελτιωμένες / διευρυνμένες υπηρεσίες	Μετάβαση	(Αριθμός)			7,00													
11206	Ποσοστό ατόμων που πλήττονται από τη φτώχεια και ωφελούνται από τις υπηρεσίες των Τοπικών ομάδων Υγείας (ΤΟΜΥ) στο σύνολο των ατόμων που ωφελούνται από τις υπηρεσίες των Τοπικών Ομάδων Υγείας (ΤΟΜΥ)	Μετάβαση	(Ποσοστό %)			35,70													
11207	Ποσοστό των ατόμων που ωφελούνται από υπηρεσίες ψυχικής υγείας στις συγχρηματοδοτούμενες δομές στο σύνολο των ατόμων που ωφελούνται από υπηρεσίες ψυχικής υγείας στη Περιφέρεια	Μετάβαση	(Ποσοστό %)			1,20													
11208	Ποσοστό των ατόμων που ωφελούνται από υπηρεσίες υγείας για εξαρτήσεις προς το σύνολο των ατόμων που αιτήθηκαν υπηρεσίες για εξαρτήσεις	Μετάβαση	(Ποσοστό %)			51,95													

Αναγνωριστικό	Δείκτης	Κατηγορία περιφέρειας	2016						2015										
			Σορευτικός			Σύνολο του έτους			Ποιοτικά	Σορευτικός			Σύνολο του έτους			Ποιοτικά			
05504	Αριθμός δομών που προσφέρουν βελτιωμένες / διευρυνμένες υπηρεσίες	Μετάβαση																	
11206	Ποσοστό ατόμων που πλήττονται από τη φτώχεια και ωφελούνται από τις υπηρεσίες των Τοπικών ομάδων Υγείας (ΤΟΜΥ) στο σύνολο των ατόμων που ωφελούνται από τις υπηρεσίες των Τοπικών Ομάδων Υγείας (ΤΟΜΥ)	Μετάβαση																	
11207	Ποσοστό των ατόμων που ωφελούνται από υπηρεσίες ψυχικής υγείας στις συγχρηματοδοτούμενες δομές στο σύνολο των ατόμων που ωφελούνται από υπηρεσίες ψυχικής υγείας στη Περιφέρεια	Μετάβαση																	
11208	Ποσοστό των ατόμων που ωφελούνται από υπηρεσίες υγείας για εξαρτήσεις προς το σύνολο των ατόμων που αιτήθηκαν υπηρεσίες για εξαρτήσεις	Μετάβαση																	

Αναγνωριστικό	Δείκτης	Κατηγορία περιφέρειας	2014																
			Σορευτικός			Σύνολο του έτους			Ποιοτικά										
05504	Αριθμός δομών που προσφέρουν βελτιωμένες / διευρυνμένες υπηρεσίες	Μετάβαση																	
11206	Ποσοστό ατόμων που πλήττονται από τη φτώχεια και ωφελούνται από τις υπηρεσίες των Τοπικών ομάδων Υγείας (ΤΟΜΥ) στο σύνολο των ατόμων που ωφελούνται από τις υπηρεσίες των Τοπικών Ομάδων Υγείας (ΤΟΜΥ)	Μετάβαση																	
11207	Ποσοστό των ατόμων που ωφελούνται από υπηρεσίες ψυχικής υγείας στις συγχρηματοδοτούμενες δομές στο σύνολο των ατόμων που ωφελούνται από υπηρεσίες ψυχικής υγείας στη Περιφέρεια	Μετάβαση																	
11208	Ποσοστό των ατόμων που ωφελούνται από υπηρεσίες υγείας για εξαρτήσεις προς το σύνολο των ατόμων που αιτήθηκαν υπηρεσίες για εξαρτήσεις	Μετάβαση																	

Άξονας προτεραιότητας	2α - Ανάπτυξη, αξιοποίηση και αύξηση της συμμετοχής του ανθρώπινου δυναμικού στην αγορά εργασίας, ενεργός ένταξη και κοινωνική ενσωμάτωση κοινωνικά και οικονομικά ευπαθών ομάδων
Επενδυτική προτεραιότητα	9iv - Βελτίωση της πρόσβασης σε οικονομικά προσιτές, βιώσιμες και υψηλής ποιότητας υπηρεσίες, συμπεριλαμβανομένων των υπηρεσιών υγειονομικής περίθαλψης και των κοινωνικών υπηρεσιών κοινής ωφέλειας

Πίνακας 4Α : Κοινοί δείκτες εκροών για το ΕΚΤ και την ΠΑΝ - 2α / 9iv

Αναγνωριστικό	Δείκτης	Κατηγορία περιφέρειας	Τιμή στόχος (2023)			Σωρευτική αξία			Αναλογία υλοποίησης			2017		
			Σύνολο	Ανδρες	Γυναίκες	Σύνολο	Ανδρες	Γυναίκες	Σύνολο	Ανδρες	Γυναίκες	Σύνολο	Ανδρες	Γυναίκες
CO01	άνεργοι, συμπεριλαμβανομένων των μακροχρόνια ανέργων	Μετάβαση				0,00	0,00	0,00				0,00	0,00	0,00
CO02	μακροχρόνια άνεργοι	Μετάβαση				0,00	0,00	0,00				0,00	0,00	0,00
CO03	οικονομικά μη ενεργά άτομα	Μετάβαση				0,00	0,00	0,00				0,00	0,00	0,00
CO04	οικονομικά μη ενεργά άτομα που δεν παρακολουθούν εκπαίδευση ή κατάρτιση	Μετάβαση				0,00	0,00	0,00				0,00	0,00	0,00
CO05	απασχολούμενοι, συμπεριλαμβανομένων των αυτοαπασχολούμενων	Μετάβαση				0,00	0,00	0,00				0,00	0,00	0,00
CO06	κάτω των 25 ετών	Μετάβαση				0,00	0,00	0,00				0,00	0,00	0,00
CO07	άνω των 54 ετών	Μετάβαση				0,00	0,00	0,00				0,00	0,00	0,00
CO08	άνω των 54 ετών που είναι άνεργοι, συμπεριλαμβανομένων των μακροχρόνια ανέργων, ή οικονομικά μη ενεργά άτομα που δεν παρακολουθούν εκπαίδευση ή κατάρτιση	Μετάβαση				0,00	0,00	0,00				0,00	0,00	0,00
CO09	απόφοιτοι πρωτοβάθμιας (ISCED 1) ή κατώτερης δευτεροβάθμιας εκπαίδευσης (ISCED 2)	Μετάβαση				0,00	0,00	0,00				0,00	0,00	0,00
CO10	απόφοιτοι ανώτερης δευτεροβάθμιας (ISCED 3) ή μεταδευτεροβάθμιας εκπαίδευσης (ISCED 4)	Μετάβαση				0,00	0,00	0,00				0,00	0,00	0,00
CO11	απόφοιτοι τριτοβάθμιας εκπαίδευσης (ISCED 5 έως 8)	Μετάβαση				0,00	0,00	0,00				0,00	0,00	0,00
CO12	συμμετέχοντες που ζουν σε νοικοκυριά ανέργων	Μετάβαση				0,00	0,00	0,00				0,00	0,00	0,00
CO13	συμμετέχοντες που ζουν σε νοικοκυριά ανέργων με συντηρούμενα τέκνα	Μετάβαση				0,00	0,00	0,00				0,00	0,00	0,00
CO14	συμμετέχοντες που ζουν σε μονοπρόσωπα νοικοκυριά με συντηρούμενα τέκνα	Μετάβαση				0,00	0,00	0,00				0,00	0,00	0,00
CO15	μετανάστες, συμμετέχοντες αλλοδαπής προέλευσης, μειονότητες (συμπεριλαμβανομένων περιθωριοποιημένων κοινοτήτων, όπως οι Ρομ)	Μετάβαση				0,00	0,00	0,00				0,00	0,00	0,00
CO16	συμμετέχοντες με αναπηρία	Μετάβαση				0,00	0,00	0,00				0,00	0,00	0,00
CO17	άλλα μειονεκτούντα άτομα	Μετάβαση				0,00	0,00	0,00				0,00	0,00	0,00
CO18	άστεγοι ή άτομα που έχουν αποκλειστεί από τη στέγαση	Μετάβαση				0,00	0,00	0,00				0,00	0,00	0,00
CO19	άτομα από αγροτικές περιοχές	Μετάβαση				0,00	0,00	0,00				0,00	0,00	0,00
CO20	αριθμός έργων πλήρως ή μερικώς εκτελεσθέντων από κοινωνικούς εταίρους ή μη κυβερνητικές οργανώσεις	Μετάβαση				2,00						0,00		
CO21	αριθμός έργων αφιερωμένων στη βιώσιμη συμμετοχή και την πρόοδο των γυναικών στην απασχόληση	Μετάβαση				0,00						0,00		
CO22	αριθμός έργων που αφορούν δημόσιες διοικήσεις ή δημόσιες υπηρεσίες σε εθνικό, περιφερειακό ή τοπικό επίπεδο	Μετάβαση	1,00			9,00			9,00			0,00		
CO23	αριθμός υποστηριζόμενων πολύ μικρών, μικρών και μεσαίων επιχειρήσεων (συμπεριλαμβανομένων συνεταιριστικών επιχειρήσεων και επιχειρήσεων της κοινωνικής οικονομίας)	Μετάβαση				0,00						0,00		
	Γενικό σύνολο συμμετεχόντων					0,00						0,00		

Αναγνωριστικό	Δείκτης	Κατηγορία περιφέρειας	2016			2015			2014		
			Σύνολο	Ανδρες	Γυναίκες	Σύνολο	Ανδρες	Γυναίκες	Σύνολο	Ανδρες	Γυναίκες
CO01	άνεργοι, συμπεριλαμβανομένων των μακροχρόνια ανέργων	Μετάβαση	0,00	0,00	0,00	0,00	0,00	0,00	0,00	0,00	0,00
CO02	μακροχρόνια άνεργοι	Μετάβαση	0,00	0,00	0,00	0,00	0,00	0,00	0,00	0,00	0,00
CO03	οικονομικά μη ενεργά άτομα	Μετάβαση	0,00	0,00	0,00	0,00	0,00	0,00	0,00	0,00	0,00
CO04	οικονομικά μη ενεργά άτομα που δεν παρακολουθούν εκπαίδευση ή κατάρτιση	Μετάβαση	0,00	0,00	0,00	0,00	0,00	0,00	0,00	0,00	0,00
CO05	απασχολούμενοι, συμπεριλαμβανομένων των αυτοαπασχολούμενων	Μετάβαση	0,00	0,00	0,00	0,00	0,00	0,00	0,00	0,00	0,00
CO06	κάτω των 25 ετών	Μετάβαση	0,00	0,00	0,00	0,00	0,00	0,00	0,00	0,00	0,00
CO07	άνω των 54 ετών	Μετάβαση	0,00	0,00	0,00	0,00	0,00	0,00	0,00	0,00	0,00
CO08	άνω των 54 ετών που είναι άνεργοι, συμπεριλαμβανομένων των μακροχρόνια ανέργων, ή οικονομικά μη ενεργά άτομα που δεν παρακολουθούν εκπαίδευση ή κατάρτιση	Μετάβαση	0,00	0,00	0,00	0,00	0,00	0,00	0,00	0,00	0,00
CO09	απόφοιτοι πρωτοβάθμιας (ISCED 1) ή κατώτερης δευτεροβάθμιας εκπαίδευσης (ISCED 2)	Μετάβαση	0,00	0,00	0,00	0,00	0,00	0,00	0,00	0,00	0,00
CO10	απόφοιτοι ανώτερης δευτεροβάθμιας (ISCED 3) ή μεταδευτεροβάθμιας εκπαίδευσης (ISCED 4)	Μετάβαση	0,00	0,00	0,00	0,00	0,00	0,00	0,00	0,00	0,00
CO11	απόφοιτοι τριτοβάθμιας εκπαίδευσης (ISCED 5 έως 8)	Μετάβαση	0,00	0,00	0,00	0,00	0,00	0,00	0,00	0,00	0,00
CO12	συμμετέχοντες που ζουν σε νοικοκυριά ανέργων	Μετάβαση	0,00	0,00	0,00	0,00	0,00	0,00	0,00	0,00	0,00
CO13	συμμετέχοντες που ζουν σε νοικοκυριά ανέργων με συντηρούμενα τέκνα	Μετάβαση	0,00	0,00	0,00	0,00	0,00	0,00	0,00	0,00	0,00
CO14	συμμετέχοντες που ζουν σε μονοπρόσωπα νοικοκυριά με συντηρούμενα τέκνα	Μετάβαση	0,00	0,00	0,00	0,00	0,00	0,00	0,00	0,00	0,00
CO15	μετανάστες, συμμετέχοντες αλλοδαπής προέλευσης, μειονότητες (συμπεριλαμβανομένων περιθωριοποιημένων κοινοτήτων, όπως οι Ρομ)	Μετάβαση	0,00	0,00	0,00	0,00	0,00	0,00	0,00	0,00	0,00
CO16	συμμετέχοντες με αναπηρία	Μετάβαση	0,00	0,00	0,00	0,00	0,00	0,00	0,00	0,00	0,00
CO17	άλλα μειονεκτούντα άτομα	Μετάβαση	0,00	0,00	0,00	0,00	0,00	0,00	0,00	0,00	0,00
CO18	άστεγοι ή άτομα που έχουν αποκλειστεί από τη στέγαση	Μετάβαση	0,00	0,00	0,00	0,00	0,00	0,00	0,00	0,00	0,00
CO19	άτομα από αγροτικές περιοχές	Μετάβαση	0,00	0,00	0,00	0,00	0,00	0,00	0,00	0,00	0,00
CO20	αριθμός έργων πλήρως ή μερικώς εκτελεσθέντων από κοινωνικούς εταίρους ή μη κυβερνητικές οργανώσεις	Μετάβαση	2,00			0,00			0,00		
CO21	αριθμός έργων αφιερωμένων στη βιώσιμη συμμετοχή και την πρόοδο των γυναικών στην απασχόληση	Μετάβαση	0,00			0,00			0,00		
CO22	αριθμός έργων που αφορούν δημόσιες διοικήσεις ή δημόσιες υπηρεσίες σε εθνικό, περιφερειακό ή τοπικό επίπεδο	Μετάβαση	9,00			0,00			0,00		
CO23	αριθμός υποστηριζόμενων πολύ μικρών, μικρών και μεσαίων επιχειρήσεων (συμπεριλαμβανομένων συνεταιριστικών επιχειρήσεων και επιχειρήσεων της κοινωνικής οικονομίας)	Μετάβαση	0,00			0,00			0,00		

Άξονας προτεραιότητας	2α - Ανάπτυξη, αξιοποίηση και αύξηση της συμμετοχής του ανθρώπινου δυναμικού στην αγορά εργασίας, ενεργός ένταξη και κοινωνική ενσωμάτωση κοινωνικά και οικονομικά ευπαθών ομάδων
Επενδυτική προτεραιότητα	9ιν - Βελτίωση της πρόσβασης σε οικονομικά προσιτές, βιώσιμες και υψηλής ποιότητας υπηρεσίες, συμπεριλαμβανομένων των υπηρεσιών υγειονομικής περίθαλψης και των κοινωνικών υπηρεσιών κοινής ωφέλειας

Πίνακας 4B Ειδικοί δείκτες εκροών προγράμματος για το ΕΚΤ και την ΠΑΝ - 2α

Αναγνωριστικό	Δείκτης	Κατηγορία περιφέρειας	Μονάδα μέτρησης	Τιμή στόχος (2023)			Σορευτική αξία			Αναλογία υλοποίησης			2017		
				Σύνολο	Ανδρες	Γυναίκες	Σύνολο	Ανδρες	Γυναίκες	Σύνολο	Ανδρες	Γυναίκες	Σύνολο	Ανδρες	Γυναίκες
05502	Αριθμός υποστηριζόμενων δομών	Μετάβαση	Αριθμός	30,00			9,00			0,30			7,00		
05503	Αριθμός επωφελοόμενων των υποστηριζόμενων δομών	Μετάβαση	Αριθμός	2.800,00	1.400,00	1.400,00	1.041,00	427,00	614,00	0,37	0,31	0,44	1.001,00	411,00	590,00
11202	Αριθμός ατόμων που πλήττονται από τη φτώχεια και ωφελούνται από τις υπηρεσίες των Τοπικών Ομάδων Υγείας (ΤΟΜΥ)	Μετάβαση	Αριθμός	49.980,00			0,00	0,00	0,00	0,00			0,00	0,00	0,00
11203	Αριθμός Τοπικών Ομάδων Υγείας (ΤΟΜΥ) που λειτουργούν	Μετάβαση	Αριθμός	14,00			0,00	0,00	0,00	0,00			0,00	0,00	0,00
11204	Αριθμός ατόμων που ωφελούνται από υπηρεσίες ψυχικής υγείας	Μετάβαση	Αριθμός	145,00			0,00	0,00	0,00	0,00			0,00	0,00	0,00
11205	Αριθμός ατόμων που ωφελούνται από υπηρεσίες ψυχικής υγείας για εξαρτήσεις	Μετάβαση	Αριθμός	40,00			0,00	0,00	0,00	0,00			0,00	0,00	0,00

Αναγνωριστικό	Δείκτης	Κατηγορία περιφέρειας	2016			2015			2014		
			Σύνολο	Ανδρες	Γυναίκες	Σύνολο	Ανδρες	Γυναίκες	Σύνολο	Ανδρες	Γυναίκες
05502	Αριθμός υποστηριζόμενων δομών	Μετάβαση	2,00			0,00			0,00		
05503	Αριθμός επωφελοόμενων των υποστηριζόμενων δομών	Μετάβαση	40,00	16,00	24,00	0,00	0,00	0,00	0,00	0,00	0,00
11202	Αριθμός ατόμων που πλήττονται από τη φτώχεια και ωφελούνται από τις υπηρεσίες των Τοπικών Ομάδων Υγείας (ΤΟΜΥ)	Μετάβαση	0,00	0,00	0,00	0,00	0,00	0,00	0,00	0,00	0,00
11203	Αριθμός Τοπικών Ομάδων Υγείας (ΤΟΜΥ) που λειτουργούν	Μετάβαση	0,00	0,00	0,00	0,00	0,00	0,00	0,00	0,00	0,00
11204	Αριθμός ατόμων που ωφελούνται από υπηρεσίες ψυχικής υγείας	Μετάβαση	0,00	0,00	0,00	0,00	0,00	0,00	0,00	0,00	0,00
11205	Αριθμός ατόμων που ωφελούνται από υπηρεσίες ψυχικής υγείας για εξαρτήσεις	Μετάβαση	0,00	0,00	0,00	0,00	0,00	0,00	0,00	0,00	0,00

Άξονας προτεραιότητας	2α - Ανάπτυξη, αξιοποίηση και αύξηση της συμμετοχής του ανθρώπινου δυναμικού στην αγορά εργασίας, ενεργός ένταξη και κοινωνική ενσωμάτωση κοινωνικά και οικονομικά ευπαθών ομάδων
Επενδυτική προτεραιότητα	9ν - Προώθηση της κοινωνικής επιχειρηματικότητας και της επαγγελματικής ενσωμάτωσης σε κοινωνικές επιχειρήσεις και την κοινωνική και αλληλέγγυο οικονομία ώστε να διευκολυνθεί η πρόσβαση στην απασχόληση

Πίνακας 2Α : Κοινοί δείκτες αποτελεσμάτων για το ΕΚΤ (ανά άξονα προτεραιότητας, επενδυτική προτεραιότητα και ανά κατηγορία περιφέρειας). Τα δεδομένα για το σύνολο των δεικτών αποτελεσμάτων όσον αφορά το ΕΚΤ (με και χωρίς στόχο) υποβάλλονται καταναμημένα ανά φύλο. Για άξονα προτεραιότητας τεχνικής βοήθειας, υποβάλλονται στοιχεία μόνο για τους κοινούς δείκτες για τους οποίους έχει καθοριστεί στόχος. - 2α / 9ν

Αναγνωριστικό	Δείκτης	Κατηγορία περιφέρειας	Κοινός δείκτης εκρών που χρησιμοποιείται ως βάση για τον καθορισμό στόχων	Μονάδα μέτρησης για τιμή βάσης και στόχο	Τιμή στόχος (2023)			Σωρευτική αξία			Αναλογία υλοποίησης			2017	
					Εύνολο	Ανδρες	Γυναίκες	Εύνολο	Ανδρες	Γυναίκες	Εύνολο	Ανδρες	Γυναίκες	Ανδρες	Γυναίκες
CR01	οικονομικά μη ενεργοί συμμετέχοντες, που δραστηριοποιούνται σε αναζήτηση εργασίας αμέσως μετά τη λήξη της συμμετοχής τους	Μετάβαση					0,00	0,00	0,00				0,00	0,00	
CR02	συμμετέχοντες που παρακολουθούν εκπαίδευση/κατάρτιση αμέσως μετά τη λήξη της συμμετοχής τους	Μετάβαση					0,00	0,00	0,00				0,00	0,00	
CR03	συμμετέχοντες που αποκτούν εξειδίκευση αμέσως μετά τη λήξη της συμμετοχής τους	Μετάβαση					0,00	0,00	0,00				0,00	0,00	
CR04	συμμετέχοντες που κατέχουν θέση εργασίας, συμπεριλαμβανομένης της αυτοαπασχόλησης, αμέσως μετά τη λήξη της συμμετοχής τους	Μετάβαση					0,00	0,00	0,00				0,00	0,00	
CR05	μειονεκτούντες συμμετέχοντες που δραστηριοποιούνται σε αναζήτηση εργασίας, συμμετέχουν σε εκπαίδευση/κατάρτιση, αποκτούν εξειδίκευση, ή κατέχουν θέση απασχόλησης, συμπεριλαμβανομένης της αυτοαπασχόλησης, αμέσως μετά τη λήξη της συμμετοχής τους	Μετάβαση					0,00	0,00	0,00				0,00	0,00	
CR06	συμμετέχοντες που κατέχουν θέση απασχόλησης, συμπεριλαμβανομένης της αυτοαπασχόλησης, εντός έξι μηνών από τη λήξη της συμμετοχής τους	Μετάβαση					0,00	0,00	0,00				0,00	0,00	
CR06	συμμετέχοντες που κατέχουν θέση απασχόλησης, συμπεριλαμβανομένης της αυτοαπασχόλησης, εντός έξι μηνών από τη λήξη της συμμετοχής τους	Μετάβαση	CO01 άνεργοι, συμπεριλαμβανομένων των μακροχρόνια ανέργων	Αριθμός	190,00	76,00	114,00	0,00	0,00	0,00	0,00	0,00	0,00	0,00	
CR07	συμμετέχοντες με βελτιωμένη κατάσταση στην αγορά εργασίας εντός έξι μηνών από τη λήξη της συμμετοχής τους	Μετάβαση					0,00	0,00	0,00				0,00	0,00	
CR08	συμμετέχοντες ηλικίας άνω των 54 ετών που κατέχουν θέση απασχόλησης, συμπεριλαμβανομένης της αυτοαπασχόλησης, εντός έξι μηνών από τη λήξη της συμμετοχής τους	Μετάβαση					0,00	0,00	0,00				0,00	0,00	
CR09	μειονεκτούντες συμμετέχοντες που κατέχουν θέση απασχόλησης, συμπεριλαμβανομένης της αυτοαπασχόλησης, εντός έξι μηνών από τη λήξη της συμμετοχής τους	Μετάβαση					0,00	0,00	0,00				0,00	0,00	

Αναγνωριστικό	Δείκτης	Κατηγορία περιφέρειας	2016		2015		2014	
			Ανδρες	Γυναίκες	Ανδρες	Γυναίκες	Ανδρες	Γυναίκες
CR01	οικονομικά μη ενεργοί συμμετέχοντες, που δραστηριοποιούνται σε αναζήτηση εργασίας αμέσως μετά τη λήξη της συμμετοχής τους	Μετάβαση	0,00	0,00	0,00	0,00	0,00	0,00
CR02	συμμετέχοντες που παρακολουθούν εκπαίδευση/κατάρτιση αμέσως μετά τη λήξη της συμμετοχής τους	Μετάβαση	0,00	0,00	0,00	0,00	0,00	0,00
CR03	συμμετέχοντες που αποκτούν εξειδίκευση αμέσως μετά τη λήξη της συμμετοχής τους	Μετάβαση	0,00	0,00	0,00	0,00	0,00	0,00
CR04	συμμετέχοντες που κατέχουν θέση εργασίας, συμπεριλαμβανομένης της αυτοαπασχόλησης, αμέσως μετά τη λήξη της συμμετοχής τους	Μετάβαση	0,00	0,00	0,00	0,00	0,00	0,00
CR05	μειονεκτούντες συμμετέχοντες που δραστηριοποιούνται σε αναζήτηση εργασίας, συμμετέχουν σε εκπαίδευση/κατάρτιση, αποκτούν εξειδίκευση, ή κατέχουν θέση απασχόλησης, συμπεριλαμβανομένης της αυτοαπασχόλησης, αμέσως μετά τη λήξη της συμμετοχής τους	Μετάβαση	0,00	0,00	0,00	0,00	0,00	0,00
CR06	συμμετέχοντες που κατέχουν θέση απασχόλησης, συμπεριλαμβανομένης της αυτοαπασχόλησης, εντός έξι μηνών από τη λήξη της συμμετοχής τους	Μετάβαση	0,00	0,00	0,00	0,00	0,00	0,00
CR06	συμμετέχοντες που κατέχουν θέση απασχόλησης, συμπεριλαμβανομένης της αυτοαπασχόλησης, εντός έξι μηνών από τη λήξη της συμμετοχής τους	Μετάβαση	0,00	0,00	0,00	0,00	0,00	0,00
CR07	συμμετέχοντες με βελτιωμένη κατάσταση στην αγορά εργασίας εντός έξι μηνών από τη λήξη της συμμετοχής τους	Μετάβαση	0,00	0,00	0,00	0,00	0,00	0,00
CR08	συμμετέχοντες ηλικίας άνω των 54 ετών που κατέχουν θέση απασχόλησης, συμπεριλαμβανομένης της αυτοαπασχόλησης, εντός έξι μηνών από τη λήξη της συμμετοχής τους	Μετάβαση	0,00	0,00	0,00	0,00	0,00	0,00
CR09	μειονεκτούντες συμμετέχοντες που κατέχουν θέση απασχόλησης, συμπεριλαμβανομένης της αυτοαπασχόλησης, εντός έξι μηνών από τη λήξη της συμμετοχής τους	Μετάβαση	0,00	0,00	0,00	0,00	0,00	0,00

Άξονας προτεραιότητας	2α - Ανάπτυξη, αξιοποίηση και αύξηση της συμμετοχής του ανθρώπινου δυναμικού στην αγορά εργασίας, ενεργός ένταξη και κοινωνική ενσωμάτωση κοινωνικά και οικονομικά ευπαθών ομάδων
Επενδυτική προτεραιότητα	9ν - Προώθηση της κοινωνικής επιχειρηματικότητας και της επαγγελματικής ενσωμάτωσης σε κοινωνικές επιχειρήσεις και την κοινωνική και αλληλέγγυο οικονομία ώστε να διευκολυνθεί η πρόσβαση στην απασχόληση

Πίνακας 2Γ : Ειδικοί δείκτες αποτελεσμάτων προγράμματος για το ΕΚΤ και την ΠΑΝ

Αναγνωριστικό	Δείκτης	Κατηγορία περιφέρειας	Μονάδα μέτρησης για τον δείκτη	Δείκτης εκροών που χρησιμοποιείται ως βάση για τον καθορισμό στόχων	Μονάδα μέτρησης για τιμή βάσης και στόχο	Τιμή στόχος (2023)			Αναλογία υλοποίησης			2017							
						Σύνολο	Ανδρες	Γυναίκες	Σύνολο	Ανδρες	Γυναίκες	Σορευτικός			Σύνολο του έτους			Ποιοτικά	
11303	Αριθμός υποστηριζόμενων υφιστάμενων και νέων φορέων κοινωνικής και αλληλέγγυας οικονομίας που η λειτουργία τους συνεχίζεται ένα έτος μετά τη λήξη της παρέμβασης	Μετάβαση	(Αριθμός)			30,00													

Αναγνωριστικό	Δείκτης	Κατηγορία περιφέρειας	2016						2015										
			Σορευτικός			Σύνολο του έτους			Ποιοτικά	Σορευτικός			Σύνολο του έτους			Ποιοτικά			
11303	Αριθμός υποστηριζόμενων υφιστάμενων και νέων φορέων κοινωνικής και αλληλέγγυας οικονομίας που η λειτουργία τους συνεχίζεται ένα έτος μετά τη λήξη της παρέμβασης	Μετάβαση																	

Αναγνωριστικό	Δείκτης	Κατηγορία περιφέρειας	2014											
			Σορευτικός			Σύνολο του έτους			Ποιοτικά					
11303	Αριθμός υποστηριζόμενων υφιστάμενων και νέων φορέων κοινωνικής και αλληλέγγυας οικονομίας που η λειτουργία τους συνεχίζεται ένα έτος μετά τη λήξη της παρέμβασης	Μετάβαση												

Άξονας προτεραιότητας	2α - Ανάπτυξη, αξιοποίηση και αύξηση της συμμετοχής του ανθρώπινου δυναμικού στην αγορά εργασίας, ενεργός ένταξη και κοινωνική ενσωμάτωση κοινωνικά και οικονομικά ευπαθών ομάδων
Επενδυτική προτεραιότητα	9ν - Προώθηση της κοινωνικής επιχειρηματικότητας και της επαγγελματικής ενσωμάτωσης σε κοινωνικές επιχειρήσεις και την κοινωνική και αλληλέγγυο οικονομία ώστε να διευκολυνθεί η πρόσβαση στην απασχόληση

Πίνακας 4Α : Κοινοί δείκτες εκροών για το ΕΚΤ και την ΠΑΝ - 2α / 9ν

Αναγνωριστικό	Δείκτης	Κατηγορία περιφέρειας	Τιμή στόχος (2023)			Σωρευτική αξία			Αναλογία υλοποίησης			2017		
			Σύνολο	Ανδρες	Γυναίκες	Σύνολο	Ανδρες	Γυναίκες	Σύνολο	Ανδρες	Γυναίκες	Σύνολο	Ανδρες	Γυναίκες
CO01	άνεργοι, συμπεριλαμβανομένων των μακροχρόνια ανέργων	Μετάβαση	240,00	96,00	144,00	0,00	0,00	0,00	0,00	0,00	0,00	0,00	0,00	0,00
CO02	μακροχρόνια άνεργοι	Μετάβαση				0,00	0,00	0,00				0,00	0,00	0,00
CO03	οικονομικά μη ενεργά άτομα	Μετάβαση				0,00	0,00	0,00				0,00	0,00	0,00
CO04	οικονομικά μη ενεργά άτομα που δεν παρακολουθούν εκπαίδευση ή κατάρτιση	Μετάβαση				0,00	0,00	0,00				0,00	0,00	0,00
CO05	απασχολούμενοι, συμπεριλαμβανομένων των αυτοαπασχολούμενων	Μετάβαση				0,00	0,00	0,00				0,00	0,00	0,00
CO06	κάτω των 25 ετών	Μετάβαση				0,00	0,00	0,00				0,00	0,00	0,00
CO07	άνω των 54 ετών	Μετάβαση				0,00	0,00	0,00				0,00	0,00	0,00
CO08	άνω των 54 ετών που είναι άνεργοι, συμπεριλαμβανομένων των μακροχρόνια ανέργων, ή οικονομικά μη ενεργά άτομα που δεν παρακολουθούν εκπαίδευση ή κατάρτιση	Μετάβαση				0,00	0,00	0,00				0,00	0,00	0,00
CO09	απόφοιτοι πρωτοβάθμιας (ISCED 1) ή κατώτερης δευτεροβάθμιας εκπαίδευσης (ISCED 2)	Μετάβαση				0,00	0,00	0,00				0,00	0,00	0,00
CO10	απόφοιτοι ανώτερης δευτεροβάθμιας (ISCED 3) ή μεταδευτεροβάθμιας εκπαίδευσης (ISCED 4)	Μετάβαση				0,00	0,00	0,00				0,00	0,00	0,00
CO11	απόφοιτοι τριτοβάθμιας εκπαίδευσης (ISCED 5 έως 8)	Μετάβαση				0,00	0,00	0,00				0,00	0,00	0,00
CO12	συμμετέχοντες που ζουν σε νοικοκυριά ανέργων	Μετάβαση				0,00	0,00	0,00				0,00	0,00	0,00
CO13	συμμετέχοντες που ζουν σε νοικοκυριά ανέργων με συντηρούμενα τέκνα	Μετάβαση				0,00	0,00	0,00				0,00	0,00	0,00
CO14	συμμετέχοντες που ζουν σε μονοπρόσωπα νοικοκυριά με συντηρούμενα τέκνα	Μετάβαση				0,00	0,00	0,00				0,00	0,00	0,00
CO15	μετανάστες, συμμετέχοντες αλλοδαπής προέλευσης, μειονότητες (συμπεριλαμβανομένων περιθωριοποιημένων κοινοτήτων, όπως οι Ρομ)	Μετάβαση				0,00	0,00	0,00				0,00	0,00	0,00
CO16	συμμετέχοντες με αναπηρία	Μετάβαση				0,00	0,00	0,00				0,00	0,00	0,00
CO17	άλλα μειονεκτούντα άτομα	Μετάβαση				0,00	0,00	0,00				0,00	0,00	0,00
CO18	άστεγοι ή άτομα που έχουν αποκλειστεί από τη στέγαση	Μετάβαση				0,00	0,00	0,00				0,00	0,00	0,00
CO19	άτομα από αγροτικές περιοχές	Μετάβαση				0,00	0,00	0,00				0,00	0,00	0,00
CO20	αριθμός έργων πλήρως ή μερικώς εκτελεσθέντων από κοινωνικούς εταίρους ή μη κυβερνητικές οργανώσεις	Μετάβαση				0,00						0,00		
CO21	αριθμός έργων αφιερωμένων στη βιώσιμη συμμετοχή και την πρόοδο των γυναικών στην απασχόληση	Μετάβαση				0,00						0,00		
CO22	αριθμός έργων που αφορούν δημόσιες διοικήσεις ή δημόσιες υπηρεσίες σε εθνικό, περιφερειακό ή τοπικό επίπεδο	Μετάβαση				0,00						0,00		
CO23	αριθμός υποστηριζόμενων πολύ μικρών, μικρών και μεσαίων επιχειρήσεων (συμπεριλαμβανομένων συνεταιριστικών επιχειρήσεων και επιχειρήσεων της κοινωνικής οικονομίας)	Μετάβαση				0,00						0,00		
	Γενικό σύνολο συμμετεχόντων					0,00						0,00		

Αναγνωριστικό	Δείκτης	Κατηγορία περιφέρειας	2016			2015			2014		
			Σύνολο	Ανδρες	Γυναίκες	Σύνολο	Ανδρες	Γυναίκες	Σύνολο	Ανδρες	Γυναίκες
CO01	άνεργοι, συμπεριλαμβανομένων των μακροχρόνια ανέργων	Μετάβαση	0,00	0,00	0,00	0,00	0,00	0,00	0,00	0,00	0,00
CO02	μακροχρόνια άνεργοι	Μετάβαση	0,00	0,00	0,00	0,00	0,00	0,00	0,00	0,00	0,00
CO03	οικονομικά μη ενεργά άτομα	Μετάβαση	0,00	0,00	0,00	0,00	0,00	0,00	0,00	0,00	0,00
CO04	οικονομικά μη ενεργά άτομα που δεν παρακολουθούν εκπαίδευση ή κατάρτιση	Μετάβαση	0,00	0,00	0,00	0,00	0,00	0,00	0,00	0,00	0,00
CO05	απασχολούμενοι, συμπεριλαμβανομένων των αυτοαπασχολούμενων	Μετάβαση	0,00	0,00	0,00	0,00	0,00	0,00	0,00	0,00	0,00
CO06	κάτω των 25 ετών	Μετάβαση	0,00	0,00	0,00	0,00	0,00	0,00	0,00	0,00	0,00
CO07	άνω των 54 ετών	Μετάβαση	0,00	0,00	0,00	0,00	0,00	0,00	0,00	0,00	0,00
CO08	άνω των 54 ετών που είναι άνεργοι, συμπεριλαμβανομένων των μακροχρόνια ανέργων, ή οικονομικά μη ενεργά άτομα που δεν παρακολουθούν εκπαίδευση ή κατάρτιση	Μετάβαση	0,00	0,00	0,00	0,00	0,00	0,00	0,00	0,00	0,00
CO09	απόφοιτοι πρωτοβάθμιας (ISCED 1) ή κατώτερης δευτεροβάθμιας εκπαίδευσης (ISCED 2)	Μετάβαση	0,00	0,00	0,00	0,00	0,00	0,00	0,00	0,00	0,00
CO10	απόφοιτοι ανώτερης δευτεροβάθμιας (ISCED 3) ή μεταδευτεροβάθμιας εκπαίδευσης (ISCED 4)	Μετάβαση	0,00	0,00	0,00	0,00	0,00	0,00	0,00	0,00	0,00
CO11	απόφοιτοι τριτοβάθμιας εκπαίδευσης (ISCED 5 έως 8)	Μετάβαση	0,00	0,00	0,00	0,00	0,00	0,00	0,00	0,00	0,00
CO12	συμμετέχοντες που ζουν σε νοικοκυριά ανέργων	Μετάβαση	0,00	0,00	0,00	0,00	0,00	0,00	0,00	0,00	0,00
CO13	συμμετέχοντες που ζουν σε νοικοκυριά ανέργων με συντηρούμενα τέκνα	Μετάβαση	0,00	0,00	0,00	0,00	0,00	0,00	0,00	0,00	0,00
CO14	συμμετέχοντες που ζουν σε μονοπρόσωπα νοικοκυριά με συντηρούμενα τέκνα	Μετάβαση	0,00	0,00	0,00	0,00	0,00	0,00	0,00	0,00	0,00
CO15	μετανάστες, συμμετέχοντες αλλοδαπής προέλευσης, μειονότητες (συμπεριλαμβανομένων περιθωριοποιημένων κοινοτήτων, όπως οι Ρομ)	Μετάβαση	0,00	0,00	0,00	0,00	0,00	0,00	0,00	0,00	0,00
CO16	συμμετέχοντες με αναπηρία	Μετάβαση	0,00	0,00	0,00	0,00	0,00	0,00	0,00	0,00	0,00
CO17	άλλα μειονεκτούντα άτομα	Μετάβαση	0,00	0,00	0,00	0,00	0,00	0,00	0,00	0,00	0,00
CO18	άστεγοι ή άτομα που έχουν αποκλειστεί από τη στέγαση	Μετάβαση	0,00	0,00	0,00	0,00	0,00	0,00	0,00	0,00	0,00
CO19	άτομα από αγροτικές περιοχές	Μετάβαση	0,00	0,00	0,00	0,00	0,00	0,00	0,00	0,00	0,00
CO20	αριθμός έργων πλήρως ή μερικώς εκτελεσθέντων από κοινωνικούς εταίρους ή μη κυβερνητικές οργανώσεις	Μετάβαση	0,00			0,00			0,00		
CO21	αριθμός έργων αφιερωμένων στη βιώσιμη συμμετοχή και την πρόοδο των γυναικών στην απασχόληση	Μετάβαση	0,00			0,00			0,00		
CO22	αριθμός έργων που αφορούν δημόσιες διοικήσεις ή δημόσιες υπηρεσίες σε εθνικό, περιφερειακό ή τοπικό επίπεδο	Μετάβαση	0,00			0,00			0,00		
CO23	αριθμός υποστηριζόμενων πολύ μικρών, μικρών και μεσαίων επιχειρήσεων (συμπεριλαμβανομένων συνεταιριστικών επιχειρήσεων και επιχειρήσεων της κοινωνικής οικονομίας)	Μετάβαση	0,00			0,00			0,00		

Άξονας προτεραιότητας	2α - Ανάπτυξη, αξιοποίηση και αύξηση της συμμετοχής του ανθρώπινου δυναμικού στην αγορά εργασίας, ενεργός ένταξη και κοινωνική ενσωμάτωση κοινωνικά και οικονομικά ευπαθών ομάδων
Επενδυτική προτεραιότητα	9ν - Προώθηση της κοινωνικής επιχειρηματικότητας και της επαγγελματικής ενσωμάτωσης σε κοινωνικές επιχειρήσεις και την κοινωνική και αλληλέγγυο οικονομία ώστε να διευκολυνθεί η πρόσβαση στην απασχόληση

Πίνακας 4B Ειδικοί δείκτες εκροών προγράμματος για το ΕΚΤ και την ΠΑΝ - 2α

Αναγνωριστικό	Δείκτης	Κατηγορία περιφέρειας	Μονάδα μέτρησης	Τιμή στόχος (2023)			Σφραγιστική αξία			Αναλογία υλοποίησης			2017		
				Σύνολο	Ανδρες	Γυναίκες	Σύνολο	Ανδρες	Γυναίκες	Σύνολο	Ανδρες	Γυναίκες	Σύνολο	Ανδρες	Γυναίκες
11301	Αριθμός Κέντρων στήριξης κοινωνικής και αλληλέγγυας οικονομίας	Μετάβαση	Αριθμός	1,00			0,00	0,00	0,00	0,00			0,00	0,00	0,00
11302	Αριθμός υποστηριζόμενων υφιστάμενων και νέων φορέων κοινωνικής και αλληλέγγυας οικονομίας	Μετάβαση	Αριθμός	40,00			0,00	0,00	0,00	0,00			0,00	0,00	0,00

Αναγνωριστικό	Δείκτης	Κατηγορία περιφέρειας	2016			2015			2014			
			Σύνολο	Ανδρες	Γυναίκες	Σύνολο	Ανδρες	Γυναίκες	Σύνολο	Ανδρες	Γυναίκες	
11301	Αριθμός Κέντρων στήριξης κοινωνικής και αλληλέγγυας οικονομίας	Μετάβαση	0,00	0,00	0,00	0,00	0,00	0,00	0,00	0,00	0,00	0,00
11302	Αριθμός υποστηριζόμενων υφιστάμενων και νέων φορέων κοινωνικής και αλληλέγγυας οικονομίας	Μετάβαση	0,00	0,00	0,00	0,00	0,00	0,00	0,00	0,00	0,00	0,00

Άξονας προτεραιότητας	2β - Υποδομές υποστήριξης ανθρώπινου δυναμικού
Επενδυτική προτεραιότητα	9α - Επενδύσεις στις υποδομές υγείας και τις κοινωνικές υποδομές που συμβάλλουν στην εθνική, περιφερειακή και τοπική ανάπτυξη, μειώνοντας τις ανισότητες όσον αφορά την κατάσταση στον τομέα της υγείας, προωθώντας την κοινωνική ένταξη μέσω βελτίωσης της πρόσβασης σε υπηρεσίες κοινωνικού, πολιτιστικού χαρακτήρα και υπηρεσίες αναψυχής και τη μετάβαση από την ιδρυματική φροντίδα στη φροντίδα της κοινότητας

Πίνακας 3Α: Κοινοί δείκτες και ειδικοί ανά πρόγραμμα δείκτες εκροών για το ΕΤΠΑ και το Ταμείο Συνοχής (ανά άξονα προτεραιότητας, επενδυτική προτεραιότητα, με ανάλυση κατά κατηγορία περιφέρειας για το ΕΤΠΑ) - 2β / 9α

(1)	Αναγνωριστικό	Δείκτης	Μονάδα μέτρησης	Κατηγορία περιφέρειας	Τιμή-στόχος (2023) σύνολο	Τιμή-στόχος (2023) άνδρες	Τιμή-στόχος (2023) γυναίκες	2017 Σύνολο	2017 Άνδρες	2017 Γυναίκες	Παρατηρήσεις
F	CO36	Υγεία: Πληθυσμός που καλύπτεται από βελτιωμένες υπηρεσίες υγείας	Άτομα	Μετάβαση	110.000,00			0,00			
S	CO36	Υγεία: Πληθυσμός που καλύπτεται από βελτιωμένες υπηρεσίες υγείας	Άτομα	Μετάβαση	110.000,00			86.436,00			
F	T2812	Πληθυσμός που καλύπτεται από βελτιωμένες υπηρεσίες πρόνοιας	Άτομα	Μετάβαση	40.000,00			0,00			Δεν υπάρχουν ολοκληρωμένες πράξεις
S	T2812	Πληθυσμός που καλύπτεται από βελτιωμένες υπηρεσίες πρόνοιας	Άτομα	Μετάβαση	40.000,00			44.860,00			

(1) S=Συγκεντρωτική τιμή — εκροές προς επίτευξη από επιλεγμένες πράξεις [προβλέψεις που υποβάλλονται από τους δικαιούχους], F=Συγκεντρωτική τιμή — εκροές επιτευχθείσες από τις πράξεις [πραγματική υλοποίηση]

(1)	Αναγνωριστικό	Δείκτης	2016 Σύνολο	2016 Άνδρες	2016 Γυναίκες	2015 Σύνολο	2015 Άνδρες	2015 Γυναίκες	2014 Σύνολο	2014 Άνδρες	2014 Γυναίκες
F	CO36	Υγεία: Πληθυσμός που καλύπτεται από βελτιωμένες υπηρεσίες υγείας	0,00			0,00			0,00		
S	CO36	Υγεία: Πληθυσμός που καλύπτεται από βελτιωμένες υπηρεσίες υγείας	86.436,00			0,00			0,00		
F	T2812	Πληθυσμός που καλύπτεται από βελτιωμένες υπηρεσίες πρόνοιας	0,00			0,00			0,00		
S	T2812	Πληθυσμός που καλύπτεται από βελτιωμένες υπηρεσίες πρόνοιας	0,00			0,00			0,00		

Άξονας προτεραιότητας	2β - Υποδομές υποστήριξης ανθρώπινου δυναμικού
Επενδυτική προτεραιότητα	9α - Επενδύσεις στις υποδομές υγείας και τις κοινωνικές υποδομές που συμβάλλουν στην εθνική, περιφερειακή και τοπική ανάπτυξη, μειώνοντας τις ανισότητες όσον αφορά την κατάσταση στον τομέα της υγείας, προωθώντας την κοινωνική ένταξη μέσω βελτίωσης της πρόσβασης σε υπηρεσίες κοινωνικού, πολιτιστικού χαρακτήρα και υπηρεσίες αναψυχής και τη μετάβαση από την ιδρυματική φροντίδα στη φροντίδα της κοινότητας
Ειδικός στόχος	9α1 - Επέκταση και βελτίωση των υποδομών υγείας και πρόνοιας και εξασφάλιση συνθηκών πρόσβασης κυρίως στις κοινωνικά και οικονομικά ευπαθείς ομάδες

Πίνακας 1: Δείκτες αποτελεσμάτων για το ΕΤΠΑ και το Ταμείο Συνοχής (ανά άξονα προτεραιότητας και ειδικό στόχο)· ισχύει επίσης για τον άξονα προτεραιότητας τεχνικής βοήθειας

Αναγνωριστικό	Δείκτης	Μονάδα μέτρησης	Κατηγορία περιφέρειας	Τιμή βάσης	Έτος βάσης	Τιμή στόχος (2023)	2017 Σύνολο	2017 Ποιοτικά	Παρατηρήσεις
T2810	Πρόσβαση και χρήση υπηρεσιών Υγείας (Πρωτοβάθμια, Δευτεροβάθμια, Τριτοβάθμια)	Αριθμός επισκέψεων	Μετάβαση	481.381,00	2014	510.264,00	756.133,00		
T2811	Δυναμικότητα των υποδομών πρόνοιας της Περιφέρειας	Άτομα	Μετάβαση	120,00	2014	160,00	580,00		

Αναγνωριστικό	Δείκτης	2016 Σύνολο	2016 Ποιοτικά	2015 Σύνολο	2015 Ποιοτικά	2014 Σύνολο	2014 Ποιοτικά
T2810	Πρόσβαση και χρήση υπηρεσιών Υγείας (Πρωτοβάθμια, Δευτεροβάθμια, Τριτοβάθμια)	686.126,00		748.188,00		481.381,00	
T2811	Δυναμικότητα των υποδομών πρόνοιας της Περιφέρειας	580,00		175,00		120,00	

Άξονας προτεραιότητας	2β - Υποδομές υποστήριξης ανθρώπινου δυναμικού
Επενδυτική προτεραιότητα	9c - Παροχή στήριξης για κοινωνικές επιχειρήσεις

Πίνακας 3Α: Κοινοί δείκτες και ειδικοί ανά πρόγραμμα δείκτες εκροών για το ΕΤΠΑ και το Ταμείο Συνοχής (ανά άξονα προτεραιότητας, επενδυτική προτεραιότητα, με ανάλυση κατά κατηγορία περιφέρειας για το ΕΤΠΑ) - 2β / 9c

(1)	Αναγνωριστικό	Δείκτης	Μονάδα μέτρησης	Κατηγορία περιφέρειας	Τιμή-στόχος (2023) σύνολο	Τιμή-στόχος (2023) άνδρες	Τιμή-στόχος (2023) γυναίκες	2017 Σύνολο	2017 Άνδρες	2017 Γυναίκες	Παρατηρήσεις
F	CO01	Παραγωγικές επενδύσεις: Αριθμός επιχειρήσεων που λαμβάνουν στήριξη	Επιχειρήσεις	Μετάβαση	30,00			0,00			Δεν έχουν ενεργοποιηθεί προσκλήσεις
S	CO01	Παραγωγικές επενδύσεις: Αριθμός επιχειρήσεων που λαμβάνουν στήριξη	Επιχειρήσεις	Μετάβαση	30,00			0,00			Δεν έχουν ενεργοποιηθεί προσκλήσεις
F	CO02	Παραγωγικές επενδύσεις: Αριθμός επιχειρήσεων που λαμβάνουν επιχορηγήσεις	Επιχειρήσεις	Μετάβαση	30,00			0,00			Δεν έχουν ενεργοποιηθεί προσκλήσεις
S	CO02	Παραγωγικές επενδύσεις: Αριθμός επιχειρήσεων που λαμβάνουν επιχορηγήσεις	Επιχειρήσεις	Μετάβαση	30,00			0,00			Δεν έχουν ενεργοποιηθεί προσκλήσεις
F	CO05	Παραγωγικές επενδύσεις: Αριθμός νέων επιχειρήσεων που λαμβάνουν στήριξη	Επιχειρήσεις	Μετάβαση	16,00			0,00			Δεν έχουν ενεργοποιηθεί προσκλήσεις
S	CO05	Παραγωγικές επενδύσεις: Αριθμός νέων επιχειρήσεων που λαμβάνουν στήριξη	Επιχειρήσεις	Μετάβαση	16,00			0,00			Δεν έχουν ενεργοποιηθεί προσκλήσεις
F	CO08	Παραγωγικές επενδύσεις: Αύξηση της απασχόλησης στις επιχειρήσεις που λαμβάνουν ενίσχυση	Ισοδύναμα πλήρους απασχόλησης	Μετάβαση	110,00			0,00			Δεν έχουν ενεργοποιηθεί προσκλήσεις
S	CO08	Παραγωγικές επενδύσεις: Αύξηση της απασχόλησης στις επιχειρήσεις που λαμβάνουν ενίσχυση	Ισοδύναμα πλήρους απασχόλησης	Μετάβαση	110,00			0,00			Δεν έχουν ενεργοποιηθεί προσκλήσεις

(1) S=Συγκεντρωτική τιμή — εκροές προς επίτευξη από επιλεγμένες πράξεις [προβλέψεις που υποβάλλονται από τους δικαιούχους], F=Συγκεντρωτική τιμή — εκροές επιτευχθείσες από τις πράξεις [πραγματική υλοποίηση]

(1)	Αναγνωριστικό	Δείκτης	2016 Σύνολο	2016 Άνδρες	2016 Γυναίκες	2015 Σύνολο	2015 Άνδρες	2015 Γυναίκες	2014 Σύνολο	2014 Άνδρες	2014 Γυναίκες
F	CO01	Παραγωγικές επενδύσεις: Αριθμός επιχειρήσεων που λαμβάνουν στήριξη	0,00			0,00			0,00		
S	CO01	Παραγωγικές επενδύσεις: Αριθμός επιχειρήσεων που λαμβάνουν στήριξη	0,00			0,00			0,00		
F	CO02	Παραγωγικές επενδύσεις: Αριθμός επιχειρήσεων που λαμβάνουν επιχορηγήσεις	0,00			0,00			0,00		
S	CO02	Παραγωγικές επενδύσεις: Αριθμός επιχειρήσεων που λαμβάνουν επιχορηγήσεις	0,00			0,00			0,00		
F	CO05	Παραγωγικές επενδύσεις: Αριθμός νέων επιχειρήσεων που λαμβάνουν στήριξη	0,00			0,00			0,00		
S	CO05	Παραγωγικές επενδύσεις: Αριθμός νέων επιχειρήσεων που λαμβάνουν στήριξη	0,00			0,00			0,00		
F	CO08	Παραγωγικές επενδύσεις: Αύξηση της απασχόλησης στις επιχειρήσεις που λαμβάνουν ενίσχυση	0,00			0,00			0,00		
S	CO08	Παραγωγικές επενδύσεις: Αύξηση της απασχόλησης στις επιχειρήσεις που λαμβάνουν ενίσχυση	0,00			0,00			0,00		

Άξονας προτεραιότητας	2β - Υποδομές υποστήριξης ανθρώπινου δυναμικού
Επενδυτική προτεραιότητα	9c - Παροχή στήριξης για κοινωνικές επιχειρήσεις
Ειδικός στόχος	9γ1 - Αύξηση της κοινωνικής επιχειρηματικότητας

Πίνακας 1: Δείκτες αποτελεσμάτων για το ΕΤΠΑ και το Ταμείο Συνοχής (ανά άξονα προτεραιότητας και ειδικό στόχο)- ισχύει επίσης για τον άξονα προτεραιότητας τεχνικής βοήθειας

Αναγνωριστικό	Δείκτης	Μονάδα μέτρησης	Κατηγορία περιφέρειας	Τιμή βάσης	Έτος βάσης	Τιμή στόχος (2023)	2017 Σύνολο	2017 Ποιοτικά	Παρατηρήσεις
T2813	Κοινωνικές Επιχειρήσεις	Επιχειρήσεις	Μετάβαση	14,00	2014	35,00			Δεν υπάρχουν νεότερα στοιχεία.

Αναγνωριστικό	Δείκτης	2016 Σύνολο	2016 Ποιοτικά	2015 Σύνολο	2015 Ποιοτικά	2014 Σύνολο	2014 Ποιοτικά
T2813	Κοινωνικές Επιχειρήσεις					14,00	

Άξονας προτεραιότητας	2β - Υποδομές υποστήριξης ανθρώπινου δυναμικού
Επενδυτική προτεραιότητα	10α - Επενδύσεις στην εκπαίδευση την κατάρτιση, και την επαγγελματική κατάρτιση για την απόκτηση δεξιοτήτων και τη διά βίου μάθηση με την ανάπτυξη υποδομών κατάρτισης και εκπαίδευσης

Πίνακας 3Α: Κοινοί δείκτες και ειδικοί ανά πρόγραμμα δείκτες εκροών για το ΕΤΠΑ και το Ταμείο Συνοχής (ανά άξονα προτεραιότητας, επενδυτική προτεραιότητα, με ανάλυση κατά κατηγορία περιφέρειας για το ΕΤΠΑ) - 2β / 10α

(1)	Αναγνωριστικό	Δείκτης	Μονάδα μέτρησης	Κατηγορία περιφέρειας	Τιμή-στόχος (2023) σύνολο	Τιμή-στόχος (2023) άνδρες	Τιμή-στόχος (2023) γυναίκες	2017 Σύνολο	2017 Άνδρες	2017 Γυναίκες	Παρατηρήσεις
F	CO35	Παιδική μέριμνα και εκπαίδευση: Δυναμικότητα ενισχυόμενων υποδομών παιδικής μέριμνας ή εκπαίδευσης	Άτομα	Μετάβαση	2.400,00			180,00			
S	CO35	Παιδική μέριμνα και εκπαίδευση: Δυναμικότητα ενισχυόμενων υποδομών παιδικής μέριμνας ή εκπαίδευσης	Άτομα	Μετάβαση	2.400,00			2.615,00			

(1) S=Συγκεντρωτική τιμή — εκροές προς επίτευξη από επιλεγμένες πράξεις [προβλέψεις που υποβάλλονται από τους δικαιούχους], F=Συγκεντρωτική τιμή — εκροές επιτευχθείσες από τις πράξεις [πραγματική υλοποίηση]

(1)	Αναγνωριστικό	Δείκτης	2016 Σύνολο	2016 Άνδρες	2016 Γυναίκες	2015 Σύνολο	2015 Άνδρες	2015 Γυναίκες	2014 Σύνολο	2014 Άνδρες	2014 Γυναίκες
F	CO35	Παιδική μέριμνα και εκπαίδευση: Δυναμικότητα ενισχυόμενων υποδομών παιδικής μέριμνας ή εκπαίδευσης	0,00			0,00			0,00		
S	CO35	Παιδική μέριμνα και εκπαίδευση: Δυναμικότητα ενισχυόμενων υποδομών παιδικής μέριμνας ή εκπαίδευσης	1.480,00			0,00			0,00		

Άξονας προτεραιότητας	2β - Υποδομές υποστήριξης ανθρώπινου δυναμικού
Επενδυτική προτεραιότητα	10α - Επενδύσεις στην εκπαίδευση την κατάρτιση, και την επαγγελματική κατάρτιση για την απόκτηση δεξιοτήτων και τη διά βίου μάθηση με την ανάπτυξη υποδομών κατάρτισης και εκπαίδευσης
Ειδικός στόχος	10 - Αύξηση της ελκυστικότητας και της προσβασιμότητας του μαθητικού και φοιτητικού πληθυσμού στις σχολικές και πανεπιστημιακές μονάδες, αντίστοιχα.

Πίνακας 1: Δείκτες αποτελεσμάτων για το ΕΤΠΑ και το Ταμείο Συνοχής (ανά άξονα προτεραιότητας και ειδικό στόχο)- ισχύει επίσης για τον άξονα προτεραιότητας τεχνικής βοήθειας

Αναγνωριστικό	Δείκτης	Μονάδα μέτρησης	Κατηγορία περιφέρειας	Τιμή βάσης	Έτος βάσης	Τιμή στόχος (2023)	2017 Σύνολο	2017 Ποιοτικά	Παρατηρήσεις
T2820	Ωφελούμενοι φοιτητές τριτοβάθμιας εκπαίδευσης	Αριθμός	Μετάβαση	4.500,00	2014	5.000,00			Δεν υπάρχουν νεότερα στοιχεία.
T2821	Ωφελούμενοι μαθητές πρωτοβάθμιας και δευτεροβάθμιας εκπαίδευσης	Αριθμός	Μετάβαση	22.915,00	2014	28.415,00			Δεν υπάρχουν νεότερα στοιχεία.

Αναγνωριστικό	Δείκτης	2016 Σύνολο	2016 Ποιοτικά	2015 Σύνολο	2015 Ποιοτικά	2014 Σύνολο	2014 Ποιοτικά
T2820	Ωφελούμενοι φοιτητές τριτοβάθμιας εκπαίδευσης			4.500,00		4.500,00	
T2821	Ωφελούμενοι μαθητές πρωτοβάθμιας και δευτεροβάθμιας εκπαίδευσης			22.915,00		22.915,00	

Άξονας προτεραιότητας	3 - Προστασία του περιβάλλοντος και των πόρων και μετάβαση σε μια οικονομία φιλική στο περιβάλλον, με επάρκεια πόρων για ανάπτυξη, απασχόληση και αντιμετώπιση της κλιματικής αλλαγής
Επενδυτική προτεραιότητα	4c - Στήριξη της ενεργειακής απόδοσης, της έξυπνης διαχείρισης της ενέργειας και της χρήσης ανανεώσιμων πηγών ενέργειας στις δημόσιες υποδομές, συμπεριλαμβανομένων των δημόσιων κτηρίων, και στον τομέα της στέγασης

Πίνακας 3Α: Κοινοί δείκτες και ειδικοί ανά πρόγραμμα δείκτες εκροών για το ΕΤΠΑ και το Ταμείο Συνοχής (ανά άξονα προτεραιότητας, επενδυτική προτεραιότητα, με ανάλυση κατά κατηγορία περιφέρειας για το ΕΤΠΑ) - 3 / 4c

(1)	Αναγνωριστικό	Δείκτης	Μονάδα μέτρησης	Κατηγορία περιφέρειας	Τιμή-στόχος (2023) σύνολο	Τιμή-στόχος (2023) άνδρες	Τιμή-στόχος (2023) γυναίκες	2017 Σύνολο	2017 Άνδρες	2017 Γυναίκες	Παρατηρήσεις
F	CO31	Ενεργειακή απόδοση: Αριθμός νοικοκυριών που κατατάσσονται σε καλύτερη κατηγορία ενεργειακής κατανάλωσης	Νοικοκυριά	Μετάβαση	310,00			0,00			
S	CO31	Ενεργειακή απόδοση: Αριθμός νοικοκυριών που κατατάσσονται σε καλύτερη κατηγορία ενεργειακής κατανάλωσης	Νοικοκυριά	Μετάβαση	310,00			372,00			
F	CO32	Ενεργειακή απόδοση: Μείωση της ετήσιας κατανάλωσης πρωτογενούς ενέργειας των δημόσιων κτιρίων	kWh/έτος	Μετάβαση	9.500.000,00			0,00			
S	CO32	Ενεργειακή απόδοση: Μείωση της ετήσιας κατανάλωσης πρωτογενούς ενέργειας των δημόσιων κτιρίων	kWh/έτος	Μετάβαση	9.500.000,00			0,00			
F	CO34	Μείωση εκπομπών αερίων θερμοκηπίου: Εκτιμώμενη ετήσια μείωση των εκπομπών των αερίων θερμοκηπίου	Τόνοι ισοδύναμου CO2	Μετάβαση	315,00			0,00			
S	CO34	Μείωση εκπομπών αερίων θερμοκηπίου: Εκτιμώμενη ετήσια μείωση των εκπομπών των αερίων θερμοκηπίου	Τόνοι ισοδύναμου CO2	Μετάβαση	315,00			120,00			

(1) S=Συγκεντρωτική τιμή — εκροές προς επίτευξη από επιλεγμένες πράξεις [προβλέψεις που υποβάλλονται από τους δικαιούχους], F=Συγκεντρωτική τιμή — εκροές επιτευχθείσες από τις πράξεις [πραγματική υλοποίηση]

(1)	Αναγνωριστικό	Δείκτης	2016 Σύνολο	2016 Άνδρες	2016 Γυναίκες	2015 Σύνολο	2015 Άνδρες	2015 Γυναίκες	2014 Σύνολο	2014 Άνδρες	2014 Γυναίκες
F	CO31	Ενεργειακή απόδοση: Αριθμός νοικοκυριών που κατατάσσονται σε καλύτερη κατηγορία ενεργειακής κατανάλωσης	0,00			0,00			0,00		
S	CO31	Ενεργειακή απόδοση: Αριθμός νοικοκυριών που κατατάσσονται σε καλύτερη κατηγορία ενεργειακής κατανάλωσης	0,00			0,00			0,00		
F	CO32	Ενεργειακή απόδοση: Μείωση της ετήσιας κατανάλωσης πρωτογενούς ενέργειας των δημόσιων κτιρίων	0,00			0,00			0,00		
S	CO32	Ενεργειακή απόδοση: Μείωση της ετήσιας κατανάλωσης πρωτογενούς ενέργειας των δημόσιων κτιρίων	0,00			0,00			0,00		
F	CO34	Μείωση εκπομπών αερίων θερμοκηπίου: Εκτιμώμενη ετήσια μείωση των εκπομπών των αερίων θερμοκηπίου	0,00			0,00			0,00		
S	CO34	Μείωση εκπομπών αερίων θερμοκηπίου: Εκτιμώμενη ετήσια μείωση των εκπομπών των αερίων θερμοκηπίου	0,00			0,00			0,00		

Άξονας προτεραιότητας	3 - Προστασία του περιβάλλοντος και των πόρων και μετάβαση σε μια οικονομία φιλική στο περιβάλλον, με επάρκεια πόρων για ανάπτυξη, απασχόληση και αντιμετώπιση της κλιματικής αλλαγής
Επενδυτική προτεραιότητα	4c - Στήριξη της ενεργειακής απόδοσης, της έξυπνης διαχείρισης της ενέργειας και της χρήσης ανανεώσιμων πηγών ενέργειας στις δημόσιες υποδομές, συμπεριλαμβανομένων των δημόσιων κτηρίων, και στον τομέα της στέγασης
Ειδικός στόχος	4c1 - Μείωση της ετήσιας κατανάλωσης πρωτογενούς ενέργειας των δημόσιων κτηρίων και των κατοικιών

Πίνακας 1: Δείκτες αποτελεσμάτων για το ΕΤΠΑ και το Ταμείο Συνοχής (ανά άξονα προτεραιότητας και ειδικό στόχο)· ισχύει επίσης για τον άξονα προτεραιότητας τεχνικής βοήθειας

Αναγνωριστικό	Δείκτης	Μονάδα μέτρησης	Κατηγορία περιφέρειας	Τιμή βάσης	Έτος βάσης	Τιμή στόχος (2023)	2017 Σύνολο	2017 Ποιοτικά	Παρατηρήσεις
T2823	Ετήσια εξοικονόμηση τελικής ενέργειας	Ktoe	Μετάβαση	69,76	2013	902,10			Προσαρμογή της τιμής βάσης (2013) σύμφωνα με νεότερα στοιχεία

Αναγνωριστικό	Δείκτης	2016 Σύνολο	2016 Ποιοτικά	2015 Σύνολο	2015 Ποιοτικά	2014 Σύνολο	2014 Ποιοτικά
T2823	Ετήσια εξοικονόμηση τελικής ενέργειας	231,97		192,13		144,05	

Άξονας προτεραιότητας	3 - Προστασία του περιβάλλοντος και των πόρων και μετάβαση σε μια οικονομία φιλική στο περιβάλλον, με επάρκεια πόρων για ανάπτυξη, απασχόληση και αντιμετώπιση της κλιματικής αλλαγής
Επενδυτική προτεραιότητα	5a - Στήριξη των επενδύσεων για προσαρμογή στην κλιματική αλλαγή καθώς και των τεχνικών που βασίζονται στο οικοσύστημα

Πίνακας 3Α: Κοινοί δείκτες και ειδικοί ανά πρόγραμμα δείκτες εκροών για το ΕΤΠΑ και το Ταμείο Συνοχής (ανά άξονα προτεραιότητας, επενδυτική προτεραιότητα, με ανάλυση κατά κατηγορία περιφέρειας για το ΕΤΠΑ) - 3 / 5a

(1)	Αναγνωριστικό	Δείκτης	Μονάδα μέτρησης	Κατηγορία περιφέρειας	Τιμή-στόχος (2023) σύνολο	Τιμή-στόχος (2023) άνδρες	Τιμή-στόχος (2023) γυναίκες	2017 Σύνολο	2017 Άνδρες	2017 Γυναίκες	Παρατηρήσεις
F	CO20	Πρόληψη και διαχείριση κινδύνων: Πληθυσμός που ωφελείται από αντιπλημμυρικά μέτρα	Άτομα	Μετάβαση	60.000,00			0,00			Δεν υπάρχουν ολοκληρωμένες πράξεις
S	CO20	Πρόληψη και διαχείριση κινδύνων: Πληθυσμός που ωφελείται από αντιπλημμυρικά μέτρα	Άτομα	Μετάβαση	60.000,00			20.000,00			Η υπέρβαση της τιμής του δείκτη σε σχέση με την αρχική στοχοθεσία, οφείλεται στην ένταξη ενός έργου προμήθειας εξοπλισμού για την προστασία μεγάλου τμήματος του πληθυσμού της Περιφέρειας από την εκδήλωση πλημμυρικών φαινομένων.
F	CO21	Πρόληψη και διαχείριση κινδύνων: Πληθυσμός που ωφελείται από μέτρα δασικής πυροπροστασίας	Άτομα	Μετάβαση	80.000,00			0,00			Δεν υπάρχουν ολοκληρωμένες πράξεις
S	CO21	Πρόληψη και διαχείριση κινδύνων: Πληθυσμός που ωφελείται από μέτρα δασικής πυροπροστασίας	Άτομα	Μετάβαση	80.000,00			48.612,00			

(1) S=Συγκεντρωτική τιμή — εκροές προς επίτευξη από επιλεγμένες πράξεις [προβλέψεις που υποβάλλονται από τους δικαιούχους], F=Συγκεντρωτική τιμή — εκροές επιτευχθείσες από τις πράξεις [πραγματική υλοποίηση]

(1)	Αναγνωριστικό	Δείκτης	2016 Σύνολο	2016 Άνδρες	2016 Γυναίκες	2015 Σύνολο	2015 Άνδρες	2015 Γυναίκες	2014 Σύνολο	2014 Άνδρες	2014 Γυναίκες
F	CO20	Πρόληψη και διαχείριση κινδύνων: Πληθυσμός που ωφελείται από αντιπλημμυρικά μέτρα	0,00			0,00			0,00		
S	CO20	Πρόληψη και διαχείριση κινδύνων: Πληθυσμός που ωφελείται από αντιπλημμυρικά μέτρα	20.000,00			0,00			0,00		
F	CO21	Πρόληψη και διαχείριση κινδύνων: Πληθυσμός που ωφελείται από μέτρα δασικής πυροπροστασίας	0,00			0,00			0,00		
S	CO21	Πρόληψη και διαχείριση κινδύνων: Πληθυσμός που ωφελείται από μέτρα δασικής πυροπροστασίας	48.612,00			0,00			0,00		

Άξονας προτεραιότητας	3 - Προστασία του περιβάλλοντος και των πόρων και μετάβαση σε μια οικονομία φιλική στο περιβάλλον, με επάρκεια πόρων για ανάπτυξη, απασχόληση και αντιμετώπιση της κλιματικής αλλαγής
Επενδυτική προτεραιότητα	5a - Στήριξη των επενδύσεων για προσαρμογή στην κλιματική αλλαγή καθώς και των τεχνικών που βασίζονται στο οικοσύστημα
Ειδικός στόχος	5a1 - Βελτίωση/διεύρυνση του βαθμού προστασίας του πληθυσμού των νησιών της Περιφέρειας και της περιουσίας του από φυσικές καταστροφές

Πίνακας 1: Δείκτες αποτελεσμάτων για το ΕΤΠΑ και το Ταμείο Συνοχής (ανά άξονα προτεραιότητας και ειδικό στόχο): ισχύει επίσης για τον άξονα προτεραιότητας τεχνικής βοήθειας

Αναγνωριστικό	Δείκτης	Μονάδα μέτρησης	Κατηγορία περιφέρειας	Τιμή βάσης	Έτος βάσης	Τιμή στόχος (2023)	2017 Σύνολο	2017 Ποιοτικά	Παρατηρήσεις
T2824	Ποσοστό Πληθυσμού που επωφελείται από μέτρα διαχείρισης κινδύνου	Ποσοστό (%)	Μετάβαση	30,00	2014	80,00			Δεν υπάρχουν νεότερα στοιχεία.

Αναγνωριστικό	Δείκτης	2016 Σύνολο	2016 Ποιοτικά	2015 Σύνολο	2015 Ποιοτικά	2014 Σύνολο	2014 Ποιοτικά
T2824	Ποσοστό Πληθυσμού που επωφελείται από μέτρα διαχείρισης κινδύνου			30,00		30,00	

Άξονας προτεραιότητας	3 - Προστασία του περιβάλλοντος και των πόρων και μετάβαση σε μια οικονομία φιλική στο περιβάλλον, με επάρκεια πόρων για ανάπτυξη, απασχόληση και αντιμετώπιση της κλιματικής αλλαγής
Επενδυτική προτεραιότητα	6a - Επενδύσεις στον τομέα των αποβλήτων, ώστε να ικανοποιηθούν οι απαιτήσεις του περιβαλλοντικού κεκτημένου της Ένωσης και να αντιμετωπιστούν οι ανάγκες που έχουν προσδιορισθεί από τα κράτη μέλη για επενδύσεις που υπερβαίνουν τις εν λόγω απαιτήσεις

Πίνακας 3Α: Κοινοί δείκτες και ειδικοί ανά πρόγραμμα δείκτες εκροών για το ΕΤΠΑ και το Ταμείο Συνοχής (ανά άξονα προτεραιότητας, επενδυτική προτεραιότητα, με ανάλυση κατά κατηγορία περιφέρειας για το ΕΤΠΑ) - 3 / 6a

(1)	Αναγνωριστικό	Δείκτης	Μονάδα μέτρησης	Κατηγορία περιφέρειας	Τιμή-στόχος (2023) σύνολο	Τιμή-στόχος (2023) άνδρες	Τιμή-στόχος (2023) γυναίκες	2017 Σύνολο	2017 Άνδρες	2017 Γυναίκες	Παρατηρήσεις
F	CO17	Στερεά απόβλητα: Πρόσθετη δυναμικότητα ανακύκλωσης αποβλήτων	Τόνου/έτος	Μετάβαση	5.000,00			0,00			. Δεν υπάρχουν ολοκληρωμένες πράξεις
S	CO17	Στερεά απόβλητα: Πρόσθετη δυναμικότητα ανακύκλωσης αποβλήτων	Τόνου/έτος	Μετάβαση	5.000,00			1.618,00			

(1) S=Συγκεντρωτική τιμή — εκροές προς επίτευξη από επιλεγμένες πράξεις [προβλέψεις που υποβάλλονται από τους δικαιούχους], F=Συγκεντρωτική τιμή — εκροές επιτευχθείσες από τις πράξεις [πραγματική υλοποίηση]

(1)	Αναγνωριστικό	Δείκτης	2016 Σύνολο	2016 Άνδρες	2016 Γυναίκες	2015 Σύνολο	2015 Άνδρες	2015 Γυναίκες	2014 Σύνολο	2014 Άνδρες	2014 Γυναίκες
F	CO17	Στερεά απόβλητα: Πρόσθετη δυναμικότητα ανακύκλωσης αποβλήτων	0,00			0,00			0,00		
S	CO17	Στερεά απόβλητα: Πρόσθετη δυναμικότητα ανακύκλωσης αποβλήτων	0,00			0,00			0,00		

Άξονας προτεραιότητας	3 - Προστασία του περιβάλλοντος και των πόρων και μετάβαση σε μια οικονομία φιλική στο περιβάλλον, με επάρκεια πόρων για ανάπτυξη, απασχόληση και αντιμετώπιση της κλιματικής αλλαγής
Επενδυτική προτεραιότητα	6a - Επενδύσεις στον τομέα των αποβλήτων, ώστε να ικανοποιηθούν οι απαιτήσεις του περιβαλλοντικού κεκτημένου της Ένωσης και να αντιμετωπιστούν οι ανάγκες που έχουν προσδιορισθεί από τα κράτη μέλη για επενδύσεις που υπερβαίνουν τις εν λόγω απαιτήσεις
Ειδικός στόχος	6a1 - Συμβολή στη ολοκληρωμένη διαχείριση αστικών και ειδικών απόβλητων (απορριμμάτων).

Πίνακας 1: Δείκτες αποτελεσμάτων για το ΕΤΠΑ και το Ταμείο Συνοχής (ανά άξονα προτεραιότητας και ειδικό στόχο): ισχύει επίσης για τον άξονα προτεραιότητας τεχνικής βοήθειας

Αναγνωριστικό	Δείκτης	Μονάδα μέτρησης	Κατηγορία περιφέρειας	Τιμή βάσης	Έτος βάσης	Τιμή στόχος (2023)	2017 Σύνολο	2017 Ποιοτικά	Παρατηρήσεις
T2825	Κλάσμα στερεών αποβλήτων που οδηγείται σε ανακύκλωση	Τόννοι ανά έτος	Μετάβαση	2.000,00	2014	19.500,00			Δεν υπάρχουν νεότερα στοιχεία. Στα πλαίσια της αναθεώρησης θα επανεξετασθεί η πιθανότητα διορθώσεων του συγκεκριμένου δείκτη ως προς τον ορισμό, τη μονάδα μέτρησης και τις τιμές βάσης και στόχου
Αναγνωριστικό	Δείκτης			2016 Σύνολο	2016 Ποιοτικά	2015 Σύνολο	2015 Ποιοτικά	2014 Σύνολο	2014 Ποιοτικά
T2825	Κλάσμα στερεών αποβλήτων που οδηγείται σε ανακύκλωση							2.000,00	

Άξονας προτεραιότητας	3 - Προστασία του περιβάλλοντος και των πόρων και μετάβαση σε μια οικονομία φιλική στο περιβάλλον, με επάρκεια πόρων για ανάπτυξη, απασχόληση και αντιμετώπιση της κλιματικής αλλαγής
Επενδυτική προτεραιότητα	6b - Επενδύσεις στον τομέα των υδάτων, ώστε να ικανοποιηθούν οι απαιτήσεις του περιβαλλοντικού κεκτημένου της Ένωσης και να αντιμετωπιστούν οι ανάγκες που έχουν προσδιοριστεί από τα κράτη μέλη για επενδύσεις που υπερβαίνουν τις εν λόγω απαιτήσεις

Πίνακας 3Α: Κοινοί δείκτες και ειδικό ανά πρόγραμμα δείκτες εκροών για το ΕΤΠΑ και το Ταμείο Συνοχής (ανά άξονα προτεραιότητας, επενδυτική προτεραιότητα, με ανάλυση κατά κατηγορία περιφέρειας για το ΕΤΠΑ) - 3 / 6b

(1)	Αναγνωριστικό	Δείκτης	Μονάδα μέτρησης	Κατηγορία περιφέρειας	Τιμή-στόχος (2023) σύνολο	Τιμή-στόχος (2023) άνδρες	Τιμή-στόχος (2023) γυναίκες	2017 Σύνολο	2017 Άνδρες	2017 Γυναίκες	Παρατηρήσεις
F	CO18	Υδρευση: Πρόσθετος πληθυσμός που εξυπηρετείται από βελτιωμένες υπηρεσίες ύδρευσης	Άτομα	Μετάβαση	15.000,00			0,00			Δεν υπάρχουν ολοκληρωμένες πράξεις
S	CO18	Υδρευση: Πρόσθετος πληθυσμός που εξυπηρετείται από βελτιωμένες υπηρεσίες ύδρευσης	Άτομα	Μετάβαση	15.000,00			19.967,00			
F	CO19	Επεξεργασία λυμάτων: Πρόσθετος πληθυσμός που εξυπηρετείται από βελτιωμένη επεξεργασία λυμάτων	Ισοδύναμο πληθυσμού	Μετάβαση	8.000,00			3.500,00			
S	CO19	Επεξεργασία λυμάτων: Πρόσθετος πληθυσμός που εξυπηρετείται από βελτιωμένη επεξεργασία λυμάτων	Ισοδύναμο πληθυσμού	Μετάβαση	8.000,00			14.400,00			Η σχετική υπέρβαση της τιμής του δείκτη οφείλεται στην ένταξη έργων phasing από την Προγραμματική Περίοδο 2007-2013

(1) S=Συγκεντρωτική τιμή — εκροές προς επίτευξη από επιλεγμένες πράξεις [προβλέψεις που υποβάλλονται από τους δικαιούχους], F=Συγκεντρωτική τιμή — εκροές επιτευχθείσες από τις πράξεις [πραγματική υλοποίηση]

(1)	Αναγνωριστικό	Δείκτης	2016 Σύνολο	2016 Άνδρες	2016 Γυναίκες	2015 Σύνολο	2015 Άνδρες	2015 Γυναίκες	2014 Σύνολο	2014 Άνδρες	2014 Γυναίκες
F	CO18	Υδρευση: Πρόσθετος πληθυσμός που εξυπηρετείται από βελτιωμένες υπηρεσίες ύδρευσης	0,00			0,00			0,00		
S	CO18	Υδρευση: Πρόσθετος πληθυσμός που εξυπηρετείται από βελτιωμένες υπηρεσίες ύδρευσης	0,00			0,00			0,00		
F	CO19	Επεξεργασία λυμάτων: Πρόσθετος πληθυσμός που εξυπηρετείται από βελτιωμένη επεξεργασία λυμάτων	0,00			0,00			0,00		
S	CO19	Επεξεργασία λυμάτων: Πρόσθετος πληθυσμός που εξυπηρετείται από βελτιωμένη επεξεργασία λυμάτων	8.400,00			0,00			0,00		

Άξονας προτεραιότητας	3 - Προστασία του περιβάλλοντος και των πόρων και μετάβαση σε μια οικονομία φιλική στο περιβάλλον, με επάρκεια πόρων για ανάπτυξη, απασχόληση και αντιμετώπιση της κλιματικής αλλαγής
Επενδυτική προτεραιότητα	6b - Επενδύσεις στον τομέα των υδάτων, ώστε να ικανοποιηθούν οι απαιτήσεις του περιβαλλοντικού κεκτημένου της Ένωσης και να αντιμετωπιστούν οι ανάγκες που έχουν προσδιορισθεί από τα κράτη μέλη για επενδύσεις που υπερβαίνουν τις εν λόγω απαιτήσεις
Ειδικός στόχος	6b1 - Προστασία των οικολογικά ευαίσθητων ή/και τουριστικών περιοχών, απολύματα

Πίνακας 1: Δείκτες αποτελεσμάτων για το ΕΤΠΑ και το Ταμείο Συνοχής (ανά άξονα προτεραιότητας και ειδικό στόχο): ισχύει επίσης για τον άξονα προτεραιότητας τεχνικής βοήθειας

Αναγνωριστικό	Δείκτης	Μονάδα μέτρησης	Κατηγορία περιφέρειας	Τιμή βάσης	Έτος βάσης	Τιμή στόχος (2023)	2017 Σύνολο	2017 Ποιοτικά	Παρατηρήσεις
T2826	Πληθυσμός που εξυπηρετείται από βελτιωμένη επεξεργασία λυμάτων	Ισοδύναμο πληθυσμού	Μετάβαση	200.000,00	2014	240.000,00			Δεν υπάρχουν νεότερα στοιχεία.

Αναγνωριστικό	Δείκτης	2016 Σύνολο	2016 Ποιοτικά	2015 Σύνολο	2015 Ποιοτικά	2014 Σύνολο	2014 Ποιοτικά
T2826	Πληθυσμός που εξυπηρετείται από βελτιωμένη επεξεργασία λυμάτων					200.000,00	

Άξονας προτεραιότητας	3 - Προστασία του περιβάλλοντος και των πόρων και μετάβαση σε μια οικονομία φιλική στο περιβάλλον, με επάρκεια πόρων για ανάπτυξη, απασχόληση και αντιμετώπιση της κλιματικής αλλαγής
Επενδυτική προτεραιότητα	6b - Επενδύσεις στον τομέα των υδάτων, ώστε να ικανοποιηθούν οι απαιτήσεις του περιβαλλοντικού κεκτημένου της Ένωσης και να αντιμετωπιστούν οι ανάγκες που έχουν προσδιορισθεί από τα κράτη μέλη για επενδύσεις που υπερβαίνουν τις εν λόγω απαιτήσεις
Ειδικός στόχος	6b2 - Βελτίωση της διαχείρισης πόσιμου ύδατος

Πίνακας 1: Δείκτες αποτελεσμάτων για το ΕΤΠΑ και το Ταμείο Συνοχής (ανά άξονα προτεραιότητας και ειδικό στόχο): ισχύει επίσης για τον άξονα προτεραιότητας τεχνικής βοήθειας

Αναγνωριστικό	Δείκτης	Μονάδα μέτρησης	Κατηγορία περιφέρειας	Τιμή βάσης	Έτος βάσης	Τιμή στόχος (2023)	2017 Σύνολο	2017 Ποιοτικά	Παρατηρήσεις
T2827	Πληθυσμός που εξυπηρετείται από επαρκή και βελτιωμένη παροχή νερού	Φυσικά πρόσωπα	Μετάβαση	185.000,00	2014	280.000,00			Δεν υπάρχουν νεότερα στοιχεία.

Αναγνωριστικό	Δείκτης	2016 Σύνολο	2016 Ποιοτικά	2015 Σύνολο	2015 Ποιοτικά	2014 Σύνολο	2014 Ποιοτικά
T2827	Πληθυσμός που εξυπηρετείται από επαρκή και βελτιωμένη παροχή νερού					185.000,00	

Άξονας προτεραιότητας	3 - Προστασία του περιβάλλοντος και των πόρων και μετάβαση σε μια οικονομία φιλική στο περιβάλλον, με επάρκεια πόρων για ανάπτυξη, απασχόληση και αντιμετώπιση της κλιματικής αλλαγής
Επενδυτική προτεραιότητα	6c - Διατήρηση, προστασία, προώθηση και ανάπτυξη της φυσικής και πολιτιστικής κληρονομιάς

Πίνακας 3Α: Κοινοί δείκτες και ειδικοί ανά πρόγραμμα δείκτες εκροών για το ΕΤΠΑ και το Ταμείο Συνοχής (ανά άξονα προτεραιότητας, επενδυτική προτεραιότητα, με ανάλυση κατά κατηγορία περιφέρειας για το ΕΤΠΑ) - 3 / 6c

(1)	Αναγνωριστικό	Δείκτης	Μονάδα μέτρησης	Κατηγορία περιφέρειας	Τιμή-στόχος (2023) σύνολο	Τιμή-στόχος (2023) άνδρες	Τιμή-στόχος (2023) γυναίκες	2017 Σύνολο	2017 Άνδρες	2017 Γυναίκες	Παρατηρήσεις
F	CO09	Αειφόρος Τουρισμός: Αύξηση του αναμενόμενου αριθμού επισκέψεων σε ενισχυόμενες τοποθεσίες πολιτιστικής και φυσικής κληρονομιάς και πόλους έλξης επισκεπτών	Επισκέψεις/έτος	Μετάβαση	50.000,00			0,00			Δεν υπάρχουν ολοκληρωμένες πράξεις
S	CO09	Αειφόρος Τουρισμός: Αύξηση του αναμενόμενου αριθμού επισκέψεων σε ενισχυόμενες τοποθεσίες πολιτιστικής και φυσικής κληρονομιάς και πόλους έλξης επισκεπτών	Επισκέψεις/έτος	Μετάβαση	50.000,00			40.700,00			

(1) S=Συγκεντρωτική τιμή — εκροές προς επίτευξη από επιλεγμένες πράξεις [προβλέψεις που υποβάλλονται από τους δικαιούχους], F=Συγκεντρωτική τιμή — εκροές επιτευχθείσες από τις πράξεις [πραγματική υλοποίηση]

(1)	Αναγνωριστικό	Δείκτης	2016 Σύνολο	2016 Άνδρες	2016 Γυναίκες	2015 Σύνολο	2015 Άνδρες	2015 Γυναίκες	2014 Σύνολο	2014 Άνδρες	2014 Γυναίκες
F	CO09	Αειφόρος Τουρισμός: Αύξηση του αναμενόμενου αριθμού επισκέψεων σε ενισχυόμενες τοποθεσίες πολιτιστικής και φυσικής κληρονομιάς και πόλους έλξης επισκεπτών	0,00			0,00			0,00		
S	CO09	Αειφόρος Τουρισμός: Αύξηση του αναμενόμενου αριθμού επισκέψεων σε ενισχυόμενες τοποθεσίες πολιτιστικής και φυσικής κληρονομιάς και πόλους έλξης επισκεπτών	39.500,00			0,00			0,00		

Άξονας προτεραιότητας	3 - Προστασία του περιβάλλοντος και των πόρων και μετάβαση σε μια οικονομία φιλική στο περιβάλλον, με επάρκεια πόρων για ανάπτυξη, απασχόληση και αντιμετώπιση της κλιματικής αλλαγής
Επενδυτική προτεραιότητα	6c - Διατήρηση, προστασία, προώθηση και ανάπτυξη της φυσικής και πολιτιστικής κληρονομιάς
Ειδικός στόχος	6c1 - Βελτίωση της ελκυστικότητας των φυσικών και πολιτιστικών πόρων της Περιφέρειας

Πίνακας 1: Δείκτες αποτελεσμάτων για το ΕΤΠΑ και το Ταμείο Συνοχής (ανά άξονα προτεραιότητας και ειδικό στόχο)- ισχύει επίσης για τον άξονα προτεραιότητας τεχνικής βοήθειας

Αναγνωριστικό	Δείκτης	Μονάδα μέτρησης	Κατηγορία περιφέρειας	Τιμή βάσης	Έτος βάσης	Τιμή στόχος (2023)	2017 Σύνολο	2017 Ποιοτικά	Παρατηρήσεις
T2828	Επισκέψεις σε πόλους έλξης πολιτιστικής και φυσικής κληρονομιάς	Αριθμός	Μετάβαση	150.000,00	2013	250.000,00			Δεν υπάρχουν νεότερα στοιχεία. Στα πλαίσια της αναθεώρησης θα επανεξετασθεί η πιθανότητα τροποποίησης στοιχείων του δείκτη όσον αφορά στη μεθοδολογία μέτρησης, τη πηγή άντλησης στοιχείων και τις τιμές βάσης και στόχου
Αναγνωριστικό	Δείκτης			2016 Σύνολο	2016 Ποιοτικά	2015 Σύνολο	2015 Ποιοτικά	2014 Σύνολο	2014 Ποιοτικά
T2828	Επισκέψεις σε πόλους έλξης πολιτιστικής και φυσικής κληρονομιάς							150.000,00	

Άξονας προτεραιότητας	3 - Προστασία του περιβάλλοντος και των πόρων και μετάβαση σε μια οικονομία φιλική στο περιβάλλον, με επάρκεια πόρων για ανάπτυξη, απασχόληση και αντιμετώπιση της κλιματικής αλλαγής
Επενδυτική προτεραιότητα	6d - Προστασία και αποκατάσταση της βιοποικιλότητας και του εδάφους και προώθηση των υπηρεσιών οικοσυστήματος, μεταξύ άλλων μέσω του δικτύου Natura 2000, και των πράσινων υποδομών

Πίνακας 3Α: Κοινοί δείκτες και ειδικοί ανά πρόγραμμα δείκτες εκροών για το ΕΤΠΑ και το Ταμείο Συνοχής (ανά άξονα προτεραιότητας, επενδυτική προτεραιότητα, με ανάλυση κατά κατηγορία περιφέρειας για το ΕΤΠΑ) - 3 / 6d

(1)	Αναγνωριστικό	Δείκτης	Μονάδα μέτρησης	Κατηγορία περιφέρειας	Τιμή-στόχος (2023) σύνολο	Τιμή-στόχος (2023) άνδρες	Τιμή-στόχος (2023) γυναίκες	2017 Σύνολο	2017 Άνδρες	2017 Γυναίκες	Παρατηρήσεις
F	CO23	Φύση και βιοποικιλότητα: Επιφάνεια οικοτόπων που λαμβάνουν ενίσχυση για να αποκτήσουν καλύτερο καθεστώς διατήρησης	Εκτάρια	Μετάβαση	20.800,00			0,00			
S	CO23	Φύση και βιοποικιλότητα: Επιφάνεια οικοτόπων που λαμβάνουν ενίσχυση για να αποκτήσουν καλύτερο καθεστώς διατήρησης	Εκτάρια	Μετάβαση	20.800,00			57.200,00			

(1) S=Συγκεντρωτική τιμή — εκροές προς επίτευξη από επιλεγμένες πράξεις [προβλέψεις που υποβάλλονται από τους δικαιούχους], F=Συγκεντρωτική τιμή — εκροές επιτευχθείσες από τις πράξεις [πραγματική υλοποίηση]

(1)	Αναγνωριστικό	Δείκτης	2016 Σύνολο	2016 Άνδρες	2016 Γυναίκες	2015 Σύνολο	2015 Άνδρες	2015 Γυναίκες	2014 Σύνολο	2014 Άνδρες	2014 Γυναίκες
F	CO23	Φύση και βιοποικιλότητα: Επιφάνεια οικοτόπων που λαμβάνουν ενίσχυση για να αποκτήσουν καλύτερο καθεστώς διατήρησης	0,00			0,00			0,00		
S	CO23	Φύση και βιοποικιλότητα: Επιφάνεια οικοτόπων που λαμβάνουν ενίσχυση για να αποκτήσουν καλύτερο καθεστώς διατήρησης	0,00			0,00			0,00		

Άξονας προτεραιότητας	3 - Προστασία του περιβάλλοντος και των πόρων και μετάβαση σε μια οικονομία φιλική στο περιβάλλον, με επάρκεια πόρων για ανάπτυξη, απασχόληση και αντιμετώπιση της κλιματικής αλλαγής
Επενδυτική προτεραιότητα	6d - Προστασία και αποκατάσταση της βιοποικιλότητας και του εδάφους και προώθηση των υπηρεσιών οικοσυστήματος, μεταξύ άλλων μέσω του δικτύου Natura 2000, και των πράσινων υποδομών
Ειδικός στόχος	6d1 - Διεύρυνση της ολοκληρωμένης διαχείρισης και προστασίας των οικοσυστημάτων της Περιφέρειας

Πίνακας 1: Δείκτες αποτελεσμάτων για το ΕΤΠΑ και το Ταμείο Συνοχής (ανά άξονα προτεραιότητας και ειδικό στόχο): ισχύει επίσης για τον άξονα προτεραιότητας τεχνικής βοήθειας

Αναγνωριστικό	Δείκτης	Μονάδα μέτρησης	Κατηγορία περιφέρειας	Τιμή βάσης	Έτος βάσης	Τιμή στόχος (2023)	2017 Σύνολο	2017 Ποιοτικά	Παρατηρήσεις
T2829	Προστατευόμενες περιοχές (Σύνολο περιοχών Natura 2000) με εργαλεία διαχείρισης	Ποσοστό (%)	Μετάβαση	0,00	2014	30,00			Δεν υπάρχουν νεότερα στοιχεία.

Αναγνωριστικό	Δείκτης	2016 Σύνολο	2016 Ποιοτικά	2015 Σύνολο	2015 Ποιοτικά	2014 Σύνολο	2014 Ποιοτικά
T2829	Προστατευόμενες περιοχές (Σύνολο περιοχών Natura 2000) με εργαλεία διαχείρισης			0,00		0,00	

Άξονας προτεραιότητας	3 - Προστασία του περιβάλλοντος και των πόρων και μετάβαση σε μια οικονομία φιλική στο περιβάλλον, με επάρκεια πόρων για ανάπτυξη, απασχόληση και αντιμετώπιση της κλιματικής αλλαγής
Επενδυτική προτεραιότητα	6ε - Ανάληψη δράσης για τη βελτίωση του αστικού περιβάλλοντος, την ανάπλαση των πόλεων, την αναζωογόνηση και την απολύμανση των υποβαθμισμένων περιβαλλοντικά εκτάσεων (συμπεριλαμβανομένων των προς ανασυγκρότηση περιοχών), τη μείωση της ατμοσφαιρικής ρύπανσης και την προώθηση μέτρων για τον περιορισμό του θορύβου

Πίνακας 3Α: Κοινοί δείκτες και ειδικοί ανά πρόγραμμα δείκτες εκροών για το ΕΤΠΑ και το Ταμείο Συνοχής (ανά άξονα προτεραιότητας, επενδυτική προτεραιότητα, με ανάλυση κατά κατηγορία περιφέρειας για το ΕΤΠΑ) - 3 / 6ε

(1)	Αναγνωριστικό	Δείκτης	Μονάδα μέτρησης	Κατηγορία περιφέρειας	Τιμή-στόχος (2023) σύνολο	Τιμή-στόχος (2023) άνδρες	Τιμή-στόχος (2023) γυναίκες	2017 Σύνολο	2017 Άνδρες	2017 Γυναίκες	Παρατηρήσεις
F	CO38	Αστική ανάπτυξη: Δημιουργία ή ανάπλαση υπαίθριων χώρων σε αστικές περιοχές	Τετραγωνικά μέτρα	Μετάβαση	1.564.653,00			10.800,00			
S	CO38	Αστική ανάπτυξη: Δημιουργία ή ανάπλαση υπαίθριων χώρων σε αστικές περιοχές	Τετραγωνικά μέτρα	Μετάβαση	1.564.653,00			49.610,87			

(1) S=Συγκεντρωτική τιμή — εκροές προς επίτευξη από επιλεγμένες πράξεις [προβλέψεις που υποβάλλονται από τους δικαιούχους], F=Συγκεντρωτική τιμή — εκροές επιτευχθείσες από τις πράξεις [πραγματική υλοποίηση]

(1)	Αναγνωριστικό	Δείκτης	2016 Σύνολο	2016 Άνδρες	2016 Γυναίκες	2015 Σύνολο	2015 Άνδρες	2015 Γυναίκες	2014 Σύνολο	2014 Άνδρες	2014 Γυναίκες
F	CO38	Αστική ανάπτυξη: Δημιουργία ή ανάπλαση υπαίθριων χώρων σε αστικές περιοχές	0,00			0,00			0,00		
S	CO38	Αστική ανάπτυξη: Δημιουργία ή ανάπλαση υπαίθριων χώρων σε αστικές περιοχές	10.800,00			0,00			0,00		

Άξονας προτεραιότητας	3 - Προστασία του περιβάλλοντος και των πόρων και μετάβαση σε μια οικονομία φιλική στο περιβάλλον, με επάρκεια πόρων για ανάπτυξη, απασχόληση και αντιμετώπιση της κλιματικής αλλαγής
Επενδυτική προτεραιότητα	6ε - Ανάληψη δράσης για τη βελτίωση του αστικού περιβάλλοντος, την ανάπλαση των πόλεων, την αναζωογόνηση και την απολύμανση των υποβαθμισμένων περιβαλλοντικά εκτάσεων (συμπεριλαμβανομένων των προς ανασυγκρότηση περιοχών), τη μείωση της ατμοσφαιρικής ρύπανσης και την προώθηση μέτρων για τον περιορισμό του θορύβου
Ειδικός στόχος	6e1 - Αύξηση της λειτουργικότητας των αστικών κέντρων και βελτίωση του αστικού περιβάλλοντος

Πίνακας 1: Δείκτες αποτελεσμάτων για το ΕΤΠΑ και το Ταμείο Συνοχής (ανά άξονα προτεραιότητας και ειδικό στόχο)· ισχύει επίσης για τον άξονα προτεραιότητας τεχνικής βοήθειας

Αναγνωριστικό	Δείκτης	Μονάδα μέτρησης	Κατηγορία περιφέρειας	Τιμή βάσης	Έτος βάσης	Τιμή στόχος (2023)	2017 Σύνολο	2017 Ποιοτικά	Παρατηρήσεις
T2830	Ωφελούμενος πληθυσμός αστικών κέντρων ή/και κέντρων με συγκέντρωση λειτουργιών αστικού τύπου	Αριθμός	Μετάβαση	56.506,00	2014	65.360,00			Δεν υπάρχουν νεότερα στοιχεία.

Αναγνωριστικό	Δείκτης	2016 Σύνολο	2016 Ποιοτικά	2015 Σύνολο	2015 Ποιοτικά	2014 Σύνολο	2014 Ποιοτικά
T2830	Ωφελούμενος πληθυσμός αστικών κέντρων ή/και κέντρων με συγκέντρωση λειτουργιών αστικού τύπου					56.506,00	

Άξονας προτεραιότητας	4 - Συμπλήρωση-ολοκλήρωση διατηρήσιμων υποδομών για την ανάπτυξη και την απασχόληση
Επενδυτική προτεραιότητα	7a - Στήριξη ενός πολυτροπικού ενιαίου ευρωπαϊκού χώρου μεταφορών μέσω επενδύσεων στο δίκτυο ΔΕΔ-Μ

Πίνακας 3Α: Κοινοί δείκτες και ειδικοί ανά πρόγραμμα δείκτες εκροών για το ΕΤΠΑ και το Ταμείο Συνοχής (ανά άξονα προτεραιότητας, επενδυτική προτεραιότητα, με ανάλυση κατά κατηγορία περιφέρειας για το ΕΤΠΑ) - 4 / 7a

(1)	Αναγνωριστικό	Δείκτης	Μονάδα μέτρησης	Κατηγορία περιφέρειας	Τιμή-στόχος (2023) σύνολο	Τιμή-στόχος (2023) άνδρες	Τιμή-στόχος (2023) γυναίκες	2017 Σύνολο	2017 Άνδρες	2017 Γυναίκες	Παρατηρήσεις
F	T2833	Εξυπηρετούμενοι επιβάτες	Αριθμός	Μετάβαση	1.300.000,00			0,00			Δεν υπάρχουν ολοκληρωμένες πράξεις
S	T2833	Εξυπηρετούμενοι επιβάτες	Αριθμός	Μετάβαση	1.300.000,00			0,00			Δεν υπάρχουν ενταγμένες πράξεις

(1) S=Συγκεντρωτική τιμή — εκροές προς επίτευξη από επιλεγμένες πράξεις [προβλέψεις που υποβάλλονται από τους δικαιούχους], F=Συγκεντρωτική τιμή — εκροές επιτευχθείσες από τις πράξεις [πραγματική υλοποίηση]

(1)	Αναγνωριστικό	Δείκτης	2016 Σύνολο	2016 Άνδρες	2016 Γυναίκες	2015 Σύνολο	2015 Άνδρες	2015 Γυναίκες	2014 Σύνολο	2014 Άνδρες	2014 Γυναίκες
F	T2833	Εξυπηρετούμενοι επιβάτες	0,00			0,00			0,00		
S	T2833	Εξυπηρετούμενοι επιβάτες	0,00			0,00			0,00		

Άξονας προτεραιότητας	4 - Συμπλήρωση-ολοκλήρωση διατηρήσιμων υποδομών για την ανάπτυξη και την απασχόληση
Επενδυτική προτεραιότητα	7a - Στήριξη ενός πολυτροπικού ενιαίου ευρωπαϊκού χώρου μεταφορών μέσω επενδύσεων στο δίκτυο ΔΕΔ-Μ
Ειδικός στόχος	7a1 - Συμβολή στην ολοκλήρωση έργων ΔΕΔ-Μ

Πίνακας 1: Δείκτες αποτελεσμάτων για το ΕΤΠΑ και το Ταμείο Συνοχής (ανά άξονα προτεραιότητας και ειδικό στόχο): ισχύει επίσης για τον άξονα προτεραιότητας τεχνικής βοήθειας

Αναγνωριστικό	Δείκτης	Μονάδα μέτρησης	Κατηγορία περιφέρειας	Τιμή βάσης	Έτος βάσης	Τιμή στόχος (2023)	2017 Σύνολο	2017 Ποιοτικά	Παρατηρήσεις
T2831	Μετακινούμενοι επιβάτες από και προς την Περιφέρεια	Αριθμός	Μετάβαση	1.922.000,00	2011	2.500.000,00			Δεν υπάρχουν νεότερα στοιχεία.

Αναγνωριστικό	Δείκτης	2016 Σύνολο	2016 Ποιοτικά	2015 Σύνολο	2015 Ποιοτικά	2014 Σύνολο	2014 Ποιοτικά
T2831	Μετακινούμενοι επιβάτες από και προς την Περιφέρεια			2.302.000,00		1.922.000,00	

Άξονας προτεραιότητας	4 - Συμπλήρωση-ολοκλήρωση διατηρήσιμων υποδομών για την ανάπτυξη και την απασχόληση
Επενδυτική προτεραιότητα	7b - Ενίσχυση της περιφερειακής κινητικότητας μέσω της σύνδεσης δευτερευόντων και τριτευόντων κόμβων με τις υποδομές ΔΕΔ-Μ, περιλαμβανομένων των πολυτροπικών κόμβων

Πίνακας 3Α: Κοινοί δείκτες και ειδικοί ανά πρόγραμμα δείκτες εκροών για το ΕΤΠΑ και το Ταμείο Συνοχής (ανά άξονα προτεραιότητας, επενδυτική προτεραιότητα, με ανάλυση κατά κατηγορία περιφέρειας για το ΕΤΠΑ) - 4 / 7b

(1)	Αναγνωριστικό	Δείκτης	Μονάδα μέτρησης	Κατηγορία περιφέρειας	Τιμή-στόχος (2023) σύνολο	Τιμή-στόχος (2023) άνδρες	Τιμή-στόχος (2023) γυναίκες	2017 Σύνολο	2017 Άνδρες	2017 Γυναίκες	Παρατηρήσεις
F	CO13	Οδικό δίκτυο: Συνολικό μήκος νέων οδών	χλμ.	Μετάβαση	6,00			0,00			Δεν υπάρχουν ολοκληρωμένες πράξεις
S	CO13	Οδικό δίκτυο: Συνολικό μήκος νέων οδών	χλμ.	Μετάβαση	6,00			2,64			
F	CO14	Οδικό δίκτυο: Συνολικό μήκος ανακατασκευασμένων ή αναβαθμισμένων οδών	χλμ.	Μετάβαση	10,00			0,00			Δεν υπάρχουν ολοκληρωμένες πράξεις
S	CO14	Οδικό δίκτυο: Συνολικό μήκος ανακατασκευασμένων ή αναβαθμισμένων οδών	χλμ.	Μετάβαση	10,00			5,21			
F	T2833	Εξυπηρετούμενοι επιβάτες	Αριθμός	Μετάβαση	50.000,00			0,00			Δεν υπάρχουν ολοκληρωμένες πράξεις
S	T2833	Εξυπηρετούμενοι επιβάτες	Αριθμός	Μετάβαση	50.000,00			230.000,00			

(1) S=Συγκεντρωτική τιμή — εκροές προς επίτευξη από επιλεγμένες πράξεις [προβλέψεις που υποβάλλονται από τους δικαιούχους], F=Συγκεντρωτική τιμή — εκροές επιτευχθείσες από τις πράξεις [πραγματική υλοποίηση]

(1)	Αναγνωριστικό	Δείκτης	2016 Σύνολο	2016 Άνδρες	2016 Γυναίκες	2015 Σύνολο	2015 Άνδρες	2015 Γυναίκες	2014 Σύνολο	2014 Άνδρες	2014 Γυναίκες
F	CO13	Οδικό δίκτυο: Συνολικό μήκος νέων οδών	0,00			0,00			0,00		
S	CO13	Οδικό δίκτυο: Συνολικό μήκος νέων οδών	2,64			0,00			0,00		
F	CO14	Οδικό δίκτυο: Συνολικό μήκος ανακατασκευασμένων ή αναβαθμισμένων οδών	0,00			0,00			0,00		
S	CO14	Οδικό δίκτυο: Συνολικό μήκος ανακατασκευασμένων ή αναβαθμισμένων οδών	5,21			0,00			0,00		
F	T2833	Εξυπηρετούμενοι επιβάτες	0,00			0,00			0,00		
S	T2833	Εξυπηρετούμενοι επιβάτες	0,00			0,00			0,00		

Άξονας προτεραιότητας	4 - Συμπλήρωση-ολοκλήρωση διατηρήσιμων υποδομών για την ανάπτυξη και την απασχόληση
Επενδυτική προτεραιότητα	7b - Ενίσχυση της περιφερειακής κινητικότητας μέσω της σύνδεσης δευτερευόντων και τριτευόντων κόμβων με τις υποδομές ΔΕΔ-Μ, περιλαμβανομένων των πολυτροπικών κόμβων
Ειδικός στόχος	7b1 - Λειτουργική αναβάθμιση / επέκταση των διανοησιωτικών (ενδοπεριφερειακών) και διαπεριφερειακών λιμενικών - θαλάσσιων συνδέσεων

Πίνακας 1: Δείκτες αποτελεσμάτων για το ΕΤΠΑ και το Ταμείο Συνοχής (ανά άξονα προτεραιότητας και ειδικό στόχο): ισχύει επίσης για τον άξονα προτεραιότητας τεχνικής βοήθειας

Αναγνωριστικό	Δείκτης	Μονάδα μέτρησης	Κατηγορία περιφέρειας	Τιμή βάσης	Έτος βάσης	Τιμή στόχος (2023)	2017 Σύνολο	2017 Ποιοτικά	Παρατηρήσεις
T2831	Μετακινούμενοι επιβάτες από και προς την Περιφέρεια	Αριθμός	Μετάβαση	455.000,00	2011	700.000,00			Δεν υπάρχουν νεότερα στοιχεία.

Αναγνωριστικό	Δείκτης	2016 Σύνολο	2016 Ποιοτικά	2015 Σύνολο	2015 Ποιοτικά	2014 Σύνολο	2014 Ποιοτικά
T2831	Μετακινούμενοι επιβάτες από και προς την Περιφέρεια					455.000,00	

Άξονας προτεραιότητας	4 - Συμπλήρωση-ολοκλήρωση διατηρήσιμων υποδομών για την ανάπτυξη και την απασχόληση
Επενδυτική προτεραιότητα	7b - Ενίσχυση της περιφερειακής κινητικότητας μέσω της σύνδεσης δευτερευόντων και τριτευόντων κόμβων με τις υποδομές ΔΕΔ-Μ, περιλαμβανομένων των πολυτροπικών κόμβων
Ειδικός στόχος	7b2 - Σύνδεση της ενδοχώρας κάθε νησιού με τις πύλες εισόδου-εξόδου και κατ' ακολουθία με τα εθνικά και διεθνή εμπορικά, παραγωγικά και αστικά κέντρα

Πίνακας 1: Δείκτες αποτελεσμάτων για το ΕΤΠΑ και το Ταμείο Συνοχής (ανά άξονα προτεραιότητας και ειδικό στόχο)- ισχύει επίσης για τον άξονα προτεραιότητας τεχνικής βοήθειας

Αναγνωριστικό	Δείκτης	Μονάδα μέτρησης	Κατηγορία περιφέρειας	Τιμή βάσης	Έτος βάσης	Τιμή στόχος (2023)	2017 Σύνολο	2017 Ποιοτικά	Παρατηρήσεις
T2832	Χρονοαπόσταση	min/km	Μετάβαση	0,40	2014	0,28			Δεν υπάρχουν νεότερα στοιχεία.

Αναγνωριστικό	Δείκτης	2016 Σύνολο	2016 Ποιοτικά	2015 Σύνολο	2015 Ποιοτικά	2014 Σύνολο	2014 Ποιοτικά
T2832	Χρονοαπόσταση					0,40	

Άξονες προτεραιότητας για τεχνική βοήθεια

Πίνακας 3Α: Κοινοί δείκτες και ειδικοί ανά πρόγραμμα δείκτες εκροών για το ΕΤΠΑ και το Ταμείο Συνοχής (ανά άξονα προτεραιότητας, επενδυτική προτεραιότητα, με ανάλυση κατά κατηγορία περιφέρειας για το ΕΤΠΑ) - 5

Άξονας προτεραιότητας				5 - Τεχνική Βοήθεια ΕΤΠΑ							
(1)	Αναγνωριστικό	Δείκτης	Μονάδα μέτρησης	Κατηγορία περιφέρειας	Τιμή-στόχος (2023) σύνολο	Τιμή-στόχος (2023) άνδρες	Τιμή-στόχος (2023) γυναίκες	2017 Σύνολο	2017 Άνδρες	2017 Γυναίκες	Παρατηρήσεις
F	T2846	Αριθμός Επικοινωνιακών Σχεδίων Δράσης.	Αριθμός		2,00			0,00			Έχει ενεργοποιηθεί σχετική Πρόσκληση.
S	T2846	Αριθμός Επικοινωνιακών Σχεδίων Δράσης.	Αριθμός		2,00			0,00			Έχει ενεργοποιηθεί σχετική Πρόσκληση.
F	T2847	Μελέτες, εμπειρογνομosύνες, έρευνες, αξιολογήσεις.	Αριθμός		20,00			0,00			Έχει ενεργοποιηθεί σχετική Πρόσκληση.
S	T2847	Μελέτες, εμπειρογνομosύνες, έρευνες, αξιολογήσεις.	Αριθμός		20,00			0,00			Έχει ενεργοποιηθεί σχετική Πρόσκληση.
F	T2848	Τελικοί δικαιούχοι που υποστηρίζονται.	Αριθμός		20,00			0,00			Έχει ενεργοποιηθεί σχετική Πρόσκληση.
S	T2848	Τελικοί δικαιούχοι που υποστηρίζονται.	Αριθμός		20,00			0,00			Έχει ενεργοποιηθεί σχετική Πρόσκληση.

(1) S=Συγκεντρωτική τιμή — εκροές προς επίτευξη από επιλεγμένες πράξεις [προβλέψεις που υποβάλλονται από τους δικαιούχους], F=Συγκεντρωτική τιμή — εκροές επιτευχθείσες από τις πράξεις [πραγματική υλοποίηση]

(1)	Αναγνωριστικό	Δείκτης	2016 Σύνολο	2016 Άνδρες	2016 Γυναίκες	2015 Σύνολο	2015 Άνδρες	2015 Γυναίκες	2014 Σύνολο	2014 Άνδρες	2014 Γυναίκες
F	T2846	Αριθμός Επικοινωνιακών Σχεδίων Δράσης.	0,00			0,00			0,00		
S	T2846	Αριθμός Επικοινωνιακών Σχεδίων Δράσης.	0,00			0,00			0,00		
F	T2847	Μελέτες, εμπειρογνομosύνες, έρευνες, αξιολογήσεις.	0,00			0,00			0,00		
S	T2847	Μελέτες, εμπειρογνομosύνες, έρευνες, αξιολογήσεις.	0,00			0,00			0,00		
F	T2848	Τελικοί δικαιούχοι που υποστηρίζονται.	0,00			0,00			0,00		
S	T2848	Τελικοί δικαιούχοι που υποστηρίζονται.	0,00			0,00			0,00		

Άξονας προτεραιότητας	6 - Τεχνική Βοήθεια ΕΚΤ
-----------------------	-------------------------

Πίνακας 4Α : Κοινοί δείκτες εκροών για το ΕΚΤ και την ΠΑΝ - 6

Αναγνωριστικό	Δείκτης	Κατηγορία περιφέρειας	Τιμή στόχος (2023)			Σφραγιστική αξία			Αναλογία υλοποίησης			2017		
			Σύνολο	Άνδρες	Γυναίκες	Σύνολο	Άνδρες	Γυναίκες	Σύνολο	Άνδρες	Γυναίκες	Σύνολο	Άνδρες	Γυναίκες
Αναγνωριστικό	Δείκτης	Κατηγορία περιφέρειας	2016			2015			2014					
			Σύνολο	Άνδρες	Γυναίκες	Σύνολο	Άνδρες	Γυναίκες	Σύνολο	Άνδρες	Γυναίκες	Σύνολο	Άνδρες	Γυναίκες

Άξονας προτεραιότητας

6 - Τεχνική Βοήθεια ΕΚΤ

Πίνακας 4B Ειδικοί δείκτες εκροών προγράμματος για το ΕΚΤ και την ΠΑΝ - 6

Αναγνωριστικό	Δείκτης	Κατηγορία περιφέρειας	Μονάδα μέτρησης	Τιμή στόχος (2023)			Σοφρευτική αξία			Αναλογία υλοποίησης			2017		
				Σύνολο	Ανδρες	Γυναίκες	Σύνολο	Ανδρες	Γυναίκες	Σύνολο	Ανδρες	Γυναίκες	Σύνολο	Ανδρες	Γυναίκες
T2849	Αριθμός Επικοινωνιακών Σχεδίων Δράσης		Αριθμός	1,00			0,00	0,00	0,00	0,00			0,00		
T2850	Μελέτες, εμπειρογνομισμένες, έρευνες, αξιολογήσεις		Αριθμός	5,00			0,00	0,00	0,00	0,00			0,00		
T2851	Τελικοί δικαιούχοι που υποστηρίζονται		Αριθμός	10,00			0,00	0,00	0,00	0,00			0,00		

Αναγνωριστικό	Δείκτης	Κατηγορία περιφέρειας	2016			2015			2014		
			Σύνολο	Ανδρες	Γυναίκες	Σύνολο	Ανδρες	Γυναίκες	Σύνολο	Ανδρες	Γυναίκες
T2849	Αριθμός Επικοινωνιακών Σχεδίων Δράσης		0,00			0,00	0,00	0,00	0,00	0,00	0,00
T2850	Μελέτες, εμπειρογνομισμένες, έρευνες, αξιολογήσεις		0,00			0,00	0,00	0,00	0,00	0,00	0,00
T2851	Τελικοί δικαιούχοι που υποστηρίζονται		0,00			0,00	0,00	0,00	0,00	0,00	0,00

Πίνακας 3B Αριθμός επιχειρήσεων που υποστηρίζονται από το επιχειρησιακό πρόγραμμα μετά την αφαίρεση των πολλαπλών μορφών στήριξης στις ίδιες επιχειρήσεις

Δείκτης	Αριθμός υποστηριζόμενων επιχειρήσεων από το ΕΠ μετά την αφαίρεση των πολλαπλών μορφών στήριξης
CO01 - Παραγωγικές επενδύσεις: Αριθμός επιχειρήσεων που λαμβάνουν στήριξη	0
CO02 - Παραγωγικές επενδύσεις: Αριθμός επιχειρήσεων που λαμβάνουν επιχορηγήσεις	0
CO04 - Παραγωγικές επενδύσεις: Αριθμός επιχειρήσεων που λαμβάνουν μη οικονομική στήριξη	0
CO05 - Παραγωγικές επενδύσεις: Αριθμός νέων επιχειρήσεων που λαμβάνουν στήριξη	0

Πίνακας 5: Πληροφορίες σχετικά με τα ορόσημα και τους στόχους που ορίζονται στο πλαίσιο επιδόσεων

Άξονας προτεραιότητας	Είδος δείκτη	Αναγνωριστικό	Δείκτης	Μονάδα μέτρησης	Ταμείο	Κατηγορία περιφέρειας	2017 Συνολικά σφαιρικά στοιχεία	2017 Σφαιρικά στοιχεία για τους άνδρες	2017 Σφαιρικά στοιχεία για τις γυναίκες	2017 Ετήσιο σύνολο	2017 Ετήσιο σύνολο ανδρών	2017 Ετήσιο σύνολο γυναικών
1	O	CO02	Παραγωγικές επενδύσεις: Αριθμός επιχειρήσεων που λαμβάνουν επιχορηγήσεις	Enterprises	ΕΤΠΑ	Μετάβαση	0,00					
1	F	F100	Ποσό Πιστοποιημένων Δαπανών	€	ΕΤΠΑ	Μετάβαση	2.000.000,00					
1	I	K206	Συμβάσεις που έχουν υπογραφεί για την υλοποίηση των έργων	Αριθμός	ΕΤΠΑ	Μετάβαση	0,00					
2α	O	CO01	Άνεργοι, συμπεριλαμβανομένων των μακροχρόνια ανέργων	Number	EKT	Μετάβαση	657,00	0,00	657,00	243,00	0,00	243,00
2α	F	F100	Ποσό Πιστοποιημένων Δαπανών	€	EKT	Μετάβαση	4.133.958,00					
2α	O	05502	Αριθμός υποστηριζόμενων δομών	Αριθμός	EKT	Μετάβαση	18,00	0,00	0,00	13,00	0,00	0,00
2α	O	10501	Άτομα που αποδεσμεύονται από την φροντίδα εξαρτωμένων ατόμων	Αριθμός	EKT	Μετάβαση	1.318,00	1,00	1.317,00	488,00	1,00	487,00
2α	O	11501	Αριθμός σχολικών μονάδων που επωφελούνται από εκπαιδευτικές παρεμβάσεις	Αριθμός	EKT	Μετάβαση	54,00	0,00	0,00	20,00	0,00	0,00
2β	O	CO35	Παιδική μέριμνα και εκπαίδευση: Δυναμικότητα ενισχυόμενων υποδομών παιδικής μέριμνας ή εκπαίδευσης	Persons	ΕΤΠΑ	Μετάβαση	180,00					
2β	O	CO36	Υγεία: Πληθυσμός που καλύπτεται από βελτιωμένες υπηρεσίες υγείας	Persons	ΕΤΠΑ	Μετάβαση	0,00					
2β	F	F100	Ποσό Πιστοποιημένων Δαπανών	€	ΕΤΠΑ	Μετάβαση	7.512.910,00					
2β	I	K206a	Συμβάσεις που έχουν υπογραφεί για την υλοποίηση των έργων	Αριθμός	ΕΤΠΑ	Μετάβαση	0,00					
2β	I	K206b	Συμβάσεις που έχουν υπογραφεί για την υλοποίηση των έργων	Αριθμός	ΕΤΠΑ	Μετάβαση	0,00					
2β	I	K206c	Συμβάσεις που έχουν υπογραφεί για την υλοποίηση των έργων	Αριθμός	ΕΤΠΑ	Μετάβαση	0,00					
3	O	CO09	Αειφόρος Τουρισμός: Αύξηση του αναμενόμενου αριθμού επισκέψεων σε ενισχυόμενες τοποθεσίες πολιτιστικής και φυσικής κληρονομιάς και πόλους έλξης επισκεπτών	Visits/year	ΕΤΠΑ	Μετάβαση	0,00					
3	O	CO18	Υδρευση: Πρόσθετος πληθυσμός που εξυπηρετείται από βελτιωμένες υπηρεσίες ύδρευσης	Persons	ΕΤΠΑ	Μετάβαση	0,00					
3	O	CO19	Επεξεργασία λυμάτων: Πρόσθετος πληθυσμός που εξυπηρετείται από βελτιωμένη επεξεργασία λυμάτων	Population equivalent	ΕΤΠΑ	Μετάβαση	3.500,00					
3	O	CO31	Ενεργειακή απόδοση: Αριθμός νοικοκυριών που κατατάσσονται σε καλύτερη κατηγορία ενεργειακής κατανάλωσης	Households	ΕΤΠΑ	Μετάβαση	0,00					
3	F	F100	Ποσό Πιστοποιημένων Δαπανών	€	ΕΤΠΑ	Μετάβαση	10.892.980,00					
4	O	CO13	Οδικό δίκτυο: Συνολικό μήκος νέων οδών	km	ΕΤΠΑ	Μετάβαση	0,00					
4	O	CO14	Οδικό δίκτυο: Συνολικό μήκος ανακατασκευασμένων ή αναβαθμισμένων οδών	km	ΕΤΠΑ	Μετάβαση	0,00					
4	F	F100	Ποσό Πιστοποιημένων Δαπανών	€	ΕΤΠΑ	Μετάβαση	11.050.438,00					

Άξονας προτεραιότητας	Είδος δείκτη	Αναγνωριστικό	Δείκτης	Μονάδα μέτρησης	Ταμείο	Κατηγορία περιφέρειας	2016 Συνολικά σφαιρικά στοιχεία	2015 Συνολικά σφαιρικά στοιχεία	2014 Συνολικά σφαιρικά στοιχεία	Παρατηρήσεις
1	O	CO02	Παραγωγικές επενδύσεις: Αριθμός επιχειρήσεων που λαμβάνουν επιχορηγήσεις	Enterprises	ΕΤΠΑ	Μετάβαση				
1	F	F100	Ποσό Πιστοποιημένων Δαπανών	€	ΕΤΠΑ	Μετάβαση				
1	I	K206	Συμβάσεις που έχουν υπογραφεί για την υλοποίηση των έργων	Αριθμός	ΕΤΠΑ	Μετάβαση				
2α	O	CO01	Άνεργοι, συμπεριλαμβανομένων των μακροχρόνια ανέργων	Number	EKT	Μετάβαση	414,00	179,00	0,00	
2α	F	F100	Ποσό Πιστοποιημένων Δαπανών	€	EKT	Μετάβαση				
2α	O	05502	Αριθμός υποστηριζόμενων δομών	Αριθμός	EKT	Μετάβαση	5,00	3,00	0,00	
2α	O	10501	Άτομα που αποδεσμεύονται από την φροντίδα εξαρτωμένων ατόμων	Αριθμός	EKT	Μετάβαση	830,00	393,00	0,00	
2α	O	11501	Αριθμός σχολικών μονάδων που επωφελούνται από εκπαιδευτικές παρεμβάσεις	Αριθμός	EKT	Μετάβαση	34,00	15,00	0,00	
2β	O	CO35	Παιδική μέριμνα και εκπαίδευση: Δυναμικότητα ενισχυόμενων υποδομών παιδικής μέριμνας ή εκπαίδευσης	Persons	ΕΤΠΑ	Μετάβαση				
2β	O	CO36	Υγεία: Πληθυσμός που καλύπτεται από βελτιωμένες υπηρεσίες υγείας	Persons	ΕΤΠΑ	Μετάβαση	0,00			
2β	F	F100	Ποσό Πιστοποιημένων Δαπανών	€	ΕΤΠΑ	Μετάβαση				
2β	I	K206a	Συμβάσεις που έχουν υπογραφεί για την υλοποίηση των έργων	Αριθμός	ΕΤΠΑ	Μετάβαση				
2β	I	K206b	Συμβάσεις που έχουν υπογραφεί για την υλοποίηση των έργων	Αριθμός	ΕΤΠΑ	Μετάβαση				
2β	I	K206c	Συμβάσεις που έχουν υπογραφεί για την υλοποίηση των έργων	Αριθμός	ΕΤΠΑ	Μετάβαση				
3	O	CO09	Αειφόρος Τουρισμός: Αύξηση του αναμενόμενου αριθμού επισκέψεων σε ενισχυόμενες τοποθεσίες πολιτιστικής και φυσικής κληρονομιάς και πόλους έλξης επισκεπτών	Visits/year	ΕΤΠΑ	Μετάβαση				
3	O	CO18	Υδρευση: Πρόσθετος πληθυσμός που εξυπηρετείται από βελτιωμένες υπηρεσίες ύδρευσης	Persons	ΕΤΠΑ	Μετάβαση				
3	O	CO19	Επεξεργασία λυμάτων: Πρόσθετος πληθυσμός που εξυπηρετείται από βελτιωμένη επεξεργασία λυμάτων	Population equivalent	ΕΤΠΑ	Μετάβαση				
3	O	CO31	Ενεργειακή απόδοση: Αριθμός νοικοκυριών που κατατάσσονται σε καλύτερη κατηγορία ενεργειακής κατανάλωσης	Households	ΕΤΠΑ	Μετάβαση				
3	F	F100	Ποσό Πιστοποιημένων Δαπανών	€	ΕΤΠΑ	Μετάβαση				
4	O	CO13	Οδικό δίκτυο: Συνολικό μήκος νέων οδών	km	ΕΤΠΑ	Μετάβαση				
4	O	CO14	Οδικό δίκτυο: Συνολικό μήκος ανακατασκευασμένων ή αναβαθμισμένων οδών	km	ΕΤΠΑ	Μετάβαση				
4	F	F100	Ποσό Πιστοποιημένων Δαπανών	€	ΕΤΠΑ	Μετάβαση				

Άξονας προτεραιότητας	Είδος δείκτη	Αναγνωριστικό	Δείκτης	Μονάδα μέτρησης	Ταμείο	Κατηγορία περιφέρειας	Ορόσημο για το 2018 - σύνολο	Ορόσημο για το 2018 - άντρες	Ορόσημο για το 2018 - γυναίκες	Τελικός στόχος (2023) - σύνολο	Τελικός στόχος (2023) - άντρες	Τελικός στόχος (2023) - γυναίκες
1	O	CO02	Παραγωγικές επενδύσεις: Αριθμός επιχειρήσεων που λαμβάνουν επιχορηγήσεις	Enterprises	ΕΤΠΑ	Μετάβαση	55			215,00		
1	F	F100	Ποσό Πιστοποιημένων Δαπανών	€	ΕΤΠΑ	Μετάβαση	11.000.000,00			40.000.000,00		
1	I	K206	Συμβάσεις που έχουν υπογραφεί για την υλοποίηση των έργων	Αριθμός	ΕΤΠΑ	Μετάβαση	150					
2α	O	CO01	άνεργοι, συμπεριλαμβανομένων των μακροχρόνια ανέργων	Number	ΕΚΤ	Μετάβαση	400,00			550,00		
2α	F	F100	Ποσό Πιστοποιημένων Δαπανών	€	ΕΚΤ	Μετάβαση	10.625.000,00			40.480.248,00		
2α	O	05502	Αριθμός υποστηριζόμενων δομών	Αριθμός	ΕΚΤ	Μετάβαση	18			42,00		
2α	O	I0501	Άτομα που αποδεσμεύονται από την φροντίδα εξαρτωμένων ατόμων	Αριθμός	ΕΚΤ	Μετάβαση	1.200,00			2.150,00		
2α	O	I1501	Αριθμός σχολικών μονάδων που επωφελούνται από εκπαιδευτικές παρεμβάσεις	Αριθμός	ΕΚΤ	Μετάβαση	55,00			55,00		
2β	O	CO35	Παιδική μέριμνα και εκπαίδευση: Δυναμικότητα ενισχυόμενων υποδομών παιδικής μέριμνας ή εκπαίδευσης	Persons	ΕΤΠΑ	Μετάβαση	500			2.400,00		
2β	O	CO36	Υγεία: Πληθυσμός που καλύπτεται από βελτιωμένες υπηρεσίες υγείας	Persons	ΕΤΠΑ	Μετάβαση	30000			110.000,00		
2β	F	F100	Ποσό Πιστοποιημένων Δαπανών	€	ΕΤΠΑ	Μετάβαση	10.000.000,00			37.037.500,00		
2β	I	K206a	Συμβάσεις που έχουν υπογραφεί για την υλοποίηση των έργων	Αριθμός	ΕΤΠΑ	Μετάβαση	3					
2β	I	K206b	Συμβάσεις που έχουν υπογραφεί για την υλοποίηση των έργων	Αριθμός	ΕΤΠΑ	Μετάβαση	5					
2β	I	K206c	Συμβάσεις που έχουν υπογραφεί για την υλοποίηση των έργων	Αριθμός	ΕΤΠΑ	Μετάβαση	6					
3	O	CO09	Αειφόρος Τουρισμός: Αύξηση του αναμενόμενου αριθμού επισκέψεων σε ενισχυόμενες τοποθεσίες πολιτιστικής και φυσικής κληρονομιάς και πόλους έλξης επισκεπτών	Visits/year	ΕΤΠΑ	Μετάβαση	10000			50.000,00		
3	O	CO18	Υδρευση: Πρόσθετος πληθυσμός που εξυπηρετείται από βελτιωμένες υπηρεσίες ύδρευσης	Persons	ΕΤΠΑ	Μετάβαση	4500			15.000,00		
3	O	CO19	Επεξεργασία λυμάτων: Πρόσθετος πληθυσμός που εξυπηρετείται από βελτιωμένη επεξεργασία λυμάτων	Population equivalent	ΕΤΠΑ	Μετάβαση	2000			8.000,00		
3	O	CO31	Ενεργειακή απόδοση: Αριθμός νοικοκυριών που κατατάσσονται σε καλύτερη κατηγορία ενεργειακής κατανάλωσης	Households	ΕΤΠΑ	Μετάβαση	110			310,00		
3	F	F100	Ποσό Πιστοποιημένων Δαπανών	€	ΕΤΠΑ	Μετάβαση	33.125.000,00			127.112.042,00		
4	O	CO13	Οδικό δίκτυο: Συνολικό μήκος νέων οδών	km	ΕΤΠΑ	Μετάβαση	2			6,00		
4	O	CO14	Οδικό δίκτυο: Συνολικό μήκος ανακατασκευασμένων ή αναβαθμισμένων οδών	km	ΕΤΠΑ	Μετάβαση	3			10,00		
4	F	F100	Ποσό Πιστοποιημένων Δαπανών	€	ΕΤΠΑ	Μετάβαση	16.250.000,00			60.000.000,00		

3.4 Δημοσιονομικά δεδομένα [άρθρο 50 παράγραφος 2 του κανονισμού (ΕΕ) αριθ. 1303/2013]

Πίνακας 6: Χρηματοοικονομικά στοιχεία σε επίπεδο άξονα προτεραιότητας και προγράμματος

[όπως ορίζεται στον πίνακα 1 του παραρτήματος ΙΙ του εκτελεστικού κανονισμού (ΕΕ) αριθ. 1011/2014 της Επιτροπής (Υπόδειγμα για τη διαβίβαση δημοσιονομικών δεδομένων)].

Άξονας προτεραιότητας	Ταμείο	Κατηγορία περιφέρειας	Βάση υπολογισμού	Συνολική χρηματοδότηση	Ποσοστό συγχρηματοδότησης	Συνολικό επιλέξιμο κόστος των πράξεων που επελέγησαν για να λάβουν στήριξη	Ποσοστό των συνολικών πιστώσεων που καλύπτεται με επιλεγείσες πράξεις	Δημόσιο επιλέξιμο κόστος των πράξεων που επελέγησαν για να λάβουν στήριξη	Συνολικές επιλέξιμες δαπάνες που δήλωσαν οι δικαιούχοι στη διαχειριστική αρχή	Ποσοστό των συνολικών πιστώσεων που καλύπτεται από τις επιλέξιμες δαπάνες που δηλώθηκαν από τους δικαιούχους	Αριθμός επιλεγμένων πράξεων
1	ΕΤΠΑ	Μετάβαση	Δημόσια	40.000.000,00	80,00%	9.250.000,00	23,12%	9.250.000,00	2.000.000,00	5,00%	2
2α	ΕΚΤ	Μετάβαση	Δημόσια	40.480.248,00	80,00%	9.413.060,18	23,25%	9.413.060,18	4.134.078,12	10,21%	25
2β	ΕΤΠΑ	Μετάβαση	Δημόσια	37.037.500,00	80,00%	33.141.596,90	89,48%	33.141.596,90	8.138.011,04	21,97%	28
3	ΕΤΠΑ	Μετάβαση	Δημόσια	127.112.042,00	80,00%	65.976.984,70	51,90%	65.976.984,70	10.936.104,50	8,60%	49
4	ΕΤΠΑ	Μετάβαση	Δημόσια	60.000.000,00	80,00%	24.976.321,67	41,63%	24.976.321,67	12.029.024,03	20,05%	10
5	ΕΤΠΑ	Μετάβαση	Δημόσια	4.826.548,00	80,00%	2.635.000,00	54,59%	2.635.000,00	407.480,32	8,44%	11
6	ΕΚΤ	Μετάβαση	Δημόσια	602.952,00	80,00%	300.000,00	49,76%	300.000,00	163.278,25	27,08%	2
Σύνολο	ΕΤΠΑ	Μετάβαση		268.976.090,00	80,00%	135.979.903,27	50,55%	135.979.903,27	33.510.619,89	12,46%	100
Σύνολο	ΕΚΤ	Μετάβαση		41.083.200,00	80,00%	9.713.060,18	23,64%	9.713.060,18	4.297.356,37	10,46%	27
Γενικό σύνολο				310.059.290,00	80,00%	145.692.963,45	46,99%	145.692.963,45	37.807.976,26	12,19%	127

Πίνακας 7: Κατανομή των συγκεντρωτικών δημοσιονομικών στοιχείων ανά κατηγορία παρέμβασης για το ΕΤΠΑ, το ΕΚΤ και το Ταμείο Συνοχής [άρθρο 112 παράγραφοι 1 και 2 του κανονισμού (ΕΕ) αριθ. 1303/2013 και άρθρο 5 του κανονισμού (ΕΕ) αριθ. 1304/2013]

Αξονας προτεραιότητας	Χαρακτηριστικά δαπανών		Διαστάσεις κατηγοριοποίησης								Δημοσιονομικά στοιχεία			
	Ταμείο	Κατηγορία περιφέρειας	Τομέας παρέμβασης	Μορφή χρηματοδότησης	Εδαφική διάσταση	Μηχανισμός υλοποίησης της εδαφικής διάστασης	Λιάσταση θεματικού στόχου	Λευτεριών θεματικός στόχος ΕΚΤ	Οικονομική διάσταση	Λιάσταση της γεωγραφικής περιοχής	Συνολικό επιλέξιμο κόστος των πράξεων που επελέγησαν για να λάβουν στήριξη	Λημόσιο επιλέξιμο κόστος των πράξεων που επελέγησαν για να λάβουν στήριξη	Συνολικές επιλέξιμες δαπάνες που δήλωσαν οι δικαιούχοι στη διαχειριστική αρχή	Αριθμός επιλεγμένων πράξεων
1	ΕΤΠΑ	Μετάβαση	062	01	07	07	01		24	EL41	625.000,00	625.000,00	0,00	1
1	ΕΤΠΑ	Μετάβαση	064	01	07	07	01		24	EL41	625.000,00	625.000,00	0,00	1
1	ΕΤΠΑ	Μετάβαση	067	04	07	07	03		03	EL41	266.672,00	266.672,00	66.668,00	1
1	ΕΤΠΑ	Μετάβαση	067	04	07	07	03		04	EL41	266.666,40	266.666,40	66.666,60	1
1	ΕΤΠΑ	Μετάβαση	067	04	07	07	03		05	EL41	266.666,40	266.666,40	66.666,60	1
1	ΕΤΠΑ	Μετάβαση	067	04	07	07	03		06	EL41	266.666,40	266.666,40	66.666,60	1
1	ΕΤΠΑ	Μετάβαση	067	04	07	07	03		07	EL41	266.666,40	266.666,40	66.666,60	1
1	ΕΤΠΑ	Μετάβαση	067	04	07	07	03		08	EL41	266.666,40	266.666,40	66.666,60	1
1	ΕΤΠΑ	Μετάβαση	067	04	07	07	03		09	EL41	266.666,40	266.666,40	66.666,60	1
1	ΕΤΠΑ	Μετάβαση	067	04	07	07	03		10	EL41	266.666,40	266.666,40	66.666,60	1
1	ΕΤΠΑ	Μετάβαση	067	04	07	07	03		11	EL41	266.666,40	266.666,40	66.666,60	1
1	ΕΤΠΑ	Μετάβαση	067	04	07	07	03		12	EL41	266.666,40	266.666,40	66.666,60	1
1	ΕΤΠΑ	Μετάβαση	067	04	07	07	03		13	EL41	266.666,40	266.666,40	66.666,60	1
1	ΕΤΠΑ	Μετάβαση	067	04	07	07	03		14	EL41	266.666,40	266.666,40	66.666,60	1
1	ΕΤΠΑ	Μετάβαση	067	04	07	07	03		15	EL41	266.666,40	266.666,40	66.666,60	1
1	ΕΤΠΑ	Μετάβαση	067	04	07	07	03		16	EL41	266.666,40	266.666,40	66.666,60	1
1	ΕΤΠΑ	Μετάβαση	067	04	07	07	03		17	EL41	266.666,40	266.666,40	66.666,60	1
1	ΕΤΠΑ	Μετάβαση	067	04	07	07	03		19	EL41	266.666,40	266.666,40	66.666,60	1
1	ΕΤΠΑ	Μετάβαση	067	04	07	07	03		20	EL41	266.666,40	266.666,40	66.666,60	1
1	ΕΤΠΑ	Μετάβαση	067	04	07	07	03		21	EL41	266.666,40	266.666,40	66.666,60	1
1	ΕΤΠΑ	Μετάβαση	067	04	07	07	03		22	EL41	266.666,40	266.666,40	66.666,60	1
1	ΕΤΠΑ	Μετάβαση	067	04	07	07	03		23	EL41	266.666,40	266.666,40	66.666,60	1
1	ΕΤΠΑ	Μετάβαση	067	04	07	07	03		24	EL41	266.666,40	266.666,40	66.666,60	1
1	ΕΤΠΑ	Μετάβαση	067	05	07	07	03		03	EL41	114.288,00	114.288,00	28.572,00	1
1	ΕΤΠΑ	Μετάβαση	067	05	07	07	03		04	EL41	114.285,60	114.285,60	28.571,40	1
1	ΕΤΠΑ	Μετάβαση	067	05	07	07	03		05	EL41	114.285,60	114.285,60	28.571,40	1
1	ΕΤΠΑ	Μετάβαση	067	05	07	07	03		06	EL41	114.285,60	114.285,60	28.571,40	1
1	ΕΤΠΑ	Μετάβαση	067	05	07	07	03		07	EL41	114.285,60	114.285,60	28.571,40	1
1	ΕΤΠΑ	Μετάβαση	067	05	07	07	03		08	EL41	114.285,60	114.285,60	28.571,40	1
1	ΕΤΠΑ	Μετάβαση	067	05	07	07	03		09	EL41	114.285,60	114.285,60	28.571,40	1
1	ΕΤΠΑ	Μετάβαση	067	05	07	07	03		10	EL41	114.285,60	114.285,60	28.571,40	1
1	ΕΤΠΑ	Μετάβαση	067	05	07	07	03		11	EL41	114.285,60	114.285,60	28.571,40	1
1	ΕΤΠΑ	Μετάβαση	067	05	07	07	03		12	EL41	114.285,60	114.285,60	28.571,40	1
1	ΕΤΠΑ	Μετάβαση	067	05	07	07	03		13	EL41	114.285,60	114.285,60	28.571,40	1
1	ΕΤΠΑ	Μετάβαση	067	05	07	07	03		14	EL41	114.285,60	114.285,60	28.571,40	1
1	ΕΤΠΑ	Μετάβαση	067	05	07	07	03		15	EL41	114.285,60	114.285,60	28.571,40	1
1	ΕΤΠΑ	Μετάβαση	067	05	07	07	03		16	EL41	114.285,60	114.285,60	28.571,40	1
1	ΕΤΠΑ	Μετάβαση	067	05	07	07	03		17	EL41	114.285,60	114.285,60	28.571,40	1
1	ΕΤΠΑ	Μετάβαση	067	05	07	07	03		19	EL41	114.285,60	114.285,60	28.571,40	1
1	ΕΤΠΑ	Μετάβαση	067	05	07	07	03		20	EL41	114.285,60	114.285,60	28.571,40	1
1	ΕΤΠΑ	Μετάβαση	067	05	07	07	03		21	EL41	114.285,60	114.285,60	28.571,40	1
1	ΕΤΠΑ	Μετάβαση	067	05	07	07	03		22	EL41	114.285,60	114.285,60	28.571,40	1
1	ΕΤΠΑ	Μετάβαση	067	05	07	07	03		23	EL41	114.285,60	114.285,60	28.571,40	1
1	ΕΤΠΑ	Μετάβαση	067	05	07	07	03		24	EL41	114.285,60	114.285,60	28.571,40	1
2α	ΕΚΤ	Μετάβαση	109	01	07	07		08, 08, 08, 08, 08, 08, 08	21	EL41	3.615.974,40	3.615.974,40	2.476.371,83	6
2α	ΕΚΤ	Μετάβαση	110	01	07	07		08, 08, 08, 08, 08, 08, 08	21	EL41	1.631.760,00	1.631.760,00	216.999,99	5
2α	ΕΚΤ	Μετάβαση	111	01	07	07		08, 08, 08, 08,	19	EL41	524.515,50	524.515,50	270.319,67	2

Αξονας προτεραιότητας	Χαρακτηριστικά δαπανών		Διαστάσεις κατηγοριοποίησης							Δημοσιονομικά στοιχεία				
	Ταμείο	Κατηγορία περιφέρειας	Τομέας παρέμβασης	Μορφή χρηματοδότησης	Εδαφική διάσταση	Μηχανισμός υλοποίησης της εδαφικής διάστασης	Λιάσταση θεματικού στόχου	Λευτερείων θεματικός στόχος ΕΚΤ	Οικονομική διάσταση	Λιάσταση της γεωγραφικής περιοχής	Συνολικό επιλέξιμο κόστος των πράξεων που επελέγησαν για να λάβουν στήριξη	Δημόσιο επιλέξιμο κόστος των πράξεων που επελέγησαν για να λάβουν στήριξη	Συνολικές επιλέξιμες δαπάνες που δήλωσαν οι δικαιούχοι στη διαχειριστική αρχή	Αριθμός επιλεγμένων πράξεων
2α	EKT	Μετάβαση	111	01	07	07		08, 08, 08, 08	21	EL41	432.000,00	432.000,00	0,00	1
2α	EKT	Μετάβαση	111	01	07	07		08, 08, 08, 08, 08, 08, 08	21	EL41	1.329.730,28	1.329.730,28	686.985,00	4
2α	EKT	Μετάβαση	111	01	07	07		06, 06, 06, 06, 06, 06, 06	24	EL41	432.000,00	432.000,00	93.600,00	1
2α	EKT	Μετάβαση	112	01	07	07		08, 08, 08, 08, 08, 08, 08	21	EL41	847.080,00	847.080,00	134.380,88	4
2α	EKT	Μετάβαση	112	01	07	07		08, 08, 08, 08, 08, 08, 08	24	EL41	600.000,00	600.000,00	255.420,75	2
2β	ΕΤΠΑ	Μετάβαση	049	01	07	07	10		19	EL41	2.331.000,00	2.331.000,00	122.227,70	1
2β	ΕΤΠΑ	Μετάβαση	050	01	07	07	10		19	EL41	1.630.769,24	1.630.769,24	0,00	2
2β	ΕΤΠΑ	Μετάβαση	051	01	07	07	10		19	EL41	10.427.065,33	10.427.065,33	1.593.933,89	6
2β	ΕΤΠΑ	Μετάβαση	052	01	07	07	10		19	EL41	6.490.127,33	6.490.127,33	0,00	8
2β	ΕΤΠΑ	Μετάβαση	053	01	07	07	09		20	EL41	9.816.691,38	9.816.691,38	6.421.849,45	4
2β	ΕΤΠΑ	Μετάβαση	055	01	07	07	09		21	EL41	2.445.943,62	2.445.943,62	0,00	7
3	ΕΤΠΑ	Μετάβαση	014	01	07	07	04		22	EL41	7.500.000,00	7.500.000,00	0,00	1
3	ΕΤΠΑ	Μετάβαση	017	01	07	07	06		11	EL41	962.316,06	962.316,06	0,00	4
3	ΕΤΠΑ	Μετάβαση	020	01	07	07	06		11	EL41	17.949.230,98	17.949.230,98	1.148,40	14
3	ΕΤΠΑ	Μετάβαση	021	01	07	07	06		24	EL41	302.486,44	302.486,44	49.491,77	1
3	ΕΤΠΑ	Μετάβαση	022	01	07	07	06		11	EL41	10.287.941,69	10.287.941,69	4.875.066,83	6
3	ΕΤΠΑ	Μετάβαση	083	01	02	01	06		22	EL41	2.025.502,75	2.025.502,75	0,00	2
3	ΕΤΠΑ	Μετάβαση	083	01	07	07	06		24	EL41	800.000,00	800.000,00	644.697,49	1
3	ΕΤΠΑ	Μετάβαση	086	01	07	07	06		22	EL41	2.391.822,18	2.391.822,18	69.460,26	5
3	ΕΤΠΑ	Μετάβαση	087	01	07	07	05		22	EL41	8.914.175,00	8.914.175,00	324.892,43	3
3	ΕΤΠΑ	Μετάβαση	094	01	02	01	06		22	EL41	1.700.000,00	1.700.000,00	0,00	1
3	ΕΤΠΑ	Μετάβαση	094	01	07	07	06		22	EL41	5.966.234,92	5.966.234,92	1.176.972,61	7
3	ΕΤΠΑ	Μετάβαση	094	01	07	07	06		24	EL41	4.965.190,09	4.965.190,09	2.948.494,28	4
3	ΕΤΠΑ	Μετάβαση	095	01	07	07	06		22	EL41	2.212.084,59	2.212.084,59	845.880,43	7
4	ΕΤΠΑ	Μετάβαση	031	01	07	07	07		08	EL41	8.505.552,04	8.505.552,04	5.757.686,43	2
4	ΕΤΠΑ	Μετάβαση	031	01	07	07	07		24	EL41	3.946.770,12	3.946.770,12	2.107.553,52	1
4	ΕΤΠΑ	Μετάβαση	034	01	07	07	07		08	EL41	7.130.099,51	7.130.099,51	4.163.784,08	2
4	ΕΤΠΑ	Μετάβαση	034	01	07	07	07		24	EL41	5.393.900,00	5.393.900,00	0,00	6
5	ΕΤΠΑ	Μετάβαση	121	01	07	07			24	EL41	920.000,00	920.000,00	118.419,32	6
5	ΕΤΠΑ	Μετάβαση	122	01	07	07			24	EL41	1.315.000,00	1.315.000,00	258.790,00	4
5	ΕΤΠΑ	Μετάβαση	123	01	07	07			24	EL41	400.000,00	400.000,00	30.271,00	1
6	EKT	Μετάβαση	121	01	07	07		08, 08, 08, 08, 08, 08, 08	24	EL41	150.000,00	150.000,00	122.458,69	1
6	EKT	Μετάβαση	122	01	07	07		08, 08, 08, 08, 08, 08, 08	24	EL41	150.000,00	150.000,00	40.819,56	2

Πίνακας 8: Η χρήση διασταυρούμενης χρηματοδότησης

1	2	3	4	5	6
Χρήση διασταυρούμενης χρηματοδότησης	Άξονας προτεραιότητας	Ποσό της στήριξης της ΕΕ που προβλέπεται να χρησιμοποιηθεί στο πλαίσιο της διασταυρούμενης χρηματοδότησης βάσει επιλεγμένων πράξεων (σε ευρώ)	Ως ποσοστό της στήριξης της ΕΕ για τον άξονα προτεραιότητας (%) (3/στήριξη από την ΕΕ του άξονα προτεραιότητας * 100)	Ποσό της στήριξης της ΕΕ που χρησιμοποιείται στο πλαίσιο της διασταυρούμενης χρηματοδότησης βάσει επιλέξιμων δαπανών που δηλώνονται από τον δικαιούχο στη διαχειριστική αρχή (σε ευρώ)	Ως ποσοστό της στήριξης της ΕΕ για τον άξονα προτεραιότητας (%) (5/στήριξη από την ΕΕ του άξονα προτεραιότητας * 100)
Επιλέξιμο κόστος προς στήριξη στο πλαίσιο του ΕΚΤ, που λαμβάνει ωστόσο στήριξη από το ΕΤΠΑ	1	0,00		0,00	
Επιλέξιμο κόστος προς στήριξη στο πλαίσιο του ΕΤΠΑ, που λαμβάνει ωστόσο στήριξη από το ΕΚΤ	2α	0,00		0,00	
Επιλέξιμο κόστος προς στήριξη στο πλαίσιο του ΕΚΤ, που λαμβάνει ωστόσο στήριξη από το ΕΤΠΑ	2β	0,00		0,00	
Επιλέξιμο κόστος προς στήριξη στο πλαίσιο του ΕΚΤ, που λαμβάνει ωστόσο στήριξη από το ΕΤΠΑ	3	0,00		0,00	
Επιλέξιμο κόστος προς στήριξη στο πλαίσιο	4	0,00		0,00	

του ΕΚΤ, που λαμβάνει ωστόσο στήριξη από το ΕΤΠΑ					
Επιλέξιμο κόστος προς στήριξη στο πλαίσιο του ΕΚΤ, που λαμβάνει ωστόσο στήριξη από το ΕΤΠΑ	5	0,00		0,00	
Επιλέξιμο κόστος προς στήριξη στο πλαίσιο του ΕΤΠΑ, που λαμβάνει ωστόσο στήριξη από το ΕΚΤ	6	0,00		0,00	

Πίνακας 9: Κόστος πράξεων που υλοποιούνται εκτός της περιοχής του προγράμματος (του ΕΤΠΑ και του Ταμείου Συνοχής στο πλαίσιο του στόχου «Επενδύσεις στην ανάπτυξη και την απασχόληση»)

1	2	3	4	5
Άξονας προτεραιότητας	Ποσό της στήριξης της ΕΕ που προβλέπεται να χρησιμοποιηθεί για πράξεις οι οποίες υλοποιούνται εκτός της περιοχής του προγράμματος βάσει επιλεγμένων πράξεων (σε ευρώ)	Ως ποσοστό της στήριξης της ΕΕ για τον άξονα προτεραιότητας (%) (2/στήριξη από την ΕΕ του άξονα προτεραιότητας * 100)	Ποσό της στήριξης της ΕΕ σε πράξεις οι οποίες υλοποιούνται εκτός της περιοχής του προγράμματος βάσει επιλέξιμων δαπανών που δηλώνονται από τον δικαιούχο στη διαχειριστική αρχή (σε ευρώ)	Ως ποσοστό της στήριξης της ΕΕ για τον άξονα προτεραιότητας (%) (4/στήριξη από την ΕΕ του άξονα προτεραιότητας * 100)
1	0,00		0,00	
2β	0,00		0,00	
3	0,00		0,00	
4	0,00		0,00	
5	0,00		0,00	

Πίνακας 10: Δαπάνες που πραγματοποιήθηκαν εκτός της Ένωσης (ΕΚΤ)

Το ποσό των δαπανών που προβλέπεται να πραγματοποιηθούν εκτός της Ένωσης στο πλαίσιο των θεματικών στόχων 8 και 10 βάσει επιλεγμένων πράξεων (σε ευρώ)	Μερίδιο της συνολικής χρηματοδότησης (ενωσιακή και εθνική συνεισφορά) στο πρόγραμμα του ΕΚΤ ή στο χρηματοδοτούμενο από το ΕΚΤ μέρος ενός πολυταμειακού προγράμματος(%) [1/συνολική χρηματοδότηση (ενωσιακή και εθνική συνεισφορά) στο πρόγραμμα του ΕΚΤ ή στο χρηματοδοτούμενο από το ΕΚΤ μέρος ενός πολυταμειακού προγράμματος*100]	Επιλέξιμη δαπάνη που πραγματοποιείται εκτός της Ένωσης και δηλώνεται από τον δικαιούχο στη διαχειριστική αρχή (σε ευρώ)	Μερίδιο της συνολικής χρηματοδότησης (ενωσιακή και εθνική συνεισφορά) στο πρόγραμμα του ΕΚΤ ή στο χρηματοδοτούμενο από το ΕΚΤ μέρος ενός πολυταμειακού προγράμματος(%) [3/συνολική χρηματοδότηση (ενωσιακή και εθνική συνεισφορά) στο πρόγραμμα του ΕΚΤ ή στο χρηματοδοτούμενο από το ΕΚΤ μέρος ενός πολυταμειακού προγράμματος*100]
0,00		0,00	

4. ΣΥΝΘΕΣΗ ΤΩΝ ΑΞΙΟΛΟΓΗΣΕΩΝ

Σύνθεση των συμπερασμάτων όλων των αξιολογήσεων του προγράμματος που κατέστησαν διαθέσιμα κατά τη διάρκεια του προηγούμενου οικονομικού έτους, με αναφορά της ονομασίας και της περιόδου αναφοράς των εκθέσεων αξιολόγησης που χρησιμοποιήθηκαν.

Το Σχέδιο Αξιολόγησης του Προγράμματος που εγκρίθηκε από την Επιτροπή Παρακολούθησης στη 2η Συνεδρίαση, το 2016, τέθηκε σε εφαρμογή εντός του έτους 2017 με την ανάθεση της «Αξιολόγησης της επικαιρότητας του σχεδιασμού του Προγράμματος». Αντικείμενο της αξιολόγησης αυτής είναι να εστιάσει στην αποτελεσματικότητα και αποδοτικότητα των παρεμβάσεων του προγράμματος, στην επίτευξη των στόχων του Πλαισίου επίδοσης και στην επικαιρότητα της λογικής της παρέμβασης καθώς και να διατυπώσει πρόταση για την αναθεώρηση του Προγράμματος. Με βάση τη μεθοδολογία της αξιολόγησης και τα στοιχεία υλοποίησης μέχρι τέλους 2017 αναδεικνύονται τα παρακάτω :

Σε ό,τι αφορά στην αποτελεσματικότητα της εφαρμογής, στο σύνολο του Προγράμματος διαπιστώνεται υψηλός βαθμός εντάξεων και αντίστοιχα χαμηλός στο επίπεδο των νομικών δεσμεύσεων και των δαπανών. Ειδικότερα στους άξονες που χρηματοδοτούνται από το ΕΤΠΑ, οι άξονες 2β και 4 παρουσιάζουν υψηλά ποσοστά εντάξεων ενώ μέσο ποσοστό παρουσιάζει ο άξονας 3 και πολύ χαμηλό ο άξονας 1. Αντίστοιχα ο άξονας 2α που χρηματοδοτείται από το ΕΚΤ εμφανίζει χαμηλά ποσοστά ενεργοποίησης σε σχέση με τους διατιθέμενους πόρους.

Σε ό,τι αφορά στην επιτευξιμότητα χρηματοοικονομικών στόχων μέχρι το τέλος του 2023, σύμφωνα με την αξιολόγηση, θα πρέπει να επιταχυνθεί ο ρυθμός εφαρμογής του Προγράμματος, σε όλα τα στάδια, προκειμένου να επιτευχθούν οι χρηματοοικονομικοί στόχοι του 2023.

Σε ό,τι αφορά στην επίτευξη φυσικών στόχων και ειδικά των στόχων του πλαισίου επίδοσης, διαπιστώνεται η επίτευξη των οροσήμων 2018 των αξόνων 2β και 4, στον άξονα 3 διαπιστώνεται κίνδυνος μη επίτευξης των στόχων δυο δεικτών, ενώ στον άξονα 1 εκτιμάται ότι κανένας δείκτης δεν θα υπερβεί το 25% της τιμής στόχου του. Αντίστοιχα στον άξονα του ΕΚΤ εξασφαλίζεται η επίτευξη των στόχων δεικτών πλην ενός. Αντίστοιχα η επίτευξη του οικονομικού δείκτη, με βάση τις εκτιμήσεις της αξιολόγησης, επιτυγχάνεται μόνο στους άξονες 2β και 4.

Με βάση τις διαπιστώσεις της αξιολόγησης και τα συμπεράσματα προκύπτει η ανάγκη αναθεώρησης του Επιχειρησιακού Προγράμματος. Ειδικότερα σε ό,τι αφορά στην επικαιροποίηση της λογικής της παρέμβασης προτείνεται η προσαρμογή (λεκτικά) τεσσάρων ειδικών στόχων και η επανεξέταση του πλέγματος δεικτών εκροών και αποτελέσματος. Η επανεξέταση του Πλαισίου Επίδοσης τόσο της δομής όσο και της στοχοθεσίας δεικτών εξετάζεται στα πλαίσια των δυνατοτήτων των Κανονισμών και των κατευθύνσεων της ΕΕ και των εθνικών αρχών.

Επίσης στα πλαίσια εφαρμογής του Σχεδίου Αξιολόγησης διεξήχθη μεταξύ 23/5/2017 και 12/6/2017 έρευνα με τη μορφή ερωτηματολογίων για τη διερεύνηση του βαθμού αξιοποίησης των εργαλείων Πληροφόρησης & Δημοσιότητας ως επικοινωνιακών μέσων για την υλοποίηση του προγράμματος όσον αφορά στους τελικούς δικαιούχους,

Η αξιολόγηση των δράσεων "Εναρμόνισης της Οικογενειακής και Επαγγελματικής ζωής" που υλοποιείται από την ΕΥΔ ΕΠΑΝΑΔΒΜ προκηρύχθηκε και κατακυρώθηκε εντός του έτους 2017 ενώ αναμένεται να ολοκληρωθεί εντός του 2018

6. ΖΗΤΗΜΑΤΑ ΠΟΥ ΕΠΗΡΕΑΖΟΥΝ ΤΙΣ ΕΠΙΔΟΣΕΙΣ ΤΟΥ ΠΡΟΓΡΑΜΜΑΤΟΣ ΚΑΙ ΜΕΤΡΑ ΠΟΥ ΛΑΜΒΑΝΟΝΤΑΙ [ΑΡΘΡΟ 50 ΠΑΡΑΓΡΑΦΟΣ 2 ΤΟΥ ΚΑΝΟΝΙΣΜΟΥ (ΕΕ) ΑΡΙΘ. 1303/2013]

α) Ζητήματα που επηρεάζουν τις επιδόσεις του προγράμματος και τα μέτρα που λαμβάνονται

Οι επιδόσεις του προγράμματος σε επίπεδο βασικών μεγεθών (εντάξεις, συμβάσεις, πληρωμές) μπορούν να επηρεάζονται σε μεγαλύτερο ή μικρότερο βαθμό και από τα παρακάτω γενικά ή ειδικά θέματα :

- Η δυνατότητα επιλογής κατάλληλων Ενδιάμεσων Φορέων Διαχείρισης ικανών σε περιφερειακό επίπεδο να διαχειριστούν τα έργα κρατικών ενισχύσεων ενίσχυσης της επιχειρηματικότητας

Έγινε διαδικασία και επιλέγει η ΔιΑ.Π. ως ΕΦΔ κραστικών ενισχύσεων σε τμήμα του Θ.Σ. 3. Η επιλογή αυτή θα ελεγχθεί ως προς την αποτελεσματικότητα της το 2018.

- Απλοποίηση των συστημάτων διαχείρισης έργων Κρατικών ενισχύσεων (ΠΣΚΕ)

Έγιναν διαδικασίες και προσπάθεια απλοποίησης από την πλευρά της ΕΥΚΕ, ενώ με την σχετική προκήρυξη του ΘΣ 1 επιχειρήθηκε η απλοποίηση στην φάση της οργάνωσης της σχετικής πλατφόρμας της προκήρυξης με πλήθος όμως τεχνικών δυσκολιών που λειτουργήσαν ανασταλτικά στην ταχύτητα υλοποίησης

- Η εφαρμογή του Συστήματος Διαχείρισης & Ελέγχου

Έγιναν σχετικές προσαρμογές που συνεισφέρουν στην αποσαφήνιση των διαδικασιών

- Δυσκολίες προσαρμογής των δικαιούχων στις αυξημένες υποχρεώσεις ωρίμανσης έργων, ανταπόκρισης στις απαιτήσεις του συστήματος διαχείρισης και ελέγχου
- Οι δικαιούχοι του προγράμματος αντιμετωπίζουν σοβαρά προβλήματα ωριμότητας και φυσικά προσαρμογής στις νέες συνθήκες του ΣΔΕ και της Π.Π. 2014-2020. ΟΙ δυσκολίες αυτές αντιμετωπίζονται από την ΕΥΔ με σχετικές οδηγίες, τεχνικές συναντήσεις και ημερίδες καθώς και την εφαρμογή σχεδίου δράσης υποστήριξης δικαιούχων.
- Προσαρμογές του συστήματος ανάθεσης δημοσίων έργων με αποτέλεσμα τις δυσκολίες δημοπράτησης ενταγμένων έργων και ως εκ τούτου μεγάλες καθυστερήσεις στη συμβασιοποίηση

Ο νέος νόμος για τις δημόσιες συμβάσεις προξένησε πλήθος καθυστερήσεων στις διαδικασίες δημοπράτησης και συμβασιοποίησης των έργων και σταδιακά αντιμετωπίζονται με τροποποιήσεις και προσαρμογές του καθώς και την έκδοση οδηγιών από την ΕΑΑΔΗΣΥ και προτύπων .

- Κεντρικός σχεδιασμός εθνικών πολιτικών που εφαρμόζονται σε περιφερειακό επίπεδο και

χρηματοδοτούνται από τα περιφερειακά προγράμματα

Το Ε.Π. Βόρειο Αιγαίο 2014-2020 ως περιφερειακό πρόγραμμα αντικατοπτρίζει την πολιτική περιφερειακής ανάπτυξης στα νησιά του Βορείου Αιγαίου. Η ενσωμάτωση εθνικών πολιτικών και ιδιαίτερα στο κομμάτι της υγείας, των ανθρωπίνων πόρων, της παιδείας κ.α. αρμονικά υλοποιούνται και οι όποιες καθυστερήσεις αντιμετωπίζονται.

- Έλλειψη συγκεκριμένων κατευθύνσεων και οδηγιών για την εφαρμογή δράσεων κατάρτισης και απασχόλησης καθώς και εφαρμογής κρατικών ενισχύσεων στις δράσεις του Κοινωνικού Ταμείου
- Κατευθυντήριες οδηγίες για νέα θέματα που εισάγονται από την εφαρμογή των Κανονισμών, όπως η εφαρμογή κρατικών ενισχύσεων σε έργα υποδομών

Σχετικές οδηγίες και κατευθύνσεις εκδίδονται σταδιακά για να αντιμετωπίσουν ζητήματα που είναι σχετικά καινούργια και απαιτούν προσεκτική προσέγγιση.

β) Αξιολόγηση του κατά πόσον η πρόοδος που σημειώθηκε όσον αφορά την επίτευξη των στόχων επαρκεί για τη διασφάλιση της υλοποίησής τους, με επισήμανση τυχόν διορθωτικών μέτρων που έχουν ληφθεί ή προβλέπεται να ληφθούν, κατά περίπτωση.

--

7. ΣΥΝΟΨΗ ΓΙΑ ΤΟΥΣ ΠΟΛΙΤΕΣ

Δημοσιοποιείται σύνοψη του περιεχομένου των ετήσιων και των τελικών εκθέσεων υλοποίησης για τους πολίτες και αναφορτώνεται σε χωριστό αρχείο με τη μορφή παραρτήματος της ετήσιας και της τελικής έκθεσης υλοποίησης.

Μπορείτε να αναφορτώσετε/βρείτε τη σύνοψη για τους πολίτες στην επιλογή Γενικά > Έγγραφα στην εφαρμογή SFC2014

8. ΕΚΘΕΣΗ ΓΙΑ ΤΗΝ ΥΛΟΠΟΙΗΣΗ ΤΩΝ ΧΡΗΜΑΤΟΔΟΤΙΚΩΝ ΜΕΣΩΝ

I. Ταυτότητα του προγράμματος και του άξονα ή του μέτρου προτεραιότητας από το οποίο παρέχεται η στήριξη των ΕΔΕΤ [άρθρο 46 παράγραφος 2 στοιχείο α) του κανονισμού (ΕΕ) αριθ. 1303/2013]	
1. Άξονες ή μέτρα προτεραιότητας που στηρίζουν το χρηματοπιστωτικό μέσο, συμπεριλαμβανομένου του ταμείου χαρτοφυλακίου, στο πλαίσιο του προγράμματος των ΕΔΕΤ.	
1.1. Άξονας προτεραιότητας που στηρίζει το χρηματοπιστωτικό μέσο στο πλαίσιο του προγράμματος των ΕΔΕΤ	1 - Άμεση ανάσχεση της συρρίκνωσης της παραγωγικής/επιχειρηματικής δραστηριότητας, ενδυνάμωση της ελκυστικότητας, της ανταγωνιστικότητας και της εξωστρέφειας των νησιών της Περιφέρειας, ιδιαίτερα των μικρομεσαίων επιχειρήσεων και αύξηση της περιφερειακής προστιθέμενης αξίας, με αιχμή την καινοτομία.
2. Ονομασία του/των ΕΔΕΤ που στηρίζει/-ουν το μέσο χρηματοοικονομικής τεχνικής βάσει του άξονα ή του μέτρου προτεραιότητας	ΕΤΠΑ
3. Θεματικός/-οί στόχος/-οι που αναφέρεται/-ονται στο άρθρο 9 πρώτο εδάφιο του κανονισμού (ΕΕ) αριθ. 1303/2013, ο/οι οποίοι/-οι στηρίζεται/-ονται από το μέσο χρηματοοικονομικής τεχνικής	03 - Βελτίωση της ανταγωνιστικότητας των μικρομεσαίων επιχειρήσεων και του γεωργικού τομέα (για το ΕΓΤΑΑ) και του τομέα της αλιείας και της υδατοκαλλιέργειας (για το ΕΤΘΑ)
3.1. Ποσό των ΕΔΕΤ που δεσμεύτηκε στις συμφωνίες χρηματοδότησης από τον συγκεκριμένο θεματικό στόχο που έχει επιλεγεί στο πεδίο 3 (προαιρετικά)	6.400.000,00
4. Άλλα προγράμματα των ΕΔΕΤ που παρέχουν συνεισφορές στο μέσο χρηματοοικονομικής τεχνικής	
4.1. Αριθμός ΚΚΑ κάθε άλλου προγράμματος των ΕΔΕΤ που παρέχει συνεισφορές στο μέσο χρηματοοικονομικής τεχνικής	
30. Ημερομηνία ολοκλήρωσης της εκ των προτέρων αξιολόγησης	23 Νοε 2016
31. Επιλογή φορέων για την υλοποίηση των μέσων χρηματοοικονομικής τεχνικής	
31.1. Έχει δρομολογηθεί ήδη η διαδικασία επιλογής ή ορισμού	Ναι
II. Περιγραφή του μέσου χρηματοοικονομικής τεχνικής και των ρυθμίσεων υλοποίησης [άρθρο 46 παράγραφος 2 στοιχείο β) του κανονισμού (ΕΕ) αριθ. 1303/2013]	
5. Ονομασία του μέσου χρηματοοικονομικής τεχνικής	ERDF ENTREPRENEURSHIP FUND II
6. Επίσημη διεύθυνση/έδρα της επιχειρηματικής δραστηριότητας του μέσου χρηματοοικονομικής τεχνικής (ονομασία χώρας και πόλης)	National Entrepreneurship and Development Fund (ETEAN SA), GREECE, ATHENS
7. Ρυθμίσεις υλοποίησης	
7.1. Μέσα χρηματοοικονομικής τεχνικής που θεσπίζονται	Όχι

στο επίπεδο της Ένωσης, υπό την άμεση ή έμμεση διαχείριση της Επιτροπής, που αναφέρονται στο άρθρο 38 παράγραφος 1 στοιχείο α) του κανονισμού (ΕΕ) αριθ. 1303/2013, τα οποία στηρίζονται από συνεισφορές προγραμμάτων των ΕΔΕΤ	
7.1.1. Ονομασία του μέσου χρηματοοικονομικής τεχνικής στο επίπεδο της Ένωσης	
7.2. Μέσο χρηματοοικονομικής τεχνικής που έχει συσταθεί σε εθνικό, περιφερειακό, διακρατικό ή διασυνοριακό επίπεδο, η διαχείριση του οποίου γίνεται από ή με ευθύνη της διαχειριστικής αρχής που αναφέρεται στο άρθρο 38 παράγραφος 1 στοιχείο β), το οποίο στηρίζεται από συνεισφορές προγραμμάτων των ΕΔΕΤ βάσει του άρθρου 38 παράγραφος 4 στοιχεία α), β) και γ) του κανονισμού (ΕΕ) αριθ. 1303/2013	Ανάθεση εκτέλεσης
8. Είδος του μέσου χρηματοοικονομικής τεχνικής	Ταμείο χαρτοφυλακίου
10. Νομικό καθεστώς του μέσου χρηματοοικονομικής τεχνικής, σύμφωνα με το άρθρο 38 παράγραφος 6 του κανονισμού (ΕΕ) αριθ. 1303/2013 [μόνο για τα μέσα χρηματοοικονομικής τεχνικής που αναφέρονται στο άρθρο 38 παράγραφος 4 στοιχείο β)]: καταπιστευματικός λογαριασμός που έχει ανοιχθεί στο όνομα του φορέα υλοποίησης και για λογαριασμό της διαχειριστικής αρχής ή χωριστή χρηματοδοτική μονάδα στο πλαίσιο ενός χρηματοπιστωτικού ιδρύματος	Χωριστή χρηματοδοτική μονάδα
III. Προσδιορισμός του φορέα υλοποίησης του μέσου χρηματοοικονομικής τεχνικής όπως αναφέρεται στο άρθρο 38 παράγραφος 1 στοιχείο α), στο άρθρο 38 παράγραφος 4 στοιχεία α), β) και γ) του κανονισμού (ΕΕ) αριθ. 1303/2013, και των ενδιάμεσων χρηματοδοτικών οργανισμών που αναφέρονται στο άρθρο 38 παράγραφος 5 του κανονισμού (ΕΕ) αριθ. 1303/2013 [άρθρο 46 παράγραφος 2 στοιχείο γ) του κανονισμού (ΕΕ) αριθ. 1303/2013]	
11. Φορέας υλοποίησης του μέσου χρηματοοικονομικής τεχνικής	
11.1. Είδος φορέα υλοποίησης σύμφωνα με το άρθρο 38 παράγραφος 4 του κανονισμού (ΕΕ) αριθ. 1303/2013 α) υφιστάμενο ή νεοσύστατο νομικό πρόσωπο με ειδικό σκοπό την εφαρμογή μέσων χρηματοοικονομικής τεχνικής· β) φορέας στον οποίο έχουν ανατεθεί εκτελεστικά καθήκοντα ή γ) διαχειριστική αρχή που αναλαμβάνει άμεσα εκτελεστικά καθήκοντα (μόνο για δάνεια ή εγγυήσεις)	A publicly-owned bank or institution
11.1.1. Ονομασία του φορέα υλοποίησης του μέσου χρηματοοικονομικής τεχνικής	National Entrepreneurship and Development Fund (ETEAN SA)
11.1.2. Επίσημη διεύθυνση/έδρα της επιχειρηματικής δραστηριότητας (ονομασία χώρας και πόλης) του φορέα υλοποίησης του μέσου χρηματοοικονομικής τεχνικής	ATHENS/GREECE
12. Διαδικασία επιλογής του φορέα υλοποίησης του μέσου χρηματοοικονομικής τεχνικής: ανάθεση δημόσιας σύμβασης· άλλη διαδικασία	Εσωτερική ανάθεση
12.1. Περιγραφή της άλλης διαδικασίας επιλογής του φορέα υλοποίησης του μέσου χρηματοοικονομικής τεχνικής	

13. Ημερομηνία υπογραφής της συμφωνίας χρηματοδότησης με τον φορέα υλοποίησης του μέσου χρηματοοικονομικής τεχνικής	21 Δεκ 2017
IV. Συνολικό ποσό των συνεισφορών του προγράμματος κατά προτεραιότητα ή μέτρο που καταβάλλεται στο μέσο χρηματοοικονομικής τεχνικής και έξοδα ή αμοιβές διαχείρισης που έχουν καταβληθεί [άρθρο 46 παράγραφος 2, στοιχεία δ) και ε) του κανονισμού (ΕΕ) αριθ. 1303/2013]	
14. Συνολικό ποσό συνεισφορών του προγράμματος που προβλέπει η συμφωνία χρηματοδότησης (σε ευρώ)	8.000.000,00
14.1. από το οποίο, συνεισφορές των ΕΔΕΤ (σε ευρώ)	6.400.000,00
14.1.1. από το οποίο, ΕΤΠΑ (σε ευρώ) (προαιρετικά)	6.400.000,00
14.1.2. από το οποίο, Ταμείο Συνοχής (σε ευρώ) (προαιρετικά)	
14.1.3. από το οποίο, ΕΚΤ (σε ευρώ) (προαιρετικά)	
14.1.4. από το οποίο, ΕΓΤΑΑ (σε ευρώ) (προαιρετικά)	
14.1.5. από το οποίο, ΕΤΘΑ (σε ευρώ) (προαιρετικά)	
15. Συνολικό ποσό των συνεισφορών του προγράμματος που καταβάλλεται στο μέσο χρηματοοικονομικής τεχνικής (σε ευρώ)	2.000.000,00
15.1. από το οποίο, ποσό των συνεισφορών των ΕΔΕΤ (σε ευρώ)	1.600.000,00
15.1.1. από το οποίο, ΕΤΠΑ (σε ευρώ)	1.600.000,00
15.1.2. από το οποίο, Ταμείο Συνοχής (σε ευρώ)	0,00
15.1.3. από το οποίο, ΕΚΤ (σε ευρώ)	0,00
15.1.4. από το οποίο, ΕΓΤΑΑ (σε ευρώ)	0,00
15.1.5. από το οποίο, ΕΤΘΑ (σε ευρώ)	
15.2. από το οποίο, συνολικό ποσό της εθνικής συγχρηματοδότησης (σε ευρώ)	400.000,00
15.2.1 από το οποίο, συνολικό ποσό της εθνικής δημόσιας χρηματοδότησης (σε ευρώ)	400.000,00
15.2.2. από το οποίο, συνολικό ποσό της εθνικής ιδιωτικής χρηματοδότησης (σε ευρώ)	0,00
16. Συνολικό ποσό των συνεισφορών του προγράμματος που έχουν καταβληθεί στο μέσο χρηματοοικονομικής τεχνικής στο πλαίσιο της πρωτοβουλίας για την απασχόληση της νεολαίας (ΥΕΙ) (σε ευρώ)	0,00
17. Συνολικό ποσό των δαπανών και εξόδων διαχείρισης που καταβάλλονται από τις συνεισφορές του προγράμματος (σε ευρώ)	0,00
17.1. από το οποίο, βασικές αποδοχές (σε ευρώ)	0,00
17.2. από το οποίο, αποδοχές με βάση την απόδοση (σε ευρώ)	0,00
21. Εισφορές υπό μορφήν γης ή ακινήτων στο μέσο χρηματοοικονομικής τεχνικής, σύμφωνα με το άρθρο 37 παράγραφος 10 του κανονισμού αριθ. 1303/2013 (μόνο για την τελική έκθεση) (σε ευρώ)	
VI. Απόδοση του μέσου χρηματοοικονομικής τεχνικής καθώς και πρόδος στην υλοποίησή του και στην επιλογή των φορέων υλοποίησης του μέσου χρηματοοικονομικής τεχνικής (συμπεριλαμβανομένου του διαχειριστή του Ταμείου Χαρτοφυλακίου) [άρθρο 46 παράγραφος 2	

στοιχείο στ) του κανονισμού (ΕΕ) αριθ. 1303/2013]	
32. Πληροφορίες σχετικά με το αν το μέσο χρηματοοικονομικής τεχνικής ήταν ακόμη σε λειτουργία στο τέλος του έτους αναφοράς	Ναι
32.1. Αν το μέσο χρηματοοικονομικής τεχνικής δεν ήταν σε λειτουργία στο τέλος του έτους αναφοράς, ημερομηνία εκκαθάρισης	
VII. Τόκοι και άλλα έσοδα που προκύπτουν από τη στήριξη από τα ΕΔΕΤ προς το μέσο χρηματοοικονομικής τεχνικής, πόροι προγράμματος που επιστρέφονται στα μέσα χρηματοοικονομικής τεχνικής από επενδύσεις, όπως αναφέρεται στα άρθρα 43 και 44, και αξία των επενδύσεων κεφαλαίου συμμετοχών όσον αφορά τα προηγούμενα έτη [άρθρο 46 παράγραφος 2 στοιχεία ζ) και θ) του κανονισμού (ΕΕ) αριθ. 1303/2013]	
35. Τόκοι και άλλα έσοδα που προέκυψαν από πληρωμές από τα ΕΔΕΤ προς το μέσο χρηματοοικονομικής τεχνικής (σε ευρώ)	0,00
37. Ποσά των πόρων που επαναχρησιμοποιήθηκαν οι οποίοι επεστράφησαν στο μέσο χρηματοοικονομικής τεχνικής και αποδίδονται στα ΕΔΕΤ	0,00
37.1. από τα οποία ποσά που καταβλήθηκαν για την προνομιακή αμοιβή ιδιωτών επενδυτών που λειτουργούν σύμφωνα με την αρχή της οικονομίας της αγοράς, οι οποίοι χορηγούν πόρους για τη στήριξη από τα ΕΔΕΤ προς το μέσο χρηματοοικονομικής τεχνικής ή επενδύουν από κοινού στο επίπεδο του τελικού αποδέκτη (σε ευρώ)	0,00
37.2. από τα οποία ποσά που καταβλήθηκαν για την επιστροφή εξόδων διαχείρισης που πραγματοποιήθηκαν και την καταβολή αμοιβών διαχείρισης του μέσου χρηματοοικονομικής τεχνικής (σε ευρώ)	0,00
VIII. Πρόσδος επίτευξης του αναμενόμενου αποτελέσματος μόγλευσης των επενδύσεων που πραγματοποιούνται από το μέσο χρηματοοικονομικής τεχνικής και αξία των επενδύσεων και συμμετοχών [άρθρο 46 παράγραφος 2 στοιχείο η) του κανονισμού (ΕΕ) αριθ. 1303/2013]	
38. Συνολικό ποσό άλλων συνεισφορών, εκτός των ΕΔΕΤ, που συγκεντρώθηκαν από το μέσο χρηματοοικονομικής τεχνικής (σε ευρώ)	
38.1. Συνολικό ποσό άλλων συνεισφορών, εκτός των ΕΔΕΤ που δεσμεύτηκαν στη συμφωνία χρηματοδότησης με τον φορέα υλοποίησης του μέσου χρηματοοικονομικής τεχνικής (σε ευρώ)	1.600.000,00
38.2. Συνολικό ποσό των άλλων συνεισφορών, εκτός των ΕΔΕΤ που καταβλήθηκαν στο μέσο χρηματοοικονομικής τεχνικής (σε ευρώ)	400.000,00
38.2.1. από το οποίο δημόσιοι πόροι (σε ευρώ)	400.000,00
38.2.2. από το οποίο ιδιωτικοί πόροι (σε ευρώ)	0,00

9. ΠΡΟΑΙΡΕΤΙΚΟ ΓΙΑ ΤΗΝ ΕΚΘΕΣΗ ΠΟΥ ΘΑ ΥΠΟΒΑΛΗΤΕΙ ΤΟ 2016, ΔΕΝ ΙΣΧΥΕΙ ΓΙΑ ΆΛΛΕΣ ΣΥΝΟΠΤΙΚΕΣ ΕΚΘΕΣΕΙΣ ΠΡΟΣΔΟΥ: ΜΕΤΡΑ ΠΟΥ ΕΧΟΥΝ ΛΗΦΘΕΙ ΓΙΑ ΤΗΝ ΤΗΡΗΣΗ ΤΩΝ ΕΚ ΤΩΝ ΠΡΟΤΕΡΩΝ ΑΙΡΕΣΙΜΟΤΗΤΩΝ

Πίνακας 14: Μέτρα που έχουν ληφθεί για την τήρηση των εφαρμοστέων γενικών εκ των προτέρων αιρεσιμοτήτων

Γενική εκ των προτέρων αιρεσιμότητα	Τα κριτήρια δεν πληρούνται	Ληφθέντα μέτρα	Προθεσμία	Αρμόδιοι φορείς	Το μέτρο ολοκληρώθηκε εντός της προθεσμίας	Τα κριτήρια πληρούνται	Αναμενόμενη ημερομηνία πλήρους υλοποίησης των υπόλοιπων μέτρων	Παρατηρήσεις
-------------------------------------	----------------------------	----------------	-----------	-----------------	--	------------------------	--	--------------

Πίνακας 15: Μέτρα που έχουν ληφθεί για την τήρηση των εφαρμοστέων θεματικών εκ των προτέρων αιρεσιμοτήτων

Γενική εκ των προτέρων αιρεσιμότητα	Τα κριτήρια δεν πληρούνται	Ληφθέντα μέτρα	Προθεσμία	Αρμόδιοι φορείς	Το μέτρο ολοκληρώθηκε εντός της προθεσμίας	Τα κριτήρια πληρούνται	Αναμενόμενη ημερομηνία πλήρους υλοποίησης των υπόλοιπων μέτρων	Παρατηρήσεις
-------------------------------------	----------------------------	----------------	-----------	-----------------	--	------------------------	--	--------------

10. ΠΡΟΟΔΟΣ ΟΣΩΝ ΑΦΟΡΑ ΤΗΝ ΕΚΠΟΝΗΣΗ ΚΑΙ ΤΗΝ ΥΛΟΠΟΙΗΣΗ ΜΕΓΑΛΩΝ ΕΡΓΩΝ ΚΑΙ ΚΟΙΝΩΝ ΣΧΕΔΙΩΝ ΔΡΑΣΗΣ [ΑΡΘΡΟ 101 ΣΤΟΙΧΕΙΟ Η) ΚΑΙ ΑΡΘΡΟ 111 ΠΑΡΑΓΡΑΦΟΣ 3 ΤΟΥ ΚΑΝΟΝΙΣΜΟΥ (ΕΕ) ΑΡΙΘ. 1303/2013]

10.1. Μεγάλα έργα

Πίνακας 12: Μεγάλα έργα

Έργο	CCI	Κατάσταση του μεγάλου έργου	Συνολικές επενδύσεις	Συνολικό επιλέξιμο κόστος	Προγραμματιζόμενη ημερομηνία κοινοποίησης/υποβολής	Ημερομηνία συμφωνίας/έγκρισης από την Επιτροπή	συστηρής από την	Προγραμματισμένη έναρξη υλοποίησης (έτος, τρίμηνο)	Προβλεπόμενη ημερομηνία περάτωσης	Άξονας προτεραιότητας/Επενδυτικές προτεραιότητες	Τρέχουσα κατάσταση υλοποίησης - Οικονομική πρόοδος (% δαπανών που έχουν πιστοποιηθεί στην Επιτροπή σε σύγκριση με το συνολικό επιλέξιμο κόστος)	Τρέχουσα κατάσταση υλοποίησης - φυσική πρόοδος Κύριο στάδιο υλοποίησης του έργου	Κύριες εκροές	Ημερομηνία υπογραφής της πρώτης σύμβασης εργασιών	Παρατηρήσεις
------	-----	-----------------------------	----------------------	---------------------------	--	--	------------------	--	-----------------------------------	--	---	--	---------------	---	--------------

Σημαντικά προβλήματα που προέκυψαν κατά την υλοποίηση μεγάλων έργων και μέτρα που λήφθηκαν για την αντιμετώπισή τους.

--

Τυχόν προγραμματισμένες αλλαγές στον κατάλογο μεγάλων έργων του επιχειρησιακού προγράμματος

--

10.2. Κοινά σχέδια δράσης

Πρόδος στην υλοποίηση διαφορετικών σταδίων των κοινών σχεδίων δράσης

--

Πίνακας 13: Κοινά Σχέδια Δράσης (ΚΣΔ)

Τίτλος του ΚΣΔ	CCI	Στάδιο υλοποίησης του ΚΣΔ	Συνολικό επιλέξιμο κόστος	Συνολική δημόσια στήριξη	Συνεισφορά ΕΠ στο ΚΣΔ	Άξονας προτεραιότητας	Είδος ΚΣΔ	[Προγραμματιζόμενη] υποβολή στην Επιτροπή	[Προγραμματιζόμενη] έναρξη υλοποίησης	[Προγραμματιζόμενη] περάτωση	Κύριες εκροές και κύρια αποτελέσματα	Συνολική επιλέξιμη δαπάνη που πιστοποιήθηκε στην Επιτροπή	Παρατηρήσεις
----------------	-----	---------------------------	---------------------------	--------------------------	-----------------------	-----------------------	-----------	---	---------------------------------------	------------------------------	--------------------------------------	---	--------------

Σημαντικά προβλήματα που προέκυψαν και μέτρα αντιμετώπισής τους

--

ΜΕΡΟΣ Β
ΕΚΘΕΣΕΙΣ ΠΟΥ ΥΠΟΒΑΛΛΟΝΤΑΙ ΚΑΤΑ ΤΑ ΕΤΗ 2017 ΚΑΙ 2019 ΚΑΙ ΤΕΛΙΚΗ ΕΚΘΕΣΗ
ΥΛΟΠΟΙΗΣΗΣ

[άρθρο 50 παράγραφος 4 και άρθρο 111 παράγραφοι 3 και 4 του κανονισμού (ΕΕ) αριθ. 1303/2013
11. ΑΞΙΟΛΟΓΗΣΗ ΤΗΣ ΥΛΟΠΟΙΗΣΗΣ ΤΟΥ ΕΠΙΧΕΙΡΗΣΙΑΚΟΥ ΠΡΟΓΡΑΜΜΑΤΟΣ [ΑΡΘΡΟ
50 ΠΑΡΑΓΡΑΦΟΣ 4 ΚΑΙ ΑΡΘΡΟ 111 ΠΑΡΑΓΡΑΦΟΣ 4 ΤΟΥ ΚΑΝΟΝΙΣΜΟΥ (ΕΕ) ΑΡΙΘ. 1303/2013]

11.1. Πληροφορίες που περιλαμβάνονται στο μέρος Α και όσον αφορά την επίτευξη των στόχων του προγράμματος [άρθρο 50 παράγραφος 4 του κανονισμού (ΕΕ) αριθ. 1303/2013]

Άξονας προτεραιότητας	1 - Άμεση ανάσχεση της συρρίκνωσης της παραγωγικής/επιχειρηματικής δραστηριότητας, ενδυνάμωση της ελκυστικότητας, της ανταγωνιστικότητας και της εξωστρέφειας των νησιών της Περιφέρειας, ιδιαίτερα των μικρομεσαίων επιχειρήσεων και αύξηση της περιφερειακής προστιθέμενης αξίας, με αιχμή την καινοτομία.
-----------------------	--

--

Άξονας προτεραιότητας	2α - Ανάπτυξη, αξιοποίηση και αύξηση της συμμετοχής του ανθρώπινου δυναμικού στην αγορά εργασίας, ενεργός ένταξη και κοινωνική ενσωμάτωση κοινωνικά και οικονομικά ευπαθών ομάδων
-----------------------	---

--

Άξονας προτεραιότητας	2β - Υποδομές υποστήριξης ανθρώπινου δυναμικού
-----------------------	--

--

Άξονας προτεραιότητας	3 - Προστασία του περιβάλλοντος και των πόρων και μετάβαση σε μια οικονομία φιλική στο περιβάλλον, με επάρκεια πόρων για ανάπτυξη, απασχόληση και αντιμετώπιση της κλιματικής αλλαγής
-----------------------	---

--

Άξονας προτεραιότητας	4 - Συμπλήρωση-ολοκλήρωση διατηρήσιμων υποδομών για την ανάπτυξη και την απασχόληση
-----------------------	---

--

Άξονας προτεραιότητας	5 - Τεχνική Βοήθεια ΕΤΠΑ
-----------------------	--------------------------

--

Άξονας προτεραιότητας	6 - Τεχνική Βοήθεια ΕΚΤ
-----------------------	-------------------------

--

11.2. Ειδικές δράσεις που υλοποιούνται για την προώθηση της ισότητας μεταξύ ανδρών και γυναικών και την πρόληψη των διακρίσεων, ιδίως την προσβασιμότητα για άτομα με αναπηρίες, και οι ρυθμίσεις που εφαρμόζονται για την ενσωμάτωση της διάστασης του φύλου στο επιχειρησιακό πρόγραμμα και στις πράξεις [άρθρο 50 παράγραφος 4 και άρθρο 111 παράγραφος 4 δεύτερο εδάφιο στοιχείο ε) του κανονισμού (ΕΕ) αριθ. 1303/2013]

11.3. Αειφόρος ανάπτυξη [άρθρο 50 παράγραφος 4 και άρθρο 111 παράγραφος 4 δεύτερο εδάφιο στοιχείο στ) του κανονισμού (ΕΕ) αριθ. 1303/2013]

11.4. Υποβολή εκθέσεων σχετικά με τη στήριξη που χρησιμοποιήθηκε για τους στόχους της κλιματικής αλλαγής [άρθρο 50 παράγραφος 4 του κανονισμού (ΕΕ) αριθ. 1303/2013]

Άξονας προτεραιότητας	Ποσό της στήριξης που πρόκειται να χρησιμοποιηθεί για τους στόχους της κλιματικής αλλαγής (σε ευρώ)	Ποσοστό των συνολικών πιστώσεων του επιχειρησιακού προγράμματος (%)
3	14.897.679,55	14,65%
Σύνολο	14.897.679,55	6,01%

11.5. Ρόλος των εταιρών στην εφαρμογή του προγράμματος

12. ΥΠΟΧΡΕΩΤΙΚΕΣ ΠΛΗΡΟΦΟΡΙΕΣ ΚΑΙ ΑΞΙΟΛΟΓΗΣΗ ΣΥΜΦΩΝΑ ΜΕ ΤΟ ΑΡΘΡΟ 111 ΠΑΡΑΓΡΑΦΟΣ 4 ΠΡΩΤΟ ΕΛΑΦΙΟ ΣΤΟΙΧΕΙΑ Α) ΚΑΙ Β) ΤΟΥ ΚΑΝΟΝΙΣΜΟΥ (ΕΕ) ΑΡΙΘ. 1303/2013

12.1. Πρόοδος στην εφαρμογή του σχεδίου αξιολόγησης και της συνέχειας που δίνεται στα πορίσματα των αξιολογήσεων

12.2. Τα αποτελέσματα των μέτρων ενημέρωσης και δημοσιότητας για τα Ταμεία που εφαρμόζονται στο πλαίσιο της στρατηγικής επικοινωνίας

13. ΜΕΤΡΑ ΠΟΥ ΕΧΟΥΝ ΛΗΦΘΕΙ ΓΙΑ ΤΗΝ ΤΗΡΗΣΗ ΤΩΝ ΕΚ ΤΩΝ ΠΡΟΤΕΡΩΝ ΔΙΡΕΣΙΜΟΤΗΤΩΝ [ΑΡΘΡΟ 50 ΠΑΡΑΓΡΑΦΟΣ 4 ΤΟΥ ΚΑΝΟΝΙΣΜΟΥ (ΕΕ) ΑΡΙΘ. 1303/2013] [ΠΡΟΑΙΡΕΤΙΚΑ ΓΙΑ ΤΗΝ ΈΚΘΕΣΗ ΠΟΥ ΠΡΕΠΕΙ ΝΑ ΥΠΟΒΛΗΘΕΙ ΤΟ 2016 (ΒΛ. ΣΗΜΕΙΟ 9 ΠΑΡΑΠΑΝΩ). ΥΠΟΧΡΕΩΤΙΚΑ ΓΙΑ ΤΗΝ ΈΚΘΕΣΗ ΠΟΥ ΘΑ ΥΠΟΒΛΗΘΕΙ ΤΟ 2017] ΕΠΙΛΟΓΗ: ΈΚΘΕΣΗ ΠΡΟΩΔΟΥ

14. ΣΥΜΠΛΗΡΩΜΑΤΙΚΕΣ ΠΛΗΡΟΦΟΡΙΕΣ ΠΟΥ ΜΠΟΡΟΥΝ ΕΝΔΕΧΟΜΕΝΩΣ ΝΑ ΠΡΟΣΤΕΘΟΥΝ, ΣΕ ΣΥΝΑΡΤΗΣΗ ΜΕ ΤΟ ΠΕΡΙΕΧΟΜΕΝΟ ΚΑΙ ΤΟΥΣ ΣΤΟΧΟΥΣ ΤΟΥ ΕΠΙΧΕΙΡΗΣΙΑΚΟΥ ΠΡΟΓΡΑΜΜΑΤΟΣ [Άρθρο 111 παράγραφος 4 ΔΕΥΤΕΡΟ ΕΛΑΦΙΟ ΣΤΟΙΧΕΙΑ Α), Β), Γ), Δ) Ζ) ΚΑΙ Η) ΤΟΥ ΚΑΝΟΝΙΣΜΟΥ (ΕΕ) ΑΡΙΘ. 1303/2013]

14.1. Πρόοδος της εφαρμογής της ολοκληρωμένης προσέγγισης της εδαφικής ανάπτυξης, περιλαμβανομένης της ανάπτυξης περιφερειών που αντιμετωπίζουν δημογραφικές προκλήσεις και μόνιμα ή φυσικά προβλήματα, των ολοκληρωμένων εδαφικών επενδύσεων, της βιώσιμης αστικής ανάπτυξης και της τοπικής ανάπτυξης με πρωτοβουλία των τοπικών κοινοτήτων στο πλαίσιο του επιχειρησιακού προγράμματος.

14.2. Πρόοδος υλοποίησης των δράσεων για την ενίσχυση της ικανότητας των αρχών του κράτους μέλους και των δικαιούχων να διαχειρίζονται και να χρησιμοποιούν τα Ταμεία

14.3. Πρόοδος της εφαρμογής τυχόν διαπεριφερειακών και υπερεθνικών δράσεων

14.4. Κατά περίπτωση, η συμβολή στις μακροπεριφερειακές στρατηγικές και στις στρατηγικές για τις θαλάσσιες λεκάνες

Όπως ορίζεται στον κανονισμό (ΕΕ) αριθ. 1303/2013, και ειδικότερα στο άρθρο 27 παράγραφος 3 όσον αφορά το «Περιεχόμενο των προγραμμάτων», στο άρθρο 96 παράγραφος 3 στοιχείο ε) όσον αφορά το «Περιεχόμενο, έγκριση και τροποποίηση των επιχειρησιακών προγραμμάτων βάσει του στόχου Επενδύσεις στην ανάπτυξη και την απασχόληση», στο άρθρο 111 παράγραφος 3 και παράγραφος 4 στοιχείο δ) όσον αφορά τις «Εκθέσεις υλοποίησης του στόχου "Επενδύσεις στην ανάπτυξη και την απασχόληση"», καθώς και στο παράρτημα 1 σημείο 7.3 όσον αφορά τη «Συμβολή των κανονικών προγραμμάτων στις μακροπεριφερειακές στρατηγικές και τις στρατηγικές για τις θαλάσσιες λεκάνες», αυτό το πρόγραμμα συμβάλλει στη ή στις μακροπεριφερειακές στρατηγικές και/ή στις στρατηγικές για τις θαλάσσιες λεκάνες:

- Στρατηγική της ΕΕ για την περιοχή της Βαλτικής Θάλασσας (EUSBSR)
- Στρατηγική της ΕΕ για την περιοχή του Δούναβη (EUSDR)
- Στρατηγική της ΕΕ για την περιοχή της Αδριατικής και του Ιονίου (EUSAIR)
- Στρατηγική της ΕΕ για την περιοχή των Άλπεων (EUSALP)
- Στρατηγική για τη θάλασσα λεκάνη του Ατλαντικού (ATLSBS)

14.5. Πρόοδος της εφαρμογής των δράσεων στον τομέα της κοινωνικής καινοτομίας, κατά περίπτωση

--

14.6. Πρόοδος της εφαρμογής των μέτρων για την αντιμετώπιση ειδικών αναγκών των γεωγραφικών περιοχών που πλήττονται περισσότερο από τη φτώχεια ή στοχευόμενων ομάδων που αντιμετωπίζουν τον υψηλότερο κίνδυνο φτώχειας, διακρίσεων ή κοινωνικού αποκλεισμού, με ειδική μέριμνα για τις περιθωριοποιημένες κοινότητες και τα άτομα με αναπηρίες, τους μακροχρόνια ανέργους και τους νέους χωρίς επαγγελματική δραστηριότητα, συμπεριλαμβανομένων, κατά περίπτωση, των χρησιμοποιούμενων χρηματοδοτικών πόρων

--

**ΜΕΡΟΣ Γ - ΕΚΘΕΣΕΙΣ ΠΟΥ ΥΠΟΒΑΛΛΟΝΤΑΙ ΚΑΤΑ ΤΟ ΕΤΟΣ 2019 ΚΑΙ ΤΕΛΙΚΗ
ΕΚΘΕΣΗ ΥΛΟΠΟΙΗΣΗΣ (άρθρο 50 παράγραφος 5 του κανονισμού (ΕΕ) αριθ. 1303/2013)
15. ΧΡΗΜΑΤΟΟΙΚΟΝΟΜΙΚΑ ΣΤΟΙΧΕΙΑ ΣΕ ΕΠΙΠΕΔΟ ΑΞΟΝΑ ΠΡΟΤΕΡΑΙΟΤΗΤΑΣ ΚΑΙ
ΠΡΟΓΡΑΜΜΑΤΟΣ [ΑΡΘΡΟ 21 ΠΑΡΑΓΡΑΦΟΣ 2 ΚΑΙ ΑΡΘΡΟ 22 ΠΑΡΑΓΡΑΦΟΣ 7 ΤΟΥ ΚΑΝΟΝΙΣΜΟΥ (ΕΕ)
ΑΡΙΘ. 1303/2013]**

**16. ΕΞΥΠΝΗ, ΔΙΑΤΗΡΗΣΙΜΗ ΚΑΙ ΧΩΡΙΣ ΑΠΟΚΛΕΙΣΜΟΥΣ ΑΝΑΠΤΥΞΗ (ΕΠΙΛΟΓΗ
ΕΚΘΕΣΗΣ ΠΡΟΟΔΟΥ)**

Πληροφορίες και αξιολόγηση όσον αφορά τη συμβολή του προγράμματος στην υλοποίηση της στρατηγικής της Ένωσης για έξυπνη, διατηρήσιμη και χωρίς αποκλεισμούς ανάπτυξη.

--

17. ΖΗΤΗΜΑΤΑ ΠΟΥ ΕΠΗΡΕΑΖΟΥΝ ΤΙΣ ΕΠΙΔΟΣΕΙΣ ΤΟΥ ΠΡΟΓΡΑΜΜΑΤΟΣ ΚΑΙ ΜΕΤΡΑ ΠΟΥ ΛΑΜΒΑΝΟΝΤΑΙ — ΠΛΑΙΣΙΟ ΕΠΙΔΟΣΕΩΝ [ΑΡΘΡΟ 50 ΠΑΡΑΓΡΑΦΟΣ 2 ΤΟΥ ΚΑΝΟΝΙΣΜΟΥ (ΕΕ) ΑΡΙΘ. 1303/2013]

Σε περίπτωση που η αξιολόγηση της προόδου που διενεργείται όσον αφορά τα ορόσημα και τους στόχους που ορίζονται στο πλαίσιο επιδόσεων καταδείξει ότι δεν έχουν επιτευχθεί ορισμένα ορόσημα και στόχοι, τα κράτη μέλη πρέπει να παρουσιάσουν συνοπτικά τους λόγους στους οποίους οφείλεται η αδυναμία επίτευξης αυτών των ορόσημων στην έκθεση του 2019 (για τα ορόσημα) και στην τελική έκθεση υλοποίησης (για τους στόχους).

--

Τίτλος εγγράφου	Τύπος εγγράφου	Ημερομηνία εγγράφου	Τοπικό στοιχείο αναφοράς	Στοιχείο αναφοράς της Επιτροπής	Αρχεία	Ημερομηνία αποστολής	Εστάλη από
Σύνοψη για τους πολίτες	Σύνοψη για τους πολίτες	3 Δεκ 2018		Ages(2018)6195401	Σύνοψη για τους πολίτες	3 Δεκ 2018	nlogotge
Απαντήσεις στις παρατηρήσεις της Επιτροπής_ Νοε 2018	Σύνοψη για τους πολίτες	3 Δεκ 2018		Ages(2018)6195401	Απαντήσεις στις παρατηρήσεις της Επιτροπής_ Νοε 2018	3 Δεκ 2018	nlogotge



ΕΙΔΙΚΗ ΥΠΗΡΕΣΙΑ ΔΙΑΧΕΙΡΙΣΗΣ
ΕΠ ΠΕΡΙΦΕΡΕΙΑΣ ΒΟΡΕΙΟΥ ΑΙΓΑΙΟΥ

Επιχειρησιακό Πρόγραμμα «Βόρειο Αιγαίο» 2014-2020

Ετήσια Έκθεση Υλοποίησης 2017 Συνοπτική Έκθεση για την ενημέρωση των πολιτών

Μάιος, 2018



Ευρωπαϊκή Ένωση
Ευρωπαϊκά Διαρθρωτικά
και Επενδυτικά Ταμεία

Με τη συγχρηματοδότηση της Ελλάδας και της Ευρωπαϊκής Ένωσης



Από το 2016 έως και το 2023 η Διαχειριστική Αρχή υποβάλλει στην Ευρωπαϊκή Επιτροπή Ετήσια Έκθεση Υλοποίησης σχετικά με την εφαρμογή του Προγράμματος ευθύνης της.

Οι Ετήσιες Εκθέσεις καταρτίζονται σύμφωνα με το άρθρο 50 και 111 του Κανονισμού Κοινών Διατάξεων 1303/2013 για κάθε προηγούμενο οικονομικό έτος εφαρμογής του Προγράμματος.

Οι Ετήσιες Εκθέσεις που υποβάλλονται τα έτη 2016, 2018, 2020, 2021, 2022 και 2023 αποτελούν συνοπτικές εκθέσεις υλοποίησης με κυρίως ποσοτική προσέγγιση ενώ οι Εκθέσεις που υποβάλλονται τα έτη 2017 και 2019 είναι περιεκτικές και λεπτομερείς.

Η Ετήσια Έκθεση Υλοποίησης 2017 του Επιχειρησιακού Προγράμματος "Βόρειο Αιγαίο" 2014-2020, αφορά στο χρονικό διάστημα από την έγκριση του Προγράμματος μέχρι την 31η.12.2017.

Εντός του 2017 και στο πλαίσιο διαδικασίας αναθεώρησης των Προγραμμάτων του ΕΣΠΑ 2014-2020, εγκρίθηκε από την Ευρωπαϊκή Επιτροπή η 1η αναθεώρηση του ΕΠ «Βόρειο Αιγαίο», προκειμένου να ενσωματωθούν οι πρόσθετοι πόροι που, σύμφωνα με την κατανομή, αναλογούσαν στο Πρόγραμμα και αφορούσαν 7,5 εκ. € Δημ. Δαπάνη στον άξονα 2α, συγχρηματοδοτούμενη από το Κοινωνικό Ταμείο (ΕΚΤ) και 0,862 εκ. € Δημ. Δαπάνη στον άξονα 3, συγχρηματοδοτούμενη από το ΕΤΠΑ, ως αποτέλεσμα της διαδικασίας τεχνικής προσαρμογής από την Ευρωπαϊκή Επιτροπή και κατανομής επιπλέον πόρων στα κράτη μέλη. Έτσι το αναθεωρημένο χρηματοδοτικό σχέδιο του Προγράμματος έχει ως εξής :

Αξονες Προτεραιότητας Προγράμματος	Συνολική Δημόσια Δαπάνη (εκ. €)	
	ΕΤΠΑ	ΕΚΤ
Άξονας 1 / Επιχειρηματικότητα-Έρευνα- Καινοτομία-Έξυπνη Εξειδίκευση	40,0	
Άξονας 2α / Κοινωνική Ενσωμάτωση ευπαθών ομάδων-Ενεργός ένταξη-Απασχόληση		40,4
Άξονας 2β / Κοινωνικές υποδομές (υγεία-πρόνοια-εκπαίδευση)	37,0	
Άξονας 3 / Περιβάλλον-προστασία των πόρων –πολιτισμός-αναβάθμιση αστικού περιβάλλοντος	127,1	
Άξονας 4 / Υποδομές μεταφορών	60,0	
Άξονας 5 / Τεχνική Βοήθεια (ΕΤΠΑ)	4,8	
Άξονας 6 / Τεχνική Βοήθεια (ΕΚΤ)		0,6
Σύνολο	268,9	41,0

ΕΤΠΑ : Ευρωπαϊκό Ταμείο Περιφερειακής Ανάπτυξης

ΕΚΤ : Ευρωπαϊκό Κοινωνικό Ταμείο

Μέχρι το τέλος του 2017 η εξέλιξη της ενεργοποίησης και εφαρμογής του προγράμματος είχε ως εξής :

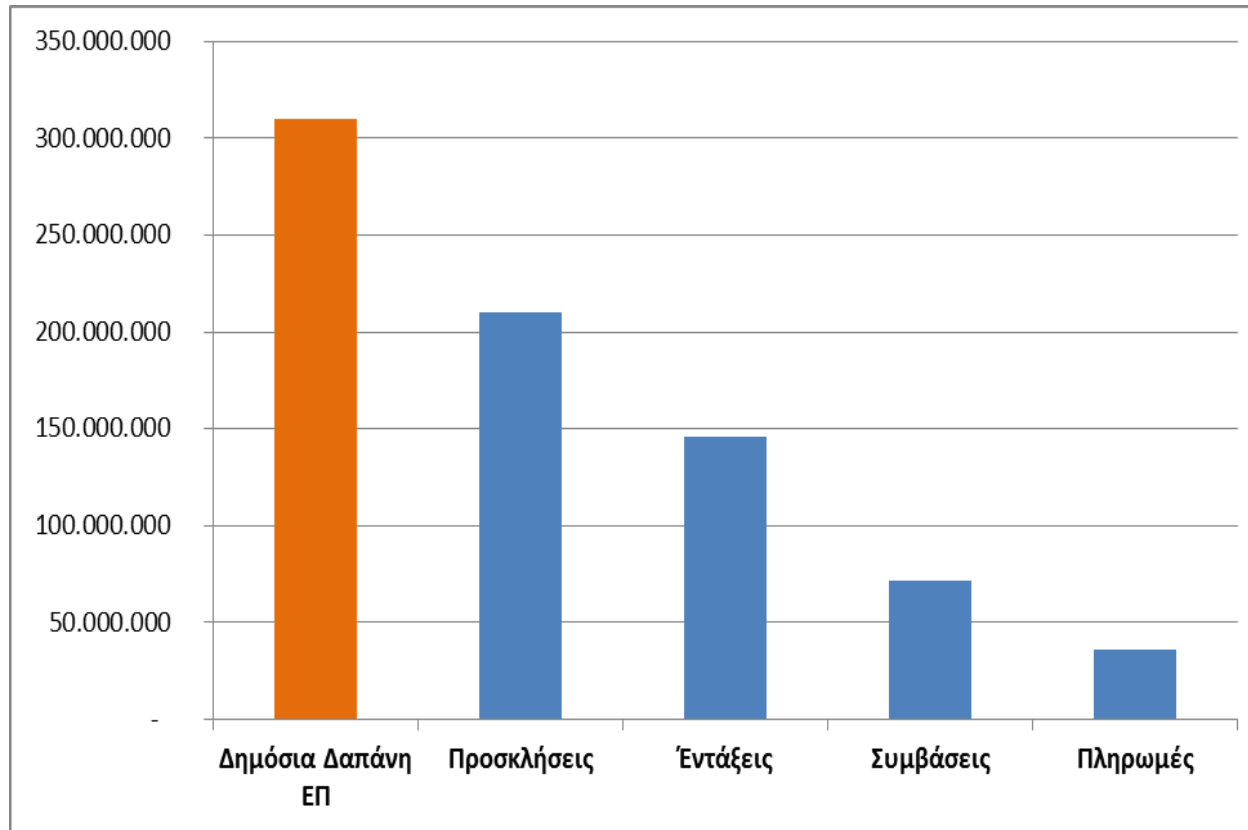
Ενεργοποιήθηκαν προσκλήσεις π/υ 210,3 εκ. € που αντιστοιχούν στο 68% της δημόσιας δαπάνης του Προγράμματος

Εντάχθηκαν 127 έργα π/υ 145,6 εκ.€ δημ. δαπάνης, που αφορούν :

- Την ίδρυση και εκσυγχρονισμό εγκαταστάσεων κοινωνικών υποδομών στον τομέα της υγείας, (νοσοκομεία, κέντρα υγείας) κοινωνικής πρόνοιας (παιδικοί σταθμοί, βρεφονηπιακοί) και εκπαίδευσης (προσχολική, πρωτοβάθμια, δευτεροβάθμια και πανεπιστημιακή)
- Την προστασία και ανάδειξη του περιβάλλοντος, στον τομέα της ενέργειας (ενεργειακή αναβάθμιση κατοικιών), διαχείρισης απορριμμάτων (οικιακή κομποστοποίηση), διαχείρισης υδάτινων πόρων (δίκτυα ύδρευσης, δράσεις προστασίας υδάτινων πόρων) και επεξεργασίας λυμάτων (βιολογικοί καθαρισμοί) καθώς και την ανάδειξη πολιτιστικών μνημείων και τοπίων φυσικού κάλους.
- Την βελτίωση υποδομών προσπελασιμότητας (βελτίωση οδικών αξόνων, οδική ασφάλεια)
- Στον τομέα της προώθησης της κοινωνικής ένταξης και καταπολέμησης της φτώχειας, που χρηματοδοτείται στο Πρόγραμμα από το Κοινωνικό Ταμείο (ΕΚΤ), στα πλαίσια του Άξονα 2^α, έχουν εγκριθεί παρεμβάσεις για τη λειτουργία δομών αντιμετώπισης φτώχειας και κοινωνικής ένταξης ειδικών ομάδων πληθυσμού καθώς και η λειτουργία βρεφονηπιακών σταθμών.
- Στον τομέα της έρευνας-καινοτομίας και επιχειρηματικότητας εντάχθηκε πιλοτική δράση στα πλαίσια της εφαρμογής της στρατηγικής έξυπνης εξειδίκευσης στο πρόγραμμα.

Αναλήφθηκαν νομικές δεσμεύσεις π/υ δημόσιας δαπάνης 71,6 εκ.€ και εκταμιεύθηκαν πληρωμές ύψους 36,1 εκ. €

Με βάση τα στοιχεία υλοποίησης, το πρόγραμμα είναι ενεργοποιημένο σε σημαντικό βαθμό ωστόσο απαιτείται μεγαλύτερη επιτάχυνση του ρυθμού εφαρμογής προκειμένου να επιτευχθούν οι στόχοι του μέχρι τη λήξη της Προγραμματικής Περιόδου. Εντός του 2017 ξεκίνησε η διαδικασία για την προετοιμασία της αναθεώρησης του Προγράμματος, που θα ολοκληρωθεί το έτος 2018, προκειμένου να αντιμετωπισθούν πιθανά ζητήματα αστοχίας του αρχικού σχεδιασμού και να γίνουν οι κατάλληλες προσαρμογές – διορθώσεις στα πλαίσια που ορίζει ο Κανονισμός και οι σχετικές κατευθύνσεις.

Εξέλιξη των βασικών μεγεθών του Προγράμματος:

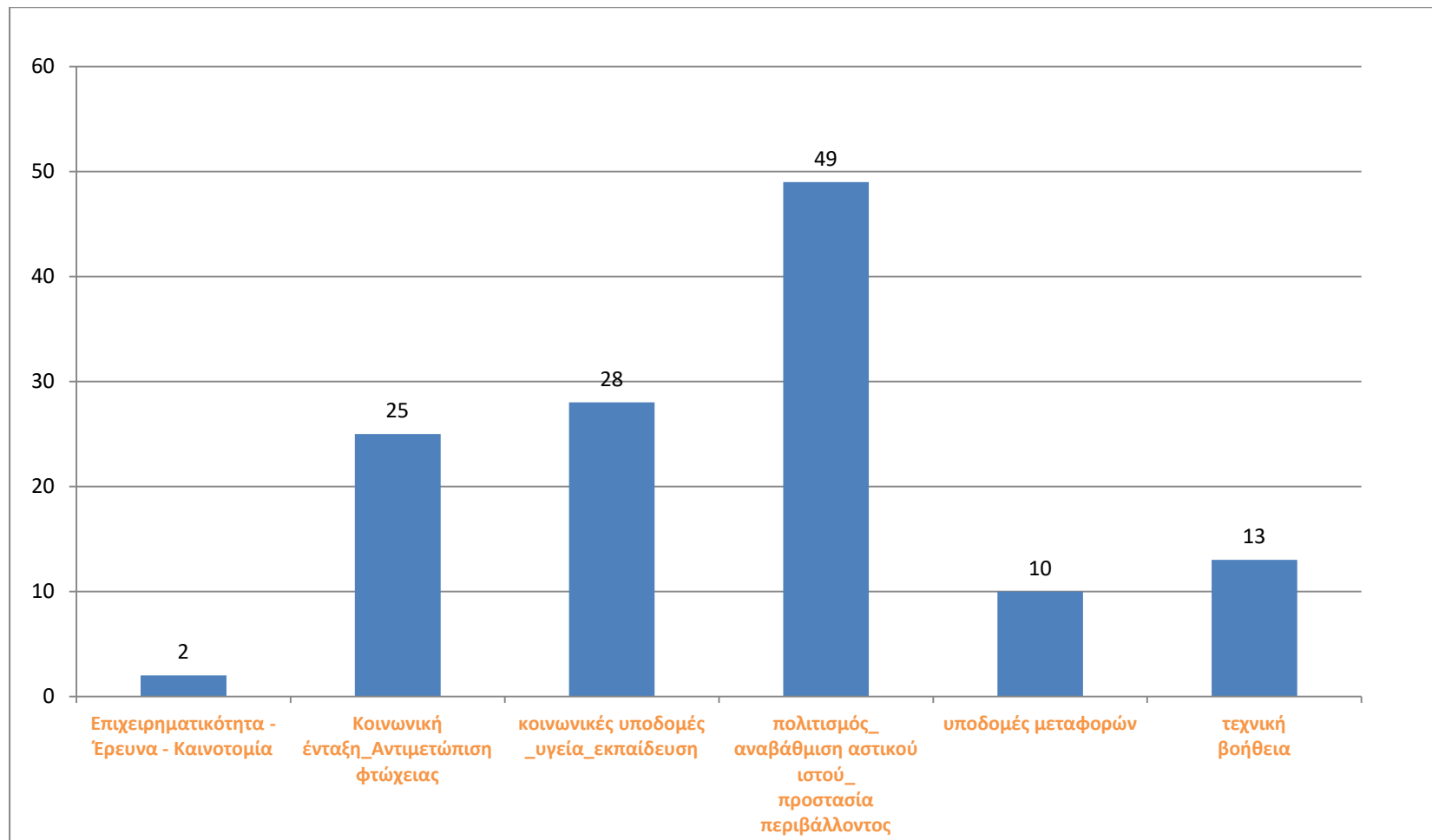
✓ Έχουν εκδοθεί προσκλήσεις π/υ δημόσιας δαπάνης
210,3 εκ. €

✓ Έχουν ενταχθεί 127 έργα π/υ δημόσιας δαπάνης
145,6 εκ. €

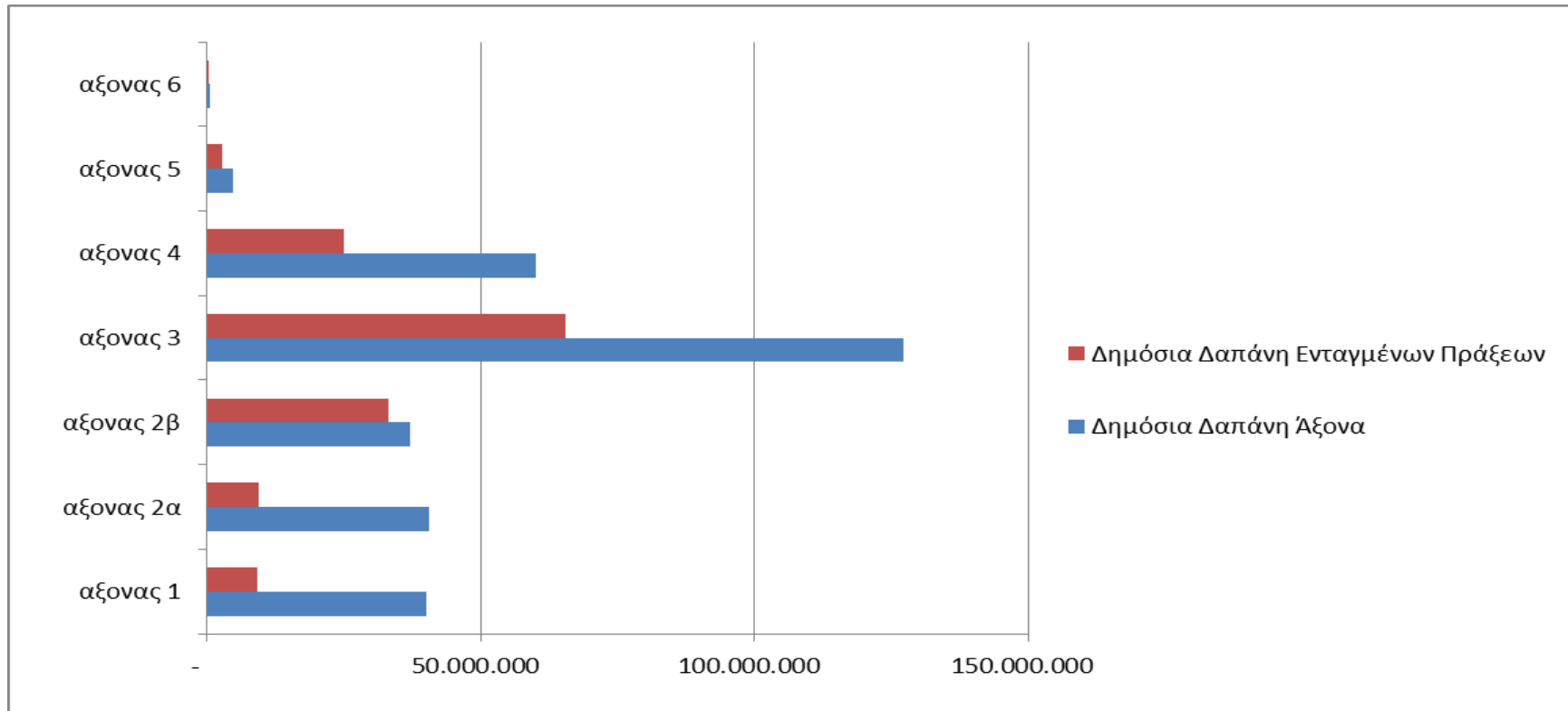
✓ Έχουν υπογραφεί συμβάσεις π/υ δημόσιας δαπάνης
71,6 εκ. €

✓ Έχουν εκταμιευθεί πληρωμές δημόσιας δαπάνης ύψους **36,1 εκ. €**

Ενταγμένα έργα ανά τομέα



Ενταγμένα έργα ανά άξονα



Διαχείριση του Προγράμματος :

**Ειδική Υπηρεσία Διαχείρισης
Επιχειρησιακού Προγράμματος Περιφέρειας Βορείου Αιγαίου**

1^ο χλμ. Μυτιλήνης Λουτρών, 81100 Μυτιλήνη

Τηλ. 22513 52012 - Fax 22513 52014

Email : vorioaigaio@mou.gr

**Πληροφορίες για το Πρόγραμμα «Βόρειο Αιγαίο» 2014-2020,
στην Ιστοσελίδα της Ειδικής Υπηρεσίας : www.pepba.gr**

Πληροφορίες για το ΕΣΠΑ 2014-2020 : στην ιστοσελίδα : www.espa.gr