



ΕΛΛΗΝΙΚΗ ΔΗΜΟΚΡΑΤΙΑ
ΥΠΟΥΡΓΕΙΟ
ΑΝΑΠΤΥΞΗΣ & ΕΠΕΝΔΥΣΕΩΝ
ΓΕΝΙΚΗ ΓΡΑΜΜΑΤΕΙΑ ΔΗΜΟΣΙΩΝ ΕΠΕΝΔΥΣΕΩΝ ΚΑΙ ΕΣΠΑ
ΕΘΝΙΚΗ ΑΡΧΗ ΣΥΝΤΟΝΙΣΜΟΥ

ΕΝΙΑΙΟ
ΣΥΣΤΗΜΑ
ΠΑΡΑΚΟΛΟΥΘΗΣΗΣ
ΔΕΙΚΤΩΝ
ΕΣΠΑ 2014-2020
(1^η επικαιροποίηση)

- ΠΑΡΑΡΤΗΜΑΤΑ -

ΙΟΥΝΙΟΣ 2020



ΠΑΡΑΡΤΗΜΑ 1 - Αρμοδιότητες οργάνων, υπηρεσιών και φορέων στο σύστημα διαχείρισης και ελέγχου που αφορούν στην παρακολούθηση.....	3
ΠΑΡΑΡΤΗΜΑ 2 - Συσχέτιση ενεργειών Σχεδίου Δράσης εκπλήρωσης γενικής αιρεσιμότητας 7 ΕΤΠΑ, ΤΣ και ΕΚΤ & ενοτήτων του Ενιαίου Συστήματος Παρακολούθησης Δεικτών	13
ΠΑΡΑΡΤΗΜΑ 3 - Τιμές στόχου των κοινών δεικτών εκροών για το έτος 2023 (αναλυτικά στοιχεία ανά ΕΠ ΜΕΤΑ ΤΗΝ ΤΕΛΕΥΤΑΙΑ ΑΝΑΘΕΩΡΗΣΗ 12-2019).....	26
ΠΑΡΑΡΤΗΜΑ 4 - Στατιστική επικύρωση - αξιολόγηση των πηγών των δεικτών αποτελέσματος σε επίπεδο θεματικού στόχου μετά την αρχική έγκριση των ΕΠ.....	40
ΠΑΡΑΡΤΗΜΑ 5 - Ορισμοί, μεθοδολογία και παραδοχές μετρήσεων στους ειδικούς δείκτες εκροών και αποτελέσματος, με βάση τα στοιχεία των πρόσθετων εγγράφων SFC2014, κατά την αρχική έγκριση των ΕΠ	91
ΠΑΡΑΡΤΗΜΑ 6 - Πληροφοριακό Σύστημα	340
ΠΑΡΑΡΤΗΜΑ 7 - Απόφαση σύστασης και συγκρότησης Ομάδας εργασίας σχετικά με την εκπλήρωση της αιρεσιμότητας “Στατιστικά συστήματα και δείκτες αποτελεσμάτων” και την ανάπτυξη - επικαιροποίηση του Ενιαίου Συστήματος Δεικτών ΕΣΠΑ 2014-2020.....	350

ΠΑΡΑΡΤΗΜΑ 1 - Αρμοδιότητες οργάνων, υπηρεσιών και φορέων στο σύστημα διαχείρισης και ελέγχου που αφορούν στην παρακολούθηση.

ΥΠΗΡΕΣΙΑ-ΦΟΡΕΑΣ ΚΑΙ ΚΑΝΟΝΙΣΤΙΚΗ ΠΡΑΞΗ	ΣΧΕΤΙΚΟ ΑΠΟΣΠΑΣΜΑ ΑΠΟ ΚΑΝΟΝΙΣΤΙΚΗ ΠΡΑΞΗ ΤΟΥ ΣΔΕ		ΕΞΕΙΔΙΚΕΥΣΗ ΑΡΜΟΔΙΟΤΗΤΩΝ	
	ΔΕΙΚΤΕΣ ΕΚΡΟΩΝ /ΑΠΟΤΕΛΕΣΜΑΤΟΣ	ΠΛΑΙΣΙΟ ΕΠΙΔΟΣΕΩΝ	ΔΕΙΚΤΕΣ ΕΚΡΟΩΝ/ ΑΠΟΤΕΛΕΣΜΑΤΩΝ	ΠΛΑΙΣΙΟ ΕΠΙΔΟΣΕΩΝ
<p>1. Διαχειριστική Αρχή Επιχειρησιακού Προγράμματος</p> <p>- Άρθρο 8 παρ.1 εδάφιο Ν.4314/2014</p>	<p>Υποστηρίζει το έργο της Επιτροπής Παρακολούθησης παρέχοντας σε αυτήν τα απαιτούμενα στοιχεία για την εκτέλεση των καθηκόντων της, και ιδίως δεδομένα που αφορούν την πρόοδο του ΕΠ ως προς την επίτευξη των στόχων του, δημοσιονομικά δεδομένα και δεδομένα που αφορούν τους δείκτες και τα ορόσημα, ενώ μεριμνά για την εφαρμογή των αποφάσεων της Επιτροπής Παρακολούθησης.</p>	<p>Υποστηρίζει το έργο της Επιτροπής Παρακολούθησης παρέχοντας σε αυτήν τα απαιτούμενα στοιχεία για την εκτέλεση των καθηκόντων της, και ιδίως δεδομένα που αφορούν την πρόοδο του ΕΠ ως προς την επίτευξη των στόχων του, δημοσιονομικά δεδομένα και δεδομένα που αφορούν τους δείκτες και τα ορόσημα, ενώ μεριμνά για την εφαρμογή των αποφάσεων της Επιτροπής Παρακολούθησης.</p>		
	<p>Μονάδα Α.1:</p> <p>Υποστηρίζει το έργο της Επιτροπής Παρακολούθησης παρέχοντας σε αυτήν τα απαραίτητα στοιχεία για την εκτέλεση των καθηκόντων της, και ιδίως δεδομένα που αφορούν την πρόοδο του ΕΠ ως προς την επίτευξη των στόχων του, δημοσιονομικά δεδομένα και δεδομένα που αφορούν τους δείκτες, τα ορόσημα και τους στόχους του πλαισίου επίδοσης και προβαίνει στην ανάληψη των κατάλληλων μέτρων για την εφαρμογή των αποφάσεων της Επιτροπής Παρακολούθησης.</p>	<p>Μονάδα Α.1:</p> <p>Υποστηρίζει το έργο της Επιτροπής Παρακολούθησης παρέχοντας σε αυτήν τα απαραίτητα στοιχεία για την εκτέλεση των καθηκόντων της, και ιδίως δεδομένα που αφορούν την πρόοδο του ΕΠ ως προς την επίτευξη των στόχων του, δημοσιονομικά δεδομένα και δεδομένα που αφορούν τους δείκτες, τα ορόσημα και τους στόχους του πλαισίου επίδοσης και προβαίνει στην ανάληψη των κατάλληλων μέτρων για την εφαρμογή των αποφάσεων της Επιτροπής Παρακολούθησης.</p>	<p>-Διοργανώνει σεμινάρια κατάρτισης του προσωπικού των τελικών δικαιούχων για τον τρόπο μέτρησης των δεικτών εκροών σε συνεργασία με την ΕΑΣ</p> <p>-Διενεργεί σεμινάρια κατάρτισης του προσωπικού της Διαχειριστικής Αρχής για τον τρόπο μέτρησης των δεικτών εκροών και αποτελεσμάτων σε συνεργασία με την ΕΑΣ</p> <p>-Μεριμνά για την έγκαιρη και συστηματική συλλογή στοιχείων από τους τελικούς δικαιούχους και την τροφοδότηση του ΟΠΣ με τα στοιχεία αυτά για τους δείκτες εκροών, καθώς και για την διασφάλιση της ποιότητας και της πληρότητας των συλλεγόμενων στοιχείων</p> <p>-Μεριμνά για την έγκαιρη και συστηματική συλλογή στοιχείων από τις κατάλληλες πηγές με τα στοιχεία για τους δείκτες αποτελεσμάτων, καθώς και για την διασφάλιση της ποιότητας και της πληρότητας των συλλεγόμενων στοιχείων</p> <p>-Παρακολουθεί τους δείκτες εκροών και τους δείκτες αποτελεσμάτων με βάση τα στοιχεία που εισάγονται στο ΟΠΣ στα σχετικά δελτία</p> <p>-Παρέχει πληροφόρηση στην ΕΑΣ σχετικά</p>	<p>-Ενημερώνει τους τελικούς δικαιούχους για τη σημαντικότητα της επίτευξης των δεικτών του πλαισίου επιδόσεων του 2018 και του 2023 και ιδιαίτερα του 2018 για την κατανομή του αποθεματικού επίδοσης</p> <p>-Διενεργεί σεμινάρια κατάρτισης του προσωπικού των τελικών δικαιούχων για τον τρόπο μέτρησης των δεικτών που συμμετέχουν στο πλαίσιο επιδόσεων σε συνεργασία με την ΕΑΣ</p> <p>-Διενεργεί σεμινάρια κατάρτισης του προσωπικού της Διαχειριστικής Αρχής για τον τρόπο μέτρησης και παρακολούθησης των δεικτών που συμμετέχουν στο πλαίσιο επιδόσεων σε συνεργασία με την ΕΑΣ</p> <p>- Αντιστοιχίζει τους δείκτες εκροών και βασικών σταδίων εφαρμογής με τους οικονομικούς δείκτες, δηλαδή συσχετίζει τις μερικές ή πλήρως υλοποιημένες πράξεις που συμβάλλουν στα ορόσημα μέσω των δεικτών εκροών με τις πιστοποιημένες δαπάνες που τους αναλογούν ή/και συσχέτιση των πιστοποιημένων δαπανών των έργων που συμβάλλουν στην επίτευξη των βασικών σταδίων υλοποίησης</p> <p>-Μεριμνά για την έγκαιρη και συστηματική συλλογή στοιχείων από τους τελικούς</p>

ΥΠΗΡΕΣΙΑ-ΦΟΡΕΑΣ ΚΑΙ ΚΑΝΟΝΙΣΤΙΚΗ ΠΡΑΞΗ	ΣΧΕΤΙΚΟ ΑΠΟΣΠΑΣΜΑ ΑΠΟ ΚΑΝΟΝΙΣΤΙΚΗ ΠΡΑΞΗ ΤΟΥ ΣΔΕ		ΕΞΕΙΔΙΚΕΥΣΗ ΑΡΜΟΔΙΟΤΗΤΩΝ	
	ΔΕΙΚΤΕΣ ΕΚΡΟΩΝ /ΑΠΟΤΕΛΕΣΜΑΤΟΣ	ΠΛΑΙΣΙΟ ΕΠΙΔΟΣΕΩΝ	ΔΕΙΚΤΕΣ ΕΚΡΟΩΝ/ ΑΠΟΤΕΛΕΣΜΑΤΩΝ	ΠΛΑΙΣΙΟ ΕΠΙΔΟΣΕΩΝ
			<p>με την πρόοδο των δεικτών εκροών δύο φορές κατ' έτος και των δεικτών αποτελεσμάτων ανάλογα με την περίοδο μέτρησης του κάθε δείκτη</p> <p>-Παρέχει πληροφόρηση σχετικά με την πρόοδο των δεικτών εκροών και αποτελεσμάτων στα μέλη της Επιτροπής Παρακολούθησης με σχετική κοινοποίηση στους αρμόδιους φορείς πολιτικής</p> <p>- Μερικά για την λήψη μέτρων θεραπείας στην περίπτωση διάγνωσης ζητημάτων που αφορούν την μη επίτευξη των δεικτών εκροών και αποτελεσμάτων</p> <p>- Μερικά για την έγκαιρη συλλογή των στοιχείων που αφορούν τους δείκτες εκροών και αποτελεσμάτων για την τροφοδότηση των ετησίων εκθέσεων του ΕΠ/ΠΕΠ</p> <p>- Προβλέπει την ενσωμάτωση στο Σχέδιο Αξιολόγησης (Evaluation Plan) σχετικής αξιολόγησης που θα αποτιμά τις επιπτώσεις του ΕΠ/ΠΕΠ και λοιπών αξιολογήσεων που συμβάλλουν στην εκτίμηση της επιτευξιμότητας των δεικτών εκροών</p>	<p>δικαιούχους και την τροφοδότηση του ΟΠΣ με τα στοιχεία αυτά για τους δείκτες εκροών και τους χρηματοδοτικούς δείκτες, καθώς και για την διασφάλιση της ποιότητας και της πληρότητας των συλλεγόμενων στοιχείων</p> <p>-Παρακολουθεί τους δείκτες εκροών, τους οικονομικούς δείκτες και τα βασικά στάδια υλοποίησης με βάση τα στοιχεία που εισάγονται στο ΟΠΣ στα σχετικά δελτία</p> <p>-Παρέχει πληροφόρηση στην ΕΑΣ σχετικά με την πρόοδο των δεικτών οροσήμων και των στόχων του πλαισίου επιδόσεων δυο φορές κατ' έτος</p> <p>-Παρέχει πληροφόρηση σχετικά με την πρόοδο των δεικτών οροσήμων και των στόχων του πλαισίου επιδόσεων στα μέλη της Επιτροπής Παρακολούθησης με σχετική κοινοποίηση στους αρμόδιους φορείς πολιτικής</p> <p>- Μερικά για την λήψη μέτρων θεραπείας στην περίπτωση διάγνωσης ζητημάτων που αφορούν τις επιδόσεις σε συνεργασία με την ΕΑΣ</p> <p>- Μερικά για την έγκαιρη συλλογή των στοιχείων που αφορούν τους δείκτες των οροσήμων και των στόχων του πλαισίου επιδόσεων για την τροφοδότηση των ετησίων εκθέσεων</p> <p>- Προβλέπει την ενσωμάτωση στο Σχέδιο Αξιολόγησης (Evaluation Plan) σχετικής αξιολόγησης που θα εκπονηθεί το 2018 με αντικείμενο την πρόοδο των οροσήμων και το 2023 με αντικείμενο την πρόοδο των στόχων του πλαισίου επιδόσεων</p>
	<p>Μονάδα Α.1:</p> <p>Παρακολουθεί την πορεία εφαρμογής του ΕΠ και ειδικότερα τη χρηματοοικονομική πρόοδό του, τους ποσοτικοποιημένους δείκτες, τα ορόσημα και τους στόχους του πλαισίου επίδοσης, τις προοπτικές εξέλιξής τους, εφαρμόζει τις ρυθμίσεις του ενιαίου συστήματος παρακολούθησης των δεικτών και λαμβάνει τα κατάλληλα μέτρα για την απορρόφηση των ετήσιων δεσμεύσεων του ΕΠ, βάσει των οποίων εφαρμόζεται η διαδικασία της αποδέσμευσης.</p>	<p>Μονάδα Α.1:</p> <p>Παρακολουθεί την πορεία εφαρμογής του ΕΠ και ειδικότερα τη χρηματοοικονομική πρόοδό του, τους ποσοτικοποιημένους δείκτες, τα ορόσημα και τους στόχους του πλαισίου επίδοσης, τις προοπτικές εξέλιξής τους, εφαρμόζει τις ρυθμίσεις του ενιαίου συστήματος παρακολούθησης των δεικτών και λαμβάνει τα κατάλληλα μέτρα για την απορρόφηση των ετήσιων δεσμεύσεων του ΕΠ, βάσει των οποίων εφαρμόζεται η διαδικασία της αποδέσμευσης.</p>		
	<p>Μονάδα Α.1:</p> <p>Είναι υπεύθυνη για την έγκαιρη συλλογή στοιχείων που συνδέονται με τους δείκτες του Ε.Π. και του πλαισίου επίδοσης, καθώς και τη διασφάλιση της πληρότητας και ποιότητάς τους.</p>	<p>Μονάδα Α.1:</p> <p>Είναι υπεύθυνη για την έγκαιρη συλλογή στοιχείων που συνδέονται με τους δείκτες του Ε.Π. και του πλαισίου επίδοσης, καθώς και τη διασφάλιση της πληρότητας και ποιότητάς τους. Συνεργάζεται με την</p>		

ΥΠΗΡΕΣΙΑ-ΦΟΡΕΑΣ ΚΑΙ ΚΑΝΟΝΙΣΤΙΚΗ ΠΡΑΞΗ	ΣΧΕΤΙΚΟ ΑΠΟΣΠΑΣΜΑ ΑΠΟ ΚΑΝΟΝΙΣΤΙΚΗ ΠΡΑΞΗ ΤΟΥ ΣΔΕ		ΕΞΕΙΔΙΚΕΥΣΗ ΑΡΜΟΔΙΟΤΗΤΩΝ	
	ΔΕΙΚΤΕΣ ΕΚΡΟΩΝ /ΑΠΟΤΕΛΕΣΜΑΤΟΣ	ΠΛΑΙΣΙΟ ΕΠΙΔΟΣΕΩΝ	ΔΕΙΚΤΕΣ ΕΚΡΟΩΝ/ ΑΠΟΤΕΛΕΣΜΑΤΩΝ	ΠΛΑΙΣΙΟ ΕΠΙΔΟΣΕΩΝ
	<p>Συnergάζεται με την ΕΑΣ και εφαρμόζει τις ρυθμίσεις του ενιαίου συστήματος παρακολούθησης δεικτών, όπως ισχύει κάθε φορά.</p> <p>Μονάδα Α.2:</p> <p>Συντάσσει τις προσκλήσεις για την υποβολή αιτήσεων χρηματοδότησης, στη βάση της «Εξειδίκευσης της εφαρμογής του ΕΠ» και του ετήσιου προγραμματισμού των προσκλήσεων, όπως έχουν εγκριθεί από την Επιτροπή Παρακολούθησης, λαμβάνοντας υπόψη τους ειδικότερους στόχους και δείκτες που πρέπει να επιτευχθούν μέσω του κάθε άξονα, την πορεία των ήδη ενταγμένων πράξεων, καθώς και τυχόν πρότερες ενέργειες που απαιτούνται για την έκδοση της πρόσκλησης σε συνεργασία με τη Μονάδα Α1</p>	<p>ΕΑΣ και εφαρμόζει τις ρυθμίσεις του ενιαίου συστήματος παρακολούθησης δεικτών, όπως ισχύει κάθε φορά.</p> <p>Μονάδα Α.2:</p> <p>Συντάσσει τις προσκλήσεις για την υποβολή αιτήσεων χρηματοδότησης, στη βάση της «Εξειδίκευσης της εφαρμογής του ΕΠ» και του ετήσιου προγραμματισμού των προσκλήσεων, όπως έχουν εγκριθεί από την Επιτροπή Παρακολούθησης, λαμβάνοντας υπόψη τους ειδικότερους στόχους και δείκτες που πρέπει να επιτευχθούν μέσω του κάθε άξονα, την πορεία των ήδη ενταγμένων πράξεων, καθώς και τυχόν πρότερες ενέργειες που απαιτούνται για την έκδοση της πρόσκλησης σε συνεργασία με τη Μονάδα Α1</p>	<p>Διαμορφώνει το περιεχόμενο της Πρόσκλησης, επισυνάπτει τα σχετικά ΔΤΔ και -στην περίπτωση απαίτησης δεδομένων συμμετεχόντων ΕΚΤ/ΠΑΝ (microdata)-προσαρμόζει και συμπληρώνει κατάλληλα το συνημμένο έντυπο των Ειδικών Υποχρεώσεων Δικαιούχων Πράξεων ΕΚΤ/ΠΑΝ καθώς και τα ερωτηματολόγια/απογραφικά Δελτία συμμετεχόντων, ανάλογα με τη δράση και την ομάδα-στόχο. Οι τελικά διαμορφωμένες Ειδικές Υποχρεώσεις Δικαιούχων Πράξεων ΕΚΤ/ΠΑΝ περιλαμβάνονται στην Απόφαση Ένταξης, στην ενότητα «Ειδικό Όροι»/Παράρτημα Ι και το αφορούν:</p> <p>α) τον τρόπο και τους χρόνους εκπλήρωσης της υποχρέωσης συλλογής δεδομένων συμμετεχόντων, δηλαδή της συμπλήρωσης των ερωτηματολογίων από κάθε ωφελούμενο συμμετέχοντα, τόσο κατά την είσοδό του στην πράξη, όσο και κατά την αποχώρηση/έξοδό του από αυτή (προσδιορισμός του πότε ακριβώς συντελείται η είσοδος και η έξοδος του κάθε συμμετέχοντα, προθεσμίες από την ημερομηνία εισόδου και εξόδου κλπ)</p> <p>β) τον τρόπο με τον οποίο θα πρέπει να επεξεργαστούν, αποθηκεύσουν και διαβιβάσουν στο ΟΠΣ τα στοιχεία ωφελουμένων συμμετεχόντων (καταχώρηση, επεξεργασία και διόρθωση τυχόν ελλείψεων ή λαθών, διαβίβαση στο κεντρικό σύστημα ΟΠΣ-ΕΣΠΑ, εφόσον η πρώτη καταχώρηση διενεργείται σε ενδιάμεσο σύστημα) καθώς και τους σχετικούς χρόνους.</p> <p>γ) τη συχνότητα υποβολής του Δελτίου Δήλωσης Επίτευξης Δεικτών Πράξης, πέραν της υποχρεωτικής ετήσιας.</p> <p>Με την Πρόσκληση συνδέονται επίσης και τα Πρότυπα Απογραφικά Δελτία (εισόδου</p>	

ΥΠΗΡΕΣΙΑ-ΦΟΡΕΑΣ ΚΑΙ ΚΑΝΟΝΙΣΤΙΚΗ ΠΡΑΞΗ	ΣΧΕΤΙΚΟ ΑΠΟΣΠΑΣΜΑ ΑΠΟ ΚΑΝΟΝΙΣΤΙΚΗ ΠΡΑΞΗ ΤΟΥ ΣΔΕ		ΕΞΕΙΔΙΚΕΥΣΗ ΑΡΜΟΔΙΟΤΗΤΩΝ	
	ΔΕΙΚΤΕΣ ΕΚΡΟΩΝ /ΑΠΟΤΕΛΕΣΜΑΤΟΣ	ΠΛΑΙΣΙΟ ΕΠΙΔΟΣΕΩΝ	ΔΕΙΚΤΕΣ ΕΚΡΟΩΝ/ ΑΠΟΤΕΛΕΣΜΑΤΩΝ	ΠΛΑΙΣΙΟ ΕΠΙΔΟΣΕΩΝ
			<p>και εξόδου) τα οποία περιλαμβάνουν την πλήρη απαίτηση (δεδομένων) που υποχρεώνεται να προσκομίσει ο δικαιούχος.</p> <ul style="list-style-type: none"> Διοικητική Επαλήθευση Επίτευξης Δεικτών Παρακολούθησης Πράξης <p>Ο δικαιούχος υποχρεούται να υποβάλει το τυποποιημένο έντυπο Δελτίο Δήλωσης Επίτευξης Δεικτών Πράξης, με όλες τις πληροφορίες και το σχετικό υλικό τεκμηρίωσης για την πρόοδο επίτευξης των τιμών των δεικτών της πράξης, συμπεριλαμβανομένων των στοιχείων συλλογής και καταχώρησης δεδομένων των απογραφικών δελτίων στοιχείων συμμετεχόντων, από τα οποία εκτιμώνται οι τιμές όλων των δεικτών εκροών και άμεσων αποτελεσμάτων συμμετεχόντων για το ΕΚΤ/ ΠΑΝ.</p> <p>Η ΔΑ επαληθεύει διοικητικά τα στοιχεία που δηλώνει ο Δικαιούχος με βάση τα καταχωρημένα στο ΟΠΣ δεδομένα.</p> <ul style="list-style-type: none"> Κατά τη διοικητική επαλήθευση των δαπανών που δηλώνει ο δικαιούχος με την υποβολή του Δελτίου Δήλωσης Δαπανών, η ΔΑ εξετάζει μεταξύ άλλων και την έγκαιρη και ορθή καταχώριση των δεικτών, συνεκτιμώντας τον αριθμό των καταχωρημένων στο ΟΠΣ-ΕΣΠΑ Απογραφικών Δελτίων στοιχείων συμμετεχόντων και έχει τη δυνατότητα διατύπωσης παρατηρήσεων <ul style="list-style-type: none"> Επιτόπια Επαλήθευση <p>Κατά την επιτόπια επαλήθευση από τη ΔΑ στην έδρα του δικαιούχου ή στον τόπο υλοποίησης της πράξης, εξετάζεται επιβεβαιώνεται μεταξύ άλλων η πρόοδος των δεικτών και η ακρίβεια/ορθότητα του τρόπου υπολογισμού τους στη βάση της πραγματικής υλοποίησης της πράξης, η διαδικασία επιλογής των ωφελουμένων καθώς και η συμμόρφωση με τους όρους της Απόφασης Ένταξης – Παράρτημα Ι,</p>	
	<p>Μονάδα Β:</p> <p>Παρακολουθεί την πορεία υλοποίησης των συγχρηματοδοτούμενων πράξεων και μεριμνά για την υλοποίησή τους με βάση την απόφαση ένταξης και τις αναληφθείσες νομικές δεσμεύσεις καθώς και για τη συμμόρφωσή τους με τους ισχύοντες κοινοτικούς και εθνικούς κανόνες καθ' όλη την περίοδο της υλοποίησης τους. Στο πλαίσιο αυτό:</p> <p>Παρακολουθεί συστηματικά την πορεία υλοποίησης των πράξεων και την τήρηση των χρονικών προθεσμιών που τίθενται για την ολοκλήρωση επί μέρους δράσεων/υποέργων των πράξεων, διοικητικά και επιτοπίως</p> <p>.....</p> <p>- Διενεργεί διοικητικές και επιτόπιες επαληθεύσεις, κατά τα προβλεπόμενα στο άρθρο 21 του Ν. 4314/2014 προκειμένου να επιβεβαιωθεί η παράδοση των συγχρηματοδοτούμενων προϊόντων και υπηρεσιών και η πραγματική πραγματοποίηση των δαπανών που δηλώνουν οι δικαιούχοι, η τήρηση χωριστού λογιστικού συστήματος ή επαρκής λογιστική κωδικοποίηση, η τήρηση των κανόνων δημοσιότητας, καθώς και η συμμόρφωση των πράξεων προς τους εθνικούς και κοινοτικούς κανόνες.</p>			

ΥΠΗΡΕΣΙΑ-ΦΟΡΕΑΣ ΚΑΙ ΚΑΝΟΝΙΣΤΙΚΗ ΠΡΑΞΗ	ΣΧΕΤΙΚΟ ΑΠΟΣΠΑΣΜΑ ΑΠΟ ΚΑΝΟΝΙΣΤΙΚΗ ΠΡΑΞΗ ΤΟΥ ΣΔΕ		ΕΞΕΙΔΙΚΕΥΣΗ ΑΡΜΟΔΙΟΤΗΤΩΝ	
	ΔΕΙΚΤΕΣ ΕΚΡΟΩΝ /ΑΠΟΤΕΛΕΣΜΑΤΟΣ	ΠΛΑΙΣΙΟ ΕΠΙΔΟΣΕΩΝ	ΔΕΙΚΤΕΣ ΕΚΡΟΩΝ/ ΑΠΟΤΕΛΕΣΜΑΤΩΝ	ΠΛΑΙΣΙΟ ΕΠΙΔΟΣΕΩΝ
			<p>ειδικοί όροι σχετικά με τα microdata.</p> <ul style="list-style-type: none"> • Παρακολούθηση στοιχείων προόδου πράξης <p>Σε περίπτωση αποκλίσεων της εκτέλεσης μιας πράξης από τους όρους της Απόφασης Ένταξης - Παράρτημα Ι, σχετικά με τα microdata, η ΔΑ προβαίνει σε στενότερη παρακολούθησή της, οπότε και συνεκτιμώντας τα στοιχεία συλλογής, επεξεργασίας και καταχώρησης των δεδομένων, τις αποκλίσεις και την τεκμηρίωσή τους μπορεί να προτείνει τη λήψη διορθωτικών ενεργειών.</p>	
	Μονάδα Β:			
<p>2.Εθνική Αρχή Συντονισμού</p> <p>2.1 Ειδική Υπηρεσία Στρατηγικής, Σχεδιασμού και Αξιολόγησης</p> <p>-Άρθρο 54 Ν.4314/2014</p>	<p>1. Στο πλαίσιο της προγραμματικής περιόδου 2014-2020 καταρτίζεται "Ενιαίο Σύστημα Παρακολούθησης Δεικτών ΕΣΠΑ 2014-2020". Στόχος του είναι η ανταπόκριση στις υποχρεώσεις των Κανονισμών των Ευρωπαϊκών και Διαρθρωτικών Επενδυτικών Ταμείων (ΕΔΕΤ) που συνδέονται με τους δείκτες, το Πλαίσιο Επιδόσεων των Προγραμμάτων της περιόδου 2014-2020 και την εκ των προτέρων γενική αιρεσιμότητα 7 "Στατιστικά Συστήματα και Δείκτες Αποτελεσμάτων" του Παραρτήματος XI του Κανονισμού. Το Ενιαίο Σύστημα Παρακολούθησης Δεικτών καλύπτει όλους τους δείκτες των ΕΠ/ΠΕΠ όλων των ΕΔΕΤ που εισάγονται στη βάση δεδομένων SFC2014, συμπεριλαμβανομένων των δεικτών του Πλαισίου Επιδόσεων. Οι δείκτες του παρακολουθούνται και μέσω του ΟΠΣ.</p> <p>2. Αρμόδια Υπηρεσία για το σχεδιασμό και εφαρμογή του Ενιαίου Συστήματος Παρακολούθησης Δεικτών ΕΣΠΑ 2014-2020 είναι η ΕΑΣ/ΕΥΣΣΑ, η οποία μεριμνά</p>	<p>1. Στο πλαίσιο της προγραμματικής περιόδου 2014-2020 καταρτίζεται "Ενιαίο Σύστημα Παρακολούθησης Δεικτών ΕΣΠΑ 2014-2020". Στόχος του είναι η ανταπόκριση στις υποχρεώσεις των Κανονισμών των Ευρωπαϊκών και Διαρθρωτικών Επενδυτικών Ταμείων (ΕΔΕΤ) που συνδέονται με τους δείκτες, το Πλαίσιο Επιδόσεων των Προγραμμάτων της περιόδου 2014-2020 και την εκ των προτέρων γενική αιρεσιμότητα 7 "Στατιστικά Συστήματα και Δείκτες Αποτελεσμάτων" του Παραρτήματος XI του Κανονισμού. Το Ενιαίο Σύστημα Παρακολούθησης Δεικτών καλύπτει όλους τους δείκτες των ΕΠ/ΠΕΠ όλων των ΕΔΕΤ που εισάγονται στη βάση δεδομένων SFC2014, συμπεριλαμβανομένων των δεικτών του Πλαισίου Επιδόσεων. Οι δείκτες του παρακολουθούνται και μέσω του ΟΠΣ.</p> <p>2. Αρμόδια Υπηρεσία για το σχεδιασμό και εφαρμογή του Ενιαίου Συστήματος Παρακολούθησης Δεικτών ΕΣΠΑ 2014-2020 είναι η ΕΑΣ/ΕΥΣΣΑ η οποία μεριμνά</p>		

ΥΠΗΡΕΣΙΑ-ΦΟΡΕΑΣ ΚΑΙ ΚΑΝΟΝΙΣΤΙΚΗ ΠΡΑΞΗ	ΣΧΕΤΙΚΟ ΑΠΟΣΠΑΣΜΑ ΑΠΟ ΚΑΝΟΝΙΣΤΙΚΗ ΠΡΑΞΗ ΤΟΥ ΣΔΕ		ΕΞΕΙΔΙΚΕΥΣΗ ΑΡΜΟΔΙΟΤΗΤΩΝ	
	ΔΕΙΚΤΕΣ ΕΚΡΩΝ /ΑΠΟΤΕΛΕΣΜΑΤΟΣ	ΠΛΑΙΣΙΟ ΕΠΙΔΟΣΕΩΝ	ΔΕΙΚΤΕΣ ΕΚΡΩΝ/ ΑΠΟΤΕΛΕΣΜΑΤΩΝ	ΠΛΑΙΣΙΟ ΕΠΙΔΟΣΕΩΝ
<p>Άρθρο 3 Παρ.ΙΙ σημεία 7,8 9 της ΥΑ αριθμ. 69136/ΕΥΘΥ627/22.06.2015 Αναδιάρθρωση Ειδικής Υπηρεσίας Στρατηγικής, Σχεδιασμού και Αξιολόγησης σύμφωνα με το άρθρο 15 του Ν. 4314/2014</p>	<p>για την ενημέρωση των εμπλεκόμενων φορέων και υπηρεσιών, την κατάρτιση των εμπλεκόμενων στελεχών, την ανάπτυξη και μεταφορά τεχνογνωσίας και την ανάπτυξη των διαδικασιών και εργαλείων, συνεπικουρούμενη από τις Διαχειριστικές Αρχές και λοιπές υπηρεσίες κατά περίπτωση.</p> <p>7. Είναι αρμόδια για το σχεδιασμό και τη συνεχή επικαιροποίηση του Ενιαίου Συστήματος Παρακολούθησης Δεικτών της προγραμματικής περιόδου 2014-2020 και την εφαρμογή των ρυθμίσεών του, σύμφωνα με τις απαιτήσεις του Ν. 4314/2014 και της γενικής αιρεσιμότητας 7 (στατιστικά συστήματα) του Κανονισμού (ΕΚ) 1303/2013 και τη διασφάλιση του αποτελεσματικού συντονισμού των Ειδικών Υπηρεσιών σε θέματα δεικτών για όλα τα ΕΔΕΤ σε εθνικό επίπεδο</p> <p>8. Μερικά για τη συστηματική ποσοτικοποίηση των εκρών και των αποτελεσμάτων των Προγραμμάτων του ΕΣΠΑ 2014-2020 σε συνεργασία με τις Διαχειριστικές Αρχές, την παροχή κατευθύνσεων στις Ειδικές Υπηρεσίες σε θέματα δεικτών, τη διασφάλιση της ποιότητας των δεδομένων παρακολούθησης δεικτών και την ανάπτυξη - μεταφορά τεχνογνωσίας, αναφορικά με την προσέγγιση με βάση τα αποτελέσματα, μεταξύ των Ειδικών Υπηρεσιών της Εθνικής Αρχής Συντονισμού και των άλλων Ειδικών Υπηρεσιών του ΕΣΠΑ</p>	<p>για την ενημέρωση των εμπλεκόμενων φορέων και υπηρεσιών, την κατάρτιση των εμπλεκόμενων στελεχών, την ανάπτυξη και μεταφορά τεχνογνωσίας και την ανάπτυξη των διαδικασιών και εργαλείων, συνεπικουρούμενη από τις Διαχειριστικές Αρχές και λοιπές υπηρεσίες κατά περίπτωση.</p> <p>9. Παρακολουθεί και αξιολογεί την επίτευξη των οροσήμων και των στόχων όπως αυτά ορίζονται στο πλαίσιο επίδοσης των Επιχειρησιακών Προγραμμάτων 2014-20 και μεριμνά για την κατανομή του αποθεματικού επίδοσης στους άξονες προτεραιότητας και τα προγράμματα όλων των ΕΔΕΤ που επιτυγχάνουν τους στόχους σύμφωνα με τα άρθρα 20, 21 και 22 του Κανονισμού (ΕΚ)1303/2013 σε συνεργασία με τις Δ.Α. και την Ε.Ε. και στη βάση των σχετικών οδηγιών που αφορούν όλα τα κράτη μέλη.</p>	<p>-Εκπροσωπεί το κράτος μέλος έναντι της Ε.Ε. στην ανάπτυξη του ενιαίου συστήματος δεικτών και την κάλυψη των απαιτήσεων της γενικής αιρεσιμότητας 7</p> <p>-Μερικά για την αποτύπωση του συστήματος παρακολούθησης των δεικτών εκρών και αποτελεσμάτων στο Σύστημα Διαχείρισης και Ελέγχου (ΣΔΕ)</p> <p>-Διαμορφώνει τους ορισμούς, τον τρόπο μέτρησης και παρακολούθησης των κοινών δεικτών και των δεικτών αποτελέσματος που μετρώνται σε εθνικό επίπεδο , όπου απαιτείται , σε συνεργασία με τις Δ.Α.</p> <p>-Διενεργεί σεμινάρια κατάρτισης των Δ.Α. και των λοιπών φορέων που συμμετέχουν στην υλοποίηση του ΕΠ/ΠΕΠ για τον τρόπο μέτρησης και παρακολούθησης των δεικτών που συμμετέχουν στο πλαίσιο επιδόσεων σε συνεργασία με τις Δ.Α.</p> <p>-Συλλέγει πληροφορίες σχετικά με την πρόοδο των δεικτών εκρών και αποτελεσμάτων ανάλογα με την περίοδο συλλογής των σχετικών στοιχείων των ανωτέρω δεικτών από τις Δ.Α. και προτείνει διορθωτικά μέτρα όπου απαιτηθούν.</p> <p>-Μερικά για τη διασφάλιση της ποιότητας και της πληρότητας των συλλεγόμενων στοιχείων .</p> <p>-Μερικά για την παροχή πληροφόρησης σχετικά με την πρόοδο των δεικτών εκρών και αποτελεσμάτων των ΕΠ/ΠΕΠ</p>	<p>-Εκπροσωπεί το κράτος μέλος έναντι της Ε.Ε. στην ανάπτυξη του μηχανισμού για το συντονισμό του πλαισίου επιδόσεων</p> <p>-Μερικά για την αποτύπωση του συστήματος παρακολούθησης του πλαισίου επιδόσεων στο Σύστημα Διαχείρισης και Ελέγχου (ΣΔΕ)</p> <p>-Διαμορφώνει τους ορισμούς, τον τρόπο μέτρησης και παρακολούθησης των δεικτών του πλαισίου επιδόσεων σε συνεργασία με τις Δ.Α.</p> <p>-Διενεργεί σεμινάρια κατάρτισης των Δ.Α. και των λοιπών φορέων που συμμετέχουν στην υλοποίηση του ΕΠ/ΠΕΠ για τον τρόπο μέτρησης και παρακολούθησης των δεικτών που συμμετέχουν στο πλαίσιο επιδόσεων σε συνεργασία με τις Δ.Α.</p> <p>-Συλλέγει πληροφορίες σχετικά με την πρόοδο των δεικτών οροσήμων και στόχων του πλαισίου επιδόσεων και αξιολογεί το βαθμό επιτευξιμότητας των δεικτών του πλαισίου επιδόσεων για το 2018 και το 2023</p> <p>-Προτείνει τη λήψη κατάλληλων μέτρων στην αρμόδια Δ.Α. αν ανακύψουν προβλήματα και δυσκολίες κατά την υλοποίηση που οδηγούν στη μη επίτευξη των οροσήμων και των στόχων που έχουν τεθεί</p> <p>-Διαμορφώνει σύστημα έγκαιρης προειδοποίησης (αρμοδιότητες, ρυθμίσεις, χρονοδιάγραμμα) τυχόν αποκλίσεων από τους τεθέντες στόχους</p>

ΥΠΗΡΕΣΙΑ-ΦΟΡΕΑΣ ΚΑΙ ΚΑΝΟΝΙΣΤΙΚΗ ΠΡΑΞΗ	ΣΧΕΤΙΚΟ ΑΠΟΣΠΑΣΜΑ ΑΠΟ ΚΑΝΟΝΙΣΤΙΚΗ ΠΡΑΞΗ ΤΟΥ ΣΔΕ		ΕΞΕΙΔΙΚΕΥΣΗ ΑΡΜΟΔΙΟΤΗΤΩΝ	
	ΔΕΙΚΤΕΣ ΕΚΡΩΝ /ΑΠΟΤΕΛΕΣΜΑΤΟΣ	ΠΛΑΙΣΙΟ ΕΠΙΔΟΣΕΩΝ	ΔΕΙΚΤΕΣ ΕΚΡΩΝ/ ΑΠΟΤΕΛΕΣΜΑΤΩΝ	ΠΛΑΙΣΙΟ ΕΠΙΔΟΣΕΩΝ
<p>2.2 Ειδική Υπηρεσία Συντονισμού της Εφαρμογής</p> <p>- Άρθρο 15 παρ. 2 σημ. α και β του Ν. 4314/2014</p> <p>2.3 Ειδική Υπηρεσία Ολοκληρωμένου Πληροφοριακού Συστήματος</p> <p>- Άρθρο 15 παρ. 4 σημ. γ του Ν. 4314/2014</p> <p>2.4 Ειδική Υπηρεσία Θεσμικής Υποστήριξης</p> <p>-Άρθρο 15 παρ.3 σημ. β του Ν.4314/2014</p>	<p>α. Παρακολουθεί και συντονίζει την εφαρμογή των Τομεακών ΕΠ, εκδίδει οδηγίες και παρέχει κατευθύνσεις για την ομαλή χρηματοδότηση και αποτελεσματική υλοποίησή τους</p> <p>β. Παρακολουθεί και συντονίζει την εφαρμογή των Περιφερειακών ΕΠ, εκδίδει οδηγίες και παρέχει κατευθύνσεις για την ομαλή χρηματοδότηση και αποτελεσματική υλοποίησή τους</p> <p>γ. Επεξεργάζεται και αξιοποιεί τα δεδομένα που καταχωρίζονται στο ΟΠΣ με σκοπό την ικανοποίηση απαιτήσεων των χρηστών των συστημάτων και την παροχή στατιστικών δεδομένων για την αξιολόγηση της απόδοσης και υιοθέτησης μέτρων ή τη διαπίστωση της ανάγκης θέσπισης νέων.</p> <p>β) Σχεδιάζει και παρακολουθεί την εφαρμογή των Συστημάτων Διαχείρισης και Ελέγχου, αξιολογεί την αποτελεσματικότητά τους και προβαίνει στις απαραίτητες προσαρμογές.</p>	<p>α. Παρακολουθεί και συντονίζει την εφαρμογή των Τομεακών ΕΠ, εκδίδει οδηγίες και παρέχει κατευθύνσεις για την ομαλή χρηματοδότηση και αποτελεσματική υλοποίησή τους</p> <p>β. Παρακολουθεί και συντονίζει την εφαρμογή των Περιφερειακών ΕΠ, εκδίδει οδηγίες και παρέχει κατευθύνσεις για την ομαλή χρηματοδότηση και αποτελεσματική υλοποίησή τους</p> <p>γ. Επεξεργάζεται και αξιοποιεί τα δεδομένα που καταχωρίζονται στο ΟΠΣ με σκοπό την ικανοποίηση απαιτήσεων των χρηστών των συστημάτων και την παροχή στατιστικών δεδομένων για την αξιολόγηση της απόδοσης και υιοθέτησης μέτρων ή τη διαπίστωση της ανάγκης θέσπισης νέων.</p> <p>β) Σχεδιάζει και παρακολουθεί την εφαρμογή των Συστημάτων Διαχείρισης και Ελέγχου, αξιολογεί την</p>	<p>στην Επιτροπή Παρακολούθησης του ΕΣΠΑ</p> <p>-Μεριμνά για την έγκαιρη συλλογή των στοιχείων που αφορούν τους δείκτες εκρών και αποτελεσμάτων για την τροφοδότηση των εκθέσεων προόδου του ΕΣΠΑ του 2017 και του 2019.</p> <p>- Συνεργάζεται με τον Υπεύθυνο Προστασίας Δεδομένων (DPO) για τα θέματα προστασίας προσωπικών δεδομένων των συμμετεχόντων σε πράξεις που συγχρηματοδοτούνται από τα ΕΔΕΤ.</p>	<p>-Μεριμνά για την παροχή πληροφόρησης σχετικά με την πρόοδο των δεικτών των πλαισίων επίδοσης των ΕΠ/ΠΕΠ στην Επιτροπή Παρακολούθησης του ΕΣΠΑ 2014-2020</p> <p>-Μεριμνά για την πρόταση στην Ε.Ε. σχετικά με την ανακατανομή των πόρων του αποθεματικού επίδοσης στους άξονες προτεραιότητας/προτεραιότητα που έχουν επιτύχει τα ορόσημά τους λαμβάνοντας υπόψη τις απόψεις της Επ.Πα. του κάθε Ε.Π. και της Επ.Πα. του ΕΣΠΑ 2014-20</p> <p>-Μεριμνά για την έγκαιρη συλλογή των στοιχείων που αφορούν τους δείκτες των οροσήμων και των στόχων του πλαισίου επιδόσεων για την τροφοδότηση των εκθέσεων προόδου του ΕΣΠΑ του 2017 και του 2019</p> <p>Προσαρμόζει στο Σύστημα Διαχείρισης και</p>

ΥΠΗΡΕΣΙΑ-ΦΟΡΕΑΣ ΚΑΙ ΚΑΝΟΝΙΣΤΙΚΗ ΠΡΑΞΗ	ΣΧΕΤΙΚΟ ΑΠΟΣΠΑΣΜΑ ΑΠΟ ΚΑΝΟΝΙΣΤΙΚΗ ΠΡΑΞΗ ΤΟΥ ΣΔΕ		ΕΞΕΙΔΙΚΕΥΣΗ ΑΡΜΟΔΙΟΤΗΤΩΝ	
	ΔΕΙΚΤΕΣ ΕΚΡΟΩΝ /ΑΠΟΤΕΛΕΣΜΑΤΟΣ	ΠΛΑΙΣΙΟ ΕΠΙΔΟΣΕΩΝ	ΔΕΙΚΤΕΣ ΕΚΡΟΩΝ/ ΑΠΟΤΕΛΕΣΜΑΤΩΝ	ΠΛΑΙΣΙΟ ΕΠΙΔΟΣΕΩΝ
<p>-Άρθρο 14 παρ.3 σημ. δ του Ν.4314/2014</p> <p>2.5 Ειδική Υπηρεσία Συντονισμού και Παρακολούθησης Δράσεων Ευρωπαϊκού Κοινωνικού Ταμείου</p> <p>- Άρθρο 15 παρ. 6 σημ. α του Ν. 4314/2014</p> <p>-ΥΑ με αριθμ. 70313/ΕΥΘΥ646/ 30.06.2015 Αναδιάρθρωση της Ειδικής Υπηρεσίας Συντονισμού και Παρακολούθησης Δράσεων Ευρωπαϊκού Κοινωνικού Ταμείου του άρθρου 15 παρ.6 του Ν. 4314/2014 και αντικατάσταση της υπ. αριθ. οικ. 36952/1275/20.5.2008 Κοινής Υπουργικής Απόφασης (ΦΕΚ Β'986), όπως ισχύει.</p>	<p>δ) Έχει την ευθύνη για το σχεδιασμό των συστημάτων διαχείρισης και ελέγχου όλων των ΕΠ, σύμφωνα με το άρθρο 72 του Κανονισμού και με τις απαιτήσεις κάθε Ταμείου της Ευρωπαϊκής Ένωσης και την κοινοποίησή του στην Επιτροπή, σύμφωνα με τα άρθρα 123 και 124, του Κανονισμού. Εποπτεύει και παρακολουθεί την ορθή, ενιαία και αποτελεσματική εφαρμογή των σχετικών κανόνων και διαδικασιών, από τις αρχές διαχείρισης, σχεδιάζει κατάλληλα διορθωτικά μέτρα και παρακολουθεί την εφαρμογή και αποτελεσματικότητά τους ώστε να διασφαλίζεται η συμμόρφωση των συστημάτων διαχείρισης και ελέγχου και των αρχών που τα εφαρμόζουν με τις απαιτήσεις του Κανονισμού και εισηγείται τις αναγκαίες προσαρμογές στον Υπουργό Ανάπτυξης και Ανταγωνιστικότητας για τη λήψη σχετικής απόφασης.</p> <p>α. Συντονίζει το σχεδιασμό και την αξιολόγηση των παρεμβάσεων του ΕΚΤ που υλοποιούνται στο ΕΣΠΑ και στα ΕΠ</p> <p>III.2.3 Επεξεργάζεται μεθοδολογικά έγγραφα και οδηγίες της ΕΕ σχετικά με την εφαρμογή των κανονιστικών απαιτήσεων για τη μέτρηση των δεικτών ΕΚΤ των ΕΠ και διατυπώνει προτάσεις για το σχεδιασμό και την αναθεώρησή τους. Σε συνεργασία με τις αρμόδιες Υπηρεσίες της Εθνικής Αρχής Συντονισμού, σχεδιάζει και εφαρμόζει τις ρυθμίσεις του «Ενιαίου Συστήματος Παρακολούθησης Δεικτών ΕΣΠΑ 2014–2020» για τους δείκτες ΕΚΤ, σύμφωνα με το άρθρο 54 του Ν. 4314/2014 του ΕΣΠΑ. Στο πλαίσιο αυτό</p>	<p>αποτελεσματικότητά τους και προβαίνει στις απαραίτητες προσαρμογές.</p>	<p>Ελέγχου τις σχετικές προβλέψεις του Ενιαίου Συστήματος Παρακολούθησης Δεικτών. Για τις προσαρμογές αυτές συνεργάζεται με την ΕΥΣΣΑ, την ΕΥΣΕΚΤ και την ΕΥΟΠΣ.</p> <p>-Διαμορφώνει τους ορισμούς και τον τρόπο μέτρησης και παρακολούθησης των κοινών δεικτών ΕΚΤ σε συνεργασία με την ΕΥΣΣΑ και την ΕΥ ΟΠΣ. Για τους δείκτες ΠΑΝ συνεργάζεται με την ΕΥΔ του ΕΠ «Ανάπτυξη Ανθρώπινου Δυναμικού, Εκπαίδευση και Διά Βίου Μάθηση».</p> <p>-Σχεδιάζει το σύστημα συλλογής/ αποθήκευσης/αναφοράς/μετάδοσης στοιχείων μεμονωμένων συμμετοχών για τους κοινούς δείκτες συμμετεχόντων ΕΚΤ, σε συνεργασία με ΕΥΣΣΑΑ, ΕΥ ΟΠΣ, ΕΥΘΥ.</p>	

ΥΠΗΡΕΣΙΑ-ΦΟΡΕΑΣ ΚΑΙ ΚΑΝΟΝΙΣΤΙΚΗ ΠΡΑΞΗ	ΣΧΕΤΙΚΟ ΑΠΟΣΠΑΣΜΑ ΑΠΟ ΚΑΝΟΝΙΣΤΙΚΗ ΠΡΑΞΗ ΤΟΥ ΣΔΕ		ΕΞΕΙΔΙΚΕΥΣΗ ΑΡΜΟΔΙΟΤΗΤΩΝ	
	ΔΕΙΚΤΕΣ ΕΚΡΟΩΝ /ΑΠΟΤΕΛΕΣΜΑΤΟΣ	ΠΛΑΙΣΙΟ ΕΠΙΔΟΣΕΩΝ	ΔΕΙΚΤΕΣ ΕΚΡΟΩΝ/ ΑΠΟΤΕΛΕΣΜΑΤΩΝ	ΠΛΑΙΣΙΟ ΕΠΙΔΟΣΕΩΝ
	<p>μεριμνά για τη μεταφορά τεχνογνωσίας, την ανάπτυξη εργαλείων και την έκδοση οδηγιών προς τις αρμόδιες Διαχειριστικές Αρχές των ΕΠ και λοιπές υπηρεσίες κατά περίπτωση..</p> <p>4.4. Συνεργάζεται με την ΕΥΣΣΑ για την εφαρμογή και το συντονισμό επιμέρους ενεργειών που αφορούν στο ΕΚΤ, για την εκπλήρωση κριτηρίων της Γενικής εκ των προτέρων Αιρεσιμότητας 7 «στατιστικά συστήματα και δείκτες αποτελέσματος».</p>		<p>- Για τις ανάγκες της Ετήσιας Έκθεσης Υλοποίησης 2018 ήταν αρμόδια για τη μέτρηση των τιμών του κοινού δείκτη μακροπρόθεσμων αποτελεσμάτων ΕΚΤ CR07 στα 16 ΕΠ , και σε συνεργασία με την ΕΥ ΟΠΣ διαμόρφωσε τις διαδικασίες μέτρησης των τιμών των κοινών δεικτών CR06, CR08,CR09, CR11, CR12, για τη μέτρηση των οποίων εφεξής αρμόδια είναι η ΕΥ ΟΠΣ</p> <p>-Διενεργεί σεμινάρια κατάρτισης των Δ.Α. και των λοιπών φορέων που συμμετέχουν στην υλοποίηση των ΕΠ/ΠΕΠ για τον τρόπο μέτρησης και παρακολούθησης των κοινών δεικτών ΕΚΤ σε συνεργασία με την ΕΥΣΣΑ</p>	
<p>3. Επιτελικές Δομές Υπουργείων</p> <p>-Άρθρο 17 παρ. η του Ν.4314/2014</p>	<p>η. Παρακολουθούν την πρόοδο επίτευξης των δεικτών τους που συμβάλλουν στους στόχους του αντίστοιχου ΕΠ και συντάσσουν περιοδικές εκθέσεις προόδου, στις οποίες περιλαμβάνονται και μέτρα αντιμετώπισης τυχόν προβλημάτων</p>	<p>η. Παρακολουθούν την πρόοδο επίτευξης των δεικτών τους που συμβάλλουν στους στόχους του αντίστοιχου ΕΠ και συντάσσουν περιοδικές εκθέσεις προόδου, στις οποίες περιλαμβάνονται και μέτρα αντιμετώπισης τυχόν προβλημάτων</p>		
<p>4. Ενδιάμεσοι Φορείς Διαχείρισης</p> <p>[αναλαμβάνουν κατά περίπτωση τις αρμοδιότητες/καθήκοντα που προβλέπονται στην απόφαση Ορισμού του ΕΦ]</p>	-	-		
<p>5. Δικαιούχοι</p> <p>Άρθρο 49 παρ.2 σημ. δ του Ν. 4314/2014</p>	<p>2. Η υποβολή πρότασης ένταξης έργου από μέρος των ενδιαφερόμενων δικαιούχων σε ένα ΕΠ γίνεται με τη χρήση τυποποιημένου Τεχνικού Δελτίου Έργου, το οποίο περιλαμβάνει μεταξύ άλλων:</p> <p>δ. Τους δείκτες παρακολούθησης και πιο συγκεκριμένα τους δείκτες εκροών και αποτελέσματος του Άξονα Προτεραιότητας στους οποίους συμβάλλει η πράξη με την υλοποίηση και λειτουργία της, καθώς και στους δείκτες απασχόλησης που η εκτέλεση και</p>	<p>2. Η υποβολή πρότασης ένταξης έργου από μέρος των ενδιαφερόμενων δικαιούχων σε ένα ΕΠ γίνεται με τη χρήση τυποποιημένου Τεχνικού Δελτίου Έργου, το οποίο περιλαμβάνει μεταξύ άλλων :</p> <p>δ. Τους δείκτες παρακολούθησης και πιο συγκεκριμένα τους δείκτες εκροών και αποτελέσματος του Άξονα Προτεραιότητας στους οποίους συμβάλλει η πράξη με την υλοποίηση και λειτουργία της, καθώς και στους δείκτες απασχόλησης που η εκτέλεση και</p>		

ΥΠΗΡΕΣΙΑ-ΦΟΡΕΑΣ ΚΑΙ ΚΑΝΟΝΙΣΤΙΚΗ ΠΡΑΞΗ	ΣΧΕΤΙΚΟ ΑΠΟΣΠΑΣΜΑ ΑΠΟ ΚΑΝΟΝΙΣΤΙΚΗ ΠΡΑΞΗ ΤΟΥ ΣΔΕ		ΕΞΕΙΔΙΚΕΥΣΗ ΑΡΜΟΔΙΟΤΗΤΩΝ	
	ΔΕΙΚΤΕΣ ΕΚΡΟΩΝ /ΑΠΟΤΕΛΕΣΜΑΤΟΣ	ΠΛΑΙΣΙΟ ΕΠΙΔΟΣΕΩΝ	ΔΕΙΚΤΕΣ ΕΚΡΟΩΝ/ ΑΠΟΤΕΛΕΣΜΑΤΩΝ	ΠΛΑΙΣΙΟ ΕΠΙΔΟΣΕΩΝ
	λειτουργία της πράξης δημιουργεί	λειτουργία της πράξης δημιουργεί		
6. Επιτροπή Παρακολούθησης ΕΣΠΑ 2014-2020 -Άρθρο 23 παρ. 1 σημ. α. του Ν 4314/2014	α. Παρακολουθεί τα αποτελέσματα της εφαρμογής των προγραμμάτων, την πρόοδο επίτευξης των ποιοτικών και ποσοτικών στόχων των ΕΠ και τη συμβολή τους στους στρατηγικούς στόχους που περιλαμβάνονται στο ΕΣΠΑ 2014-2020	α. Παρακολουθεί τα αποτελέσματα της εφαρμογής των προγραμμάτων, την πρόοδο επίτευξης των ποιοτικών και ποσοτικών στόχων των ΕΠ και τη συμβολή τους στους στρατηγικούς στόχους που περιλαμβάνονται στο ΕΣΠΑ 2014-2020		
7. Επιτροπή Παρακολούθησης Επιχειρησιακού Προγράμματος - Άρθρο 24 παρ.1 του Ν.4314/2014 - Άρθρο 2 της Απόφασης Συγκρότησης της Επιτροπής Παρακολούθησης του ΕΠ	1. Η Επιτροπή Παρακολούθησης έχει ως αποστολή να παρακολουθεί την εφαρμογή του Προγράμματος, καθώς και να εγκρίνει την εξειδίκευσή του. Εξετάζει τα δημοσιονομικά στοιχεία, τους κοινούς και ειδικούς δείκτες του προγράμματος, συμπεριλαμβανομένων των μεταβολών στις τιμές των δεικτών αποτελεσμάτων , καθώς και κάθε άλλο ζήτημα/ στοιχείο σχετικό με την εφαρμογή του Προγράμματος και την πρόοδο ως προς την επίτευξη των ποσοτικά προσδιορισμένων στόχων και των ορόσημων που ορίζονται στο πλαίσιο επιδόσεων και, κατά περίπτωση, τα αποτελέσματα ποιοτικών αναλύσεων	1. Η Επιτροπή Παρακολούθησης έχει ως αποστολή να παρακολουθεί την εφαρμογή του Προγράμματος, καθώς και να εγκρίνει την εξειδίκευσή του. Εξετάζει τα δημοσιονομικά στοιχεία, τους κοινούς και ειδικούς δείκτες του προγράμματος, συμπεριλαμβανομένων των μεταβολών στις τιμές των δεικτών αποτελεσμάτων, καθώς και κάθε άλλο ζήτημα/ στοιχείο σχετικό με την εφαρμογή του Προγράμματος και την πρόοδο ως προς την επίτευξη των ποσοτικά προσδιορισμένων στόχων και των ορόσημων που ορίζονται στο πλαίσιο επιδόσεων και, κατά περίπτωση, τα αποτελέσματα ποιοτικών αναλύσεων		
8. Δίκτυο Αξιολόγησης- Κεφ. 2 Αποτελεσματική Υλοποίηση σημ. γ ΙΙΙ του Συμφώνου Εταιρικής Σχέσης 2014-2020	Η Εθνική Αρχή Συντονισμού εξασφαλίζει την οργάνωση και συντονίζει τη λειτουργία Θεματικών Δικτύων τα οποία θα δημιουργηθούν και θα λειτουργήσουν καθ' όλη την περίοδο 2014-2020..... Ειδικότερα σε πρώτη φάση κρίνεται απαραίτητη η λειτουργία των ακόλουθων θεματικών δικτύων : ΙΙΙ. Δίκτυο Αξιολόγησης με στόχο το συντονισμό της διαδικασίας αξιολόγησης προγραμμάτων που συγχρηματοδοτούνται από διαφορετικά Ταμεία και την ομογενοποίηση της παρακολούθησης του συστήματος δεικτών.	Η Εθνική Αρχή Συντονισμού εξασφαλίζει την οργάνωση και συντονίζει τη λειτουργία Θεματικών Δικτύων τα οποία θα δημιουργηθούν και θα λειτουργήσουν καθ' όλη την περίοδο 2014-2020..... Ειδικότερα σε πρώτη φάση κρίνεται απαραίτητη η λειτουργία των ακόλουθων θεματικών δικτύων : ΙΙΙ. Δίκτυο Αξιολόγησης με στόχο το συντονισμό της διαδικασίας αξιολόγησης προγραμμάτων που συγχρηματοδοτούνται από διαφορετικά Ταμεία και την ομογενοποίηση της παρακολούθησης του συστήματος δεικτών.		

ΠΑΡΑΡΤΗΜΑ 2 - Συσχέτιση ενεργειών Σχεδίου Δράσης εκπλήρωσης γενικής αιρεσιμότητας 7 ΕΤΠΑ, ΤΣ και ΕΚΤ & ενοτήτων του Ενιαίου Συστήματος Παρακολούθησης Δεικτών

Συσχέτιση ενεργειών σχεδίου δράσης εκπλήρωσης γενικής αιρεσιμότητας 7 (ΕΤΠΑ, ΤΣ & ΕΚΤ) και ενοτήτων του Ενιαίου Συστήματος Παρακολούθησης Δεικτών

ΚΡΙΤΗΡΙΑ ΕΚΠΛΗΡΩΣΗΣ ΓΕΝΙΚΗΣ ΑΙΡΕΣΙΜΟΤΗΤΑΣ 7	ΣΧΕΤΙΚΟ ΥΠΟΚΡΙΤΗΡΙΟ ASSESSMENT GRID	ΑΠΑΙΤΟΥΜΕΝΕΣ ΕΝΕΡΓΕΙΕΣ ΓΙΑ ΕΚΠΛΗΡΩΣΗ ΤΩΝ ΚΡΙΤΗΡΙΩΝ	ΣΥΣΧΕΤΙΣΗ ΤΩΝ ΕΝΕΡΓΕΙΩΝ ΜΕ ΤΟ ΕΝΙΑΙΟ ΣΥΣΤΗΜΑ ΠΑΡΑΚΟΛΟΥΘΗΣΗΣ ΔΕΙΚΤΩΝ
<p>1. Ρυθμίσεις για την έγκαιρη συλλογή και άθροιση των στατιστικών δεδομένων, οι οποίες περιλαμβάνουν τα ακόλουθα στοιχεία: τον προσδιορισμό των πόρων και των μηχανισμών που διασφαλίζουν τη στατιστική επικύρωση:</p>	<p>..... There is a description of the monitoring system</p>	<p>Διαμόρφωση μηχανισμού για ανάπτυξη και επικαιροποίηση του Ενιαίου Συστήματος Δεικτών.</p>	<ul style="list-style-type: none"> • Εισαγωγή • Παράρτημα 7 - Απόφαση σύστασης και συγκρότησης ομάδας εργασίας σχετικά, με την εκπλήρωση της Γενικής αιρεσιμότητας 7
	<p>An effective system of results indicators including: Result indicators have been provided for all programmes and respect the following requirements</p> <p>– the establishment of targets for these indicators</p> <ul style="list-style-type: none"> • Qualitative or quantitative targets and baselines have been identified for each result indicator where required; • These targets are easily understandable, unambiguously measurable, reflect a broad consensus of stakeholders and are consistent in their approach (i.e. all measures are working towards the same direction). 	<p>Διαμόρφωση 1ης Εγκυκλίου με αρχικές κατευθύνσεις για την ανάπτυξη ενιαίου συστήματος δεικτών ΕΣΠΑ.</p>	<p>Εισαγωγή</p>
	<p>An effective system of results indicators including: Result indicators have been provided for all programmes and respect the following requirements</p> <p>– the establishment of targets for these indicators</p>	<p>Διαμόρφωση 2ης Εγκυκλίου για την ανάπτυξη του ενιαίου συστήματος δεικτών ΕΣΠΑ.</p>	<p>Εισαγωγή</p>

ΚΡΙΤΗΡΙΑ ΕΚΠΛΗΡΩΣΗΣ ΓΕΝΙΚΗΣ ΑΙΡΕΣΙΜΟΤΗΤΑΣ 7	ΣΧΕΤΙΚΟ ΥΠΟΚΡΙΤΗΡΙΟ ASSESSMENT GRID	ΑΠΑΙΤΟΥΜΕΝΕΣ ΕΝΕΡΓΕΙΕΣ ΓΙΑ ΕΚΠΛΗΡΩΣΗ ΤΩΝ ΚΡΙΤΗΡΙΩΝ	ΣΥΣΧΕΤΙΣΗ ΤΩΝ ΕΝΕΡΓΕΙΩΝ ΜΕ ΤΟ ΕΝΙΑΙΟ ΣΥΣΤΗΜΑ ΠΑΡΑΚΟΛΟΥΘΗΣΗΣ ΔΕΙΚΤΩΝ
	<ul style="list-style-type: none"> Qualitative or quantitative targets and baselines have been identified for each result indicator where required; These targets are easily understandable, unambiguously measurable, reflect a broad consensus of stakeholders and are consistent in their approach (i.e. all measures are working towards the same direction). 		
	<ul style="list-style-type: none"> It mentions the appropriate collection and storing arrangements, as well as the deadlines for collecting these data. (Are the necessary provisions in place required by Art. 125(2)(d) CPR, including the requirement for collection and storing individual participant data where applicable?) 	<p>Ανάπτυξη συστήματος συλλογής/αποθήκευσης/αναφοράς/μετάδοσης στοιχείων μεμονωμένων συμμετοχών (ΕΚΤ)</p>	<p>Υποενότητα 3.2.3 - Βασικές Απαιτήσεις για την συλλογή, αποθήκευση, αναφορά και ποιότητα δεδομένων δεικτών ΕΚΤ</p>
	<p>.....☐ There is a description of the monitoring system</p> <p>[Η ΕΝΕΡΓΕΙΑ ΣΧΕΤΙΖΕΤΑΙ ΜΕ ΤΗΝ ΠΛΕΙΟΝΟΤΗΤΑ ΤΩΝ ΥΠΟΚΡΙΤΗΡΙΩΝ ΤΟΥ ASSESSMENT GRID. Βλ. ΑΝΑΦΟΡΑ ΣΕ ΚΑΘΕ ΚΕΦΑΛΑΙΟ]</p>	<p>Κατάρτιση εγγράφου "Ενιαίο Σύστημα Δεικτών ΕΣΠΑ 2014-2020".</p>	<p>Παραδοτέο : έγγραφο εκπλήρωσης της Γενικής αιρεσιμότητας 7 " Ενιαίο Σύστημα Παρακολούθησης δεικτών ΕΣΠΑ 2014-2020"</p>
	<p>☑ There is a description of the monitoring system</p>	<p>Ενσωμάτωση των ρυθμίσεων του Συστήματος Παρακολούθησης στο ΣΔΕ καθώς και στο νέο νόμο ΕΣΠΑ.</p>	<ul style="list-style-type: none"> Κεφάλαιο 2 - Σύστημα Παρακολούθησης των δεικτών των ΕΠ του ΕΣΠΑ, Κεφάλαιο 3 - Μέτρηση δεικτών εκροών και αποτελέσματος των ΕΠ του ΕΣΠΑ 2014-2020, Κεφάλαιο 10 - Προσαρμογή του ΟΠΣ - ΕΣΠΑ στις απαιτήσεις ηλεκτρονικής αποθήκευσης δεδομένων δεικτών και αποστολής στην Ε.Ε, Παράρτημα 1 - Αρμοδιότητες Οργάνων υπηρεσιών και φορέων στο ΣΔΕ για παρακολούθηση δεικτών Παράρτημα 6 - Πληροφοριακό Σύστημα
	<p>- the identification of sources and mechanisms to ensure statistical validation: For each indicator, the following elements are in place:</p>	<p>Ανάπτυξη μηχανισμού στατιστικής επικύρωσης και συνεργασίας της ΕΑΣ με φορείς που μπορούν να παρέχουν σχετικά στοιχεία δεικτών.</p>	<p>Κεφάλαιο 7 - Στατιστική Επικύρωση</p>

ΚΡΙΤΗΡΙΑ ΕΚΠΛΗΡΩΣΗΣ ΓΕΝΙΚΗΣ ΑΙΡΕΣΙΜΟΤΗΤΑΣ 7	ΣΧΕΤΙΚΟ ΥΠΟΚΡΙΤΗΡΙΟ ASSESSMENT GRID	ΑΠΑΙΤΟΥΜΕΝΕΣ ΕΝΕΡΓΕΙΕΣ ΓΙΑ ΕΚΠΛΗΡΩΣΗ ΤΩΝ ΚΡΙΤΗΡΙΩΝ	ΣΥΣΧΕΤΙΣΗ ΤΩΝ ΕΝΕΡΓΕΙΩΝ ΜΕ ΤΟ ΕΝΙΑΙΟ ΣΥΣΤΗΜΑ ΠΑΡΑΚΟΛΟΥΘΗΣΗΣ ΔΕΙΚΤΩΝ
	<p>Data source: we already know from where/which institution/which entity the data will be collected for each indicator;</p> <p>Data content: data which will be collected has been defined;</p> <p>Data storage: the format and the location where the data will be kept in computerised form have been identified and arrangements have been made to prevent data corruption or loss;</p> <p>Data processing has been defined (aggregation, calculation methodology, etc.);</p> <p>.....</p> <p>Statistical validation mechanism: For data collected by managing authority, there is evidence that the information is either collected on all entities/participants or on a representative sample (provided that the main parameters of the sample are included in the description). NB: Data coming from officially verified source (e.g. national statistical service, national tax authority, public employment services) are regarded as meeting this criterion.</p> <p>.....</p> <p>– the consistency of each indicator with the following requisites: robustness and statistical validation, clarity of normative interpretation, responsiveness to policy, timely collection of data</p> <p>☐</p> <p>Each indicator respect the following criteria:</p> <p>They are robust: the indicator is not unduly influenced by extreme values, which means that the indicator reflects the intended change and is not sensitive to a high variation of values for a limited number of entities/participants;</p> <p>They are based on a statistical validation: they are based on information collected on all entities/participants concerned by the interventions (statistical population) or on a representative sample of the statistical population;</p>		

ΚΡΙΤΗΡΙΑ ΕΚΠΛΗΡΩΣΗΣ ΓΕΝΙΚΗΣ ΑΙΡΕΣΙΜΟΤΗΤΑΣ 7	ΣΧΕΤΙΚΟ ΥΠΟΚΡΙΤΗΡΙΟ ASSESSMENT GRID	ΑΠΑΙΤΟΥΜΕΝΕΣ ΕΝΕΡΓΕΙΕΣ ΓΙΑ ΕΚΠΛΗΡΩΣΗ ΤΩΝ ΚΡΙΤΗΡΙΩΝ	ΣΥΣΧΕΤΙΣΗ ΤΩΝ ΕΝΕΡΓΕΙΩΝ ΜΕ ΤΟ ΕΝΙΑΙΟ ΣΥΣΤΗΜΑ ΠΑΡΑΚΟΛΟΥΘΗΣΗΣ ΔΕΙΚΤΩΝ
	<p>Clarity of normative interpretation: the evolution of result indicator can be unambiguously interpreted.</p> <p>Responsiveness to policy: the value of each result indicator is duly influenced by the operations financed by (or outputs produced by) the OP;</p> <p>Timely collection and aggregation of data: the data needs to be collected respecting a timeframe that allows meeting reporting obligations (normally along with the annual reporting cycle).</p>		
	<p>There are provisions in place to respect data protection rules.</p>	<p>Ρυθμίσεις για την προστασία προσωπικών δεδομένων στην παρακολούθηση του ΕΣΠΑ και των δεικτών ΕΚΤ.</p>	<ul style="list-style-type: none"> • Υποενότητα 3.2.4 - Προστασία προσωπικών δεδομένων
	<p>There is a description of the monitoring system :</p> <p>.....</p> <ul style="list-style-type: none"> • It mentions the appropriate collection and storing arrangements, as well as the deadlines for collecting these data. • Data storage: the format and the location where the data will be kept in computerised form have been identified and arrangements have been made to prevent data corruption or loss; 	<p>Προσαρμογή του ΟΠΣ-ΕΡΓΟΡΑΜΑ στην ηλεκτρονική αποθήκευση δεδομένων δεικτών & αποστολή στην ΕΕ.</p>	<ul style="list-style-type: none"> • Κεφάλαιο 10 - Προσαρμογή του ΟΠΣ - ΕΣΠΑ στις απαιτήσεις ηλεκτρονικής αποθήκευσης δεδομένων δεικτών και αποστολής στην Ε.Ε • Παράρτημα 6 - Πληροφοριακό Σύστημα
<p>2. Ρυθμίσεις για την έγκαιρη συλλογή και άθροιση των στατιστικών δεδομένων, οι οποίες περιλαμβάνουν τα ακόλουθα στοιχεία :</p> <p>Ρυθμίσεις για τη δημοσίευση και τη δημόσια διάθεση των σωρευτικών δεδομένων</p>	<p>- <i>arrangements for publication and public availability of aggregated data</i></p> <p><input checked="" type="checkbox"/> Information on indicators and aggregated data is available to the public (e.g. websites, etc.)</p>	<p>Αναβάθμιση του διαδικτυακού τόπου www.anaptyxi.gov.gr/</p>	<ul style="list-style-type: none"> • Κεφάλαιο 9 - Ρυθμίσεις για την δημοσίευση και τη δημόσια διάθεση των σωρευτικών δεδομένων δεικτών
	<p>- <i>arrangements for publication and public availability of aggregated data</i></p> <p><input checked="" type="checkbox"/> Information on indicators and aggregated data is available to the public (e.g. websites, etc.)</p>	<p>Ενσωμάτωση στο ΣΔΕ και το νόμο ΕΣΠΑ, σχετικών ρυθμίσεων δημοσίευσης-σωρευτικών δεδομένων δεικτών.</p>	<ul style="list-style-type: none"> • Κεφάλαιο 9 - Ρυθμίσεις για την δημοσίευση και τη δημόσια διάθεση των σωρευτικών δεδομένων δεικτών
	<p>- <i>arrangements for</i></p>	<p>Ρυθμίσεις για τη δημοσιοποίηση των</p>	<ul style="list-style-type: none"> • Κεφάλαιο 9 - Ρυθμίσεις για την

ΚΡΙΤΗΡΙΑ ΕΚΠΛΗΡΩΣΗΣ ΓΕΝΙΚΗΣ ΑΙΡΕΣΙΜΟΤΗΤΑΣ 7	ΣΧΕΤΙΚΟ ΥΠΟΚΡΙΤΗΡΙΟ ASSESSMENT GRID	ΑΠΑΙΤΟΥΜΕΝΕΣ ΕΝΕΡΓΕΙΕΣ ΓΙΑ ΕΚΠΛΗΡΩΣΗ ΤΩΝ ΚΡΙΤΗΡΙΩΝ	ΣΥΣΧΕΤΙΣΗ ΤΩΝ ΕΝΕΡΓΕΙΩΝ ΜΕ ΤΟ ΕΝΙΑΙΟ ΣΥΣΤΗΜΑ ΠΑΡΑΚΟΛΟΥΘΗΣΗΣ ΔΕΙΚΤΩΝ
	<p>publication and public availability of aggregated data</p> <p>☑ Information on indicators and aggregated data is available to the public (e.g. websites, etc.)</p>	<p>Ετήσιων Εκθέσεων προόδου των ΕΠ στις ιστοσελίδες των ΕΥΔ & ΕΣΠΑ.</p>	<p>δημοσίευση και τη δημόσια διάθεση των σωρευτικών δεδομένων δεικτών</p>
<p>3. Αποτελεσματικό σύστημα δεικτών παρακολούθησης που περιλαμβάνει: Επιλογή δεικτών αποτελέσματος για κάθε πρόγραμμα, παρέχοντας πληροφορίες σχετικά με το τι παρακινεί την επιλογή των δράσεων πολιτικής που χρηματοδοτούνται από το πρόγραμμα</p>	<p>An effective system of results indicators including:</p> <p>☑ Result indicators have been provided for all programmes and respect the following requirements :</p> <p>– the selection of result indicators for each programme providing information on what motivates the selection of policy actions financed by the programme</p> <ul style="list-style-type: none"> • The selection of result indicators with targets is justified in relation to policy actions financed by the programme; • It is based on what motivates the selection of policy actions financed by the programme; • A description of this procedure is available, e.g. within the ex ante evaluation of the operational programme (submitted along with the OP). 	<p>Ανάλυση αν η επιλογή των δεικτών αποτελέσματος αντανακλά την επιλογή των δράσεων πολιτικής (ex ante αξιολόγηση)</p>	<ul style="list-style-type: none"> • Ενότητα 6.1 - Σχετικές αναλύσεις από τις εκθέσεις εκ των προτέρων αξιολόγησης των ΕΠ, • Ενότητα 7.1 - Μηχανισμός εξασφάλισης ποιότητας δεδομένων και στατιστικής επικύρωσης στα Προγράμματα 2014-2020
<p>4. Αποτελεσματικό σύστημα δεικτών παρακολούθησης που περιλαμβάνει: Θέσπιση στόχων για αυτούς τους δείκτες</p>	<p>An effective system of results indicators including:</p> <p>☑..... Result indicators have been provided for all programmes...</p> <p>– the establishment of targets for these indicators</p> <ul style="list-style-type: none"> • Qualitative or quantitative targets and baselines have been identified for each result indicator where required; 	<p>Επιλογή σημαντικών δεικτών αποτελέσματος με τιμές βάσης και στόχου για κάθε ΕΠ και εισαγωγή στην SFC2014</p>	<ul style="list-style-type: none"> • Ενότητα 7.1 - Μηχανισμός εξασφάλισης ποιότητας δεδομένων και στατιστικής επικύρωσης στα Προγράμματα 2014-2020
	<p>An effective system of results indicators including:</p> <p>☑☑..... Result indicators have been provided for all programmes..</p> <p>– the establishment of targets for these indicators</p> <ul style="list-style-type: none"> • Qualitative or quantitative targets and baselines have been identified for each result indicator where required; 	<p>Ενέργειες επικαιροποίησης ή εξειδίκευσης εθνικών τιμών στόχου-βάσης σε περιφερειακό επίπεδο</p>	<ul style="list-style-type: none"> • Κεφάλαιο 11 - Κάλυψη των ελλείψεων στους δείκτες Αποτελέσματος των επιχειρησιακών Προγραμμάτων

ΚΡΙΤΗΡΙΑ ΕΚΠΛΗΡΩΣΗΣ ΓΕΝΙΚΗΣ ΑΙΡΕΣΙΜΟΤΗΤΑΣ 7	ΣΧΕΤΙΚΟ ΥΠΟΚΡΙΤΗΡΙΟ ASSESSMENT GRID	ΑΠΑΙΤΟΥΜΕΝΕΣ ΕΝΕΡΓΕΙΕΣ ΓΙΑ ΕΚΠΛΗΡΩΣΗ ΤΩΝ ΚΡΙΤΗΡΙΩΝ	ΣΥΣΧΕΤΙΣΗ ΤΩΝ ΕΝΕΡΓΕΙΩΝ ΜΕ ΤΟ ΕΝΙΑΙΟ ΣΥΣΤΗΜΑ ΠΑΡΑΚΟΛΟΥΘΗΣΗΣ ΔΕΙΚΤΩΝ
	<p>An effective system of results indicators including:</p> <p>☑..... Result indicators have been provided for all programmes..</p> <p>– the establishment of targets for these indicators</p> <ul style="list-style-type: none"> • Qualitative or quantitative targets and baselines have been identified for each result indicator where required; 	<p>20 σχέδια δράσης κάλυψης ελλείψεων δεικτών σε συγκεκριμένα ΕΠ]</p>	<ul style="list-style-type: none"> • Κεφάλαιο 11 - Κάλυψη των ελλείψεων στους δείκτες Αποτελέσματος των επιχειρησιακών Προγραμμάτων
<p>5. Αποτελεσματικό σύστημα δεικτών παρακολούθησης που περιλαμβάνει:</p> <p>Τήρηση των ακόλουθων προϋποθέσεων για κάθε δείκτη: σταθερότητα και στατιστική επικύρωση, σαφήνεια της κανονιστικής ερμηνείας, ανταπόκριση στην πολιτική, έγκαιρη συλλογή των στοιχείων</p>	<p>☑ Result indicators have been provided for all programmes and respect the following requirements :</p> <p>.....</p> <p>– the establishment of targets for these indicators</p> <ul style="list-style-type: none"> • Qualitative or quantitative targets and baselines have been identified for each result indicator where required; • These targets are easily understandable, unambiguously measurable, reflect a broad consensus of stakeholders and are consistent in their approach (i.e. all measures are working towards the same direction). <p>– the consistency of each indicator with the following requisites: robustness and statistical validation, clarity of normative interpretation, responsiveness to policy, timely collection of data</p> <p>f Each indicator respect the following criteria:</p> <ul style="list-style-type: none"> • They are robust: the indicator is not unduly influenced by extreme values, which means that the indicator reflects the intended change and is not sensitive to a high variation of values for a limited number of entities/participants; • They are based on a statistical validation: they are based on information collected on all entities/participants concerned by the interventions (statistical population) or on a representative sample of the 	<p>Ολοκλήρωση των εκθέσεων της εκ των προτέρων αξιολόγησης (αξιολόγηση κριτηρίων ποιότητας δεικτών).</p>	<ul style="list-style-type: none"> • Κεφάλαιο 6 - Τήρηση κριτηρίων ποιότητας δεικτών –διασφάλιση ποιότητας των δεδομένων παρακολούθησης

ΚΡΙΤΗΡΙΑ ΕΚΠΛΗΡΩΣΗΣ ΓΕΝΙΚΗΣ ΑΙΡΕΣΙΜΟΤΗΤΑΣ 7	ΣΧΕΤΙΚΟ ΥΠΟΚΡΙΤΗΡΙΟ ASSESSMENT GRID	ΑΠΑΙΤΟΥΜΕΝΕΣ ΕΝΕΡΓΕΙΕΣ ΓΙΑ ΕΚΠΛΗΡΩΣΗ ΤΩΝ ΚΡΙΤΗΡΙΩΝ	ΣΥΣΧΕΤΙΣΗ ΤΩΝ ΕΝΕΡΓΕΙΩΝ ΜΕ ΤΟ ΕΝΙΑΙΟ ΣΥΣΤΗΜΑ ΠΑΡΑΚΟΛΟΥΘΗΣΗΣ ΔΕΙΚΤΩΝ
	<p><i>statistical population;</i></p> <ul style="list-style-type: none"> • <i>Clarity of normative interpretation: the evolution of result indicator can be unambiguously interpreted.</i> • <i>Responsiveness to policy: the value of each result indicator is duly influenced by the operations financed by (or outputs produced by) the OP;</i> • <i>Timely collection and aggregation of data: the data needs to be collected respecting a timeframe that allows meeting reporting obligations (normally along with the annual reporting cycle).</i> 		
<p>6. Αποτελεσματικό σύστημα δεικτών παρακολούθησης που περιλαμβάνει: Διαδικασίες που διασφαλίζουν ότι όλες οι πράξεις που χρηματοδοτούνται από το πρόγραμμα περιλαμβάνουν ένα αποτελεσματικό σύστημα δεικτών</p>	<p><i>Procedures in place to ensure that all operations financed by the programme adopt an effective system of indicators</i></p> <p><i>There is a description of how data necessary to evaluate the contribution of the operations to the specific objectives will be collected and made available on time.</i></p>	<p>Περιγραφή μεθόδου ανάπτυξης υποσυστήματος δεικτών, σύμφωνα με το αρ.125.3.α.i Καν. ΕΚ 1303/2013.</p>	<ul style="list-style-type: none"> • Κεφάλαιο 8 - Οργάνωση και Σταδιακή ανάπτυξη υποσυστημάτων δεικτών
	<p><i>Procedures in place to ensure that all operations financed by the programme adopt an effective system of indicators</i></p> <p><i>There are special arrangements made to collect or access data needed to carry out impact evaluation (e.g. data on non-participants).</i></p>	<p>Ανάπτυξη πλαισίου συλλογής δεδομένων για τη διενέργεια αξιολογήσεων επιπτώσεων.</p>	<ul style="list-style-type: none"> • Ενότητα 6.5 - Ανάπτυξη πλαισίου συλλογής δεδομένων για τη διενέργεια αξιολογήσεων επιπτώσεων

Συσχέτιση ενεργειών σχεδίου δράσης εκπλήρωσης γενικής αιρεσιμότητας 7 (ΕΠΑΛΘ) και ενοτήτων του Ενιαίου Συστήματος Παρακολούθησης Δεικτών *

ΚΡΙΤΗΡΙΟ	ΣΧΕΤΙΚΟ ΥΠΟΚΡΙΤΗΡΙΟ ASSESSMENT GRID	ΑΠΑΙΤΟΥΜΕΝΕΣ ΕΝΕΡΓΕΙΕΣ ΓΙΑ ΕΚΠΛΗΡΩΣΗ ΤΩΝ ΚΡΙΤΗΡΙΩΝ	ΕΝΟΤΗΤΕΣ ΕΓΓΡΑΦΟΥ ΕΝΙΑΙΟΥ ΣΥΣΤΗΜΑΤΟΣ ΠΟΥ ΠΕΡΙΓΡΑΦΟΥΝ ΤΗΝ ΑΝΤΙΣΤΟΙΧΗ ΕΝΕΡΓΕΙΑ
<p>1. Ρυθμίσεις για την έγκαιρη συλλογή και άθροιση των στατιστικών δεδομένων, οι οποίες περιλαμβάνουν τα ακόλουθα στοιχεία:</p> <ul style="list-style-type: none"> - τον προσδιορισμό των πόρων και των μηχανισμών που διασφαλίζουν τη στατιστική επικύρωση 	<p>..... There is a description of the monitoring system</p>	<p>Επικαιροποίηση του εγγράφου “Ενιαίο Σύστημα Δεικτών ΕΣΠΑ 2014-2020” σε σχέση με τις απαιτήσεις του ΕΤΘΑ.</p>	<p>Εισαγωγή & Παράρτημα 7</p>
	<p>– the identification of sources and mechanisms to ensure statistical validation:</p> <p><i>f</i> For each indicator, the following elements are in place:</p> <ul style="list-style-type: none"> • <i>Data source: we already know from where/which institution/which entity the data will be collected for each indicator;</i> • <i>Data content: data which will be collected has been defined;</i> • <i>Data storage: the format and the location where the data will be kept in computerised form have been identified and arrangements have been made to prevent data corruption or loss;</i> • <i>Data processing has been defined (aggregation, calculation methodology, etc.);</i> <p>.....</p> <ul style="list-style-type: none"> • <i>Statistical validation mechanism: For data collected by managing authority, there is evidence that the information is either collected on all entities/participants or on a representative sample (provided that the main parameters of the sample are included in the description). NB: Data coming from officially</i> 	<p>Ανάπτυξη μηχανισμού στατιστικής επικύρωσης και συνεργασίας της ΔΑ με φορείς που μπορούν να παρέχουν σχετικά δεδομένα.</p>	<p>Κεφάλαιο 5</p>

ΚΡΙΤΗΡΙΟ	ΣΧΕΤΙΚΟ ΥΠΟΚΡΙΤΗΡΙΟ ASSESSMENT GRID	ΑΠΑΙΤΟΥΜΕΝΕΣ ΕΝΕΡΓΕΙΕΣ ΓΙΑ ΕΚΠΛΗΡΩΣΗ ΤΩΝ ΚΡΙΤΗΡΙΩΝ	ΕΝΟΤΗΤΕΣ ΕΓΓΡΑΦΟΥ ΕΝΙΑΙΟΥ ΣΥΣΤΗΜΑΤΟΣ ΠΟΥ ΠΕΡΙΓΡΑΦΟΥΝ ΤΗΝ ΑΝΤΙΣΤΟΙΧΗ ΕΝΕΡΓΕΙΑ
	<p><i>verified source (e.g. national statistical service, national tax authority, public employment services) are regarded as meeting this criterion.</i></p> <p>.....</p> <p><i>– the consistency of each indicator with the following requisites: robustness and statistical validation, clarity of normative interpretation, responsiveness to policy, timely collection of data</i></p> <p>☒</p> <p><i>Each indicator respect the following criteria:</i></p> <ul style="list-style-type: none"> • <i>They are robust: the indicator is not unduly influenced by extreme values, which means that the indicator reflects the intended change and is not sensitive to a high variation of values for a limited number of entities/participants;</i> • <i>They are based on a statistical validation: they are based on information collected on all entities/participants concerned by the interventions (statistical population) or on a representative sample of the statistical population;</i> • <i>Clarity of normative interpretation: the evolution of result indicator can be unambiguously interpreted.</i> • <i>Responsiveness to policy: the value of each result indicator is duly influenced by the operations financed by (or outputs produced by) the OP;</i> • <i>Timely collection and aggregation of data: the data needs to be collected respecting a timeframe that allows meeting reporting</i> 		

ΚΡΙΤΗΡΙΟ	ΣΧΕΤΙΚΟ ΥΠΟΚΡΙΤΗΡΙΟ ASSESSMENT GRID	ΑΠΑΙΤΟΥΜΕΝΕΣ ΕΝΕΡΓΕΙΕΣ ΓΙΑ ΕΚΠΛΗΡΩΣΗ ΤΩΝ ΚΡΙΤΗΡΙΩΝ	ΕΝΟΤΗΤΕΣ ΕΓΓΡΑΦΟΥ ΕΝΙΑΙΟΥ ΣΥΣΤΗΜΑΤΟΣ ΠΟΥ ΠΕΡΙΓΡΑΦΟΥΝ ΤΗΝ ΑΝΤΙΣΤΟΙΧΗ ΕΝΕΡΓΕΙΑ
	<i>obligations (normally along with the annual reporting cycle).</i>		
<p>2.Ρυθμίσεις για την έγκαιρη συλλογή και άθροιση των στατιστικών δεδομένων, οι οποίες περιλαμβάνουν τα ακόλουθα στοιχεία:</p> <ul style="list-style-type: none"> - ρυθμίσεις για τη δημοσίευση και τη δημόσια διάθεση των σωρευτικών δεδομένων 		<p>Προσαρμογή των υφιστάμενων πληροφοριακών συστημάτων:</p> <ul style="list-style-type: none"> - στην ηλεκτρονική αποθήκευση των σωρευτικών δεδομένων για τις πράξεις, και - στην δημόσια διάθεση των δεδομένων αυτών, σύμφωνα με τον εκτελεστικό κανονισμό (ΕΕ) 1242/2014. 	Κεφάλαιο 9
	<p>– arrangements for publication and public availability of aggregated data</p> <p><input checked="" type="checkbox"/> <i>Information on indicators and aggregated data is available to the public (e.g. websites, etc.)</i></p>	<p>Αναβάθμιση του διαδικτυακού τόπου www.alieia.gr και σύνδεση με www.anaptyxi.gov.gr/</p>	Κεφάλαιο 9
	<p>– arrangements for publication and public availability of aggregated data</p> <p><input checked="" type="checkbox"/> <i>Information on indicators and aggregated data is available to the public (e.g. websites, etc.)</i></p>	<p>Ρυθμίσεις για τη δημοσιοποίηση των Ετήσιων Εκθέσεων προόδου των ΕΠ στις ιστοσελίδες των ΕΥΔ & ΕΣΠΑ.</p>	Κεφάλαιο 9
<p>3.Αποτελεσματικό σύστημα δεικτών παρακολούθησης που περιλαμβάνει:</p> <ul style="list-style-type: none"> - επιλογή δεικτών αποτελέσματος για κάθε πρόγραμμα, παρέχοντας πληροφορίες σχετικά με το τι παρακινεί την επιλογή των δράσεων πολιτικής που χρηματοδοτούνται από το 	<p>An effective system of results indicators including:</p> <p><input checked="" type="checkbox"/> <i>Result indicators have been provided for all programmes and respect the following requirements :</i></p> <ul style="list-style-type: none"> - the selection of result indicators for each 	<p>Το κριτήριο εκπληρώνεται.</p> <p>Οι δείκτες αποτελέσματος ανά προτεραιότητα της Ένωσης, έχουν οριστεί στον Κανονισμό (ΕΕ) 1014/2014.</p> <p>Στο πρόγραμμα έχουν επιλεγεί υποχρεωτικά οι</p>	Κεφάλαιο 5

ΚΡΙΤΗΡΙΟ	ΣΧΕΤΙΚΟ ΥΠΟΚΡΙΤΗΡΙΟ ASSESSMENT GRID	ΑΠΑΙΤΟΥΜΕΝΕΣ ΕΝΕΡΓΕΙΕΣ ΓΙΑ ΕΚΠΛΗΡΩΣΗ ΤΩΝ ΚΡΙΤΗΡΙΩΝ	ΕΝΟΤΗΤΕΣ ΕΓΓΡΑΦΟΥ ΕΝΙΑΙΟΥ ΣΥΣΤΗΜΑΤΟΣ ΠΟΥ ΠΕΡΙΓΡΑΦΟΥΝ ΤΗΝ ΑΝΤΙΣΤΟΙΧΗ ΕΝΕΡΓΕΙΑ
πρόγραμμα	<p><i>programme providing information on what motivates the selection of policy actions financed by the programme</i></p> <ul style="list-style-type: none"> <i>The selection of result indicators with targets is justified in relation to policy actions financed by the programme;</i> <i>It is based on what motivates the selection of policy actions financed by the programme;</i> <i>A description of this procedure is available, e.g. within the ex ante evaluation of the operational programme (submitted along with the OP).</i> 	συγκεκριμένοι αυτοί δείκτες.	
<p>4.Αποτελεσματικό σύστημα δεικτών παρακολούθησης που περιλαμβάνει:</p> <ul style="list-style-type: none"> - θέσπιση στόχων για αυτούς τους δείκτες 	<p><i>An effective system of results indicators including:</i></p> <p><i>☐..... Result indicators have been provided for all programmes ...</i></p> <ul style="list-style-type: none"> <i>– the establishment of targets for these indicators</i> <i>Qualitative or quantitative targets and baselines have been identified for each result indicator where required;</i> 	Το κριτήριο εκπληρώνεται με την υποβολή του προγράμματος στην Επιτροπή, όπου περιλαμβάνονται τιμές στόχου για τους δείκτες εκροών και τους δείκτες αποτελέσματος.	Κεφάλαιο 1.2 & Κεφάλαιο 5
<p>5. Αποτελεσματικό σύστημα δεικτών παρακολούθησης που περιλαμβάνει:</p> <ul style="list-style-type: none"> - τήρηση των ακόλουθων προϋποθέσεων για κάθε δείκτη: σταθερότητα και στατιστική επικύρωση, σαφήνεια της κανονιστικής ερμηνείας, ανταπόκριση στην πολιτική, έγκαιρη συλλογή των στοιχείων 	<p><i>Result indicators have been provided for all programmes and respect the following requirements :</i></p> <p><i>.....</i></p> <ul style="list-style-type: none"> <i>– the establishment of targets for these indicators</i> <i>Qualitative or quantitative targets</i> 	<p>Το κριτήριο εκπληρώνεται.</p> <p>Οι προϋποθέσεις τηρούνται σύμφωνα και με την έκθεση της εκ των προτέρων αξιολόγησης η οποία υποβάλλεται συνημμένη στο πρόγραμμα.</p>	*

ΚΡΙΤΗΡΙΟ	ΣΧΕΤΙΚΟ ΥΠΟΚΡΙΤΗΡΙΟ ASSESSMENT GRID	ΑΠΑΙΤΟΥΜΕΝΕΣ ΕΝΕΡΓΕΙΕΣ ΓΙΑ ΕΚΠΛΗΡΩΣΗ ΤΩΝ ΚΡΙΤΗΡΙΩΝ	ΕΝΟΤΗΤΕΣ ΕΓΓΡΑΦΟΥ ΕΝΙΑΙΟΥ ΣΥΣΤΗΜΑΤΟΣ ΠΟΥ ΠΕΡΙΓΡΑΦΟΥΝ ΤΗΝ ΑΝΤΙΣΤΟΙΧΗ ΕΝΕΡΓΕΙΑ
	<p><i>and baselines have been identified for each result indicator where required;</i></p> <ul style="list-style-type: none"> • <i>These targets are easily understandable, unambiguously measurable, reflect a broad consensus of stakeholders and are consistent in their approach (i.e. all measures are working towards the same direction).</i> <p><i>– the consistency of each indicator with the following requisites: robustness and statistical validation, clarity of normative interpretation, responsiveness to policy, timely collection of data</i></p> <p><i>f Each indicator respect the following criteria:</i></p> <ul style="list-style-type: none"> • <i>They are robust: the indicator is not unduly influenced by extreme values, which means that the indicator reflects the intended change and is not sensitive to a high variation of values for a limited number of entities/participants;</i> • <i>They are based on a statistical validation: they are based on information collected on all entities/participants concerned by the interventions (statistical population) or on a representative sample of the statistical population;</i> • <i>Clarity of normative interpretation: the evolution of result indicator can be unambiguously interpreted.</i> • <i>Responsiveness to policy: the value of each result indicator is duly influenced by the operations financed by (or outputs produced by) the OP;</i> • <i>Timely collection and aggregation of data: the data needs to be collected respecting</i> 		

ΚΡΙΤΗΡΙΟ	ΣΧΕΤΙΚΟ ΥΠΟΚΡΙΤΗΡΙΟ ASSESSMENT GRID	ΑΠΑΙΤΟΥΜΕΝΕΣ ΕΝΕΡΓΕΙΕΣ ΓΙΑ ΕΚΠΛΗΡΩΣΗ ΤΩΝ ΚΡΙΤΗΡΙΩΝ	ΕΝΟΤΗΤΕΣ ΕΓΓΡΑΦΟΥ ΕΝΙΑΙΟΥ ΣΥΣΤΗΜΑΤΟΣ ΠΟΥ ΠΕΡΙΓΡΑΦΟΥΝ ΤΗΝ ΑΝΤΙΣΤΟΙΧΗ ΕΝΕΡΓΕΙΑ
	<i>a timeframe that allows meeting reporting obligations (normally along with the annual reporting cycle).</i>		
6.Αποτελεσματικό σύστημα παρακολούθησης που περιλαμβάνει: - διαδικασίες που διασφαλίζουν ότι όλες οι πράξεις που χρηματοδοτούνται από το πρόγραμμα περιλαμβάνουν ένα αποτελεσματικό σύστημα δεικτών	<i>Procedures in place to ensure that all operations financed by the programme adopt an effective system of indicators</i> <i>There is a description of how data necessary to evaluate the contribution of the operations to the specific objectives will be collected and made available on time.</i>	Περιγραφή μεθόδου ανάπτυξης υποσυστήματος δεικτών, σύμφωνα με το αρ.125.3.α.i Καν. ΕΚ 1303/2013.	Κεφάλαιο 8.6
	<i>Procedures in place to ensure that all operations financed by the programme adopt an effective system of indicators</i> <i>There are special arrangements made to collect or access data needed to carry out impact evaluation (e.g. data on non-participants).</i>	Ανάπτυξη πλαισίου συλλογής δεδομένων για τη διενέργεια αξιολογήσεων επιπτώσεων.	Κεφάλαιο 5

* Οι απαιτούμενες ενέργειες για την εκπλήρωση του κριτηρίου της γενικής αιρεσιμότητας 7 υπάρχουν στην ex ante αξιολόγηση του Προγράμματος.

ΠΑΡΑΡΤΗΜΑ 3 - Τιμές στόχου των κοινών δεικτών εκροών για το έτος 2023 (αναλυτικά στοιχεία ανά ΕΠ ΜΕΤΑ ΤΗΝ ΤΕΛΕΥΤΑΙΑ ΑΝΑΘΕΩΡΗΣΗ 12-2019)

ΚΩΔΙΚΟΣ ΔΕΙΚΤΗ	ΟΝΟΜΑΣΙΑ ΔΕΙΚΤΗ	ΜΟΝΑΔΑ ΜΕΤΡΗΣΗΣ ΔΕΙΚΤΗ	ΤΑΜΕΣ ΣΤΟΧΟΥ ΕΠ/ΠΕΠ (ΕΤΠΑ, ΤΑΜΕΙΟ ΣΥΝΟΧΗΣ)																		ΕΣΠΑ 2014-2020					
			ΚΡΗΤΗ	ΝΟΤΙΟ ΑΙΓΑΙΟ	ΒΟΡΕΙΟ ΑΙΓΑΙΟ	ΚΕΝΤΡΙΚΗ ΜΑΚΕΔΟΝΙΑ	ΔΥΤΙΚΗ ΜΑΚΕΔΟΝΙΑ	ΑΝΑΤ. ΜΑΚΕΔΟΝΙΑ-ΘΡΑΚΗ	ΗΠΕΙΡΟΣ	ΘΕΣΣΑΛΙΑ	ΙΟΝΙΑ ΝΗΣΙΑ	ΣΤΕΡΕΑ ΕΛΛΑΔΑ	ΑΤΤΙΚΗ	ΠΕΛΟΠΟΝΝΗΣΟΣ	ΔΥΤΙΚΗ ΕΛΛΑΔΑ	ΥΜΕΠΕΡΑΑ	ΕΠΑΝΕΚ	Μ.Δ.Τ.	ΕΛΛΑΔΑ-ΒΟΥΛΓΑΡΙΑ	ΕΛΛΑΔΑ-ΚΥΠΡΟΣ		ΕΛΛΑΔΑ-ΙΤΑΛΙΑ	ΕΛΛΑΔΑ-ΑΛΒΑΝΙΑ	ΕΛΛΑΔΑ-ΡΟΥΜΑΝΙΑ		
C001	ΑΡΙΘΜΟΣ ΕΠΙΧΕΙΡΗΣΕΩΝ ΠΟΥ ΕΝΙΣΧΥΟΝΤΑΙ	ΕΠΙΧΕΙΡΗΣΕΙΣ	545	162	515	1.334	360		620	658	130	591	2.987	960	712		22.640		605	120						33.259
C002	ΑΡΙΘΜΟΣ ΕΠΙΧΕΙΡΗΣΕΩΝ ΠΟΥ ΛΑΜΒΑΝΟΥΝ ΕΠΙΧΟΡΗΓΗΣΕΙΣ	ΕΠΙΧΕΙΡΗΣΕΙΣ	300	92	355	1.123	290	290	442	220	75	263	645	320	452		19.214									15.201
C003	ΑΡΙΘΜΟΣ ΕΠΙΧΕΙΡΗΣΕΩΝ ΠΟΥ ΛΑΜΒΑΝΟΥΝ ΟΙΚΟΝΟΜΙΚΗ ΣΤΗΡΙΞΗ ΠΛΗΝ ΤΩΝ ΕΠΙΧΟΡΗΓΗΣΕΩΝ	ΕΠΙΧΕΙΡΗΣΕΙΣ	185	50	80		50		146	105	40	36	1000	40	180		5.227									7.355
C004	ΑΡΙΘΜΟΣ ΕΠΙΧΕΙΡΗΣΕΩΝ ΠΟΥ ΛΑΜΒΑΝΟΥΝ ΜΗ ΟΙΚΟΝΟΜΙΚΗ ΣΤΗΡΙΞΗ	ΕΠΙΧΕΙΡΗΣΕΙΣ	60	20	430	200	20	30	10	300		292	1000	650	80				330	120		160				
C005	ΑΡΙΘΜΟΣ ΝΕΩΝ ΕΠΙΧΕΙΡΗΣΕΩΝ ΠΟΥ ΕΝΙΣΧΥΟΝΤΑΙ		11	3	75	96		50		168	10	5	42	65			2.988		275							3.788
C006	ΙΔΙΩΤΙΚΕΣ ΕΠΕΝΔΥΣΕΙΣ ΠΟΥ ΑΝΤΙΣΤΟΙΧΟΥΝ ΣΕ ΔΗΜΟΣΙΑ ΣΤΗΡΙΞΗ ΕΠΙΧΕΙΡΗΣΕΩΝ (ΕΠΙΧΟΡΗΓΗΣΕΙΣ)	EUR											85.930.546				1.012.871.195									1.098.801.7410
C007	ΙΔΙΩΤΙΚΕΣ ΕΠΕΝΔΥΣΕΙΣ ΠΟΥ ΑΝΤΙΣΤΟΙΧΟΥΝ ΣΕ ΔΗΜΟΣΙΑ ΣΤΗΡΙΞΗ ΕΠΙΧΕΙΡΗΣΕΩΝ(ΟΧΙ ΕΠΙΧΟΡΗΓΗΣΕΙΣ)		15.000.000							15.000.000							445.380									475.380.000
C008	ΔΥΣΗΝ ΤΗΣ ΑΠΑΣΧΟΛΗΣΗΣ ΕΠΙΧΕΙΡΗΣΕΙΣ ΠΟΥ ΕΝΙΣΧΥΟΝΤΑΙ	ΙΣΟΔΥΝΑΜΑ ΠΛΗΡΟΥΣ ΧΡΟΝΟΥ ΑΠΑΣΧΟΛΗΣΗΣ	369	81	300	1.380	270	265	134	195	47,50	78	181	225	690		9.525									13.740,50
C009	ΔΥΣΗΝ ΤΟΥ ΑΝΑΜΕΝΟΜΕΝΟΥ ΑΡΙΘΜΟΥ ΕΠΙΣΚΕΨΕΩΝ ΣΕ ΕΝΙΣΧΥΟΜΕΝΕΣ ΤΟΠΟΘΕΣΙΕΣ ΠΟΛΙΤΙΣΤΙΚΗΣ ΚΑΙ ΦΥΣΙΚΗΣ ΚΑΗΡΟΝΟΜΙΑΣ ΚΑΙ ΠΟΛΟΥΣ ΕΛΣΗΣ ΕΠΙΣΚΕΠΤΩΝ	ΕΠΙΣΚΕΨΕΙΣ /ΕΤΟΣ	110.000	61.000	42.000	5.000	100.000	8.000	10.000	20.000	8.000	50.000	136.000	37.000			860.000		140.000	28.500		13.500				1.629.000.00
C010	ΠΡΟΣΘΕΤΑ	ΝΟΙΚΟΚΥΡΙΑ															63.185									63.185

ΚΩΔΙΚΟΣ ΔΕΙΚΤΗ	ΟΝΟΜΑΣΙΑ ΔΕΙΚΤΗ	ΜΟΝΑΔΑ ΜΕΤΡΗΣΗΣ ΔΕΙΚΤΗ	ΤΑΜΕΣ ΣΤΟΧΟΥ ΕΠ/ΠΕΠ [ΕΤΠΑ, ΤΑΜΕΙΟ ΣΥΝΟΧΗΣ]																		ΕΣΠΑ 2014-2020			
			ΚΡΗΤΗ	ΝΟΤΙΟ ΑΙΓΑΙΟ	ΒΟΡΕΙΟ ΑΙΓΑΙΟ	ΚΕΝΤΡΙΚΗ ΜΑΚΕΔΟΝΙΑ	ΔΥΤΙΚΗ ΜΑΚΕΔΟΝΙΑ	ΑΝΑΤ. ΜΑΚΕΔΟΝΙΑ-ΘΡΑΚΗ	ΗΠΕΙΡΟΣ	ΘΕΣΣΑΛΙΑ	ΙΟΝΙΑ ΝΗΣΙΑ	ΣΤΕΡΕΑ ΕΛΛΑΔΑ	ΑΤΤΙΚΗ	ΠΕΛΟΠΟΝΝΗΣΟΣ	ΔΥΤΙΚΗ ΕΛΛΑΔΑ	ΥΜΕΠΕΡΑΑ	ΕΠΑΝΕΚ	Μ.Δ.Τ.	ΕΛΛΑΔΑ-ΒΟΥΛΓΑΡΙΑ	ΕΛΛΑΔΑ-ΚΥΠΡΟΣ		ΕΛΛΑΔΑ-ΙΤΑΛΙΑ	ΕΛΛΑΔΑ-ΑΛΒΑΝΙΑ	ΕΛΛΑΔΑ-ΡΟΥΜΑΝΙΑ
	ΝΟΙΚΟΚΥΡΙΑ ΜΕ ΠΡΟΣΒΑΣΗ ΣΕ ΕΥΡΥΖΩΝΙΚΑ ΔΙΚΤΥΑ ΜΕ ΤΑΧΥΤΗΤΑ ΤΟΥΛΑΧΙΣΤΟΝ 30 MBPS																							
C011	ΣΥΝΟΛΙΚΟ ΜΗΚΟΣ ΝΕΩΝ ΣΙΔΗΡΟΔΡΟΜΙΚΩΝ ΓΡΑΜΜΩΝ	ΧΙΛΙΟΜΕΤΡΑ													53									5300
C011a	ΕΚ ΤΩΝ ΟΠΟΙΩΝ: ΔΕΔ-Μ	ΧΙΛΙΟΜΕΤΡΑ													53									53
C012	ΣΥΝΟΛΙΚΟ ΜΗΚΟΣ ΑΝΑΚΑΤΑΣΚΕΥΑΣΜΕΝΩΝ Η ΑΝΑΒΑΘΜΙΣΜΕΝΩΝ ΣΙΔΗΡΟΔΡΟΜΙΚΩΝ ΓΡΑΜΜΩΝ	ΧΙΛΙΟΜΕΤΡΑ								80					50	52,50								182,50
C012a	ΕΚ ΤΩΝ ΟΠΟΙΩΝ: ΔΕΔ-Μ	ΧΙΛΙΟΜΕΤΡΑ								80					20	52,50								152,50
C013	ΣΥΝΟΛΙΚΟ ΜΗΚΟΣ ΝΕΩΝ ΔΡΟΜΩΝ	ΧΙΛΙΟΜΕΤΡΑ	15	4	6	36,40	14,80	30	11,60	29,50		3,51		26	192				8					374,81
C013a	ΕΚ ΤΩΝ ΟΠΟΙΩΝ: ΔΕΔ-Μ	ΧΙΛΙΟΜΕΤΡΑ				1,40	14,80	30		16,50					192				8					262,70
C014	ΣΥΝΟΛΙΚΟ ΜΗΚΟΣ ΑΝΑΚΑΤΑΣΚΕΥΑΣΜΕΝΩΝ Η ΑΝΑΒΑΘΜΙΣΜΕΝΩΝ ΔΡΟΜΩΝ	ΧΙΛΙΟΜΕΤΡΑ	80	17	10	11	30	50	12,50	11	10	5,46		30	30	61,90								388,86
C014a	ΕΚ ΤΩΝ ΟΠΟΙΩΝ: ΔΕΔ-Μ	ΧΙΛΙΟΜΕΤΡΑ													8	11,60								19,60
C015	ΣΥΝΟΛΙΚΟ ΜΗΚΟΣ ΝΕΩΝ Η ΒΕΛΤΙΩΜΕΝΩΝ ΓΡΑΜΜΩΝ ΤΡΑΜ ΚΑΙ ΜΕΤΡΟ	ΧΙΛΙΟΜΕΤΡΑ											5,50		22									27,50
C016	ΣΥΝΟΛΙΚΟ ΜΗΚΟΣ ΝΕΩΝ Η ΒΕΛΤΙΩΜΕΝΩΝ ΕΣΩΤΕΡΙΚΩΝ ΠΛΩΤΩΝ ΟΔΩΝ	ΧΙΛΙΟΜΕΤΡΑ																						0
C017	ΠΡΟΣΘΕΤΗ ΔΥΝΑΜΙΚΟΤΗΤΑ ΑΝΑΚΥΚΛΩΣΗΣ ΑΠΟΒΑΗΤΩΝ	ΤΟΝΟΙ/ΕΤΟΣ	70.000		5.000			10.000		53.500				1.200		479.841	100.000					3.000		722.541
C018	ΠΡΟΣΘΕΤΟΣ ΠΛΗΘΥΣΜΟΣ ΠΟΥ ΕΞΥΠΗΡΕΤΕΙΤΑΙ ΑΠΟ ΒΕΛΤΙΩΜΕΝΗ ΠΑΡΟΧΗ ΝΕΡΟΥ	ΦΥΣΙΚΑ ΠΡΟΣΩΠΑ	30.000	27.770	45.000	200.000	130.000	250.000	14.130	71.650	65.000	17.000	85.000	45.000	100.000	714.163					55.000		50.000	1.899.713
C019	ΠΡΟΣΘΕΤΟΣ ΠΛΗΘΥΣΜΟΣ ΠΟΥ ΕΞΥΠΗΡΕΤΕΙΤΑΙ ΑΠΟ ΒΕΛΤΙΩΜΕΝΗ ΕΠΕΞΕΡΓΑΣΙΑ ΛΥΜΑΤΩΝ	ΙΣΟΔΥΝΑΜΟ ΠΛΗΘΥΣΜΟΥ	75.000	600	8.000		50.000		57.125	5.300			68.000	2.000	15.000	858.780							24.000	1.163.805
C020	ΠΛΗΘΥΣΜΟΣ ΠΟΥ ΩΦΕΛΕΙΤΑΙ ΑΠΟ ΑΝΤΙΠΛΗΜΜΥΡΙΚΑ ΜΕΤΡΑ	ΦΥΣΙΚΑ ΠΡΟΣΩΠΑ		12.000	40.000	80.000	25.000		80.000	5.384,			30.000	385.000	15.000	33000	200.000						200.000	1.852.384.00

ΚΩΔΙΚΟΣ ΔΕΙΚΤΗ	ΟΝΟΜΑΣΙΑ ΔΕΙΚΤΗ	ΜΟΝΑΔΑ ΜΕΤΡΗΣΗΣ ΔΕΙΚΤΗ	ΤΑΜΕΣ ΣΤΟΧΟΥ ΕΠ/ΠΕΠ [ΕΤΠΑ, ΤΑΜΕΙΟ ΣΥΝΟΧΗΣ]																		ΕΣΠΑ 2014-2020			
			ΚΡΗΤΗ	ΝΟΤΙΟ ΑΙΓΑΙΟ	ΒΟΡΕΙΟ ΑΙΓΑΙΟ	ΚΕΝΤΡΙΚΗ ΜΑΚΕΔΟΝΙΑ	ΔΥΤΙΚΗ ΜΑΚΕΔΟΝΙΑ	ΑΝΑΤ. ΜΑΚΕΔΟΝΙΑ-ΘΡΑΚΗ	ΗΠΕΙΡΟΣ	ΘΕΣΣΑΛΙΑ	ΙΟΝΙΑ ΝΗΣΙΑ	ΣΤΕΡΕΑ ΕΛΛΑΔΑ	ΑΤΤΙΚΗ	ΠΕΛΟΠΟΝΝΗΣΟΣ	ΔΥΤΙΚΗ ΕΛΛΑΔΑ	ΥΜΕΠΕΡΑΑ	ΕΠΑΝΕΚ	Μ.Δ.Τ.	ΕΛΛΑΔΑ-ΒΟΥΛΓΑΡΙΑ	ΕΛΛΑΔΑ-ΚΥΠΡΟΣ		ΕΛΛΑΔΑ-ΙΤΑΛΙΑ	ΕΛΛΑΔΑ-ΑΛΒΑΝΙΑ	ΕΛΛΑΔΑ-ΡΟΥΜΑΝΙΑ
C021	ΠΑΘΟΥΣΜΟΣ ΠΟΥ ΩΦΕΛΕΙΤΑΙ ΑΠΟ ΜΕΤΡΑ ΔΑΣΙΚΗΣ ΠΥΡΟΠΡΟΣΤΑΣΙΑΣ			70.000	70.000		95.000			30.000	115.000			25.000	203.939							11.500	270.000	890.439
C022	ΣΥΝΟΛΙΚΗ ΕΠΙΦΑΝΕΙΑ ΑΠΟΚΑΤΕΣΤΗΜΕΝΟΥ ΕΔΑΦΟΥΣ	ΕΚΤΑΡΙΑ																						
C023	ΕΠΙΦΑΝΕΙΑ ΟΙΚΟΤΟΠΩΝ ΠΟΥ ΕΝΙΣΧΥΟΝΤΑΙ ΜΕ ΣΤΟΧΟ ΝΑ ΑΠΟΚΤΗΣΟΥΝ ΚΑΛΥΤΕΡΟ ΚΑΘΕΣΤΩΣ ΔΙΑΤΗΡΗΣΗΣ	ΕΚΤΑΡΙΑ	126.000	50.000	55.000	60.000	65.000	40.000	92.000	70.000	75.000	47.489	16.000	57.000	250			356.000			80.000	50.000		1.256.739
C024	ΑΡΙΘΜΟΣ ΝΕΩΝ ΕΡΕΥΝΗΤΩΝ ΣΕ ΟΝΤΟΤΗΤΕΣ ΠΟΥ ΕΝΙΣΧΥΟΝΤΑΙ	ΙΣΟΔΥΝΑΜΑ ΠΛΗΡΟΥΣ ΧΡΟΝΟΥ	9		6					5	20			6			7.762							8.251
C025	ΑΡΙΘΜΟΣ ΕΡΕΥΝΗΤΩΝ ΠΟΥ ΕΡΓΑΖΟΝΤΑΙ ΣΕ ΒΕΛΤΙΩΜΕΝΕΣ ΕΓΚΑΤΑΣΤΑΣΕΙΣ ΕΡΕΥΝΗΤΙΚΩΝ ΥΠΟΔΟΜΩΝ	ΙΣΟΔΥΝΑΜΑ ΠΛΗΡΟΥΣ ΧΡΟΝΟΥ	12	10		175	30			6		17					2.165							
C026	ΑΡΙΘΜΟΣ ΕΠΙΧΕΙΡΗΣΕΩΝ ΠΟΥ ΣΥΝΕΡΓΑΖΟΝΤΑΙ ΜΕ ΕΡΕΥΝΗΤΙΚΑ ΙΝΣΤΙΤΟΥΤΑ	ΕΠΙΧΕΙΡΗΣΕΙΣ	95	25	35	400	20	130	30	100	10	44	250	50	55		640			30				
C027	ΙΔΙΩΤΙΚΕΣ ΕΠΕΝΔΥΣΕΙΣ ΠΟΥ ΑΝΤΙΣΤΟΙΧΟΥΝ ΣΕ ΔΗΜΟΣΙΑ ΣΤΗΡΙΞΗ ΣΤΟΝ ΤΟΜΕΑ ΤΗΣ ΚΑΙΝΟΤΟΜΙΑΣ Η ΤΗΣ ΕΡΕΥΝΑΣ ΚΑΙ ΑΝΑΠΤΥΞΗΣ	EUR					500.000				2.080.000		30.000.000		12.000.000		135.000.000							179.580.000
C028	ΑΡΙΘΜΟΣ ΕΠΙΧΕΙΡΗΣΕΩΝ ΠΟΥ ΕΝΙΣΧΥΟΝΤΑΙ ΓΙΑ ΝΑ ΕΙΣΑΓΟΥΝ ΠΡΟΪΟΝΤΑ ΝΕΑ ΣΤΗΝ ΑΓΟΡΑ				60	32			22		5			70	47									236
C029	ΑΡΙΘΜΟΣ ΕΠΙΧΕΙΡΗΣΕΩΝ ΠΟΥ ΕΝΙΣΧΥΟΝΤΑΙ ΓΙΑ ΝΑ ΕΙΣΑΓΟΥΝ ΠΡΟΪΟΝΤΑ ΝΕΑ ΣΤΗΝ ΕΤΑΙΡΕΙΑ	ΕΠΙΧΕΙΡΗΣΕΙΣ				80		30		17							401							528
C030	ΠΡΟΣΘΕΤΗ ΔΥΝΑΜΙΚΟΤΗΤΑ ΑΠΟ ΑΝΑΝΕΩΣΙΜΕΣ ΠΗΓΕΣ ΕΝΕΡΓΕΙΑΣ	MW						10					4,23				155							
C031	ΑΡΙΘΜΟΣ ΝΟΙΚΟΚΥΡΙΩΝ ΜΕ	ΝΟΙΚΟΚΥΡΙΑ	509	355	635		382	400	382	340	249	203	1.180	430	85		38.000							43.150

ΚΩΔΙΚΟΣ ΔΕΙΚΤΗ	ΟΝΟΜΑΣΙΑ ΔΕΙΚΤΗ	ΜΟΝΑΔΑ ΜΕΤΡΗΣΗΣ ΔΕΙΚΤΗ	ΤΑΜΕΣ ΣΤΟΧΟΥ ΕΠ/ΠΕΠ [ΕΤΠΑ, ΤΑΜΕΙΟ ΣΥΝΟΧΗΣ]																		ΕΣΠΑ 2014-2020				
			ΚΡΗΤΗ	ΝΟΤΙΟ ΑΙΓΑΙΟ	ΒΟΡΕΙΟ ΑΙΓΑΙΟ	ΚΕΝΤΡΙΚΗ ΜΑΚΕΔΟΝΙΑ	ΔΥΤΙΚΗ ΜΑΚΕΔΟΝΙΑ	ΑΝΑΤ. ΜΑΚΕΔΟΝΙΑ-ΘΡΑΚΗ	ΗΠΕΙΡΟΣ	ΘΕΣΣΑΛΙΑ	ΙΟΝΙΑ ΝΗΣΙΑ	ΣΤΕΡΕΑ ΕΛΛΑΔΑ	ΑΤΤΙΚΗ	ΠΕΛΟΠΟΝΝΗΣΟΣ	ΔΥΤΙΚΗ ΕΛΛΑΔΑ	ΥΜΕΠΕΡΑΑ	ΕΠΑΝΕΚ	Μ.Δ.Τ.	ΕΛΛΑΔΑ-ΒΟΥΛΓΑΡΙΑ	ΕΛΛΑΔΑ-ΚΥΠΡΟΣ		ΕΛΛΑΔΑ-ΙΤΑΛΙΑ	ΕΛΛΑΔΑ-ΑΛΒΑΝΙΑ	ΕΛΛΑΔΑ-ΡΟΥΜΑΝΙΑ	
	ΚΑΛΥΤΕΡΗ ΚΑΤΗΓΟΡΙΑ ΕΝΕΡΓΕΙΑΚΗΣ ΚΑΤΑΝΑΛΩΣΗΣ																								
C032	ΜΕΙΩΣΗ ΤΗΣ ΕΤΗΣΙΑΣ ΚΑΤΑΝΑΛΩΣΗΣ ΠΡΩΤΟΓΕΝΟΥΣ ΕΝΕΡΓΕΙΑΣ ΤΩΝ ΔΗΜΟΣΙΩΝ ΚΤΗΡΙΩΝ	ΚΩΗ/ΕΤΟΣ	8.200.000	3.640.000	5.000.000	5.800.000	3.600.000	9.600.000	3.000.000	5.550.000	3.736.800	43.314.747	20.000.000	2.000.000		172.290.855	115.753.457			500.000			130.000	150.000	364.715.859,89
C033	ΔΡΙΘΜΟΣ ΠΡΟΣΘΕΤΩΝ ΧΡΗΣΤΩΝ ΕΝΕΡΓΕΙΑΣ ΠΟΥ ΣΥΝΔΕΟΝΤΑΙ ΣΕ ΕΥΦΥΗ ΔΙΚΤΥΑ	ΧΡΗΣΤΕΣ															170.000								170.000
C034	ΕΚΤΙΜΩΜΕΝΗ ΕΤΗΣΙΑ ΜΕΙΩΣΗ ΤΩΝ ΕΚΠΟΜΠΩΝ ΤΩΝ ΑΕΡΙΩΝ ΘΕΡΜΟΚΗΠΙΟΥ	ΤΟΝΟΙ ΣΟΔΥΝΑΜΟΥ CO2	2.865	1.484	2.280	24.000	6.392	8.300	5.000	2.598	1334	822	26.525	1200	139	146.842,88	135.394								365.175.88
C035	ΔΥΝΑΜΙΚΟΤΗΤΑ ΤΩΝ ΥΠΟΔΟΜΩΝ ΠΑΙΔΙΚΗΣ ΦΡΟΝΤΙΔΑΣ Η ΕΚΠΑΙΔΕΥΣΗΣ ΠΟΥ ΕΝΙΣΧΥΟΝΤΑΙ	ΦΥΣΙΚΑ ΠΡΟΣΩΠΑ	1.860	1.210	2.750	2.150	2.000	70.000	47.000	97.500	1.750	1710	3.450	1.780	1.900										235.060
C036	ΠΛΗΘΥΣΜΟΣ ΠΟΥ ΚΑΛΥΠΤΕΤΑΙ ΑΠΟ ΒΕΛΤΙΩΜΕΝΕΣ ΥΠΗΡΕΣΙΕΣ ΥΓΕΙΑΣ	ΦΥΣΙΚΑ ΠΡΟΣΩΠΑ	305.000	183.000	200.000	1.200.000	268.859	560.000		732.762	36.930	547.390	3.828.434	120.000	680.000			632.000						1500	9.295.875
C037	ΠΛΗΘΥΣΜΟΣ ΠΟΥ ΖΕΙ ΣΕ ΠΕΡΙΟΧΕΣ ΜΕ ΣΤΡΑΤΗΓΙΚΕΣ ΟΔΟΚΑΘΡΩΜΕΝΗ Σ ΑΣΤΙΚΗΣ ΑΝΑΠΤΥΞΗΣ	ΦΥΣΙΚΑ ΠΡΟΣΩΠΑ				200.000	37.805			40.000			500.000				230.225								1.008.030
C038	ΑΝΟΙΚΤΟΙ ΧΩΡΟΙ ΠΟΥ ΔΗΜΙΟΥΡΓΟΥΝΤΑΙ Η ΑΠΟΚΑΘΙΣΤΑΝΤΑΙ ΣΕ ΑΣΤΙΚΕΣ ΠΕΡΙΟΧΕΣ	ΤΕΤΡΑΓΩΝΙΚΑ ΜΕΤΡΑ	98.000	1.000	1.120.000		363.063			59.860	180.000	10.000	21.000	2.000.000	25.000	150.000	130.000								4.027.923.00
C039	ΔΗΜΟΣΙΑ Η ΕΜΠΟΡΙΚΑ ΚΤΗΡΙΑ ΠΟΥ ΚΤΙΖΟΝΤΑΙ Η ΑΝΑΚΑΙΝΙΖΟΝΤΑΙ ΣΕ ΑΣΤΙΚΕΣ ΠΕΡΙΟΧΕΣ	ΤΕΤΡΑΓΩΝΙΚΑ ΜΕΤΡΑ									5.400														9.400,
C040	ΚΑΤΟΙΚΙΕΣ ΠΟΥ ΑΠΟΚΑΘΙΣΤΑΝΤΑΙ ΣΕ ΑΣΤΙΚΕΣ ΠΕΡΙΟΧΕΣ	ΜΟΝΑΔΕΣ ΣΤΕΓΑΣΗΣ																							0

ΠΗΓΗ: ΑΝΑΦΟΡΑ ΟΠΣ, ΒΑΣΕΙ ΤΕΛΕΥΤΑΙΑΣ ΕΓΚΡΙΣΗΣ ΕΠ-SFC2014 ,ΕΚΔΟΣΕΙΣ 4 ΚΑΙ 5 ΔΕΚΕΜΒΡΙΟΣ 2019

ΕΠΙΣΚΟΠΗΣΗ ΤΩΝ ΚΟΙΝΩΝ ΔΕΙΚΤΩΝ ΕΚΡΩΝ ΤΩΝ ΕΠΙΧ/ΚΩΝ ΠΡΟΓΡ/ΤΩΝ ΕΚ ΤΗΣ ΠΡΟΓΡΑΜΜΑΤΙΚΗΣ ΠΕΡΙΟΔΟΥ 2014 - 2020																							
ΚΩΔΙΚΟΣ	ΟΝΟΜΑΣΙΑ ΚΩΔΙΚΟΥ	Θ.Σ.	ΤΙΜΗ ΣΤΟΧΟΣ	ΜΟΝΑΔΑ ΜΕΤΡΗΣΗΣ	ΕΠΕΝΔ/ΚΗ ΠΡΟΤ/ΤΑ (ΚΩΔΙΚΟΣ)	ΕΠΕΝΔ/ΚΗ ΠΡΟΤ/ΤΑ (ΤΙΤΛΟΣ)	ΤΟΜΕΑΚΑ ΕΠΙΧΕΙΡΗΣΙΑΚΑ ΠΡΟΓΡΑΜΜΑΤΑ ΕΚΤ			ΠΕΡΙΦΕΡΕΙΑΚΑ ΕΠΙΧΕΙΡΗΣΙΑΚΑ ΠΡΟΓΡΑΜΜΑΤΑ ΕΚΤ												ΣΥΝΟΛΟ Ε.Π.	
							ΑΝΑΠΤΥΞΗ ΑΝΘΡΩΠΙΝΟΥ ΔΥΝΑΜΙΚΟΥ, ΕΚΠΑΙΔΕΥΣΗ & ΔΙΑ ΒΙΟΥ ΜΑΘΗΣΗ	ΜΕΤΑΡΡΥΘΜΙΣΗ ΤΟΥ ΔΗΜΟΣΙΟΥ Υ ΤΟΜΕΑ	ΑΝΤΑΓΩΝΙΣΤΙΚΟΤΗΤΑ, ΕΠΙΧΕΙΡΗΜΑΤΙΚΟΤΗΤΑ & ΚΑΙΝΟΤΟΜΙΑ	ΑΝΑΤΟΛΙΚΗ ΜΑΚΕΔΟΝΙΑ & ΘΡΑΚΗ	ΚΕΝΤΡΙΚΗ ΜΑΚΕΔΟΝΙΑ	ΔΥΤΙΚΗ ΜΑΚΕΔΟΝΙΑ	ΗΠΕΙΡΟΣ	ΘΕΣΣΑΛΙΑ	ΙΟΝΙΑ ΝΗΣΙΑ	ΔΥΤΙΚΗ ΕΛΛΑΔΑ	ΣΤΕΡΕΑ ΕΛΛΑΔΑ	ΑΤΤΙΚΗ	ΠΕΛΟΠ/ΣΟΣ	ΒΟΡΕΙΟ ΑΙΓΑΙΟ	ΝΟΤΙΟ ΑΙΓΑΙΟ		ΚΡΗΤΗ
C001	ΑΝΕΡΓΟΙ, ΣΥΜΠΕΡΙΛΑΜΒΑΝΟΜΕΝΩΝ ΚΑΙ ΤΩΝ ΜΑΚΡΟΧΡΟΝΙΑ ΑΝΕΡΓΩΝ	8	256.265	ΑΡΙΘΜΟΣ	8i	Πρόσβαση στην απασχόληση για αναζητούντες θέση εργασίας και οικονομικά μη ενεργά άτομα, συμπεριλαμβανομένων των μακροχρόνια ανέργων και των ατόμων που έχουν αποκοπεί επί μακρόν από την αγορά εργασίας, μέσω επίσης τοπικών πρωτοβουλιών για την απασχόληση και υποστήριξη της κινητικότητας των εργαζομένων	185.933	0	0	0	0	0	167	0	320	1.000	0	0	0	0	300	0	187.720
					8iii	Αυτοαπασχόληση, επιχειρηματικότητα & δημιουργία επιχειρήσεων	0	0	0	250	650	175	0	250	210	0	0	0	55	33	60	0	1683
					8iv	Ισότητα μεταξύ ανδρών και γυναικών σε όλους τους τομείς, μεταξύ άλλων όσον αφορά την πρόσβαση στην απασχόληση, την εξέλιξη της επαγγελματικής σταδιοδρομίας, την συμφιλίωση της επαγγελματικής και της ιδιωτικής ζωής και την προώθηση της ίσης αμοιβής για ίση εργασία.	66.862	0	0	0	0	0	0	0	0	0	0	0	0	0	0	0	0
		9	575	9vi	Στρατηγικές Τοπικής Ανάπτυξης με Πρωτοβουλία Τοπικών Κοινοτήτων» (ΤΑΠΤΚ - CLLDs)	0	0	0	0	0	0	0	375	0	0	0	0	0	200	0	0	0	575
ΣΥΝΟΛΟ ΚΟΙΝΟΥ ΔΕΙΚΤΗ ΕΚΡΩΝ C001							252.795	0	0	250	650	175	542	250	530	1000	0	0	255	33	360	0	256.840
C002	ΜΑΚΡΟΧΡΟΝΙΑ ΑΝΕΡΓΟΙ	8	111.559	ΑΡΙΘΜΟΣ	8i	Πρόσβαση στην απασχόληση για αναζητούντες	111.559	0	0	0	0	0	0	0	0	0	0	0	0	0	0	111.559	

					θέση εργασίας και οικονομικά μη ενεργά άτομα, συμπεριλαμβανομένων των μακροχρόνια ανέργων και των ατόμων που έχουν αποκοπεί από την αγορά εργασίας, μέσω επίσης τοπικών πρωτοβουλιών για την απασχόληση και υποστήριξη της κινητικότητας των εργαζομένων																		
ΣΥΝΟΛΟ ΚΟΙΝΟΥ ΔΕΙΚΤΗ ΕΚΡΩΝ C002						111.559	0	0	0	0	0	0	0	0	0	0	0	0	0	0	111.559		
C005	ΑΠΑΣΧΟΛΟΥΜΕΝΟΙ, ΣΥΜΠΕΡΙΛΑΜΒΑΝΟΜΕΝΩΝ ΚΑΙ ΤΩΝ ΑΥΤΟΑΠΑΣΧΟΛΟΥΜΕΝΩΝ	8	178.105	ΑΡΙΘΜΟΣ	8iv	Ισότητα μεταξύ ανδρών και γυναικών σε όλους τους τομείς, μεταξύ άλλων όσον αφορά την πρόσβαση στην απασχόληση, την εξέλιξη της επαγγελματικής σταδιοδρομίας, την συμφιλίωση της επαγγελματικής και της ιδιωτικής ζωής και την προώθηση της ίσης αμοιβής για ίση εργασία.	83.926	0	0	0	0	0	0	0	0	0	0	0	0	0	83.926		
					8v	Ενίσχυση της προσαρμοστικότητας των επιχειρήσεων και των επιχειρηματιών	0	0	87.703	390	750	300	51	1.000	60	0	1040	0	1600	560	75	650	94.179
ΣΥΝΟΛΟ ΚΟΙΝΟΥ ΔΕΙΚΤΗ ΕΚΡΩΝ C005						83.926	0	90.000	390	750	300	51	1.000	60	0	1040	0	1600	560	75	650	178.105	
ΣΥΝΟΛΟ ΚΟΙΝΟΥ ΔΕΙΚΤΗ ΕΚΡΩΝ C012						0	0	0	0	0	0	0	13.000	0	0	0	0	15.000	5.000	0	0	33.000	
C015	ΜΕΤΑΝΑΣΤΕΣ, ΣΥΜΜΕΤΕΧΟΝΤΕΣ ΑΛΛΟΔΑΠΗΣ ΠΡΟΕΛΕΥΣΗΣ, ΜΕΙΟΝΟΤΗΤΕΣ (π.χ. ΠΕΡΙΘΩΡ/ΝΕΣ ΚΟΙΝΟΤΗΤΕΣ ROMA ΚΑΠ.)	9	1.210	ΑΡΙΘΜΟΣ	9ii	Κοινωνικοοικονομική ενσωμάτωση περιθωριοποιημένων κοινοτήτων (π.χ. Ρομά)	0	0	0	120	200	0	0	200	40	90	60	300	70	40	60	30	1210
ΣΥΝΟΛΟ ΚΟΙΝΟΥ ΔΕΙΚΤΗ ΕΚΡΩΝ C015						0	0	0	120	200	0	0	200	40	90	60	300	70	40	60	30	1.210	

ΣΥΝΟΛΟ ΚΟΙΝΟΥ ΔΕΙΚΤΗ ΕΚΡΩΝ C016							0	0	0	0	1.000	0	530	0	450	739	0	5.500	300	400	520	190	9.629	
							0	0	0		0	0	0	0	0	0	0	0	0	0	0	0	0	
C020	ΑΡΙΘΜΟΣ ΕΡΓΩΝ ΠΛΗΡΩΣ Ή ΜΕΡΙΚΩΣ ΕΚΤΕΛΕΣΘΕΝΤΩΝ ΑΠΟ ΚΟΙΝΩΝΙΚΟΥΣ ΕΤΑΙΡΟΥΣ Ή ΜΚΟ	8 9 11	17	ΑΡΙΘΜΟΣ	8vii 11i	Ενδυνάμωση των θεσμών της αγοράς εργασίας Επένδυση στη θεσμική ικανότητα και στην αποτελεσματικότητα της δημόσια διοίκησης και των δημοσίων υπηρεσιών σε εθνικό, περιφερειακό και τοπικό επίπεδο με στόχο τις μεταρρυθμίσεις, την καλύτερη κανονιστική ρύθμιση και την ορθή διακυβέρνηση	17 0	0	0	15 0	0	0	0	0	0	0	0	0	0	0	0	17		
ΣΥΝΟΛΟ ΚΟΙΝΟΥ ΔΕΙΚΤΗ ΕΚΡΩΝ C020							17	0	15	0	0	0	0	0	0	0	0	0	0	0	0	0	0	32
C022	ΑΡΙΘΜΟΣ ΕΡΓΩΝ ΠΟΥ ΑΦΟΡΟΥΝ ΔΗΜΟΣΙΕΣ ΔΙΟΙΚΗΣΕΙΣ Ή ΔΗΜΟΣΙΕΣ ΥΠΗΡΕΣΙΕΣ ΣΕ ΕΘΝΙΚΟ, ΠΕΡΙΦΕΡΕΙΑΚΟ Ή ΤΟΠΙΚΟ ΕΠΙΠΕΔΟ	9	8	ΑΡΙΘΜΟΣ	9i 9iv 9vi	Ενεργός ένταξη με σκοπό, μεταξύ άλλων, την προώθηση της ισότητας των ευκαιριών, της ενεργού συμμετοχής και της βελτίωσης της απασχολησιμότητας Βελτίωση της πρόσβασης σε οικονομικά προσιτές, βιώσιμες και υψηλής ποιότητας υπηρεσίες Στρατηγικές Τοπικής Ανάπτυξης με Πρωτοβουλία Τοπικών Κοινοτήτων»	0 0 0	0	0	0 1 0	0	0	1 0 0	0	0	0	0	0	0	0	0	1 6 1		
ΣΥΝΟΛΟ ΚΟΙΝΟΥ ΔΕΙΚΤΗ ΕΚΡΩΝ C020							85	0	15	0	0	0	0	0	0	0	20	0	0	0	0	0	0	120
C022	ΑΡΙΘΜΟΣ ΕΡΓΩΝ ΠΟΥ ΑΦΟΡΟΥΝ ΔΗΜΟΣΙΕΣ ΔΙΟΙΚΗΣΕΙΣ Ή ΔΗΜΟΣΙΕΣ ΥΠΗΡΕΣΙΕΣ ΣΕ ΕΘΝΙΚΟ, ΠΕΡΙΦΕΡΕΙΑΚΟ Ή ΤΟΠΙΚΟ ΕΠΙΠΕΔΟ	11	28	ΑΡΙΘΜΟΣ	11i	Ενίσχυση της θεσμικής ικανότητας και της αποτελεσματικότητας των δημοσίων διοικήσεων και των δημοσίων υπηρεσιών που συνδέονται με την υλοποίηση του ΕΤΠΑ και προς στήριξη ενεργειών όσον αφορά τη θεσμική ικανότητα και την αποτελεσματική	0	0	28	0	0	0	0	0	0	0	0	0	0	0	0	28		

								κότητα της δημόσιας διοίκησης																																	
ΣΥΝΟΛΟ ΚΟΙΝΟΥ ΔΕΙΚΤΗ ΕΚΡΩΝ CO22																						0	0	28	1	0	0	1	0	1	1	0	1	0	0	0	1	2	36		
CO23	ΑΡΙΘΜΟΣ ΥΠΟΣΤΗΡΙΖΟΜΕΝΩΝ ΠΟΛΥ ΜΙΚΡΩΝ, ΜΙΚΡΩΝ ΚΑΙ ΜΕΣΑΙΩΝ ΕΠΙΧΕΙΡΗΣΕΩΝ (Plus: ΕΠΙΧΕΙΡΗΣΕΙΣ ΚΟΙΝΩΝΙΚΗΣ ΟΙΚΟΝΟΜΙΑΣ)	8	9.333	ΑΡΙΘΜΟΣ	8iii	Αυτοαπασχόληση, επιχειρηματικότητα & δημιουργία επιχειρήσεων	0	0	8.369	0	0	0	0	0	0	0	0	0	0	0	8.369																				
					8v	Προσαρμογή των εργαζομένων, των επιχειρήσεων και των επιχειρηματιών στις αλλαγές	0	0	0	0	110	0	51	210	10	163	130	290	0	0	0	0	964																		
ΣΥΝΟΛΟ ΚΟΙΝΟΥ ΔΕΙΚΤΗ ΕΚΡΩΝ CO23																						0	0	8.369	0	110	0	51	210	10	163	130	290	0	0	0	0	0	9.333		

ΕΠΙΣΚΟΠΗΣΗ ΤΩΝ ΚΟΙΝΩΝ ΔΕΙΚΤΩΝ ΑΠΟΤΕΛΕΣΜΑΤΩΝ ΤΩΝ ΕΠΙΧ/ΚΩΝ ΠΡΟΓΡ/ΤΩΝ ΕΚΤ ΤΗΣ ΠΡΟΓΡΑΜΜΑΤΙΚΗΣ ΠΕΡΙΟΔΟΥ 2014 - 2020																						
ΚΩΔΙΚΟΣ	ΟΝΟΜΑΣΙΑ ΚΩΔΙΚΟΥ	ΜΟΝΑΔΑ ΜΕΤΡΗΣΗΣ	Θ. Σ.	ΕΠΕΝΔ/ΚΗ ΠΡΟΤ/ΤΑ (ΚΩΔΙΚΟΣ)	ΕΠΕΝΔ/ΚΗ ΠΡΟΤ/ΤΑ (ΤΙΤΛΟΣ)	ΤΟΜΕΑΚΑ ΕΠΙΧΕΙΡΗΣΙΑΚΑ ΠΡΟΓΡΑΜΜΑΤΑ ΕΚΤ			ΠΕΡΙΦΕΡΕΙΑΚΑ ΕΠΙΧΕΙΡΗΣΙΑΚΑ ΠΡΟΓΡΑΜΜΑΤΑ ΕΚΤ											ΣΥΝΟΛΟ Ε.Π.		
						ΑΝΑΠΤΥΞΗ ΑΝΘΡΩΠΙΝΟΥ ΔΥΝΑΜΙΚΟΥ, ΕΚΠΑΙΔΕΥΣΗ & ΔΙΑ ΒΙΟΥ ΜΑΘΗΣΗ	ΜΕΤΑΡΡΥΘΜΙΣΗ ΤΟΥ ΔΗΜΟΣΙΟΥ ΤΟΜΕΑ	ΑΝΤΑΓΩΝΙΣΤΙΚΟΤΗΤΑ, ΕΠΙΧΕΙΡΗΜΑΤΙΚΟΤΗΤΑ & ΚΑΙΝΟΤΟΜΙΑ	ΑΝΑΤΟΛΙΚΗ ΜΑΚΕΔΟΝΙΑ & ΘΡΑΚΗ	ΚΕΝΤΡΙΚΗ ΜΑΚΕΔΟΝΙΑ	ΔΥΤΙΚΗ ΜΑΚΕΔΟΝΙΑ	ΗΠΕΙΡΟΣ	ΘΕΣΣΑΛΙΑ	ΙΟΝΙΑ ΝΗΣΙΑ	ΔΥΤΙΚΗ ΕΛΛΑΔΑ	ΣΤΕΡΕΑ ΕΛΛΑΔΑ	ΑΤΤΙΚΗ	ΠΕΛΟΠ/ΣΟΣ	ΒΟΡΕΙΟ ΑΙΓΑΙΟ	ΝΟΤΙΟ ΑΙΓΑΙΟ	ΚΡΗΤΗ	
CRO1 (ΠΑΝ)	ΑΝΕΡΓΟΙ ΣΥΜΜΕΤΕΧΟΝΤΕΣ ΠΟΥ ΟΛΟΚΛΗΡΩΝΟΥΝ ΤΗΝ ΠΑΡΕΜΒΑΣΗ ΠΟΥ ΥΠΟΣΤΗΡΙΖΕΤΑΙ ΑΠΟ ΤΗΝ ΠΑΝ	ΠΟΣΟΣΤΟ	8	8ii	Βιώσιμη ένταξη στην αγορά εργασίας των νέων, ειδικότερα για αυτούς που βρίσκονται εκτός εργασίας, εκπαίδευσης ή κατάρτισης.	93%	0	0	0	0	0	0	0	0	0	0	0	0	0	0	0	93%
ΣΥΝΟΛΟ ΔΕΙΚΤΗ ΑΜΕΣΟΥ ΑΠΟΤΕΛΕΣΜΑΤΟΣ CRO1 (ΠΑΝ)						0	0	0	0	0	0	0	0	0	0	0	0	0	0	0	0	0
CRO2 (ΠΑΝ)	ΑΝΕΡΓΟΙ ΣΥΜΜΕΤΕΧΟΝΤΕΣ ΠΟΥ ΛΑΜΒΑΝΟΥΝ ΠΡΟΣΦΟΡΑ ΕΡΓΑΣΙΑΣ, ΣΥΝΕΧΙΖΟΜΕΝΗ Σ ΕΚΠΑΙΔΕΥΣΗΣ, ΜΑΘΗΤΕΙΑΣ Ή ΠΡΑΚΤΙΚΗΣ ΑΣΚΗΣΗΣ, ΑΜΕΣΩΣ ΜΕΤΑ ΤΗ ΛΗΞΗ ΤΗΣ ΣΥΜΜΕΤΟΧΗΣ ΤΟΥΣ.	ΠΟΣΟΣΤΟ	8	8ii	Βιώσιμη ένταξη στην αγορά εργασίας των νέων, ειδικότερα για αυτούς που βρίσκονται εκτός εργασίας, εκπαίδευσης ή κατάρτισης.	52%	0	0	0	0	0	0	0	0	0	0	0	0	0	0	0	52%
ΣΥΝΟΛΟ ΔΕΙΚΤΗ CRO2 (ΠΑΝ)						0	0	0	0	0	0	0	0	0	0	0	0	0	0	0	0	0
CRO3 (ΕΚΤ)	ΣΥΜΜΕΤΕΧΟΝΤΕΣ ΠΟΥ ΑΠΟΚΤΟΥΝ ΕΞΕΙΔΙΚΕΥΣΗ ΑΜΕΣΩΣ ΜΕΤΑ ΤΗ ΛΗΞΗ ΤΗΣ ΣΥΜΜΕΤΟΧΗΣ ΤΟΥΣ	ΑΡΙΘΜΟΣ	8	8i	Πρόσβαση στην απασχόληση για αναζητούντες θέση εργασίας και οικονομικά μη ενεργά άτομα, συμπεριλαμβανομένων των μακροχρόνια ανέργων και των ατόμων που έχουν αποκοπεί επί μακρόν από την αγορά εργασίας, μέσω επίσης τοπικών πρωτοβουλιών για την απασχόληση και υποστήριξη της κινητικότητας των εργαζομένων	0	0	0	0	0	0	0	0	126	450	0	0	0	0	180	0	756
				8v	Προσαρμογή των εργαζομένων, των επιχειρήσεων και των επιχειρηματιών στις αλλαγές	0	0		350	225	300	0	0	0	0	0	0	880	300	0	0	2.055
		ΠΟΣΟΣΤΟ	8i	Πρόσβαση στην απασχόληση για αναζητούντες θέση εργασίας και οικονομικά μη ενεργά άτομα, συμπεριλαμβανομένων των μακροχρόνια ανέργων και των ατόμων που έχουν αποκοπεί επί μακρόν από την αγορά εργασίας, μέσω επίσης τοπικών πρωτοβουλιών για την απασχόληση και υποστήριξη της κινητικότητας των εργαζομένων	65%	0	0	0	0	0	0	0	0	0	0	0	0	0	0	0	0	0
				8v	Προσαρμογή των εργαζομένων,			18%														18%

ΕΠΙΣΚΟΠΗΣΗ ΤΩΝ ΚΟΙΝΩΝ ΔΕΙΚΤΩΝ ΑΠΟΤΕΛΕΣΜΑΤΩΝ ΤΩΝ ΕΠΙΧ/ΚΩΝ ΠΡΟΓΡ/ΤΩΝ ΕΚΤ ΤΗΣ ΠΡΟΓΡΑΜΜΑΤΙΚΗΣ ΠΕΡΙΟΔΟΥ 2014 - 2020																						
ΚΩΔΙΚΟΣ	ΟΝΟΜΑΣΙΑ ΚΩΔΙΚΟΥ	ΜΟΝΑΔΑ ΜΕΤΡΗΣΗΣ	Θ. Σ.	ΕΠΕΝΔ/ΚΗ ΠΡΟΤ/ΤΑ (ΚΩΔΙΚΟΣ)	ΕΠΕΝΔ/ΚΗ ΠΡΟΤ/ΤΑ (ΤΙΤΛΟΣ)	ΤΟΜΕΑΚΑ ΕΠΙΧΕΙΡΗΣΙΑΚΑ ΠΡΟΓΡΑΜΜΑΤΑ ΕΚΤ			ΠΕΡΙΦΕΡΕΙΑΚΑ ΕΠΙΧΕΙΡΗΣΙΑΚΑ ΠΡΟΓΡΑΜΜΑΤΑ ΕΚΤ											ΣΥΝΟΛΟ Ε.Π.		
						ΑΝΑΠΤΥΞΗ ΑΝΘΡΩΠΙΝΟΥ ΔΥΝΑΜΙΚΟΥ, ΕΚΠΑΙΔΕΥΣΗ & ΔΙΑ ΒΙΟΥ ΜΑΘΗΣΗ	ΜΕΤΑΡΡΥΘΜΙΣΗ ΤΟΥ ΔΗΜΟΣΙΟΥ Υ ΤΟΜΕΑ	ΑΝΤΑΓΩΝΙΣΤΙΚΟ ΤΗΤΑ, ΕΠΙΧΕΙΡΗΜΑΤΙΚΟΤΗΤΑ & ΚΑΙΝΟΤΟΜΙΑ	ΑΝΑΤΟΛΙΚΗ ΜΑΚΕΔΟΝΙΑ & ΘΡΑΚΗ	ΚΕΝΤΡΙΚΗ ΜΑΚΕΔΟΝΙΑ	ΔΥΤΙΚΗ ΜΑΚΕΔΟΝΙΑ	ΗΠΕΙΡΟΣ	ΘΕΣΣΑΛΙΑ	ΙΟΝΙΑ ΝΗΣΙΑ	ΔΥΤΙΚΗ ΕΛΛΑΔΑ	ΣΤΕΡΕΑ ΕΛΛΑΔΑ	ΑΤΤΙΚΗ	ΠΕΛΟΠ/ΣΟΣ	ΒΟΡΕΙΟ ΑΙΓΑΙΟ		ΝΟΤΙΟ ΑΙΓΑΙΟ	ΚΡΗΤΗ
					των επιχειρήσεων και των επιχειρηματιών στις αλλαγές																	
		ΑΡΙΘΜΟΣ		8iii	Αυτοαπασχόληση, επιχειρηματικότητα & δημιουργία επιχειρήσεων				200												200	
ΣΥΝΟΛΟ ΔΕΙΚΤΗ CR03 (ΕΚΤ)						0	0	0	350	425	300	0	0	126	450	0	0	880	300	180	0	0
CR03 (ΠΑΝ)	ΑΝΕΡΓΟΙ ΣΥΜΜΕΤΕΧΟΝΤΕΣ ΠΟΥ ΣΥΜΜΕΤΕΧΟΥΝ ΣΕ ΕΚΠΑΙΔΕΥΣΗ/ΚΑΤΑΡΤΙΣΗ Ή ΠΟΥ ΑΠΟΚΤΟΥΝ ΕΞΕΙΔΙΚΕΥΣΗ Ή ΠΟΥ ΚΑΤΕΧΟΥΝ ΘΕΣΗ ΑΠΑΣΧΟΛΗΣΗΣ ΣΥΜΠ/ΝΗΣ ΤΗΣ ΑΥΤΟΑΠΑΣΧΟΛΗΣΗΣ ΑΜΕΣΩΣ ΜΕΤΑ ΤΗ ΛΗΞΗ ΤΗΣ ΣΥΜΜΕΤΟΧΗΣ ΤΟΥΣ.	ΠΟΣΟΣΤΟ	8	8ii	Βιώσιμη ένταξη στην αγορά εργασίας των νέων, ειδικότερα για αυτούς που βρίσκονται εκτός εργασίας, εκπαίδευσης ή κατάρτισης.	44%	0	0	0	0	0	0	0	0	0	0	0	0	0	0	0	44%
ΣΥΝΟΛΟ ΔΕΙΚΤΗ CR03 (ΠΑΝ)						0	0	60	0	0	0	0	0	126	450	0	0	0	0	180	0	0
CR04 (ΕΚΤ)	ΣΥΜΜΕΤΕΧΟΝΤΕΣ ΠΟΥ ΚΑΤΕΧΟΥΝ ΘΕΣΗ ΕΡΓΑΣΙΑΣ ΣΥΜΠΕΡΙΛΑΜΒΑΝΟΜΕΝΗΣ ΤΗΣ ΑΥΤΟΑΠΑΣΧΟΛΗΣΗΣ ΑΜΕΣΩΣ ΜΕΤΑ ΤΗ ΛΗΞΗ ΤΗΣ ΣΥΜΜΕΤΟΧΗΣ ΤΟΥΣ (2)	ΑΡΙΘΜΟΣ	8	8iii	Αυτοαπασχόληση, επιχειρηματικότητα & δημιουργία επιχειρήσεων	0	0	0	0	0	0	0	0	0	0	0	0	0	54	0	54	
ΣΥΝΟΛΟ ΔΕΙΚΤΗ CR04						0	0	0	0	0	0	0	0	0	0	0	0	0	54	0	54	
CR04 (ΠΑΝ)	ΜΑΚΡΟΧΡΟΝΙΑ ΑΝΕΡΓΟΙ ΣΥΜΜΕΤΕΧΟΝΤΕΣ ΠΟΥ ΟΛΟΚΛΗΡΩΝΟΥΝ ΤΗΝ ΠΑΡΕΜΒΑΣΗ ΠΟΥ ΥΠΟΣΤΗΡΙΖΕΤΑΙ ΑΠΟ ΤΗΝ ΠΑΝ	ΠΟΣΟΣΤΟ		8ii	Βιώσιμη ένταξη στην αγορά εργασίας των νέων, ειδικότερα για αυτούς που βρίσκονται εκτός εργασίας, εκπαίδευσης ή κατάρτισης.	93%	0	0	0	0	0	0	0	0	0	0	0	0	0	0	0	93%
ΣΥΝΟΛΟ ΔΕΙΚΤΗ CR04 (ΠΑΝ)						0	0	0	0	0	0	0	0	0	0	0	0	0	0	0	0	0
CR07 (ΕΚΤ)	ΣΥΜΜΕΤΕΧΟΝΤΕΣ ΜΕ ΒΕΛΤΙΩΜΕΝΗ ΚΑΤΑΣΤΑΣΗ ΣΤΗΝ ΑΓΟΡΑ ΕΡΓΑΣΙΑΣ ΕΝΤΟΣ ΕΞΙ (6) ΜΗΝΩΝ ΑΠΟ ΤΗ ΛΗΞΗ ΤΗΣ ΣΥΜΜΕΤΟΧΗΣ ΤΟΥΣ	ΑΡΙΘΜΟΣ	8	8v	Προσαρμογή των εργαζομένων, των επιχειρήσεων και των επιχειρηματιών στις αλλαγές	0	0	0	0	0	0	0	750	60	0	600	0	0	0	75	650	2.135
ΣΥΝΟΛΟ ΔΕΙΚΤΗ CR07 (ΕΚΤ)						0	0	0	0	0	0	0	750	60	0	600	0	0	0	75	650	2.135
CR05 (ΠΑΝ)	ΜΑΚΡΟΧΡΟΝΙΑ ΑΝΕΡΓΟΙ ΣΥΜΜΕΤΕΧΟΝΤΕΣ ΠΟΥ ΛΑΜΒΑΝΟΥΝ ΠΡΟΣΦΟΡΑ ΕΡΓΑΣΙΑΣ, ΣΥΝΕΧΙΖΟΜΕΝΗΣ ΕΚΠΑΙΔΕΥΣΗΣ, ΜΕΘΟΔΕΙΑΣ Ή ΠΡΑΚΤΙΚΗΣ ΑΣΚΗΣΗΣ,	ΠΟΣΟΣΤΟ	8	8ii	Βιώσιμη ένταξη στην αγορά εργασίας των νέων, ειδικότερα για αυτούς που βρίσκονται εκτός εργασίας, εκπαίδευσης ή κατάρτισης.	52%	0	0	0	0	0	0	0	0	0	0	0	0	0	0	0	52%

ΕΠΙΣΚΟΠΗΣΗ ΤΩΝ ΚΟΙΝΩΝ ΔΕΙΚΤΩΝ ΑΠΟΤΕΛΕΣΜΑΤΩΝ ΤΩΝ ΕΠΙΧ/ΚΩΝ ΠΡΟΓΡ/ΤΩΝ ΕΚΤ ΤΗΣ ΠΡΟΓΡΑΜΜΑΤΙΚΗΣ ΠΕΡΙΟΔΟΥ 2014 - 2020																						
ΚΩΔΙΚΟΣ	ΟΝΟΜΑΣΙΑ ΚΩΔΙΚΟΥ	ΜΟΝΑΔΑ ΜΕΤΡΗΣΗΣ	Θ. Σ.	ΕΠΕΝΔ/ΚΗ ΠΡΟΤ/ΤΑ (ΚΩΔΙΚΟΣ)	ΕΠΕΝΔ/ΚΗ ΠΡΟΤ/ΤΑ (ΤΙΤΛΟΣ)	ΤΟΜΕΑΚΑ ΕΠΙΧΕΙΡΗΣΙΑΚΑ ΠΡΟΓΡΑΜΜΑΤΑ ΕΚΤ			ΠΕΡΙΦΕΡΕΙΑΚΑ ΕΠΙΧΕΙΡΗΣΙΑΚΑ ΠΡΟΓΡΑΜΜΑΤΑ ΕΚΤ											ΣΥΝΟΛΟ Ε.Π.		
						ΑΝΑΠΤΥΞΗ ΑΝΘΡΩΠΙΝΟΥ ΔΥΝΑΜΙΚΟΥ, ΕΚΠΑΙΔΕΥΣΗ & ΔΙΑ ΒΙΟΥ ΜΑΘΗΣΗ	ΜΕΤΑΡΡΥΘΜΙΣΗ ΤΟΥ ΔΗΜΟΣΙΟΥ Υ ΤΟΜΕΑ	ΑΝΤΑΓΩΝΙΣΤΙΚΟ ΤΗΤΑ, ΕΠΙΧΕΙΡΗΜΑΤΙΚΟΤΗΤΑ & ΚΑΙΝΟΤΟΜΙΑ	ΑΝΑΤΟΛΙΚΗ ΜΑΚΕΔΟΝΙΑ & ΘΡΑΚΗ	ΚΕΝΤΡΙΚΗ ΜΑΚΕΔΟΝΙΑ	ΔΥΤΙΚΗ ΜΑΚΕΔΟΝΙΑ	ΗΠΕΙΡΟΣ	ΘΕΣΣΑΛΙΑ	ΙΟΝΙΑ ΝΗΣΙΑ	ΔΥΤΙΚΗ ΕΛΛΑΔΑ	ΣΤΕΡΕΑ ΕΛΛΑΔΑ	ΑΤΤΙΚΗ	ΠΕΛΟΠ/ΣΟΣ	ΒΟΡΕΙΟ ΑΙΓΑΙΟ		ΝΟΤΙΟ ΑΙΓΑΙΟ	ΚΡΗΤΗ
	ΑΜΕΣΩΣ ΜΕΤΑ ΤΗ ΛΗΞΗ ΤΗΣ ΣΥΜΜΕΤΟΧΗΣ ΤΟΥΣ																					
ΣΥΝΟΛΟ ΔΕΙΚΤΗ CR05 (ΠΑΝ)						0	0	0	0	0	0	97	2.025	769	655	160	0	150	0	1.015	0	0
CR06 (ΠΑΝ)	ΜΑΚΡΟΧΡΟΝΙΑ ΑΝΕΡΓΟΙ ΣΥΜΜΕΤΕΧΟΝΤΕΣ ΠΟΥ ΣΥΜΜΕΤΕΧΟΥΝ ΣΕ ΕΚΠΑΙΔΕΥΣΗ / ΚΑΤΑΡΤΙΣΗ Ή ΠΟΥ ΑΠΟΚΤΟΥΝ ΕΞΕΙΔΙΚΕΥΣΗ Ή ΠΟΥ ΚΑΤΕΧΟΥΝ ΘΕΣΗ ΑΠΑΣΧΟΛΗΣΗΣ ΑΜΕΣΩΣ ΜΕΤΑ ΤΗ ΛΗΞΗ ΤΗΣ ΣΥΜΜΕΤΟΧΗΣ ΤΟΥΣ	ΠΟΣΟΣΤΟ	8	8ii	Βιώσιμη ένταξη στην αγορά εργασίας των νέων, ειδικότερα για αυτούς που βρίσκονται εκτός εργασίας, εκπαίδευσης ή κατάρτισης.	44%	0	0	0	0	0	0	0	0	0	0	0	0	0	0	44%	
ΣΥΝΟΛΟ ΔΕΙΚΤΗ CR06 (ΠΑΝ)						0	0	0	0	0	0	0	0	0	0	0	0	0	0	0	0	0
CR07 (ΠΑΝ)	ΟΙΚΟΝΟΜΙΚΑ ΜΗ ΕΝΕΡΓΟΙ ΣΥΜΜΕΤΕΧΟΝΤΕΣ ΠΟΥ ΒΡΙΣΚΟΝΤΑΙ ΕΚΤΟΣ ΕΚΠΑΙΔΕΥΣΗΣ Ή ΚΑΤΑΡΤΙΣΗΣ ΟΙ ΟΠΟΙΟΙ ΟΛΟΚΛΗΡΩΝΟΥΝ ΤΗΝ ΠΑΡΕΜΒΑΣΗ ΠΟΥ ΥΠΟΣΤΗΡΙΖΕΤΑΙ ΑΠΟ ΤΗΝ ΠΑΝ	ΠΟΣΟΣΤΟ	8	8ii	Βιώσιμη ένταξη στην αγορά εργασίας των νέων, ειδικότερα για αυτούς που βρίσκονται εκτός εργασίας, εκπαίδευσης ή κατάρτισης.	75%	0	0	0	0	0	0	0	0	0	0	0	0	0	0	0	0
ΣΥΝΟΛΟ ΔΕΙΚΤΗ CR07 (ΠΑΝ)						0	0	0	0	0	0	0	0	0	0	0	0	0	0	0	0	0
CR08 (ΠΑΝ)	ΟΙΚΟΝΟΜΙΚΑ ΜΗ ΕΝΕΡΓΟΙ ΣΥΜΜΕΤΕΧΟΝΤΕΣ ΠΟΥ ΒΡΙΣΚΟΝΤΑΙ ΕΚΤΟΣ ΕΚΠΑΙΔΕΥΣΗΣ Ή ΚΑΤΑΡΤΙΣΗΣ ΟΙ ΟΠΟΙΟΙ ΛΑΜΒΑΝΟΥΝ ΠΡΟΣΦΟΡΑ ΕΡΓΑΣΙΑΣ, ΣΥΝΕΧΙΖΟΜΕΝΗΣ ΕΚΠΑΙΔΕΥΣΗΣ, ΜΑΘΗΤΕΙΑΣ Ή ΠΡΑΚΤΙΚΗΣ ΑΣΚΗΣΗΣ ΑΜΕΣΩΣ ΜΕΤΑ ΤΗ ΛΗΞΗ ΤΗΣ ΣΥΜΜΕΤΟΧΗΣ ΤΟΥΣ	ΠΟΣΟΣΤΟ	8	8ii	Βιώσιμη ένταξη στην αγορά εργασίας των νέων, ειδικότερα για αυτούς που βρίσκονται εκτός εργασίας, εκπαίδευσης ή κατάρτισης.	30%	0	0	0	0	0	0	0	0	0	0	0	0	0	0	0	0
ΣΥΝΟΛΟ ΔΕΙΚΤΗ CR08 (ΠΑΝ)						0	0	0	0	0	0	0	0	0	0	0	0	0	0	0	0	0
CR09 (ΠΑΝ)	ΟΙΚΟΝΟΜΙΚΑ ΜΗ ΕΝΕΡΓΟΙ ΣΥΜΜΕΤΕΧΟΝΤΕΣ ΠΟΥ ΒΡΙΣΚΟΝΤΑΙ ΕΚΤΟΣ ΕΚΠΑΙΔΕΥΣΗΣ Ή ΚΑΤΑΡΤΙΣΗΣ ΠΟΥ ΣΥΜΜΕΤΕΧΟΥΝ ΣΕ ΕΚΠΑΙΔΕΥΣΗ / ΚΑΤΑΡΤΙΣΗ ΠΟΥ ΑΠΟΚΤΟΥΝ ΕΞΕΙΔΙΚΕΥΣΗ Ή ΠΟΥ ΚΑΤΕΧΟΥΝ ΘΕΣΗ ΑΠΑΣΧΟΛΗΣΗΣ ΣΥΜΠΕΡ/ΝΗΣ	ΠΟΣΟΣΤΟ	8	8ii	Βιώσιμη ένταξη στην αγορά εργασίας των νέων, ειδικότερα για αυτούς που βρίσκονται εκτός εργασίας, εκπαίδευσης ή κατάρτισης.	25%	0	0	0	0	0	0	0	0	0	0	0	0	0	0	0	0

ΕΠΙΣΚΟΠΗΣΗ ΤΩΝ ΚΟΙΝΩΝ ΔΕΙΚΤΩΝ ΑΠΟΤΕΛΕΣΜΑΤΩΝ ΤΩΝ ΕΠΙΧ/ΚΩΝ ΠΡΟΓΡ/ΤΩΝ ΕΚΤ ΤΗΣ ΠΡΟΓΡΑΜΜΑΤΙΚΗΣ ΠΕΡΙΟΔΟΥ 2014 - 2020																					
ΚΩΔΙΚΟΣ	ΟΝΟΜΑΣΙΑ ΚΩΔΙΚΟΥ	ΜΟΝΑΔΑ ΜΕΤΡΗΣΗΣ	Θ. Σ.	ΕΠΕΝΔ/ΚΗ ΠΡΟΤ/ΤΑ (ΚΩΔΙΚΟΣ)	ΕΠΕΝΔ/ΚΗ ΠΡΟΤ/ΤΑ (ΤΙΤΛΟΣ)	ΤΟΜΕΑΚΑ ΕΠΙΧΕΙΡΗΣΙΑΚΑ ΠΡΟΓΡΑΜΜΑΤΑ ΕΚΤ			ΠΕΡΙΦΕΡΕΙΑΚΑ ΕΠΙΧΕΙΡΗΣΙΑΚΑ ΠΡΟΓΡΑΜΜΑΤΑ ΕΚΤ											ΣΥΝΟΛΟ Ε.Π.	
						ΑΝΑΠΤΥΞΗ ΑΝΘΡΩΠΙΝΟΥ ΔΥΝΑΜΙΚΟΥ, ΕΚΠΑΙΔΕΥΣΗ & ΔΙΑ ΒΙΟΥ ΜΑΘΗΣΗ	ΜΕΤΑΡΡΥΘΜΙΣΗ ΤΟΥ ΔΗΜΟΣΙΟΥ ΤΟΜΕΑ	ΑΝΤΑΓΩΝΙΣΤΙΚΟΤΗΤΑ, ΕΠΙΧΕΙΡΗΜΑΤΙΚΟΤΗΤΑ & ΚΑΙΝΟΤΟΜΙΑ	ΑΝΑΤΟΛΙΚΗ ΜΑΚΕΔΟΝΙΑ & ΘΡΑΚΗ	ΚΕΝΤΡΙΚΗ ΜΑΚΕΔΟΝΙΑ	ΔΥΤΙΚΗ ΜΑΚΕΔΟΝΙΑ	ΗΠΕΙΡΟΣ	ΘΕΣΣΑΛΙΑ	ΙΟΝΙΑ ΝΗΣΙΑ	ΔΥΤΙΚΗ ΕΛΛΑΔΑ	ΣΤΕΡΕΑ ΕΛΛΑΔΑ	ΑΤΤΙΚΗ	ΠΕΛΟΠ/ΣΟΣ	ΒΟΡΕΙΟ ΑΙΓΑΙΟ		ΝΟΤΙΟ ΑΙΓΑΙΟ
	ΚΑΙ ΤΗΣ ΑΥΤΟΑΠΑΣΧΟΛΗΣΗΣ, ΑΜΕΣΩΣ ΜΕΤΑ ΤΗ ΛΗΞΗ ΤΗΣ ΣΥΜΜΕΤΟΧΗΣ ΤΟΥΣ																				
ΣΥΝΟΛΟ ΔΕΙΚΤΗ CR09 (ΠΑΝ)						0	0	0	0	0	0	0	0	0	0	0	0	0	0	0	0

ΕΠΙΣΚΟΠΗΣΗ ΤΩΝ ΚΟΙΝΩΝ ΔΕΙΚΤΩΝ ΑΠΟΤΕΛΕΣΜΑΤΩΝ ΤΩΝ ΕΠΙΧ/ΚΩΝ ΠΡΟΓΡ/ΤΩΝ ΕΚΤ ΤΗΣ ΠΡΟΓΡΑΜΜΑΤΙΚΗΣ ΠΕΡΙΟΔΟΥ 2014 - 2020																										
ΚΩΔΙΚΟΣ	ΟΝΟΜΑΣΙΑ ΚΩΔΙΚΟΥ	ΜΟΝΑΔΑ ΜΕΤΡΗΣΗΣ	Θ. Σ.	ΕΠΕΝΔ/ΚΗ ΠΡΟΤ/ΤΑ (ΚΩΔΙΚΟΣ)	ΕΠΕΝΔ/ΚΗ ΠΡΟΤ/ΤΑ (ΤΙΤΛΟΣ)	ΤΟΜΕΑΚΑ ΕΠΙΧΕΙΡΗΣΙΑΚΑ ΠΡΟΓΡΑΜΜΑΤΑ ΕΚΤ			ΠΕΡΙΦΕΡΕΙΑΚΑ ΕΠΙΧΕΙΡΗΣΙΑΚΑ ΠΡΟΓΡΑΜΜΑΤΑ ΕΚΤ											ΣΥΝΟΛΟ Ε.Π.						
						ΑΝΑΠΤΥΞΗ ΑΝΘΡΩΠΙΝΟΥ ΔΥΝΑΜΙΚΟΥ, ΕΚΠΑΙΔΕΥΣΗ & ΔΙΑ ΒΙΟΥ ΜΑΘΗΣΗ	ΜΕΤΑΡΡΥΘΜΙΣΗ ΤΟΥ ΔΗΜΟΣΙΟΥ ΤΟΜΕΑ	ΑΝΤΑΓΩΝΙΣΤΙΚΟΤΗΤΑ, ΕΠΙΧΕΙΡΗΜΑΤΙΚΟΤΗΤΑ & ΚΑΙΝΟΤΟΜΙΑ	ΑΝΑΤΟΛΙΚΗ ΜΑΚΕΔΟΝΙΑ & ΘΡΑΚΗ	ΚΕΝΤΡΙΚΗ ΜΑΚΕΔΟΝΙΑ	ΔΥΤ. ΜΑΚΕΔΟΝΙΑ	ΗΠΕΙΡΟΣ	ΘΕΣΣΑΛΙΑ	ΙΟΝΙΑ ΝΗΣΙΑ	ΔΥΤΙΚΗ ΕΛΛΑΔΑ	ΣΤΕΡΕΑ ΕΛΛΑΔΑ	ΑΤΤΙΚΗ	ΠΕΛΟΠ/ΣΟΣ	ΒΟΡΕΙΟ ΑΙΓΑΙΟ	ΝΟΤΙΟ ΑΙΓΑΙΟ	ΚΡΗΤΗ					
CR06 (ΕΚΤ)	ΣΥΜΜΕΤΕΧΟΝΤΕΣ ΠΟΥ ΚΑΤΕΧΟΥΝ ΘΕΣΗ ΑΠΑΣΧΟΛΗΣΗΣ, ΣΥΜΠΕΡΙΛΑΜΒΑΝΟΜΕΝΗΣ ΤΗΣ ΑΥΤΑΠΑΣΧΟΛΗΣΗΣ, ΕΝΤΟΣ ΕΞΙ (6) ΜΗΝΩΝ ΑΠΟ ΤΗ ΛΗΞΗ ΤΗΣ ΣΥΜΜΕΤΟΧΗΣ ΤΟΥΣ	ΑΡΙΘΜΟΣ	8	8i	Πρόσβαση στην απασχόληση για αναζητούντες θέση εργασίας και οικονομικά μη ενεργά άτομα, συμπεριλαμβανόμενων των μακροχρόνια ανέργων και των ατόμων που έχουν αποκοπεί επί μακρόν από την αγορά εργασίας, μέσω επίσης τοπικών πρωτοβουλιών για την απασχόληση και υποστήριξη της κινητικότητας των εργαζομένων	0	0	0	0	0	0	33	0	0	0	0	0	0	0	0	0	0	33			
					8iii	Αυτοαπασχόληση, επιχειρηματικότητα & δημιουργία επιχειρήσεων	0	0	0	210	0	0	0	0	225	189	0	0	0	0	50	30	0	0	0	704
					9	9vi	Στρατηγικές Τοπικής Ανάπτυξης με Πρωτοβουλία Τοπικών Κοινοτήτων»	0	0	0	0	0	0	0	145	0	0	0	0	0	0	30	0	0	0	0
ΣΥΝΟΛΟ ΔΕΙΚΤΗ CR06 (ΕΚΤ)						0	0	0	210	0	0	178	225	189	0	0	0	80	30	0	0	0	912			
CR07	ΣΥΜΜΕΤΕΧΟΝΤΕΣ ΜΕ ΒΕΛΤΙΩΜΕΝΗ ΚΑΤΑΣΤΑΣΗ ΣΤΗΝ ΑΓΟΡΑ ΕΡΓΑΣΙΑΣ ΕΝΤΟΣ ΕΞΙ (6) ΜΗΝΩΝ ΑΠΟ ΤΗ ΛΗΞΗ ΤΗΣ ΣΥΜΜΕΤΟΧΗΣ ΤΟΥΣ	ΠΟΣΟΣΤΟ	8	8v	Προσαρμογή των εργαζομένων, των επιχειρήσεων και των επιχειρηματιών στις αλλαγές	0	0	25%	0	0	0	0	0	0	0	0	0	0	0	0	0	0				
ΣΥΝΟΛΟ ΔΕΙΚΤΗ CR07						0	0	0	0	0	0	0	750	60	0	0	0	900	0	75	0	0	1.785			
CR06 (ΕΚΤ)	ΣΥΜΜΕΤΕΧΟΝΤΕΣ ΠΟΥ ΚΑΤΕΧΟΥΝ ΘΕΣΗ ΑΠΑΣΧΟΛΗΣΗΣ, ΣΥΜΠΕΡΙΛΑΜΒΑΝΟΜΕΝΗΣ ΤΗΣ ΑΥΤΑΠΑΣΧΟΛΗΣΗΣ, ΕΝΤΟΣ ΕΞΙ (6) ΜΗΝΩΝ ΑΠΟ ΤΗ ΛΗΞΗ ΤΗΣ ΣΥΜΜΕΤΟΧΗΣ ΤΟΥΣ	ΠΟΣΟΣΤΟ	8	8i	Πρόσβαση στην απασχόληση για αναζητούντες θέση εργασίας και οικονομικά μη ενεργά άτομα, συμπεριλαμβανόμενων των μακροχρόνια ανέργων και των ατόμων που έχουν αποκοπεί επί μακρόν από την αγορά εργασίας, μέσω επίσης τοπικών πρωτοβουλιών για την απασχόληση και υποστήριξη της κινητικότητας των	36%	0	0	0	0	0	0	0	0	0	0	0	0	0	0	0	0	36%			

ΕΠΙΣΚΟΠΗΣΗ ΤΩΝ ΚΟΙΝΩΝ ΔΕΙΚΤΩΝ ΑΠΟΤΕΛΕΣΜΑΤΩΝ ΤΩΝ ΕΠΧ/ΚΩΝ ΠΡΟΓΡ/ΤΩΝ ΕΚΤ ΤΗΣ ΠΡΟΓΡΑΜΜΑΤΙΚΗΣ ΠΕΡΙΟΔΟΥ 2014 - 2020																						
ΚΩΔΙΚΟΣ	ΟΝΟΜΑΣΙΑ ΚΩΔΙΚΟΥ	ΜΟΝΑΔΑ ΜΕΤΡΗΣΗΣ	Θ. Σ.	ΕΠΕΝΔ/ΚΗ ΠΡΟΤ/ΤΑ (ΚΩΔΙΚΟΣ)	ΕΠΕΝΔ/ΚΗ ΠΡΟΤ/ΤΑ (ΤΙΤΛΟΣ)	ΤΟΜΕΑΚΑ ΕΠΙΧΕΙΡΗΣΙΑΚΑ ΠΡΟΓΡΑΜΜΑΤΑ ΕΚΤ			ΠΕΡΙΦΕΡΕΙΑΚΑ ΕΠΙΧΕΙΡΗΣΙΑΚΑ ΠΡΟΓΡΑΜΜΑΤΑ ΕΚΤ											ΣΥΝΟΛΟ Ε.Π.		
						ΑΝΑΠΤΥΞΗ ΑΝΘΡΩΠΙΝΟΥ ΔΥΝΑΜΙΚΟΥ, ΕΚΠΑΙΔΕΥΣΗ & ΔΙΑ ΒΙΟΥ ΜΑΘΗΣΗ	ΜΕΤΑΡΡΥΘΜΙΣΗ ΤΟΥ ΔΗΜΟΣΙΟΥ ΤΟΜΕΑ	ΑΝΤΑΓΩΝΙΣΤΙΚΟΤΗΤΑ, ΕΠΙΧΕΙΡΗΜΑΤΙΚΟΤΗΤΑ & ΚΑΙΝΟΤΟΜΙΑ	ΑΝΑΤΟΛΙΚΗ ΜΑΚΕΔΟΝΙΑ & ΘΡΑΚΗ	ΚΕΝΤΡΙΚΗ ΜΑΚΕΔΟΝΙΑ	ΔΥΤ. ΜΑΚΕΔΟΝΙΑ	ΗΠΕΙΡΟΣ	ΘΕΣΣΑΛΙΑ	ΙΟΝΙΑ ΝΗΣΙΑ	ΔΥΤΙΚΗ ΕΛΛΑΔΑ	ΣΤΕΡΕΑ ΕΛΛΑΔΑ	ΑΤΤΙΚΗ	ΠΕΛΟΠ/ΣΟΣ	ΒΟΡΕΙΟ ΑΙΓΑΙΟ		ΝΟΤΙΟ ΑΙΓΑΙΟ	ΚΡΗΤΗ
					εργαζομένων																	
ΣΥΝΟΛΟ ΔΕΙΚΤΗ CR06 (ΕΚΤ)						0	0	0	0	0	0	0	0	0	0	0	0	0	0	0	0	
CR10 (ΠΑΝ)	ΣΥΜΜΕΤΕΧΟΝΤΕΣ ΣΕ ΣΥΝΕΧΙΖΟΜΕΝΗ ΕΚΠΑΙΔΕΥΣΗ, ΣΕ ΠΡΟΓΡΑΜΜΑΤΑ ΚΑΤΑΡΤΙΣΗΣ ΠΟΥ ΟΔΗΓΟΥΝ ΣΕ ΕΠΑΓΓΕΛΜΑΤΙΚΟ ΠΡΟΣΩΝ, ΜΑΘΗΤΕΙΑ Ή ΠΡΑΚΤΙΚΗ ΑΣΚΗΣΗ ΕΝΤΟΣ ΕΞΙ (6) ΜΗΝΩΝ ΑΠΟ ΤΗ ΛΗΞΗ ΤΗΣ ΣΥΜΜΕΤΟΧΗΣ ΤΟΥΣ	ΠΟΣΟΣΤΟ	8	8ii	Βιώσιμη ένταξη στην αγορά εργασίας των νέων, ειδικότερα για αυτούς που βρίσκονται εκτός εργασίας, εκπαίδευσης ή κατάρτισης.	28%	0	0	0	0	0	0	0	0	0	0	0	0	0	0	28%	
ΣΥΝΟΛΟ ΔΕΙΚΤΗ CR10 (ΠΑΝ)						0	0	0	0	0	0	0	0	0	0	0	0	0	0	0	0	0
CR11 (ΠΑΝ)	ΣΥΜΜΕΤΕΧΟΝΤΕΣ ΠΟΥ ΕΡΓΑΖΟΝΤΑΙ ΕΝΤΟΣ ΕΞΙ (6) ΜΗΝΩΝ ΑΠΟ ΤΗ ΛΗΞΗ ΤΗΣ ΣΥΜΜΕΤΟΧΗΣ ΤΟΥΣ	ΠΟΣΟΣΤΟ	8	8ii	Βιώσιμη ένταξη στην αγορά εργασίας των νέων, ειδικότερα για αυτούς που βρίσκονται εκτός εργασίας, εκπαίδευσης ή κατάρτισης.	26%	0	0	0	0	0	0	0	0	0	0	0	0	0	0	26%	
ΣΥΝΟΛΟ ΔΕΙΚΤΗ CR11 (ΠΑΝ)						0	0	0	0	0	0	0	0	0	0	0	0	0	0	0	0	0
CR12 (ΠΑΝ)	ΣΥΜΜΕΤΕΧΟΝΤΕΣ ΠΟΥ ΑΥΤΟΑΠΑΣΧΟΛΟΥΝΤΑΙ ΕΝΤΟΣ ΕΞΙ (6) ΜΗΝΩΝ ΑΠΟ ΤΗ ΛΗΞΗ ΤΗΣ ΣΥΜΜΕΤΟΧΗΣ ΤΟΥΣ	ΠΟΣΟΣΤΟ	8	8ii	Βιώσιμη ένταξη στην αγορά εργασίας των νέων, ειδικότερα για αυτούς που βρίσκονται εκτός εργασίας, εκπαίδευσης ή κατάρτισης.	10%	0	0	0	0	0	0	0	0	0	0	0	0	0	0	10%	
ΣΥΝΟΛΟ ΔΕΙΚΤΗ CR12 (ΠΑΝ)						0	0	0	0	0	0	0	0	0	0	0	0	0	0	0	0	0

ΠΑΡΑΡΤΗΜΑ 4 - Στατιστική επικύρωση - αξιολόγηση των πηγών των δεικτών αποτελέσματος σε επίπεδο θεματικού στόχου μετά την αρχική έγκριση των ΕΠ

ΘΕΜΑΤΙΚΟΣ ΣΤΟΧΟΣ 1 - ΕΝΙΣΧΥΣΗ ΤΗΣ ΕΡΕΥΝΑΣ, ΤΗΣ ΤΕΧΝΟΛΟΓΙΚΗΣ ΑΝΑΠΤΥΞΗΣ ΚΑΙ ΟΙΚΟΝΟΜΙΑΣ

ΚΩΔΙΚΟΣ ΔΕΙΚΤΗ (SFC2014)	ΟΝΟΜΑΣΙΑ ΔΕΙΚΤΗ ΑΠΟΤΕΛΕΣΜΑΤΟΣ (SFC2014)	ΠΗΓΗ (ΜΕ ΒΑΣΗ ΕΓΓΕΚΡΙΜΕΝΟ ΕΠ, SFC2014)	ΔΕΙΚΤΗΣ ΣΕ ΑΣΤΙΟΝ PLAN ΚΑΛΥΨΗΣ ΕΛΛΕΙΨΕΩΝ ΕΠ [SFC2014]	ΣΤΑΤΙΣΤΙΚΗ ΕΠΙΚΥΡΩΣΗ ΚΑΤΗΓΟΡΙΟΠΟΙΗΣΗΣ Η ΠΗΓΩΝ ΜΕ ΒΑΣΗ ΣΤΟΙΧΕΙΑ ΕΓΓΕΚΡΙΜΕΝΟΥ ΕΠ- SFC2014	ΠΡΟΣΘΕΤΟΣ ΕΛΕΓΧΟΣ ΠΟΙΟΤΗΤΑΣ ΚΑΙ ΑΞΙΟΠΙΣΤΙΑΣ			ΕΞΕΤΑΖΟΝΤΑΙ /ΕΧΟΥΝ ΠΡΟΤΑΘΕΙ ΤΡΟΠΟΠΟΙΗΣΕΙΣ ΣΤΟ ΔΕΙΚΤΗ [ΟΝΟΜΑΣΙΑ, ΤΙΜΕΣ ΒΑΣΗΣ-ΣΤΟΧΟΥ ΚΛΠ];	ΠΑΡΑΤΗΡΗΣΕΙΣ
					ΥΠΑΡΧΕΙ ΔΙΑΘΕΣΙΜΟ INDICATOR FICHE ΑΠΟ ΤΗ ΔΑ;	ΕΚΤΙΜΑΤΑΙ ΟΤΙ ΥΠΑΡΧΕΙ ΦΟΡΕΑΣ Η ΜΗΧΑΝΙΣΜΟΣ ΠΕΡΙΟΔΙΚΗΣ ΠΑΡΑΚΟΛΟΥΘΗΣΗΣ; ΠΑΡΕΧΕΤΑΙ ΑΝΙΧΝΕΥΣΙΜΗ ΠΛΗΡΟΦΟΡΗΣΗ;	ΥΠΑΡΧΟΥΝ ΕΝΔΕΙΞΕΙΣ ΟΤΙ ΑΠΑΙΤΟΥΝΤΑΙ ΤΡΟΠΟΠΟΙΗΣΕΙΣ ΕΙΣ ΣΤΗΝ ΠΗΓΗ ;		
1	2	3	4	5	6	7	8	9	10
T2002	ΠΟΣΟΣΤΟ ΕΠΕΝΔΥΣΕΩΝ ΤΩΝ ΕΠΙΧΕΙΡΗΣΕΩΝ ΣΕ ΕΡΕΥΝΑ, ΤΕΧΝΟΛΟΓΙΚΗ ΑΝΑΠΤΥΞΗ ΚΑΙ ΚΑΙΝΟΤΟΜΙΑ (ΕΤΑΚ)	ΣΥΣΤΗΜΑ ΠΑΡΑΚΟΛΟΥΘΗΣΗΣ, ΕΡΕΥΝΗΤΙΚΟΙ ΦΟΡΕΙΣ ΠΕΡΙΦΕΡΕΙΑΣ, ΠΕΡΙΦΕΡΕΙΑΚΗ ΔΟΜΗ ΕΠΙΧΕΙΡΗΜΑΤΙΚΟΤΗΤΑΣ, ΕΛΣΤΑΤ		ΣΤΟΙΧΕΙΑ ΠΟΥ ΠΡΟΚΥΠΤΟΥΝ ΑΠΟ ΣΥΝΔΥΑΣΜΟ ΠΗΓΩΝ	ΝΑΙ	ΔΕΝ ΕΊΝΑΙ ΣΑΦΕΣ		ΌΧΙ	ΩΣ ΠΗΓΗ ΣΤΟ ΔΕΛΤΙΟ ΤΑΥΤΟΤΗΤΑΣ ΔΕΙΚΤΗ ΑΝΑΦΕΡΕΤΑΙ: ΕΡΕΥΝΗΤΙΚΟΙ ΦΟΡΕΙΣ ΠΕΡΙΦΕΡΕΙΑΣ, ΠΕΡΙΦΕΡΕΙΑΚΗ ΔΟΜΗ ΕΠΙΧΕΙΡΗΜΑΤΙΚΟΤΗΤΑΣ, ΕΛΣΤΑΤ ΑΝΑΓΚΗ ΟΡΙΣΤΙΚΟΠΟΙΗΣΗΣ ΤΟΥ ΑΡΜΟΔΙΟΥ ΦΟΡΕΑ ΓΙΑ ΤΗ ΣΥΛΛΟΓΗ ΚΑΙ ΕΠΕΞΕΡΓΑΣΙΑ ΤΩΝ ΠΡΩΤΟΓΕΝΩΝ ΣΤΟΙΧΕΙΩΝ. ΔΙΕΥΚΡΙΝΙΖΕΤΑΙ ΟΤΙ Η ΠΕΡΙΦΕΡΕΙΑΚΗ ΔΟΜΗ ΕΠΙΧΕΙΡΗΜΑΤΙΚΟΤΗΤΑΣ ΠΟΥ ΠΕΡΙΓΡΑΦΕΤΑΙ ΣΤΟ ΠΕΔΙΟ 9 ΠΡΟΤΕΙΝΕΤΑΙ ΝΑ ΔΗΜΙΟΥΡΓΗΘΕΙ ΜΕ ΧΡΗΜΑΤΟΔΟΤΗΣΗ ΑΠΟ ΤΟ ΕΠ ΠΑΜ 2014-2020 ΣΤΟ ΠΛΑΙΣΙΟ ΤΟΥ ΑΞΟΝΑ ΠΡΟΤΕΡΑΙΟΤΗΤΑΣ 3.
T2202	ΙΔΙΩΤΙΚΗ ΔΑΠΑΝΗ ΣΕ ΕΤΑ ΣΕ ΣΧΕΣΗ ΜΕ ΤΟ ΠΕΡΙΦΕΡΕΙΑΚΟ ΑΕΠ	ΕΥΣΣΑΑΠ		ΑΣΑΦΗΣ ΠΗΓΗ		ΝΑΙ	ΝΑΙ	ΌΧΙ	Η ΕΥΣΣΑ ΔΕΝ ΑΠΟΤΕΛΕΙ ΠΗΓΗ ΠΡΩΤΟΓΕΝΩΝ ΣΤΑΤΙΣΤΙΚΩΝ ΔΕΔΟΜΕΝΩΝ. ΕΊΝΑΙ Η ΓΕΝΙΚΗ ΓΡΑΜΜΑΤΕΙΑ ΕΡΕΥΝΑΣ ΚΑΙ ΤΕΧΝΟΛΟΓΙΑΣ-ΕΘΝΙΚΟ ΚΕΝΤΡΟ ΤΕΚΜΗΡΙΩΣΗΣ
T2402	ΕΠΙΧΕΙΡΗΜΑΤΙΚΕΣ ΔΑΠΑΝΕΣ ΓΙΑ ΕΡΕΥΝΑ ΚΑΙ ΑΝΑΠΤΥΞΗ (ΩΣ ΠΟΣΟΣΤΟ ΤΟΥ ΠΕΡΙΦΕΡΕΙΑΚΟΥ ΑΕΠ)	ΣΥΣΤΗΜΑ ΠΑΡΑΚΟΛΟΥΘΗΣΗΣ Η / ΚΑΙ ΓΓΕΤ		ΣΤΟΙΧΕΙΑ ΠΟΥ ΠΡΟΚΥΠΤΟΥΝ ΑΠΟ ΤΗΝ ΕΛΣΤΑΤ ΚΑΙ ΦΟΡΕΙΣ ΤΟΥ ΕΛΛΗΝΙΚΟΥ ΣΤΑΤΙΣΤΙΚΟΥ ΣΥΣΤΗΜΑΤΟΣ (ΕΛΣΣ)		ΝΑΙ	ΌΧΙ	ΌΧΙ	
T4201	ΔΑΠΑΝΗ Ε&Α ΤΩΝ ΕΠΙΧΕΙΡΗΣΕΩΝ ΩΣ ΠΟΣΟΣΤΟ ΤΟΥ ΑΕΠ	ΕΘΝΙΚΟ ΚΕΝΤΡΟ ΤΕΚΜΗΡΙΩΣΗΣ/ ΓΓΕΤ		ΣΤΟΙΧΕΙΑ ΠΟΥ ΠΡΟΚΥΠΤΟΥΝ ΑΠΟ ΤΗΝ ΕΛΣΤΑΤ ΚΑΙ ΦΟΡΕΙΣ ΤΟΥ ΕΛΛΗΝΙΚΟΥ ΣΤΑΤΙΣΤΙΚΟΥ ΣΥΣΤΗΜΑΤΟΣ	ΝΑΙ	ΝΑΙ	ΌΧΙ	ΌΧΙ	

ΚΩΔΙΚΟΣ ΔΕΙΚΤΗ (SFC2014)	ΟΝΟΜΑΣΙΑ ΔΕΙΚΤΗ ΑΠΟΤΕΛΕΣΜΑΤΟΣ (SFC2014)	ΠΗΓΗ (ΜΕ ΒΑΣΗ ΕΓΚΕΚΡΙΜΕΝΟ ΕΠ, SFC2014)	ΔΕΙΚΤΗΣ ΣΕ ACTION PLAN ΚΑΛΥΨΗΣ ΕΛΛΕΙΨΕΩΝ ΕΠ [SFC2014]	ΣΤΑΤΙΣΤΙΚΗ ΕΠΙΚΥΡΩΣΗ - ΚΑΤΗΓΟΡΙΟΠΟΙΗΣΗ Η ΠΗΓΩΝ ΜΕ ΒΑΣΗ ΣΤΟΙΧΕΙΑ ΕΓΚΕΚΡΙΜΕΝΟΥ ΕΠ- SFC2014	ΠΡΟΣΘΕΤΟΣ ΕΛΕΓΧΟΣ ΠΟΙΟΤΗΤΑΣ ΚΑΙ ΑΞΙΟΠΙΣΤΙΑΣ			ΕΞΕΤΑΖΟΝΤΑΙ /ΕΧΟΥΝ ΠΡΟΤΑΘΕΙ ΤΡΟΠΟΠΟΙΗΣΕΙΣ ΣΤΟ ΔΕΙΚΤΗ [ΟΝΟΜΑΣΙΑ, ΤΙΜΕΣ ΒΑΣΗΣ-ΣΤΟΧΟΥ ΚΛΠ];	ΠΑΡΑΤΗΡΗΣΕΙΣ
					ΥΠΑΡΧΕΙ ΔΙΑΘΕΣΙΜΟ ΙΝΔΙΚΑΤΟΡ ΦΙΣΧΕ ΑΠΟ ΤΗ ΔΑ;	ΕΚΤΙΜΑΤΑΙ ΟΤΙ ΥΠΑΡΧΕΙ ΦΟΡΕΑΣ Η ΜΗΧΑΝΙΣΜΟΣ ΠΕΡΙΟΔΙΚΗΣ ΠΑΡΑΚΟΛΟΥΘΗΣΗΣ; ΠΑΡΕΧΕΤΑΙ ΑΝΙΧΝΕΥΣΙΜΗ ΠΛΗΡΟΦΟΡΗΣΗ;	ΥΠΑΡΧΟΥΝ ΕΝΔΕΙΞΕΙΣ ΟΤΙ ΑΠΑΙΤΟΥΝΤΑΙ ΤΡΟΠΟΠΟΙΗΣΕΙΣ ΣΤΗΝ ΠΗΓΗ ;		
1	2	3	4	5	6	7	8	9	10
				(ΕΛΣΣ)					
T1012	ΔΑΠΑΝΕΣ Ε&Α ΕΠΙΧΕΙΡΗΣΕΩΝ ΩΣ ΠΟΣΟΣΤΟ ΤΟΥ ΠΕΡΙΦΕΡΕΙΑΚΟΥ ΑΕΠ	ΕΘΝΙΚΟ ΚΕΝΤΡΟ ΤΕΚΜΗΡΙΩΣΗΣ/ΕΥΡΟΣΤ ΑΤ		ΣΤΟΙΧΕΙΑ ΠΟΥ ΠΡΟΚΥΠΤΟΥΝ ΑΠΟ ΤΗΝ ΕΛΣΤΑΤ ΚΑΙ ΦΟΡΕΙΣ ΤΟΥ ΕΛΛΗΝΙΚΟΥ ΣΤΑΤΙΣΤΙΚΟΥ ΣΥΣΤΗΜΑΤΟΣ (ΕΛΣΣ)	ΝΑΙ	ΝΑΙ	ΌΧΙ	ΌΧΙ	
T1302	ΔΑΠΑΝΗ Ε&Α ΤΟΥ ΤΟΜΕΑ ΕΠΙΧΕΙΡΗΣΕΩΝ	ΓΕΝΙΚΗ ΓΡΑΜΜΑΤΕΙΑ ΕΡΕΥΝΑΣ ΚΑΙ ΤΕΧΝΟΛΟΓΙΑΣ -ΕΘΝΙΚΟ ΚΕΝΤΡΟ ΤΕΚΜΗΡΙΩΣΗΣ		ΣΤΟΙΧΕΙΑ ΠΟΥ ΠΡΟΚΥΠΤΟΥΝ ΑΠΟ ΤΗΝ ΕΛΣΤΑΤ ΚΑΙ ΦΟΡΕΙΣ ΤΟΥ ΕΛΛΗΝΙΚΟΥ ΣΤΑΤΙΣΤΙΚΟΥ ΣΥΣΤΗΜΑΤΟΣ (ΕΛΣΣ)	ΝΑΙ	ΝΑΙ	ΌΧΙ	ΌΧΙ	
T1402	ΔΑΠΑΝΗ Ε&Α ΤΩΝ ΕΠΙΧΕΙΡΗΣΕΩΝ ΩΣ ΠΟΣΟΣΤΟ ΤΟΥ ΑΕΠ	ΕΥΡΟΣΤΑΤ, RIS3 THESSALY		ΣΤΟΙΧΕΙΑ ΠΟΥ ΠΡΟΚΥΠΤΟΥΝ ΑΠΟ ΤΗΝ ΕΥΡΟΣΤΑΤ	ΝΑΙ	ΝΑΙ	ΌΧΙ	ΌΧΙ	
T1605	ΔΑΠΑΝΗ Ε&Α ΤΩΝ ΕΠΙΧΕΙΡΗΣΕΩΝ	ΓΕΝΙΚΗ ΓΡΑΜΜΑΤΕΙΑ ΕΡΕΥΝΑΣ ΚΑΙ ΤΕΧΝΟΛΟΓΙΑΣ - ΕΘΝΙΚΟ ΚΕΝΤΡΟ ΤΕΚΜΗΡΙΩΣΗΣ		ΣΤΟΙΧΕΙΑ ΠΟΥ ΠΡΟΚΥΠΤΟΥΝ ΑΠΟ ΤΗΝ ΕΛΣΤΑΤ ΚΑΙ ΦΟΡΕΙΣ ΤΟΥ ΕΛΛΗΝΙΚΟΥ ΣΤΑΤΙΣΤΙΚΟΥ ΣΥΣΤΗΜΑΤΟΣ (ΕΛΣΣ)	ΝΑΙ	ΝΑΙ	ΌΧΙ	ΌΧΙ	
T1804	ΔΑΠΑΝΕΣ ΤΩΝ ΕΠΙΧΕΙΡΗΣΕΩΝ ΓΙΑ ΕΡΕΥΝΑ ΚΑΙ ΚΑΙΝΟΤΟΜΙΑ (% ΕΠΙ ΤΟΥ ΠΕΡΙΦΕΡΕΙΑΚΟΥ ΑΕΠ)	ΕΥΡΟΣΤΑΤ		ΣΤΟΙΧΕΙΑ ΠΟΥ ΠΡΟΚΥΠΤΟΥΝ ΑΠΟ ΤΗΝ ΕΥΡΟΣΤΑΤ	ΝΑΙ	ΝΑΙ	ΌΧΙ	ΌΧΙ	
T2201	ΕΠΕΝΔΥΤΙΚΗ ΔΑΠΑΝΗ ΣΕ ΕΤΑ ΣΕ ΣΧΕΣΗ ΜΕ ΤΟ ΠΕΡΙΦΕΡΕΙΑΚΟ ΑΕΠ	ΕΛΣΤΑΤ - ΔΙΚΑΙΟΥΧΟΙ - ΓΓΕΤ		ΣΤΟΙΧΕΙΑ ΠΟΥ ΠΡΟΚΥΠΤΟΥΝ ΑΠΟ ΤΗΝ ΕΛΣΤΑΤ ΚΑΙ ΦΟΡΕΙΣ ΤΟΥ ΕΛΛΗΝΙΚΟΥ ΣΤΑΤΙΣΤΙΚΟΥ ΣΥΣΤΗΜΑΤΟΣ (ΕΛΣΣ)		ΝΑΙ	ΌΧΙ	ΌΧΙ	ΟΙ ΔΙΚΑΙΟΥΧΟΙ ΔΕΝ ΑΠΟΤΕΛΟΥΝ ΠΗΓΗ ΤΟΥ ΔΕΙΚΤΗ

ΚΩΔΙΚΟΣ ΔΕΙΚΤΗ (SFC2014)	ΟΝΟΜΑΣΙΑ ΔΕΙΚΤΗ ΑΠΟΤΕΛΕΣΜΑΤΟΣ (SFC2014)	ΠΗΓΗ (ΜΕ ΒΑΣΗ ΕΓΚΕΚΡΙΜΕΝΟ SFC2014)	ΔΕΙΚΤΗΣ ΣΕ ΑΣΤΙΟΝ PLAN ΚΑΛΥΨΗΣ ΕΛΛΕΙΨΕΩΝ ΕΠ [SFC2014]	ΣΤΑΤΙΣΤΙΚΗ ΕΠΙΚΥΡΩΣΗ - ΚΑΤΗΓΟΡΙΟΠΟΙΗΣΗ Η ΠΗΓΩΝ ΜΕ ΒΑΣΗ ΣΤΟΙΧΕΙΑ ΕΓΚΕΚΡΙΜΕΝΟΥ ΕΠ- SFC2014	ΠΡΟΣΘΕΤΟΣ ΕΛΕΓΧΟΣ ΠΟΙΟΤΗΤΑΣ ΚΑΙ ΑΞΙΟΠΙΣΤΙΑΣ			ΕΞΕΤΑΖΟΝΤΑΙ /ΕΧΟΥΝ ΠΡΟΤΑΘΕΙ ΤΡΟΠΟΠΟΙΗΣΕΙΣ ΣΤΟ ΔΕΙΚΤΗ [ΟΝΟΜΑΣΙΑ, ΤΙΜΕΣ ΒΑΣΗΣ-ΣΤΟΧΟΥ ΚΛΠ];	ΠΑΡΑΤΗΡΗΣΕΙΣ
					ΥΠΑΡΧΕΙ ΔΙΑΘΕΣΙΜΟ ΙΝΔΙΚΑΤΟΡ ΦΙΣΧΕ ΑΠΟ ΤΗ ΔΑ;	ΕΚΤΙΜΑΤΑΙ ΟΤΙ ΥΠΑΡΧΕΙ ΦΟΡΕΑΣ Η ΜΗΧΑΝΙΣΜΟΣ ΠΕΡΙΟΔΙΚΗΣ ΠΑΡΑΚΟΛΟΥΘΗΣΗΣ; ΠΑΡΕΧΕΤΑΙ ΑΝΙΧΝΕΥΣΙΜΗ ΠΛΗΡΟΦΟΡΗΣΗ;	ΥΠΑΡΧΟΥΝ ΕΝΔΕΙΞΕΙΣ ΟΤΙ ΑΠΑΙΤΟΥΝΤΑΙ ΤΡΟΠΟΠΟΙΗΣΕΙΣ ΣΤΗΝ ΠΗΓΗ ;		
1	2	3	4	5	6	7	8	9	10
T2603	ΔΑΠΑΝΗ ΤΩΝ ΕΠΙΧΕΙΡΗΣΕΩΝ ΓΙΑ Ε&Α (ΩΣ ΠΟΣΟΣΤΟ ΤΟΥ ΔΕΠ ΤΗΣ ΠΙΝ)	ΓΓΕΤ - ΕΚΤ		ΣΤΟΙΧΕΙΑ ΠΟΥ ΠΡΟΚΥΠΤΟΥΝ ΑΠΟ ΤΗΝ ΕΛΣΤΑΤ ΚΑΙ ΦΟΡΕΙΣ ΤΟΥ ΕΛΛΗΝΙΚΟΥ ΣΤΑΤΙΣΤΙΚΟΥ ΣΥΣΤΗΜΑΤΟΣ (ΕΛΣΣ)	ΝΑΙ	ΝΑΙ	ΌΧΙ	ΌΧΙ	
T2802	ΕΠΙΧΕΙΡΗΜΑΤΙΚΕΣ ΔΑΠΑΝΕΣ ΓΙΑ ΕΡΕΥΝΑ ΚΑΙ ΑΝΑΠΤΥΞΗ (ΩΣ ΠΟΣΟΣΤΟ ΤΟΥ ΠΕΡΙΦΕΡΕΙΑΚΟΥ ΔΕΠ)	ΣΥΣΤΗΜΑ ΠΑΡΑΚΟΛΟΥΘΗΣΗΣ Η / ΚΑΙ ΓΓΕΤ		ΣΤΟΙΧΕΙΑ ΠΟΥ ΠΡΟΚΥΠΤΟΥΝ ΑΠΟ ΤΗΝ ΕΛΣΤΑΤ ΚΑΙ ΦΟΡΕΙΣ ΤΟΥ ΕΛΛΗΝΙΚΟΥ ΣΤΑΤΙΣΤΙΚΟΥ ΣΥΣΤΗΜΑΤΟΣ (ΕΛΣΣ)	ΝΑΙ	ΝΑΙ	ΌΧΙ	ΌΧΙ	ΤΟ ΣΥΣΤΗΜΑ ΠΑΡΑΚΟΛΟΥΘΗΣΗΣ ΔΕΝ ΑΠΟΤΕΛΕΙ ΠΗΓΗ ΤΟΥ ΔΕΙΚΤΗ
T3101	ΙΔΙΩΤΙΚΗ ΔΑΠΑΝΗ ΤΩΝ ΕΠΙΧΕΙΡΗΣΕΩΝ ΣΕ ΕΤΑΚ ΣΕ ΣΧΕΣΗ ΜΕ ΤΟ ΠΕΡΙΦΕΡΕΙΑΚΟ ΔΕΠ	ΕΘΝΙΚΟ ΚΕΝΤΡΟ ΤΕΚΜΗΡΙΩΣΗΣ		ΣΤΟΙΧΕΙΑ ΠΟΥ ΠΡΟΚΥΠΤΟΥΝ ΑΠΟ ΤΗΝ ΕΛΣΤΑΤ ΚΑΙ ΦΟΡΕΙΣ ΤΟΥ ΕΛΛΗΝΙΚΟΥ ΣΤΑΤΙΣΤΙΚΟΥ ΣΥΣΤΗΜΑΤΟΣ (ΕΛΣΣ)	ΝΑΙ	ΝΑΙ	ΌΧΙ	ΌΧΙ	
T3211	ΔΑΠΑΝΗ Ε&Α ΤΩΝ ΕΠΙΧΕΙΡΗΣΕΩΝ ΩΣ ΠΟΣΟΣΤΟ ΤΟΥ ΔΕΠ	ΕΘΝΙΚΟ ΚΕΝΤΡΟ ΤΕΚΜΗΡΙΩΣΗΣ/ ΓΓΕΤ		ΣΤΟΙΧΕΙΑ ΠΟΥ ΠΡΟΚΥΠΤΟΥΝ ΑΠΟ ΤΗΝ ΕΛΣΤΑΤ ΚΑΙ ΦΟΡΕΙΣ ΤΟΥ ΕΛΛΗΝΙΚΟΥ ΣΤΑΤΙΣΤΙΚΟΥ ΣΥΣΤΗΜΑΤΟΣ (ΕΛΣΣ)	ΝΑΙ	ΝΑΙ	ΌΧΙ	ΌΧΙ	
T3535	ΔΑΠΑΝΗ ΤΩΝ ΕΠΙΧΕΙΡΗΣΕΩΝ ΓΙΑ Ε&Α (ΩΣ ΠΟΣΟΣΤΟ ΤΟΥ ΔΕΠ ΤΗΣ ΠΕΡΙΦΕΡΕΙΑΣ)	EUROSTAT		ΣΤΟΙΧΕΙΑ ΠΟΥ ΠΡΟΚΥΠΤΟΥΝ ΑΠΟ ΤΗΝ EUROSTAT	ΝΑΙ	ΝΑΙ	ΌΧΙ	ΌΧΙ	
T2401	ΕΡΕΥΝΗΤΙΚΟΙ ΦΟΡΕΙΣ ΤΗΣ ΠΕΡΙΦΕΡΕΙΑΣ ΠΟΥ ΣΥΜΜΕΤΕΧΟΥΝ ΣΕ ΕΘΝΙΚΑ Η/ ΚΑΙ ΔΙΕΘΝΗ ΕΡΕΥΝΗΤΙΚΑ ΠΡΟΓΡΑΜΜΑΤΑ	ΓΓΕΤ		ΣΤΟΙΧΕΙΑ ΠΟΥ ΠΡΟΚΥΠΤΟΥΝ ΑΠΟ ΤΗΝ ΕΛΣΤΑΤ ΚΑΙ ΦΟΡΕΙΣ ΤΟΥ ΕΛΛΗΝΙΚΟΥ ΣΤΑΤΙΣΤΙΚΟΥ ΣΥΣΤΗΜΑΤΟΣ		ΝΑΙ	ΌΧΙ	ΌΧΙ	

ΚΩΔΙΚΟΣ ΔΕΙΚΤΗ (SFC2014)	ΟΝΟΜΑΣΙΑ ΔΕΙΚΤΗ ΑΠΟΤΕΛΕΣΜΑΤΟΣ (SFC2014)	ΠΗΓΗ (ΜΕ ΒΑΣΗ ΕΓΚΕΚΡΙΜΕΝΟ ΕΠ, SFC2014)	ΔΕΙΚΤΗΣ ΣΕ ΑΣΤΙΟΝ PLAN ΚΑΛΥΨΗΣ ΕΛΛΕΙΨΕΩΝ ΕΠ [SFC2014]	ΣΤΑΤΙΣΤΙΚΗ ΕΠΙΚΥΡΩΣΗ - ΚΑΤΗΓΟΡΙΟΠΟΙΗΣΗ Η ΠΗΓΩΝ ΜΕ ΒΑΣΗ ΣΤΟΙΧΕΙΑ ΕΓΚΕΚΡΙΜΕΝΟΥ ΕΠ- SFC2014	ΠΡΟΣΘΕΤΟΣ ΕΛΕΓΧΟΣ ΠΟΙΟΤΗΤΑΣ ΚΑΙ ΑΞΙΟΠΙΣΤΙΑΣ			ΕΞΕΤΑΖΟΝΤΑΙ /ΕΧΟΥΝ ΠΡΟΤΑΘΕΙ ΤΡΟΠΟΠΟΙΗΣΕΙΣ ΣΤΟ ΔΕΙΚΤΗ [ΟΝΟΜΑΣΙΑ, ΤΙΜΕΣ ΒΑΣΗΣ-ΣΤΟΧΟΥ ΚΛΠ];	ΠΑΡΑΤΗΡΗΣΕΙΣ
					ΥΠΑΡΧΕΙ ΔΙΑΘΕΣΙΜΟ ΙΝΔΙΚΑΤΟΡ ΦΙΣΧΕ ΑΠΟ ΤΗ ΔΑ;	ΕΚΤΙΜΑΤΑΙ ΟΤΙ ΥΠΑΡΧΕΙ ΦΟΡΕΑΣ Η ΜΗΧΑΝΙΣΜΟΣ ΠΕΡΙΟΔΙΚΗΣ ΠΑΡΑΚΟΛΟΥΘΗΣΗΣ; ΠΑΡΕΧΕΤΑΙ ΑΝΙΧΝΕΥΣΙΜΗ ΠΛΗΡΟΦΟΡΗΣΗ;	ΥΠΑΡΧΟΥΝ ΕΝΔΕΙΞΕΙΣ ΟΤΙ ΑΠΑΙΤΟΥΝΤΑΙ ΤΡΟΠΟΠΟΙΗΣΕΙΣ ΣΤΗΝ ΠΗΓΗ ;		
1	2	3	4	5	6	7	8	9	10
				(ΕΛΣΣ)					
T3293	ΕΠΙΧΕΙΡΗΣΕΙΣ ΠΟΥ ΑΣΧΟΛΟΥΝΤΑΙ ΜΕ ΕΠΙΣΤΗΜΟΝΙΚΗ ΕΡΕΥΝΑ ΚΑΙ ΑΝΑΠΤΥΞΗ	ΥΠΟ ΕΚΠΟΝΗΣΗ RIS ΑΤΤΙΚΗΣ, ΕΛΣΤΑΤ, ΕΒΕΑ		ΣΤΟΙΧΕΙΑ ΠΟΥ ΠΡΟΚΥΠΤΟΥΝ ΑΠΟ ΣΥΝΔΥΑΣΜΟ ΠΗΓΩΝ	ΝΑΙ	ΔΕΝ ΕΊΝΑΙ ΣΑΦΕΣ			
T2601	ΔΗΜΟΣΙΕΥΣΕΙΣ ΕΡΕΥΝΗΤΩΝ ΤΗΣ ΠΕΡΙΦΕΡΕΙΑΣ	ΓΓΕΤ - ΕΚΤ		ΣΤΟΙΧΕΙΑ ΠΟΥ ΠΡΟΚΥΠΤΟΥΝ ΑΠΟ ΤΗΝ ΕΛΣΤΑΤ ΚΑΙ ΦΟΡΕΙΣ ΤΟΥ ΕΛΛΗΝΙΚΟΥ ΣΤΑΤΙΣΤΙΚΟΥ ΣΥΣΤΗΜΑΤΟΣ (ΕΛΣΣ)	ΝΑΙ	ΝΑΙ	ΌΧΙ	ΌΧΙ	
T1803	ΑΡΙΘΜΟΣ ΔΗΜΟΣΙΕΥΣΕΩΝ ΤΩΝ ΦΟΡΕΩΝ ΕΡΕΥΝΑΣ ΚΑΙ ΚΑΙΝΟΤΟΜΙΑΣ	ΕΘΝΙΚΟ ΚΕΝΤΡΟ ΤΕΚΜΗΡΙΩΣΗΣ / ΓΓΕΤ		ΣΤΟΙΧΕΙΑ ΠΟΥ ΠΡΟΚΥΠΤΟΥΝ ΑΠΟ ΤΗΝ ΕΛΣΤΑΤ ΚΑΙ ΦΟΡΕΙΣ ΤΟΥ ΕΛΛΗΝΙΚΟΥ ΣΤΑΤΙΣΤΙΚΟΥ ΣΥΣΤΗΜΑΤΟΣ (ΕΛΣΣ)	ΝΑΙ	ΝΑΙ	ΌΧΙ	ΌΧΙ	
T3501	ΔΗΜΟΣΙΕΥΣΕΙΣ ΕΡΕΥΝΗΤΩΝ	ΓΓΕΤ-ΕΚΤ		ΣΤΟΙΧΕΙΑ ΠΟΥ ΠΡΟΚΥΠΤΟΥΝ ΑΠΟ ΤΗΝ ΕΛΣΤΑΤ ΚΑΙ ΦΟΡΕΙΣ ΤΟΥ ΕΛΛΗΝΙΚΟΥ ΣΤΑΤΙΣΤΙΚΟΥ ΣΥΣΤΗΜΑΤΟΣ (ΕΛΣΣ)	ΝΑΙ	ΝΑΙ	ΌΧΙ	ΌΧΙ	
T4224	ΜΕΣΟΣ ΟΡΟΣ ΑΝΑΦΟΡΩΝ ΑΝΑ ΔΗΜΟΣΙΕΥΣΗ ΕΛΛΗΝΩΝ ΕΡΕΥΝΗΤΩΝ (ΔΕΙΚΤΗΣ ΑΠΗΧΗΣΗΣ)	ΓΓΕΤ, ΕΘΝΙΚΟ ΚΕΝΤΡΟ ΤΕΚΜΗΡΙΩΣΗΣ		ΣΤΟΙΧΕΙΑ ΠΟΥ ΠΡΟΚΥΠΤΟΥΝ ΑΠΟ ΤΗΝ ΕΛΣΤΑΤ ΚΑΙ ΦΟΡΕΙΣ ΤΟΥ ΕΛΛΗΝΙΚΟΥ ΣΤΑΤΙΣΤΙΚΟΥ ΣΥΣΤΗΜΑΤΟΣ (ΕΛΣΣ)	ΝΑΙ	ΝΑΙ	ΌΧΙ	ΌΧΙ	
T1309	ΕΠΙΣΤΗΜΟΝΙΚΕΣ ΔΗΜΟΣΙΕΥΣΕΙΣ ΑΝΑ ΈΤΟΣ	ΕΘΝΙΚΟ ΚΕΝΤΡΟ ΤΕΚΜΗΡΙΩΣΗΣ. / ΒΙΒΛΙΟΓΡΑΦΙΚΕΣ ΒΑΣΕΙΣ ΔΕΔΟΜΕΝΩΝ (WEBOFSCIENCE Η SCOPUS)		ΣΤΟΙΧΕΙΑ ΠΟΥ ΠΡΟΚΥΠΤΟΥΝ ΑΠΟ ΤΗΝ ΕΛΣΤΑΤ ΚΑΙ ΦΟΡΕΙΣ ΤΟΥ ΕΛΛΗΝΙΚΟΥ ΣΤΑΤΙΣΤΙΚΟΥ		ΝΑΙ	ΌΧΙ	ΌΧΙ	

ΚΩΔΙΚΟΣ ΔΕΙΚΤΗ (SFC2014)	ΟΝΟΜΑΣΙΑ ΔΕΙΚΤΗ ΑΠΟΤΕΛΕΣΜΑΤΟΣ (SFC2014)	ΠΗΓΗ (ΜΕ ΒΑΣΗ ΕΓΚΕΚΡΙΜΕΝΟ ΕΠ, SFC2014)	ΔΕΙΚΤΗΣ ΣΕ ΑΣΤΙΟΝ PLAN ΚΑΛΥΨΗΣ ΕΛΛΕΙΨΕΩΝ ΕΠ [SFC2014]	ΣΤΑΤΙΣΤΙΚΗ ΕΠΙΚΥΡΩΣΗ ΚΑΤΗΓΟΡΙΟΠΟΙΗΣΗ Η ΠΗΓΩΝ ΜΕ ΒΑΣΗ ΣΤΟΙΧΕΙΑ ΕΓΚΕΚΡΙΜΕΝΟΥ ΕΠ- SFC2014	ΠΡΟΣΘΕΤΟΣ ΕΛΕΓΧΟΣ ΠΟΙΟΤΗΤΑΣ ΚΑΙ ΑΞΙΟΠΙΣΤΙΑΣ			ΕΞΕΤΑΖΟΝΤΑΙ /ΕΧΟΥΝ ΠΡΟΤΑΘΕΙ ΤΡΟΠΟΠΟΙΗΣΕΙΣ ΣΤΟ ΔΕΙΚΤΗ [ΟΝΟΜΑΣΙΑ, ΤΙΜΕΣ ΒΑΣΗΣ-ΣΤΟΧΟΥ ΚΑΠ];	ΠΑΡΑΤΗΡΗΣΕΙΣ
					ΥΠΑΡΧΕΙ ΔΙΑΘΕΣΙΜΟ ΙΝΔΙΚΑΤΟΡ ΦΙΣΧΕ ΑΠΟ ΤΗ ΔΑ;	ΕΚΤΙΜΑΤΑΙ ΟΤΙ ΥΠΑΡΧΕΙ ΦΟΡΕΑΣ Η ΜΗΧΑΝΙΣΜΟΣ ΠΕΡΙΟΔΙΚΗΣ ΠΑΡΑΚΟΛΟΥΘΗΣΗΣ; ΠΑΡΕΧΕΤΑΙ ΑΝΙΧΝΕΥΣΙΜΗ ΠΛΗΡΟΦΟΡΗΣΗ;	ΥΠΑΡΧΟΥΝ ΕΝΔΕΙΞΕΙΣ ΟΤΙ ΑΠΑΙΤΟΥΝΤΑΙ ΤΡΟΠΟΠΟΙΗΣΕΙΣ ΣΤΗΝ ΠΗΓΗ ;		
1	2	3	4	5	6	7	8	9	10
				ΣΥΣΤΗΜΑΤΟΣ (ΕΛΣΣ)					
T2801	ΕΡΕΥΝΗΤΙΚΟΙ ΤΟΜΕΙΣ ΚΑΙ ΚΛΑΔΟΙ ΠΟΥ ΑΝΑΠΤΥΣΣΟΝΤΑΙ ΣΤΗΝ ΠΕΡΙΦΕΡΕΙΑ	ΓΓΕΤ		ΣΤΟΙΧΕΙΑ ΠΟΥ ΠΡΟΚΥΠΤΟΥΝ ΑΠΟ ΤΗΝ ΕΛΑΣΤΑΤ ΚΑΙ ΦΟΡΕΙΣ ΤΟΥ ΕΛΛΗΝΙΚΟΥ ΣΤΑΤΙΣΤΙΚΟΥ ΣΥΣΤΗΜΑΤΟΣ (ΕΛΣΣ)	ΝΑΙ	ΝΑΙ	ΌΧΙ	ΌΧΙ	
T4223	ΑΡΙΘΜΟΣ ΠΑΤΕΝΤΩΝ (PCT PATENTS)	ΟΒΙ		ΣΤΟΙΧΕΙΑ ΠΟΥ ΠΡΟΚΥΠΤΟΥΝ ΑΠΟ ΤΗΝ ΕΛΑΣΤΑΤ ΚΑΙ ΦΟΡΕΙΣ ΤΟΥ ΕΛΛΗΝΙΚΟΥ ΣΤΑΤΙΣΤΙΚΟΥ ΣΥΣΤΗΜΑΤΟΣ (ΕΛΣΣ)	ΝΑΙ	ΝΑΙ	ΌΧΙ	ΌΧΙ	
T1013	ΚΥΛΙΟΜΕΝΟΣ ΜΕΣΟΣ ΑΡΙΘΜΟΣ ΣΥΜΒΑΣΕΩΝ ΜΕΤΑΦΟΡΑΣ ΤΕΧΝΟΛΟΓΙΑΣ ΚΑΘΕ ΕΙΔΟΥΣ ΠΟΥ ΣΥΝΑΦΗΚΑΝ ΜΕΤΑΞΥ ΔΗΜΟΣΙΩΝ ΕΡΕΥΝΗΤΙΚΩΝ ΟΡΓΑΝΙΣΜΩΝ ΚΑΙ ΕΠΙΧΕΙΡΗΣΕΩΝ ΑΝΑ ΤΡΙΕΤΙΑ.	ΣΥΣΤΗΜΑ ΠΑΡΑΚΟΛΟΥΘΗΣΗΣ RIS3 / ΕΡΕΥΝΑ ΣΤΟΥΣ ΕΛΚΕ ΔΕΙ/ΤΕΙ/ΕΚ		ΣΤΟΙΧΕΙΑ ΠΟΥ ΠΡΟΚΥΠΤΟΥΝ ΑΠΟ ΣΥΝΔΥΑΣΜΟ ΠΗΓΩΝ	ΝΑΙ	ΔΕΝ ΕΊΝΑΙ ΣΑΦΕΣ	ΌΧΙ	ΌΧΙ	
T1401	ΕΡΕΥΝΗΤΙΚΟΙ ΤΟΜΕΙΣ ΚΑΙ ΚΛΑΔΟΙ ΠΟΥ ΑΝΑΠΤΥΣΣΟΝΤΑΙ ΣΤΗΝ ΠΕΡΙΦΕΡΕΙΑ	ΕΘΝΙΚΟ ΚΕΝΤΡΟ ΤΕΚΜΗΡΙΩΣΗΣ (ΕΚΤ), RIS3 THESSALY.		ΣΤΟΙΧΕΙΑ ΠΟΥ ΠΡΟΚΥΠΤΟΥΝ ΑΠΟ ΤΗΝ ΕΛΑΣΤΑΤ ΚΑΙ ΦΟΡΕΙΣ ΤΟΥ ΕΛΛΗΝΙΚΟΥ ΣΤΑΤΙΣΤΙΚΟΥ ΣΥΣΤΗΜΑΤΟΣ (ΕΛΣΣ)	ΝΑΙ	ΝΑΙ	ΝΑΙ	ΝΑΙ	ΠΡΟΤΕΙΝΕΤΑΙ ΑΠΟ ΔΑ ΑΛΛΑΓΗ ΣΤΟΙΧΕΙΩΝ ΔΕΙΚΤΗ(ΟΡΙΣΜΟΣ, ΕΤΟΣ ΒΑΣΗΣ, ΤΙΜΕΣ ΒΑΣΗΣ ΚΑΙ ΣΤΟΧΟΥ). ΩΣ ΠΗΓΗ ΣΤΟ ΔΕΛΤΙΟ ΤΑΥΤΟΤΗΤΑΣ ΔΕΙΚΤΗ ΑΝΑΦΕΡΕΤΑΙ ΤΟ ΕΘΝΙΚΟ ΚΕΝΤΡΟ ΤΕΚΜΗΡΙΩΣΗΣ (ΕΚΤ)
T1604	ΜΕΣΟΣ ΕΤΗΣΙΟΣ ΑΡΙΘΜΟΣ ΣΥΜΜΕΤΟΧΩΝ ΕΡΕΥΝΗΤΙΚΩΝ ΦΟΡΕΩΝ ΤΗΣ ΠΕΡΙΦΕΡΕΙΑΣ ΣΕ ΕΘΝΙΚΑ ΚΑΙ ΔΙΕΘΝΗ ΠΡΟΓΡΑΜΜΑΤΑ ΣΥΝΕΡΓΑΣΙΑΣ Ε&ΤΑ	ΔΙΑΧΕΙΡΙΣΤΙΚΗ ΑΡΧΗ		ΣΤΟΙΧΕΙΑ ΠΟΥ ΠΡΟΚΥΠΤΟΥΝ ΑΠΟ ΤΗ ΔΙΑΧΕΙΡΙΣΤΙΚΗ ΑΡΧΗ	ΝΑΙ	ΝΑΙ	ΝΑΙ	ΌΧΙ	ΑΠΟ ΤΟ ΔΕΛΤΙΟ ΤΑΥΤΟΤΗΤΑΣ ΔΙΑΦΑΙΝΕΤΑΙ ΟΤΙ ΠΡΩΤΟΓΕΝΗΣ ΠΗΓΗ ΕΊΝΑΙ ΤΟ ΕΘΝΙΚΟ ΚΕΝΤΡΟ ΤΕΚΜΗΡΙΩΣΗΣ [ΣΤΟΙΧΕΙΑ ΦΟΡΕΩΝ ΕΛΣΣ]

ΚΩΔΙΚΟΣ ΔΕΙΚΤΗ (SFC2014)	ΟΝΟΜΑΣΙΑ ΔΕΙΚΤΗ ΑΠΟΤΕΛΕΣΜΑΤΟΣ (SFC2014)	ΠΗΓΗ (ΜΕ ΒΑΣΗ ΕΓΚΕΚΡΙΜΕΝΟ ΕΠ, SFC2014)	ΔΕΙΚΤΗΣ ΣΕ ΑΣΤΙΟΝ PLAN ΚΑΛΥΨΗΣ ΕΛΛΕΙΨΕΩΝ ΕΠ [SFC2014]	ΣΤΑΤΙΣΤΙΚΗ ΕΠΙΚΥΡΩΣΗ ΚΑΤΗΓΟΡΙΟΠΟΙΗΣΗ Η ΠΗΓΩΝ ΜΕ ΒΑΣΗ ΣΤΟΙΧΕΙΑ ΕΓΚΕΚΡΙΜΕΝΟΥ ΕΠ- SFC2014	ΠΡΟΣΘΕΤΟΣ ΕΛΕΓΧΟΣ ΠΟΙΟΤΗΤΑΣ ΚΑΙ ΑΞΙΟΠΙΣΤΙΑΣ			ΕΞΕΤΑΖΟΝΤΑΙ /ΕΧΟΥΝ ΠΡΟΤΑΘΕΙ ΤΡΟΠΟΠΟΙΗΣΕΙΣ ΣΤΟ ΔΕΙΚΤΗ [ΟΝΟΜΑΣΙΑ, ΤΙΜΕΣ ΒΑΣΗΣ-ΣΤΟΧΟΥ ΚΛΠ];	ΠΑΡΑΤΗΡΗΣΕΙΣ
					ΥΠΑΡΧΕΙ ΔΙΑΘΕΣΙΜΟ ΙΝΔΙΚΑΤΟΡ ΦΙΣΧΕ ΑΠΟ ΤΗ ΔΑ;	ΕΚΤΙΜΑΤΑΙ ΟΤΙ ΥΠΑΡΧΕΙ ΦΟΡΕΑΣ Η ΜΗΧΑΝΙΣΜΟΣ ΠΕΡΙΟΔΙΚΗΣ ΠΑΡΑΚΟΛΟΥΘΗΣΗΣ; ΠΑΡΕΧΕΤΑΙ ΑΝΙΧΝΕΥΣΙΜΗ ΠΛΗΡΟΦΟΡΗΣΗ;	ΥΠΑΡΧΟΥΝ ΕΝΔΕΙΞΕΙΣ ΟΤΙ ΑΠΑΙΤΟΥΝΤΑΙ ΤΡΟΠΟΠΟΙΗΣΕΙΣ ΣΤΗΝ ΠΗΓΗ ;		
1	2	3	4	5	6	7	8	9	10
T2001	ΕΠΙΣΤΗΜΟΝΙΚΟ ΠΡΟΣΩΠΙΚΟ ΠΟΥ ΑΠΑΣΧΟΛΕΙΤΑΙ ΣΤΟΝ ΤΟΜΕΑ ΤΗΣ ΈΡΕΥΝΑΣ, ΤΕΧΝΟΛΟΓΙΚΗΣ ΑΝΑΠΤΥΞΗΣ ΚΑΙ ΚΑΙΝΟΤΟΜΙΑΣ (ΕΤΑΚ)	ΣΥΣΤΗΜΑ ΠΑΡΑΚΟΛΟΥΘΗΣΗΣ, ΕΡΕΥΝΗΤΙΚΟΙ ΦΟΡΕΙΣ ΠΕΡΙΦΕΡΕΙΑΣ, ΔΟΜΗ ΕΠΙΧΕΙΡΗΜΑΤΙΚΟΤΗΤΑΣ		ΣΤΟΙΧΕΙΑ ΠΟΥ ΠΡΟΚΥΠΤΟΥΝ ΑΠΟ ΣΥΝΔΥΑΣΜΟ ΠΗΓΩΝ	ΝΑΙ	ΔΕΝ ΕΙΝΑΙ ΣΑΦΕΣ		ΌΧΙ	ΜΕ ΒΑΣΗ ΔΕΛΤΙΟ ΤΑΥΤΟΤΗΤΑΣ ΔΕΙΚΤΗ: ΑΝΑΓΚΗ ΟΡΙΣΤΙΚΟΠΟΙΗΣΗΣ ΤΟΥ ΑΡΜΟΔΙΟΥ ΦΟΡΕΑ ΓΙΑ ΤΗ ΣΥΛΛΟΓΗ ΚΑΙ ΕΠΕΞΕΡΓΑΣΙΑ ΤΩΝ ΠΡΩΤΟΓΕΝΩΝ ΣΤΟΙΧΕΙΩΝ. ΔΙΕΥΚΡΙΝΙΖΕΤΑΙ ΟΤΙ Η ΠΕΡΙΦΕΡΕΙΑΚΗ ΔΟΜΗ ΕΠΙΧΕΙΡΗΜΑΤΙΚΟΤΗΤΑΣ ΠΟΥ ΠΕΡΙΓΡΑΦΕΤΑΙ ΣΤΟ ΠΕΔΙΟ 9 ΠΡΟΤΕΙΝΕΤΑΙ ΝΑ ΔΗΜΙΟΥΡΓΗΘΕΙ ΜΕ ΧΡΗΜΑΤΟΔΟΤΗΣΗ ΑΠΟ ΤΟ ΕΠ ΠΑΜ 2014-2020 ΣΤΟ ΠΛΑΙΣΙΟ ΤΟΥ ΑΞΟΝΑ ΠΡΟΤΕΡΑΙΟΤΗΤΑΣ 3.

*Για το ΘΣ1 έχουν υποβληθεί συμπληρωματικά σχόλια της ΕΛΣΤΑΤ

ΘΕΜΑΤΙΚΟΣ ΣΤΟΧΟΣ 2 - ΒΕΛΤΙΩΣΗ ΤΗΣ ΠΡΟΣΒΑΣΗΣ, ΤΗΣ ΧΡΗΣΗΣ ΚΑΙ ΤΗΣ ΠΟΙΟΤΗΤΑΣ ΤΩΝ ΤΕΧΝΟΛΟΓΙΩΝ ΤΩΝ ΠΛΗΡΟΦΟΡΙΩΝ ΚΑΙ ΤΩΝ ΕΠΙΚΟΙΝΩΝΙΩΝ

ΚΩΔΙΚΟΣ ΔΕΙΚΤΗ (SFC2014)	ΟΝΟΜΑΣΙΑ ΔΕΙΚΤΗ ΑΠΟΤΕΛΕΣΜΑΤΟΣ (SFC2014)	ΠΗΓΗ (ΜΕ ΒΑΣΗ ΕΓΚΕΚΡΙΜΕΝΟ ΕΠ, SFC2014)	ΔΕΙΚΤΗΣ ΣΕ ΑΣΤΙΟΝ PLAN ΚΑΛΥΨΗΣ ΕΛΛΕΙΨΕΩΝ ΕΠ [SFC2014]	ΣΤΑΤΙΣΤΙΚΗ ΕΠΙΚΥΡΩΣΗ - ΚΑΤΗΓΟΡΙΟΠΟΙΗΣΗ ΠΗΓΩΝ ΜΕ ΒΑΣΗ ΣΤΟΙΧΕΙΑ ΕΓΚΕΚΡΙΜΕΝΟΥ ΕΠ- SFC2014	ΠΡΟΣΘΕΤΟΣ ΕΛΕΓΧΟΣ ΠΟΙΟΤΗΤΑΣ ΚΑΙ ΑΞΙΟΠΙΣΤΙΑΣ			ΕΞΕΤΑΖΟΝΤΑΙ/ ΕΧΟΥΝ ΠΡΟΤΑΘΕΙ ΤΡΟΠΟΠΟΙΗΣΕΙΣ ΣΤΟ ΔΕΙΚΤΗ [ΟΝΟΜΑΣΙΑ, ΤΙΜΕΣ ΒΑΣΗΣ- ΣΤΟΧΟΥ ΚΛΠ];	ΠΑΡΑΤΗΡΗΣΕΙΣ
					ΥΠΑΡΧΕΙ ΔΙΑΘΕΣΙΜΟ INDICATOR FICHE ΑΠΟ ΤΗ Δ.Α.;	ΕΚΤΙΜΑΤΑΙ ΟΤΙ ΥΠΑΡΧΕΙ ΦΟΡΕΑΣ Η ΜΗΧΑΝΙΣΜΟΣ ΠΕΡΙΟΔΙΚΗΣ ΠΑΡΑΚΟΛΟΥΘΗΣΗΣ ; ΠΑΡΕΧΕΤΑΙ ΑΝΙΧΝΕΥΣΙΜΗ ΠΛΗΡΟΦΟΡΗΣΗ ;	ΥΠΑΡΧΟΥΝ ΕΝΔΕΙΞΕΙΣ ΟΤΙ ΑΠΑΙΤΟΥΝΤΑΙ ΤΡΟΠΟΠΟΙΗΣΕΙΣ ΣΤΗΝ ΠΗΓΗ ;		
1	2	3	4	5	6	7	8	9	10
	ΕΠΙΧΕΙΡΗΣΕΙΣ ΠΟΥ ΜΟΙΡΑΖΟΝΤΑΙ ΗΛΕΚΤΡΟΝΙΚΑ ΠΛΗΡΟΦΟΡΙΕΣ ΚΑΤΑ ΜΗΚΟΣ ΤΗΣ ΑΛΥΣΙΔΑΣ ΑΞΙΑΣ (ΠΟΣΟΣΤΟ ΕΠΙ ΤΩΝ ΕΠΙΧΕΙΡΗΣΕΩΝ ΜΕ 10+ ΕΡΓΑΖΟΜΕΝΟΥΣ ΣΕ ΟΛΟΥΣ ΤΟΥΣ ΚΛΑΔΟΥΣ ΠΛΗΝ ΧΡΗΜΑΤΟΠΙΣΤΩΤΙΚΟΥ)	EUROSTAT - ICT ENTERPRISES SURVEY		ΣΤΟΙΧΕΙΑ ΠΟΥ ΠΡΟΚΥΠΤΟΥΝ ΑΠΟ ΤΗΝ EUROSTAT	ΝΑΙ	ΝΑΙ	ΝΑΙ	ΌΧΙ	ΜΕ ΒΑΣΗ ΠΡΟΤΑΣΗ ΔΑ ΨΣ, ΠΗΓΗ: ΕΛΣΤΑΤ - Έρευνα ΤΠΕ σε Επιχειρήσεις
	ΑΡΙΘΜΟΣ ΧΡΗΣΤΩΝ ΨΗΦΙΑΚΩΝ ΕΦΑΡΜΟΓΩΝ ΤΩΝ ΔΗΜΟΣΙΩΝ ΥΠΗΡΕΣΙΩΝ	EUROSTAT, ΣΥΣΤΗΜΑ ΠΑΡΑΚΟΛΟΥΘΗΣΗΣ, ΠΕΡΙΦΕΡΕΙΑΚΗ ΨΗΦΙΑΚΗ ΑΓΕΝΤΑ (DIGITAL LOCAL AGENTA)		ΣΤΟΙΧΕΙΑ ΠΟΥ ΠΡΟΚΥΠΤΟΥΝ ΑΠΟ ΣΥΝΔΥΑΣΜΟ ΠΗΓΩΝ	ΝΑΙ	ΔΕΝ ΕΊΝΑΙ ΣΑΦΕΣ	ΝΑΙ	ΝΑΙ	ΜΕ ΒΑΣΗ ΣΧΟΛΙΟ ΕΥΔ ΕΠ ΨΣ/Επιτελική Δομή ΤΠΕ: ΕΧΕΙ ΠΡΟΤΑΘΕΙ ΑΝΤΙΚΑΤΑΣΤΑΣΗ ΜΕ Φυσικά πρόσωπα που αλληλεπιδρούν επιγραμμικά με δημόσιες αρχές κατά τους τελευταίους 12 μήνες ΚΑΙ ΠΗΓΗ: ΕΛΣΤΑΤ - Έρευνα ΤΠΕ σε Νοικοκυριά
	ΑΚΑΘΑΡΙΣΤΗ ΠΡΟΣΤΙΘΕΜΕΝΗ ΑΞΙΑ ΤΠΕ	ΜΗΧΑΝΙΣΜΟΣ ΥΠΟΣΤΗΡΙΞΗΣ ΤΩΝ ΜΜΕ ΚΑΙ ΚΑΙΝΟΤΟΜΙΑΣ		ΣΤΟΙΧΕΙΑ ΠΟΥ ΠΡΟΚΥΠΤΟΥΝ ΑΠΟ ΔΙΟΙΚΗΤΙΚΑ ΔΕΔΟΜΕΝΑ [ΚΕΝΤΡΙΚΗ ΚΑΙ ΠΕΡΙΦΕΡΕΙΑΚΗ ΔΙΟΙΚΗΣΗ]	ΝΑΙ	ΔΕΝ ΕΊΝΑΙ ΣΑΦΕΣ	ΝΑΙ	ΝΑΙ	ΠΡΟΤΑΣΗ ΔΑ ΨΣ ΓΙΑ ΑΝΤΙΚΑΤΑΣΤΑΣΗ ΜΕ Φυσικά πρόσωπα που αλληλεπιδρούν επιγραμμικά με δημόσιες αρχές κατά τους τελευταίους 12 μήνες, ΜΕ ΠΗΓΗ ΕΛΣΤΑΤ - Περιφερειακοί Εθνικοί Λογαριασμοί (Ακαθάριστη Προστιθέμενη Αξία κατά Κλάδο - κλάδος "I")
	ΑΚΑΘΑΡΙΣΤΗ ΠΡΟΣΤΙΘΕΜΕΝΗ ΑΞΙΑ ΤΠΕ	ΕΛΛΗΝΙΚΗ ΣΤΑΤΙΣΤΙΚΗ ΑΡΧΗ		ΣΤΟΙΧΕΙΑ ΠΟΥ ΠΡΟΚΥΠΤΟΥΝ ΑΠΟ ΤΗΝ ΕΛΣΤΑΤ ΚΑΙ ΦΟΡΕΙΣ ΤΟΥ ΕΛΛΗΝΙΚΟΥ ΣΤΑΤΙΣΤΙΚΟΥ ΣΥΣΤΗΜΑΤΟΣ (ΕΛΣΣ)	ΝΑΙ	ΝΑΙ	ΝΑΙ	ΌΧΙ	ΜΕ ΒΑΣΗ ΑΝΑΛΥΤΙΚΗ ΠΡΟΤΑΣΗ ΕΠ ΨΣ Η ΠΗΓΗ ΠΡΟΤΕΙΝΕΤΑΙ ΩΣ : ΕΛΣΤΑΤ - Περιφερειακοί Εθνικοί Λογαριασμοί (Ακαθάριστη Προστιθέμενη Αξία κατά Κλάδο - κλάδος "I")
	ΑΚΑΘΑΡΙΣΤΗ ΠΡΟΣΤΙΘΕΜΕΝΗ ΑΞΙΑ ΤΠΕ	ΜΗΧΑΝΙΣΜΟΣ ΥΠΟΣΤΗΡΙΞΗΣ ΤΩΝ ΜΜΕ ΚΑΙ ΚΑΙΝΟΤΟΜΙΑΣ		ΣΤΟΙΧΕΙΑ ΠΟΥ ΠΡΟΚΥΠΤΟΥΝ ΑΠΟ ΔΙΟΙΚΗΤΙΚΑ ΔΕΔΟΜΕΝΑ [ΚΕΝΤΡΙΚΗ ΚΑΙ ΠΕΡΙΦΕΡΕΙΑΚΗ ΔΙΟΙΚΗΣΗ]	ΝΑΙ	ΝΑΙ	ΝΑΙ	ΌΧΙ	ΜΕ ΒΑΣΗ ΠΡΟΤΑΣΗ ΔΑ ΨΣ, ΠΡΩΤΟΓΕΝΗΣ ΠΗΓΗ ΕΊΝΑΙ: ΕΛΣΤΑΤ - Περιφερειακοί Εθνικοί Λογαριασμοί (Ακαθάριστη Προστιθέμενη Αξία κατά Κλάδο - κλάδος "I")
	ΑΚΑΘΑΡΙΣΤΗ ΠΡΟΣΤΙΘΕΜΕΝΗ ΑΞΙΑ ΤΠΕ	ΕΛΣΤΑΤ		ΣΤΟΙΧΕΙΑ ΠΟΥ ΠΡΟΚΥΠΤΟΥΝ ΑΠΟ ΤΗΝ ΕΛΣΤΑΤ	ΝΑΙ	ΝΑΙ	ΝΑΙ	ΌΧΙ	ΜΕ ΒΑΣΗ ΠΡΟΤΑΣΗ ΔΑ ΨΣ, ΠΗΓΗ: ΕΛΣΤΑΤ - Περιφερειακοί Εθνικοί Λογαριασμοί (Ακαθάριστη Προστιθέμενη Αξία κατά Κλάδο -

ΚΩΔΙΚΟΣ ΔΕΙΚΤΗ (SFC2014)	ΟΝΟΜΑΣΙΑ ΔΕΙΚΤΗ ΑΠΟΤΕΛΕΣΜΑΤΟΣ (SFC2014)	ΠΗΓΗ (ΜΕ ΒΑΣΗ ΕΓΚΕΚΡΙΜΕΝΟ ΕΠ, SFC2014)	ΔΕΙΚΤΗΣ ΣΕ ΑΣΤΙΟΝ PLAN ΚΑΛΥΨΗΣ ΕΛΛΕΙΨΕΩΝ ΕΠ [SFC2014]	ΣΤΑΤΙΣΤΙΚΗ ΕΠΙΚΥΡΩΣΗ - ΚΑΤΗΓΟΡΙΟΠΟΙΗΣΗ ΠΗΓΩΝ ΜΕ ΒΑΣΗ ΣΤΟΙΧΕΙΑ ΕΓΚΕΚΡΙΜΕΝΟΥ ΕΠ- SFC2014	ΠΡΟΣΘΕΤΟΣ ΕΛΕΓΧΟΣ ΠΟΙΟΤΗΤΑΣ ΚΑΙ ΔΕΙΟΠΙΣΤΙΑΣ			ΕΞΕΤΑΖΟΝΤΑΙ/ ΕΧΟΥΝ ΠΡΟΤΑΘΕΙ ΤΡΟΠΟΠΟΙΗΣΕΙΣ ΣΤΟ ΔΕΙΚΤΗ [ΟΝΟΜΑΣΙΑ, ΤΙΜΕΣ ΒΑΣΗΣ-ΣΤΟΧΟΥ ΚΛΠ];	ΠΑΡΑΤΗΡΗΣΕΙΣ
					ΥΠΑΡΧΕΙ ΔΙΑΘΕΣΙΜΟ INDICATOR FICHE ΑΠΟ ΤΗ Δ.Α.;	ΕΚΤΙΜΑΤΑΙ ΟΤΙ ΥΠΑΡΧΕΙ ΦΟΡΕΑΣ Η ΜΗΧΑΝΙΣΜΟΣ Η ΜΗΧΑΝΙΣΜΟΣ ΠΕΡΙΟΔΙΚΗΣ ΠΑΡΑΚΟΛΟΥΘΗΣΗΣ ; ΠΑΡΕΧΕΤΑΙ ΑΝΙΧΝΕΥΣΙΜΗ ΠΛΗΡΟΦΟΡΗΣΗ ;	ΥΠΑΡΧΟΥΝ ΕΝΔΕΙΞΕΙΣ ΟΤΙ ΑΠΑΙΤΟΥΝΤΑΙ ΤΡΟΠΟΠΟΙΗΣΕΙΣ ΣΤΗΝ ΠΗΓΗ ;		
1	2	3	4	5	6	7	8	9	10
				ΚΑΙ ΦΟΡΕΙΣ ΤΟΥ ΕΛΛΗΝΙΚΟΥ ΣΤΑΤΙΣΤΙΚΟΥ ΣΥΣΤΗΜΑΤΟΣ (ΕΛΣΣ)					κλάδος "Γ")
	ΑΚΑΘΑΡΙΣΤΗ ΠΡΟΣΤΙΘΕΜΕΝΗ ΑΞΙΑ ΤΩΝ ΕΠΙΧΕΙΡΗΣΕΩΝ ΤΠΕ	ΕΛΣΤΑΤ		ΣΤΟΙΧΕΙΑ ΠΟΥ ΠΡΟΚΥΠΤΟΥΝ ΑΠΟ ΤΗΝ ΕΛΣΤΑΤ ΚΑΙ ΦΟΡΕΙΣ ΤΟΥ ΕΛΛΗΝΙΚΟΥ ΣΤΑΤΙΣΤΙΚΟΥ ΣΥΣΤΗΜΑΤΟΣ (ΕΛΣΣ)	ΝΑΙ	ΝΑΙ	ΌΧΙ	ΌΧΙ	
	ΚΑΤΗΓΟΡΙΕΣ ΠΑΡΕΧΟΜΕΝΩΝ ΥΠΗΡΕΣΙΩΝ ΤΠΕ ΑΠΟ ΔΗΜΟΣΙΟΥΣ ΦΟΡΕΙΣ ΤΗΣ ΠΕΡΙΦΕΡΕΙΑΣ	ΜΗΧΑΝΙΣΜΟΣ ΥΠΟΣΤΗΡΙΞΗΣ ΤΩΝ ΜΜΕ ΚΑΙ ΚΑΙΝΟΤΟΜΙΑΣ		ΣΤΟΙΧΕΙΑ ΠΟΥ ΠΡΟΚΥΠΤΟΥΝ ΑΠΟ ΔΙΟΙΚΗΤΙΚΑ ΔΕΔΟΜΕΝΑ [ΚΕΝΤΡΙΚΗ ΚΑΙ ΠΕΡΙΦΕΡΕΙΑΚΗ ΔΙΟΙΚΗΣΗ]	ΝΑΙ	ΔΕΝ ΕΊΝΑΙ ΣΑΦΕΣ			ΠΡΟΤΑΣΗ ΔΑ ΨΣ ΓΙΑ ΑΝΤΙΚΑΤΑΣΤΑΣΗ
	ΠΟΣΟΣΤΟ ΤΩΝ ΣΤΑΘΕΡΩΝ ΕΥΡΥΖΩΝΙΚΩΝ ΣΥΝΔΕΣΕΩΝ ΤΑΧΥΤΗΤΑΣ >=100ΜΒΡS	DIGITAL SCOREBOARD	ΝΑΙ	ΣΤΟΙΧΕΙΑ ΠΟΥ ΠΡΟΚΥΠΤΟΥΝ ΑΠΟ ΤΗΝ EUROSTAT	ΝΑΙ	ΝΑΙ	ΌΧΙ	ΌΧΙ	- ΑΠΟ ΔΙΕΡΕΥΝΗΣΗ ΕΥΣΣΑ-ΕΛΣΤΑΤ ΔΙΑΦΑΙΝΕΤΑΙ ΟΤΙ ΔΕΝ ΕΊΝΑΙ ΔΙΑΘΕΣΙΜΑ ΔΕΙΟΠΙΣΤΑ ΜΙΚΡΟΔΕΔΟΜΕΝΑ ΣΕ ΕΠΙΠΕΔΟ ΠΕΡΙΦΕΡΕΙΑΣ.ΑΠΑΙΤΕΙΤΑΙ ΑΙΤΗΜΑ ΧΡΗΣΤΗ (ΕΑΣ?) ΔΙΕΥΡΥΝΣΗΣ ΔΕΙΓΜΑΤΟΣ - Το επίπεδο ανάλυσης που παρέχεται από την πρωτογενή πηγή δεν επιτρέπει το διαχωρισμό ανά τύπο περιφέρειας. ΔΕΙΚΤΗΣ ΣΕ ΣΧΕΔΙΟ ΠΕΡΙΦΕΡΕΙΑΚΗΣ ΕΞΕΙΔΙΚΕΥΣΗΣ.
	ΠΟΣΟΣΤΟ ΚΑΛΥΨΗΣ ΤΩΝ ΕΥΡΥΖΩΝΙΚΩΝ ΣΥΝΔΕΣΕΩΝ ΕΠΟΜΕΝΗΣ ΓΕΝΙΑΣ	DIGITAL SCOREBOARD	ΝΑΙ	ΣΤΟΙΧΕΙΑ ΠΟΥ ΠΡΟΚΥΠΤΟΥΝ ΑΠΟ ΤΗΝ EUROSTAT	ΝΑΙ				-ΑΠΟ ΔΙΕΡΕΥΝΗΣΗ ΕΥΣΣΑ ΜΕ ΕΛΣΤΑΤ ΔΙΑΦΑΙΝΕΤΑΙ ΟΤΙ ΔΕΝ ΕΊΝΑΙ ΔΙΑΘΕΣΙΜΑ ΔΕΙΟΠΙΣΤΑ ΜΙΚΡΟΔΕΔΟΜΕΝΑ ΣΕ ΕΠΙΠΕΔΟ ΠΕΡΙΦΕΡΕΙΑΣ.ΑΠΑΙΤΕΙΤΑΙ ΑΙΤΗΜΑ ΧΡΗΣΤΗ ΓΙΑ ΔΙΕΥΡΥΝΣΗ ΔΕΙΓΜΑΤΟΣ -ΔΕΙΚΤΗΣ ΣΕ ΣΧΕΔΙΟ ΠΕΡΙΦΕΡΕΙΑΚΗΣ ΕΞΕΙΔΙΚΕΥΣΗΣ. ΑΠΟ ΕΥΔ ΔΙΑΦΑΙΝΕΤΑΙ ΟΤΙ ΘΑ ΕΧΕΙ ΤΙΜΗ ΣΤΟΧΟ 100% ΚΑΙ ΠΕΡΙΦΕΡΕΙΑΚΑ
	ΑΡΙΘΜΟΣ ΦΟΡΕΩΝ ΤΩΝ ΟΠΟΙΩΝ Η ΛΕΙΤΟΥΡΓΙΑ ΑΝΑΒΑΘΜΙΖΕΤΑΙ ΜΕ ΤΗ ΧΡΗΣΗ ΣΥΣΤΗΜΑΤΩΝ ΤΠΕ	ΥΔΜΗΔ		ΣΤΟΙΧΕΙΑ ΠΟΥ ΠΡΟΚΥΠΤΟΥΝ ΑΠΟ ΔΙΟΙΚΗΤΙΚΑ ΔΕΔΟΜΕΝΑ [ΚΕΝΤΡΙΚΗ ΚΑΙ ΠΕΡΙΦΕΡΕΙΑΚΗ ΔΙΟΙΚΗΣΗ]		ΔΕΝ ΕΊΝΑΙ ΣΑΦΕΣ	ΌΧΙ	ΌΧΙ	

ΚΩΔΙΚΟΣ ΔΕΙΚΤΗ (SFC2014)	ΟΝΟΜΑΣΙΑ ΔΕΙΚΤΗ ΑΠΟΤΕΛΕΣΜΑΤΟΣ (SFC2014)	ΠΗΓΗ (ΜΕ ΒΑΣΗ ΕΓΚΕΚΡΙΜΕΝΟ ΕΠ, SFC2014)	ΔΕΙΚΤΗΣ ΣΕ ΑΣΤΙΟΝ PLAN ΚΑΛΥΨΗΣ ΕΛΛΕΙΨΕΩΝ ΕΠ [SFC2014]	ΣΤΑΤΙΣΤΙΚΗ ΕΠΙΚΥΡΩΣΗ - ΚΑΤΗΓΟΡΙΟΠΟΙΗΣΗ ΠΗΓΩΝ ΜΕ ΒΑΣΗ ΣΤΟΙΧΕΙΑ ΕΓΚΕΚΡΙΜΕΝΟΥ ΕΠ- SFC2014	ΠΡΟΣΘΕΤΟΣ ΕΛΕΓΧΟΣ ΠΟΙΟΤΗΤΑΣ ΚΑΙ ΔΕΙΟΠΙΣΤΙΑΣ			ΕΞΕΤΑΖΟΝΤΑΙ/ ΕΧΟΥΝ ΠΡΟΤΑΘΕΙ ΤΡΟΠΟΠΟΙΗΣΕΙΣ ΣΤΟ ΔΕΙΚΤΗ [ΟΝΟΜΑΣΙΑ, ΤΙΜΕΣ ΒΑΣΗΣ-ΣΤΟΧΟΥ ΚΛΠ];	ΠΑΡΑΤΗΡΗΣΕΙΣ
					ΥΠΑΡΧΕΙ ΔΙΑΘΕΣΙΜΟ INDICATOR FICHE ΑΠΟ ΤΗ Δ.Α.;	ΕΚΤΙΜΑΤΑΙ ΟΤΙ ΥΠΑΡΧΕΙ ΦΟΡΕΑΣ Η ΜΗΧΑΝΙΣΜΟΣ ΠΕΡΙΟΔΙΚΗΣ ΠΑΡΑΚΟΛΟΥΘΗΣΗΣ ; ΠΑΡΕΧΕΤΑΙ ΑΝΙΧΝΕΥΣΙΜΗ ΠΛΗΡΟΦΟΡΗΣΗ ;	ΥΠΑΡΧΟΥΝ ΕΝΔΕΙΞΕΙΣ ΟΤΙ ΑΠΑΙΤΟΥΝΤΑΙ ΤΡΟΠΟΠΟΙΗΣΕΙΣ ΣΤΗΝ ΠΗΓΗ ;		
1	2	3	4	5	6	7	8	9	10
	ΑΡΙΘΜΟΣ ΜΗΤΡΩΩΝ ΔΗΜΟΣΙΟΥ ΤΟΜΕΑ ΠΟΥ ΔΙΑΔΙΕΥΡΓΟΥΝ	ΥΔΜΗΔ		ΣΤΟΙΧΕΙΑ ΠΟΥ ΠΡΟΚΥΠΤΟΥΝ ΑΠΟ ΔΙΟΙΚΗΤΙΚΑ ΔΕΔΟΜΕΝΑ [ΚΕΝΤΡΙΚΗ ΚΑΙ ΠΕΡΙΦΕΡΕΙΑΚΗ ΔΙΟΙΚΗΣΗ]		ΔΕΝ ΕΊΝΑΙ ΣΑΦΕΣ			ΜΕ ΒΑΣΗ ΠΡΟΤΑΣΕΙΣ ΔΑ ΨΣ ΑΠΑΙΤΕΙΤΑΙ ΝΑ ΕΠΙΒΕΒΑΙΩΘΕΙ ΕΑΝ Ο ΔΕΙΚΤΗΣ ΠΑΡΑΚΟΛΟΥΘΕΙΤΑΙ ΑΠΟ ΕΡΕΥΝΑ . ΕΧΕΙ ΠΡΟΤΑΘΕΙ ΑΝΤΙΚΑΤΑΣΤΑΣΗ
	ΑΡΙΘΜΟΣ ΣΥΣΤΗΜΑΤΩΝ ΗΛΕΚΤΡΟΝΙΚΗΣ ΔΙΑΚΥΒΕΡΝΗΣΗΣ ΠΟΥ ΠΑΡΕΧΟΝΤΑΙ ΣΤΟΥΣ ΠΟΛΙΤΕΣ	ΥΔΜΗΔ		ΣΤΟΙΧΕΙΑ ΠΟΥ ΠΡΟΚΥΠΤΟΥΝ ΑΠΟ ΔΙΟΙΚΗΤΙΚΑ ΔΕΔΟΜΕΝΑ [ΚΕΝΤΡΙΚΗ ΚΑΙ ΠΕΡΙΦΕΡΕΙΑΚΗ ΔΙΟΙΚΗΣΗ]	ΝΑΙ	ΝΑΙ	ΌΧΙ	ΌΧΙ	ΣΧΟΛΙΑ ΔΑ ΨΣ: Ο δείκτης αυτός (Basic public services for citizens, which are fully available online) δεν μετρείται πλέον από το 2010 και έπειτα. Προτείνεται να αντικατασταθεί από τον "Individuals interacting online with public authorities, last 12 months"
	ΑΡΙΘΜΟΣ ΠΟΛΙΤΩΝ ΠΟΥ ΕΧΟΥΝ ΠΡΟΣΩΠΟΠΟΙΗΜΕΝΗ ΠΡΟΣΒΑΣΗ ΣΤΟ ΕΝΙΑΙΟ ΣΗΜΕΙΟ ΠΡΟΣΒΑΣΗΣ ΤΩΝ ΠΟΛΙΤΩΝ	ΥΔΜΗΔ		ΣΤΟΙΧΕΙΑ ΠΟΥ ΠΡΟΚΥΠΤΟΥΝ ΑΠΟ ΔΙΟΙΚΗΤΙΚΑ ΔΕΔΟΜΕΝΑ [ΚΕΝΤΡΙΚΗ ΚΑΙ ΠΕΡΙΦΕΡΕΙΑΚΗ ΔΙΟΙΚΗΣΗ]	ΝΑΙ	ΝΑΙ	ΌΧΙ	ΌΧΙ	
	ΦΥΣΙΚΑ ΠΡΟΣΩΠΑ ΠΟΥ ΑΔΑΗΛΕΠΙΔΡΟΥΝ ΕΠΙΓΡΑΜΜΙΚΑ ΜΕ ΔΗΜΟΣΙΕΣ ΑΡΧΕΣ ΚΑΤΑ ΤΟΥΣ ΤΕΛΕΥΤΑΙΟΥΣ 12 ΜΗΝΕΣ.	EUROSTAT ICT HOUSEHOLDS SURVEY		ΣΤΟΙΧΕΙΑ ΠΟΥ ΠΡΟΚΥΠΤΟΥΝ ΑΠΟ ΤΗΝ EUROSTAT	ΝΑΙ	ΝΑΙ	ΝΑΙ	ΌΧΙ	ΜΕ ΒΑΣΗ ΑΝΑΛΥΤΙΚΗ ΠΡΟΤΑΣΗ ΕΥΔ ΕΠ ΨΣ/Επιτελική Δομή ΤΠΕ: ΠΗΓΗ:ΕΛΣΤΑΤ - Έρευνα ΤΠΕ σε Νοικοκυριά
	ΑΡΙΘΜΟΣ ΙΔΙΩΤΩΝ ΠΟΥ ΑΔΑΗΛΕΠΙΔΡΟΥΝ ΕΠΙΓΡΑΜΜΙΚΑ (ONLINE) ΜΕ ΔΗΜΟΣΙΕΣ ΑΡΧΕΣ	EUROSTAT - ICT HOUSEHOLD SURVEYS		ΣΤΟΙΧΕΙΑ ΠΟΥ ΠΡΟΚΥΠΤΟΥΝ ΑΠΟ ΤΗΝ EUROSTAT	ΝΑΙ	ΝΑΙ	ΌΧΙ	ΌΧΙ	
	ΠΑΡΕΧΟΜΕΝΕΣ ΚΑΤΗΓΟΡΙΕΣ ΥΠΗΡΕΣΙΩΝ ΤΠΕ ΑΠΟ ΔΗΜΟΣΙΟΥΣ ΦΟΡΕΙΣ ΤΗΣ ΠΕΡΙΦΕΡΕΙΑΣ.	ΠΕΡΙΦΕΡΕΙΑ ΘΕΣΣΑΛΙΑΣ / Δ/ΝΣΗ ΗΛ.ΔΙΑΚΥΒΕΡΝΗΣΗΣ		ΣΤΟΙΧΕΙΑ ΠΟΥ ΠΡΟΚΥΠΤΟΥΝ ΑΠΟ ΔΙΟΙΚΗΤΙΚΑ ΔΕΔΟΜΕΝΑ [ΚΕΝΤΡΙΚΗ ΚΑΙ ΠΕΡΙΦΕΡΕΙΑΚΗ ΔΙΟΙΚΗΣΗ]		ΔΕΝ ΕΊΝΑΙ ΣΑΦΕΣ	ΌΧΙ	ΝΑΙ	ΣΧΟΛΙΟ ΔΑ ΨΣ ΓΙΑ ΜΗ ΜΕΤΡΗΣΗ-ΑΝΤΙΚΑΤΑΣΤΑΣΗ
	ΟΤΑ ΜΕ ΔΥΝΑΤΟΤΗΤΑ ΑΠΟΜΑΚΡΥΣΜΕΝΗΣ ΔΙΑΧΕΙΡΙΣΗΣ ΚΑΙ ΕΛΕΓΧΟΥ ΥΠΟΔΟΜΩΝ ΚΑΙ ΔΙΚΤΥΩΝ	ΔΙΑΧΕΙΡΙΣΤΙΚΗ ΑΡΧΗ		ΣΤΟΙΧΕΙΑ ΠΟΥ ΠΡΟΚΥΠΤΟΥΝ ΑΠΟ ΤΗ ΔΙΑΧΕΙΡΙΣΤΙΚΗ ΑΡΧΗ	ΝΑΙ	ΝΑΙ			- ΝΑ ΑΠΟΣΑΦΗΝΙΣΘΕΙ ΕΑΝ ΠΡΟΚΕΙΤΑΙ ΓΙΑ ΔΕΙΚΤΗ ΕΚΡΟΗΣ (ΒΛ ΟΡΙΣΜΟ ΔΕΛΤΙΟΥ ΤΑΥΤΟΤΗΤΑΣ) - ΣΧΟΛΙΟ ΔΑ ΨΣ ΓΙΑ ΕΛΛΕΙΨΗ ΣΤΟΙΧΕΙΩΝ-ΑΝΤΙΚΑΤΑΣΤΑΣΗ

ΚΩΔΙΚΟΣ ΔΕΙΚΤΗ (SFC2014)	ΟΝΟΜΑΣΙΑ ΔΕΙΚΤΗ ΑΠΟΤΕΛΕΣΜΑΤΟΣ (SFC2014)	ΠΗΓΗ (ΜΕ ΒΑΣΗ ΕΓΚΕΚΡΙΜΕΝΟ ΕΠ, SFC2014)	ΔΕΙΚΤΗΣ ΣΕ ΑΣΤΙΟΝ PLAN ΚΑΛΥΨΗΣ ΕΛΛΕΙΨΕΩΝ ΕΠ [SFC2014]	ΣΤΑΤΙΣΤΙΚΗ ΕΠΙΚΥΡΩΣΗ - ΚΑΤΗΓΟΡΙΟΠΟΙΗΣΗ ΠΗΓΩΝ ΜΕ ΒΑΣΗ ΣΤΟΙΧΕΙΑ ΕΓΚΕΚΡΙΜΕΝΟΥ ΕΠ- SFC2014	ΠΡΟΣΘΕΤΟΣ ΕΛΕΓΧΟΣ ΠΟΙΟΤΗΤΑΣ ΚΑΙ ΔΕΙΟΠΙΣΤΙΑΣ			ΕΞΕΤΑΖΟΝΤΑΙ/ ΕΧΟΥΝ ΠΡΟΤΑΘΕΙ ΤΡΟΠΟΠΟΙΗΣΕΙΣ ΣΤΟ ΔΕΙΚΤΗ [ΟΝΟΜΑΣΙΑ, ΤΙΜΕΣ ΒΑΣΗΣ-ΣΤΟΧΟΥ ΚΛΠ];	ΠΑΡΑΤΗΡΗΣΕΙΣ
					ΥΠΑΡΧΕΙ ΔΙΑΘΕΣΙΜΟ INDICATOR FICHE ΑΠΟ ΤΗ Δ.Α.;	ΕΚΤΙΜΑΤΑΙ ΟΤΙ ΥΠΑΡΧΕΙ ΦΟΡΕΑΣ Η ΜΗΧΑΝΙΣΜΟΣ ΠΕΡΙΟΔΙΚΗΣ ΠΑΡΑΚΟΛΟΥΘΗΣΗΣ ; ΠΑΡΕΧΕΤΑΙ ΑΝΙΧΝΕΥΣΙΜΗ ΠΛΗΡΟΦΟΡΗΣΗ ;	ΥΠΑΡΧΟΥΝ ΕΝΔΕΙΞΕΙΣ ΟΤΙ ΑΠΑΙΤΟΥΝΤΑΙ ΤΡΟΠΟΠΟΙΗΣΕΙΣ ΣΤΗΝ ΠΗΓΗ ;		
1	2	3	4	5	6	7	8	9	10
	ΕΠΙΧΕΙΡΗΣΕΙΣ ΠΟΥ ΕΠΕΝΔΥΣΑΝ ΣΕ ΤΠΕ	ΕΛΣΤΑΤ		ΣΤΟΙΧΕΙΑ ΠΟΥ ΠΡΟΚΥΠΤΟΥΝ ΑΠΟ ΤΗΝ ΕΛΣΤΑΤ ΚΑΙ ΦΟΡΕΙΣ ΤΟΥ ΕΛΛΗΝΙΚΟΥ ΣΤΑΤΙΣΤΙΚΟΥ ΣΥΣΤΗΜΑΤΟΣ (ΕΛΣΣ)		ΌΧΙ	ΝΑΙ	ΝΑΙ	ΜΕ ΒΑΣΗ ΣΧΟΛΙΟ ΔΑ ΨΣ: Δεν ταυριάζει με το www.ktpae.gr/uploaded/anakoimwseis/EpendyseisTPE_May2013.pdf Εκεί αναφέρεται 36.1. Προκειται για έρευνα που ΔΕΝ επαναλαμβάνεται και συνεπώς δεν είναι σκόπιμο να χρησιμοποιηθεί σε δείκτη αποτελέσματος ΕΧΕΙ ΠΡΟΤΑΣΘΕΙ ΑΝΤΙΚΑΤΑΣΤΑΣΗ ΜΕ ΤΟΝ ΔΕΙΚΤΗ: Επιχειρήσεις που μοιράζονται ηλεκτρονικά πληροφορίες κατά μήκος της αλυσίδας αξίας (ποσοστό επί των επιχειρήσεων με 10+ εργαζόμενους σε όλους τους κλάδους πλην χρηματοπιστωτικού) ΠΗΓΗ:ΕΛΣΤΑΤ - Έρευνα ΤΠΕ σε Επιχειρήσεις
	ΧΡΗΣΤΕΣ ΗΛΕΚΤΡΟΝΙΚΩΝ ΥΠΗΡΕΣΙΩΝ ΚΑΙ ΕΦΑΡΜΟΓΩΝ ΤΟΥ ΔΗΜΟΣΙΟΥ	ΕΛΣΤΑΤ		ΣΤΟΙΧΕΙΑ ΠΟΥ ΠΡΟΚΥΠΤΟΥΝ ΑΠΟ ΤΗΝ ΕΛΣΤΑΤ ΚΑΙ ΦΟΡΕΙΣ ΤΟΥ ΕΛΛΗΝΙΚΟΥ ΣΤΑΤΙΣΤΙΚΟΥ ΣΥΣΤΗΜΑΤΟΣ (ΕΛΣΣ)	ΝΑΙ	ΔΕΝ ΕΊΝΑΙ ΣΑΦΕΣ	ΝΑΙ	ΝΑΙ	ΠΡΟΤΑΣΗ ΔΑ ΨΣ ΓΙΑ ΑΝΤΙΚΑΤΑΣΤΑΣΗ ΜΕ Φυσικά πρόσωπα που αλληλεπιδρούν επιγραμματικά με δημόσιες αρχές κατά τους τελευταίους 12 μήνες, ΠΗΓΗ ΕΛΣΤΑΤ - Έρευνα ΤΠΕ σε Νοικοκυριά
	ΚΥΚΛΟΣ ΕΡΓΑΣΙΩΝ ΜΕΣΩ ΤΠΕ	ΕΛΣΤΑΤ - ΕΘΝΙΚΟ ΚΕΝΤΡΟ ΤΕΚΜΗΡΙΩΣΗΣ		ΣΤΟΙΧΕΙΑ ΠΟΥ ΠΡΟΚΥΠΤΟΥΝ ΑΠΟ ΤΗΝ ΕΛΣΤΑΤ ΚΑΙ ΦΟΡΕΙΣ ΤΟΥ ΕΛΛΗΝΙΚΟΥ ΣΤΑΤΙΣΤΙΚΟΥ ΣΥΣΤΗΜΑΤΟΣ (ΕΛΣΣ)		ΝΑΙ	ΝΑΙ	ΝΑΙ	ΠΡΟΤΑΣΗ ΔΑ ΨΣ: Είναι εσφαλμένη η περιγραφή. Πρόκειται για την "Ακαθάριστη Προστιθέμενη αξία ΤΠΕ". http://www.statistics.gr/portal/page/portal/ESYE/PAGE-themes?p_param=A0703 και http://www.statistics.gr/portal/page/portal/ESYE/BUCKET/A0703/PressReleases/A0703_SEL45_DT_AN_00_2011_01_P_GR.pdf Σημείωση ότι αφορά και σε εταιρίες επικοινωνίας (broadcasting) [ΜΕΘΟΔΟΛΟΓΙΑ ΚΑΤΑΡΤΙΣΗΣ ΠΕΡΙΦΕΡΕΙΑΚΩΝ ΛΟΓΑΡΙΑΣΜΩΝ]
	ΧΡΗΣΗ ΗΛΕΚΤΡΟΝΙΚΑ ΔΙΑΘΕΣΙΜΩΝ ΔΗΜΟΣΙΩΝ ΥΠΗΡΕΣΙΩΝ ΠΣΤΕ	ΠΑΡΑΤΗΡΗΤΗΡΙΟ ΓΙΑ ΤΗ ΔΙΟΙΚΗΤΙΚΗ ΜΕΤΑΡΥΘΜΙΣΗ.		ΣΤΟΙΧΕΙΑ ΠΟΥ ΠΡΟΚΥΠΤΟΥΝ ΑΠΟ ΔΙΟΙΚΗΤΙΚΑ ΔΕΔΟΜΕΝΑ [ΚΕΝΤΡΙΚΗ ΚΑΙ ΠΕΡΙΦΕΡΕΙΑΚΗ ΔΙΟΙΚΗΣΗ]		ΝΑΙ	ΝΑΙ	ΝΑΙ	ΣΧΟΛΙΟ ΔΑ ΨΣ Πηγή: http://www.ktpae.gr/uploaded/anakoimwseis/eGovernment%20services%20in%20GR_use%20and%20satisfaction.pdf . Δεν υπάρχει συστηματική επανάληψη της συγκεκριμένης έρευνας. Αξιοσημείωτο είναι ότι δεν καταγράφεται η ακριβής διατύπωση του ερωτήματος αλλά και η εξαιρετικά μεγάλη διασπορά των ποσοστών από περιφέρεια σε περιφέρεια... ΓΙΑ ΑΝΤΙΚΑΤΑΣΤΑΣΗ ΜΕ Φυσικά πρόσωπα που αλληλεπιδρούν επιγραμματικά με δημόσιες αρχές

ΚΩΔΙΚΟΣ ΔΕΙΚΤΗ (SFC2014)	ΟΝΟΜΑΣΙΑ ΔΕΙΚΤΗ ΑΠΟΤΕΛΕΣΜΑΤΟΣ (SFC2014)	ΠΗΓΗ (ΜΕ ΒΑΣΗ ΕΓΚΕΚΡΙΜΕΝΟ ΕΠ, SFC2014)	ΔΕΙΚΤΗΣ ΣΕ ACTION PLAN ΚΑΛΥΨΗΣ ΕΛΛΕΙΨΕΩΝ ΕΠ [SFC2014]	ΣΤΑΤΙΣΤΙΚΗ ΕΠΙΚΥΡΩΣΗ - ΚΑΤΗΓΟΡΙΟΠΟΙΗΣΗ ΠΗΓΩΝ ΜΕ ΒΑΣΗ ΣΤΟΙΧΕΙΑ ΕΓΚΕΚΡΙΜΕΝΟΥ ΕΠ- SFC2014	ΠΡΟΣΘΕΤΟΣ ΕΛΕΓΧΟΣ ΠΟΙΟΤΗΤΑΣ ΚΑΙ ΔΕΙΟΠΙΣΤΙΑΣ			ΕΞΕΤΑΖΟΝΤΑΙ/ ΕΧΟΥΝ ΠΡΟΤΑΘΕΙ ΤΡΟΠΟΠΟΙΗΣΕΙΣ ΣΤΟ ΔΕΙΚΤΗ [ΟΝΟΜΑΣΙΑ, ΤΙΜΕΣ ΒΑΣΗΣ-ΣΤΟΧΟΥ ΚΛΠ];	ΠΑΡΑΤΗΡΗΣΕΙΣ
					ΥΠΑΡΧΕΙ ΔΙΑΘΕΣΙΜΟ INDICATOR FICHE ΑΠΟ ΤΗ Δ.Α.;	ΕΚΤΙΜΑΤΑΙ ΟΤΙ ΥΠΑΡΧΕΙ ΦΟΡΕΑΣ Η ΜΗΧΑΝΙΣΜΟΣ ΠΕΡΙΟΔΙΚΗΣ ΠΑΡΑΚΟΛΟΥΘΗΣΗΣ ; ΠΑΡΕΧΕΤΑΙ ΑΝΙΧΝΕΥΣΙΜΗ ΠΛΗΡΟΦΟΡΗΣΗ ;	ΥΠΑΡΧΟΥΝ ΕΝΔΕΙΞΕΙΣ ΟΤΙ ΑΠΑΙΤΟΥΝΤΑΙ ΤΡΟΠΟΠΟΙΗΣΕΙΣ ΣΤΗΝ ΠΗΓΗ ;		
1	2	3	4	5	6	7	8	9	10
									κατά τους τελευταίους 12 μήνες ΜΕ ΠΗΓΗ ΕΛΣΤΑΤ - Έρευνα ΤΠΕ σε Νοικοκυριά
	ΕΠΙΧΕΙΡΗΣΕΙΣ ΠΟΥ ΔΙΕΘΕΣΑΝ ΚΕΦΑΛΑΙΑ ΓΙΑ ΤΠΕ	ΚΤΠ ΑΕ ΚΑΙ ΠΙΝ		ΣΤΟΙΧΕΙΑ ΠΟΥ ΠΡΟΚΥΠΤΟΥΝ ΑΠΟ ΕΡΕΥΝΕΣ	ΝΑΙ	ΝΑΙ	ΝΑΙ	ΝΑΙ	ΜΕ ΒΑΣΗ ΣΧΟΛΙΑ ΔΑ ΨΣ: www.ktpae.gr/uploaded/anakoinwseis/EpendyseisTPE_May2013.pdf Προκειται για έρευνα που ΔΕΝ επαναλαμβάνεται και συνεπώς δεν είναι σκόπιμο να χρησιμοποιηθεί σε δείκτη αποτελέσματος ΕΧΕΙ ΠΡΟΤΑΘΕΙ ΑΝΤΙΚΑΤΑΣΤΑΣΗ ΜΕ ΤΟ ΔΕΙΚΤΗ Επιχειρήσεις που μοιράζονται ηλεκτρονικά πληροφορίες κατά μήκος της αλυσίδας αξίας (ποσοστό επί των επιχειρήσεων με 10+ εργαζόμενους σε όλους τους κλάδους πλην χρηματοπιστωτικού) ΜΕ ΠΗΓΗ ΕΛΣΤΑΤ - Έρευνα ΤΠΕ σε Επιχειρήσεις
	ΠΟΛΙΤΕΣ ΠΟΥ ΧΡΗΣΙΜΟΠΟΙΟΥΝ ΤΟ ΔΙΑΔΙΚΤΥΟ ΓΙΑ ΠΡΟΣΒΑΣΗ ΣΕ ΔΗΜΟΣΙΕΣ ΥΠΗΡΕΣΙΕΣ	EUROSTAT - ICT HOUSEHOLD SURVEYS		ΣΤΟΙΧΕΙΑ ΠΟΥ ΠΡΟΚΥΠΤΟΥΝ ΑΠΟ ΤΗΝ EUROSTAT	ΝΑΙ	ΝΑΙ	ΝΑΙ	ΝΑΙ	ΔΙΑΘΕΣΙΜΑ ΣΤΟΙΧΕΙΑ ΣΕ ΕΠΙΠΕΔΟ NUTS1 ΚΑΙ ΌΧΙ ΠΕΡΙΦΕΡΕΙΑΣ ΠΡΟΤΑΣΗ ΔΑ ΨΣ ΓΙΑ ΑΝΤΙΚΑΤΑΣΤΑΣΗ ΜΕ Φυσικά πρόσωπα που αλληλεπιδρούν επιγραμμικά με δημόσιες αρχές κατά τους τελευταίους 12 μήνες, ΜΕ ΠΗΓΗ ΕΛΣΤΑΤ - Έρευνα ΤΠΕ σε Νοικοκυριά
	ΚΑΤΗΓΟΡΙΕΣ ΠΑΡΕΧΟΜΕΝΩΝ ΥΠΗΡΕΣΙΩΝ ΤΠΕ ΑΠΟ ΔΗΜΟΣΙΟΥΣ ΦΟΡΕΙΣ ΤΗΣ ΠΕΡΙΦΕΡΕΙΑΣ	ΣΥΣΤΗΜΑ ΠΑΡΑΚΟΛΟΥΘΗΣΗΣ		ΑΣΑΦΗΣ ΠΗΓΗ	ΝΑΙ		ΝΑΙ	ΝΑΙ	ΜΕ ΒΑΣΗ ΠΡΟΤΑΣΗ ΔΑ ΨΣ:Ο δείκτης αυτός (Basic public services for citizens, which are fully available online) δεν μετρείται πλέον από το 2010 και έπειτα. Προτείνεται να αντικατασταθεί
	ΗΛΕΚΤΡΟΝΙΚΗ ΔΙΑΚΥΒΕΡΝΗΣΗ, ΕΠΙ ΤΟΥ ΣΥΝΟΛΙΚΟΥ ΠΛΗΘΥΣΜΟΥ ΗΛΙΚΙΑΣ 16-74 ΕΤΩΝ	ΕΛΣΤΑΤ, ΥΠΕΡΠΕΡΙΦΕΡΕΙΑ (ΚΡΗΤΗ, ΒΟΡΕΙΟ ΑΙΓΑΙΟ, ΝΟΤΙΟ ΑΙΓΑΙΟ)		ΣΤΟΙΧΕΙΑ ΠΟΥ ΠΡΟΚΥΠΤΟΥΝ ΑΠΟ ΤΗΝ ΕΛΣΤΑΤ ΚΑΙ ΦΟΡΕΙΣ ΤΟΥ ΕΛΛΗΝΙΚΟΥ ΣΤΑΤΙΣΤΙΚΟΥ ΣΥΣΤΗΜΑΤΟΣ (ΕΛΣΣ)	ΝΑΙ	ΝΑΙ	ΝΑΙ	ΝΑΙ	ΜΕ ΒΑΣΗ ΑΝΑΛΥΤΙΚΗ ΠΡΟΤΑΣΗ ΔΑ ΨΣ: ΠΡΟΤΕΙΝΕΤΑΙ ΑΝΤΙΚΑΤΑΣΤΑΣΗ ΜΕ ΤΟΝ Φυσικά πρόσωπα που αλληλεπιδρούν επιγραμμικά με δημόσιες αρχές κατά τους τελευταίους 12 μήνες, ΜΕ ΠΗΓΗ:ΕΛΣΤΑΤ - Έρευνα ΤΠΕ σε Νοικοκυριά
	ΠΟΣΟΣΤΟ ΜΜΕ ΠΟΥ ΔΡΑΣΤΗΡΙΟΠΟΙΟΥΝΤΑΙ ΜΕΣΩ ΗΛΕΚΤΡΟΝΙΚΟΥ ΕΜΠΟΡΙΟΥ	ΚΤΠ- INFOGRAPHICS.(HTTP://I STEVAL.KTPAE.GR/STAT S/DELIVERY/)		ΣΤΟΙΧΕΙΑ ΠΟΥ ΠΡΟΚΥΠΤΟΥΝ ΑΠΟ ΕΡΕΥΝΕΣ	ΝΑΙ	ΔΕΝ ΕΊΝΑΙ ΣΑΦΕΣ	ΝΑΙ	ΝΑΙ	ΣΧΟΛΙΟ ΔΑ ΨΣ: ΑΝΤΙΚΑΤΑΣΤΑΣΗ ΜΕ Ποσοστό ΜΜΕ που πραγματοποιούν ηλεκτρονικές πωλήσεις, ΜΕ ΠΗΓΗ ΕΛΣΤΑΤ - Έρευνα ΤΠΕ σε Επιχειρήσεις Το επίπεδο ανάλυσης που παρέχεται από την πρωτογενή πηγή δεν επιτρέπει το διαχωρισμό ανά τύπο περιφέρειας
	ΕΞΥΠΗΡΕΤΟΥΜΕΝΟΣ ΠΛΗΘΥΣΜΟΣ ΑΠΟ ΗΛΕΚΤΡΟΝΙΚΕΣ	ΟΑΣΑ		ΣΤΟΙΧΕΙΑ ΠΟΥ ΠΡΟΚΥΠΤΟΥΝ ΑΠΟ ΔΙΟΙΚΗΤΙΚΑ	ΝΑΙ	ΝΑΙ	ΌΧΙ	ΌΧΙ	- ΑΠΑΙΤΕΙΤΑΙ ΝΑ ΔΙΕΥΚΡΙΝΙΣΘΕΙ ΓΙΑΤΙ ΣΤΟ ΔΕΛΤΙΟ ΤΑΥΤΟΤΗΤΑΣ ΚΑΤΗΓΟΡΙΟΠΟΙΕΙΤΑΙ ΩΣ ΑΣΑΦΗΣ ΠΗΓΗ

ΚΩΔΙΚΟΣ ΔΕΙΚΤΗ (SFC2014)	ΟΝΟΜΑΣΙΑ ΔΕΙΚΤΗ ΑΠΟΤΕΛΕΣΜΑΤΟΣ (SFC2014)	ΠΗΓΗ (ΜΕ ΒΑΣΗ ΕΠ, ΕΓΚΕΚΡΙΜΕΝΟ SFC2014)	ΔΕΙΚΤΗΣ ΣΕ ΑΣΤΙΟΝ PLAN ΚΑΛΥΨΗΣ ΕΛΛΕΙΨΕΩΝ ΕΠ [SFC2014]	ΣΤΑΤΙΣΤΙΚΗ ΕΠΙΚΥΡΩΣΗ - ΚΑΤΗΓΟΡΙΟΠΟΙΗΣΗ ΠΗΓΩΝ ΜΕ ΒΑΣΗ ΣΤΟΙΧΕΙΑ ΕΓΚΕΚΡΙΜΕΝΟΥ ΕΠ- SFC2014	ΠΡΟΣΘΕΤΟΣ ΕΛΕΓΧΟΣ ΠΟΙΟΤΗΤΑΣ ΚΑΙ ΑΞΙΟΠΙΣΤΙΑΣ			ΕΞΕΤΑΖΟΝΤΑΙ/ ΕΧΟΥΝ ΠΡΟΤΑΘΕΙ ΤΡΟΠΟΠΟΙΗΣΕΙΣ ΣΤΟ ΔΕΙΚΤΗ [ΟΝΟΜΑΣΙΑ, ΤΙΜΕΣ ΒΑΣΗΣ-ΣΤΟΧΟΥ ΚΛΠ];	ΠΑΡΑΤΗΡΗΣΕΙΣ
					ΥΠΑΡΧΕΙ ΔΙΑΘΕΣΙΜΟ INDICATOR FICHE ΑΠΟ ΤΗ Δ.Α.;	ΕΚΤΙΜΑΤΑΙ ΟΤΙ ΥΠΑΡΧΕΙ ΦΟΡΕΑΣ Η ΜΗΧΑΝΙΣΜΟΣ ΠΕΡΙΟΔΙΚΗΣ ΠΑΡΑΚΟΛΟΥΘΗΣΗΣ ; ΠΑΡΕΧΕΤΑΙ ΑΝΙΧΝΕΥΣΙΜΗ ΠΛΗΡΟΦΟΡΗΣΗ ;	ΥΠΑΡΧΟΥΝ ΕΝΔΕΙΞΕΙΣ ΟΤΙ ΑΠΑΙΤΟΥΝΤΑΙ ΤΡΟΠΟΠΟΙΗΣΕΙΣ ΣΤΗΝ ΠΗΓΗ ;		
1	2	3	4	5	6	7	8	9	10
	ΕΦΑΡΜΟΓΕΣ ΣΤΟΝ ΤΟΜΕΑ ΤΩΝ ΜΕΤΑΦΟΡΩΝ			ΔΕΔΟΜΕΝΑ [ΚΕΝΤΡΙΚΗ ΚΑΙ ΠΕΡΙΦΕΡΕΙΑΚΗ ΔΙΟΙΚΗΣΗ]					- ΕΠΙΣΗΜΑΝΣΗ ΔΑ ΨΣ ΓΙΑ ΕΛΛΕΙΨΗ ΣΧΕΤΙΚΗΣ ΕΡΕΥΝΑΣ. ΑΠΑΙΤΕΙΤΑΙ ΝΑ ΕΠΙΒΕΒΑΙΩΘΕΙ ΑΠΟ ΔΑ
	ΕΠΙΧΕΙΡΗΣΕΙΣ ΠΟΥ ΔΙΑΘΕΤΟΥΝ ΚΕΦΑΛΑΙΑ ΓΙΑ ΤΠΕ	ΚΤΠ/ΕΡΕΥΝΑ		ΣΤΟΙΧΕΙΑ ΠΟΥ ΠΡΟΚΥΠΤΟΥΝ ΑΠΟ ΣΥΝΔΥΑΣΜΟ ΠΗΓΩΝ	ΝΑΙ	ΝΑΙ	ΝΑΙ	ΝΑΙ	ΜΕ ΒΑΣΗ ΑΝΑΛΥΤΙΚΗ ΠΡΟΤΑΣΗ ΔΑ ΨΣ ΕΧΕΙ ΠΡΟΤΑΘΕΙ ΑΝΤΙΚΑΤΑΣΤΑΣΗ ΜΕ Φυσικά πρόσωπα που αλληλεπιδρούν επιγραμματικά με δημόσιες αρχές κατά τους τελευταίους 12 μήνες ΠΗΓΗ: ΕΛΣΤΑΤ - Έρευνα ΤΠΕ σε Επιχειρήσεις
	ΠΟΛΙΤΕΣ ΠΟΥ ΧΡΗΣΙΜΟΠΟΙΟΥΝ ΤΟ ΔΙΑΔΥΚΤΙΟ ΓΙΑ ΠΡΟΣΒΑΣΗ ΣΕ ΔΗΜΟΣΙΕΣ ΥΠΗΡΕΣΙΕΣ	EUROSTAT-ICT HOUSEHOLD SURVEYS		ΣΤΟΙΧΕΙΑ ΠΟΥ ΠΡΟΚΥΠΤΟΥΝ ΑΠΟ ΤΗΝ EUROSTAT	ΝΑΙ	ΝΑΙ	ΌΧΙ	ΌΧΙ	
	ΥΠΟΘΕΤΣΗ ΤΠΕ ΑΠΟ ΕΠΙΧΕΙΡΗΣΕΙΣ	DIGITAL SCOREBOARD		ΣΤΟΙΧΕΙΑ ΠΟΥ ΠΡΟΚΥΠΤΟΥΝ ΑΠΟ ΤΗΝ EUROSTAT	ΝΑΙ	ΝΑΙ	ΝΑΙ	ΝΑΙ	-ΜΕ ΒΑΣΗ ΑΝΑΛΥΤΙΚΗ ΠΡΟΤΑΣΗ ΔΑ ΨΣ. Έχει υποβληθεί πρόταση αλλαγής της περιγραφής του Δείκτη ως εξής: "Ποσοστό ΜΜΕ που πραγματοποιούν ηλεκτρονικές πωλήσεις", καθώς επίσης και της πηγής: ΕΛΣΤΑΤ - Έρευνα ΤΠΕ σε Επιχειρήσεις / Eurostat - ICT Enterprises survey "isoc_ec_eseln2"

ΘΕΜΑΤΙΚΟΣ ΣΤΟΧΟΣ 3 - ΒΕΛΤΙΩΣΗ ΤΗΣ ΑΝΤΑΓΩΝΙΣΤΙΚΟΤΗΤΑΣ ΤΩΝ ΜΙΚΡΟΜΕΣΑΙΩΝ ΕΠΙΧΕΙΡΗΣΕΩΝ

ΚΩΔΙΚΟΣ ΔΕΙΚΤΗ (SFC2014)	ΟΝΟΜΑΣΙΑ ΔΕΙΚΤΗ ΑΠΟΤΕΛΕΣΜΑΤΟΣ (SFC2014)	ΠΗΓΗ (ΜΕ ΒΑΣΗ ΕΓΚΕΚΡΙΜΕΝΟ ΕΠ, SFC2014)	ΔΕΙΚΤΗΣ ΣΕ ACTION PLAN ΚΑΛΥΨΗΣ ΕΛΛΕΙΨΕΩΝ ΕΠ [SFC2014]	ΣΤΑΤΙΣΤΙΚΗ ΕΠΙΚΥΡΩΣΗ - ΚΑΤΗΓΟΡΙΟΠΟΙΗΣΗ ΠΗΓΩΝ ΜΕ ΒΑΣΗ ΣΤΟΙΧΕΙΑ ΕΓΚΕΚΡΙΜΕΝΟΥ ΕΠ- SFC2014	ΠΡΟΣΘΕΤΟΣ ΕΛΕΓΧΟΣ ΠΟΙΟΤΗΤΑΣ ΚΑΙ ΑΞΙΟΠΙΣΤΙΑΣ			ΕΞΕΤΑΖΟΝΤΑΙ /ΕΧΟΥΝ ΠΡΟΤΑΘΕΙ ΤΡΟΠΟΠΟΙΗΣ ΕΙΣ ΣΤΟ ΔΕΙΚΤΗ [ΟΝΟΜΑΣΙΑ, ΤΙΜΕΣ ΒΑΣΗΣ-ΣΤΟΧΟΥ ΚΛΠ];	ΠΑΡΑΤΗΡΗΣΕΙΣ
					ΥΠΑΡΧΕΙ ΔΙΑΘΕΣΙΜΟ ΙΝΔΙΚΑΤΟΡ ΦΙΣΧΕ ΑΠΟ ΤΗ Δ.Α.;	ΕΚΤΙΜΑΤΑΙ ΟΤΙ ΥΠΑΡΧΕΙ ΦΟΡΕΑΣ Η ΜΗΧΑΝΙΣΜΟΣ ΠΕΡΙΟΔΙΚΗΣ ΠΑΡΑΚΟΛΟΥΘΗΣΗΣ ; ΠΑΡΕΧΕΤΑΙ ΑΝΙΧΝΕΥΣΙΜΗ ΠΛΗΡΟΦΟΡΗΣΗ ;	ΥΠΑΡΧΟΥΝ ΕΝΔΕΙΞΕΙΣ ΟΤΙ ΑΠΑΙΤΟΥΝΤΑΙ ΤΡΟΠΟΠΟΙΗΣ ΕΙΣ ΣΤΗΝ ΠΗΓΗ ;		
1	2	3	4	5	6	7	8	9	10
T2004	ΕΠΕΝΔΥΣΕΙΣ ΕΠΙΧΕΙΡΗΣΕΩΝ ΣΤΟΥΣ ΤΟΜΕΙΣ ΕΞΥΠΝΗΣ ΕΞΕΙΔΙΚΕΥΣΗΣ	ΣΥΣΤΗΜΑ ΠΑΡΑΚΟΛΟΥΘΗΣΗΣ, ΕΡΕΥΝΗΤΙΚΟΙ ΦΟΡΕΙΣ ΠΕΡΙΦΕΡΕΙΑΣ, ΠΕΡΙΦΕΡΕΙΑΚΗ ΔΟΜΗ ΕΠΙΧΕΙΡΗΜΑΤΙΚΟΤΗΤΑΣ, ΕΛΣΤΑΤ		ΣΤΟΙΧΕΙΑ ΠΟΥ ΠΡΟΚΥΠΤΟΥΝ ΑΠΟ ΣΥΝΔΥΑΣΜΟ ΠΗΓΩΝ	ΝΑΙ	ΔΕΝ ΕΊΝΑΙ ΣΑΦΕΣ			
T2005	ΕΞΑΓΩΓΕΣ ΤΩΝ ΕΠΙΧΕΙΡΗΣΕΩΝ ΠΕΡΙΦΕΡΕΙΑΣ	ΕΛΣΤΑΤ, ΣΥΝΔΕΣΜΟΣ ΕΞΑΓΩΓΕΩΝ ΒΟΡΕΙΟΥ ΕΛΛΑΔΑΣ (ΣΕΒΕ), ΠΕΡΙΦΕΡΕΙΑΚΗ ΔΟΜΗ ΕΠΙΧΕΙΡΗΜΑΤΙΚΟΤΗΤΑΣ		ΣΤΟΙΧΕΙΑ ΠΟΥ ΠΡΟΚΥΠΤΟΥΝ ΑΠΟ ΤΗΝ ΕΛΣΤΑΤ ΚΑΙ ΦΟΡΕΙΣ ΤΟΥ ΕΛΛΗΝΙΚΟΥ ΣΤΑΤΙΣΤΙΚΟΥ ΣΥΣΤΗΜΑΤΟΣ (ΕΛΣΣ)	ΝΑΙ	ΝΑΙ	ΌΧΙ		
T2206	ΠΟΣΟΣΤΟ ΚΑΙΝΟΤΟΜΩΝ ΕΠΙΧΕΙΡΗΣΕΩΝ ΣΤΟ ΣΥΝΟΛΟ ΤΩΝ ΕΠΙΧΕΙΡΗΣΕΩΝ	COMMUNITY INNOVATION SURVEY ΓΓΕΤ /ONGOING ΑΞΙΟΛΟΓΗΣΗ ΠΡΟΓΡΑΜΜΑΤΟΣ		ΣΤΟΙΧΕΙΑ ΠΟΥ ΠΡΟΚΥΠΤΟΥΝ ΑΠΟ ΣΥΝΔΥΑΣΜΟ ΠΗΓΩΝ		ΔΕΝ ΕΊΝΑΙ ΣΑΦΕΣ			- ΑΠΑΙΤΕΙΤΑΙ ΝΑ ΔΙΕΥΚΡΙΝΙΣΘΕΙ ΕΑΝ Η ΑΞΙΟΛΟΓΗΣΗ ΕΠ ΑΦΟΡΑ ΣΤΗΝ ΠΕΡΙΟΔΟ 2014-2020 ΚΑΙ ΕΑΝ ΘΑ ΠΕΡΙΛΑΜΒΑΝΕΙ ΣΥΛΛΟΓΗ ΣΤΟΙΧΕΙΩΝ - ΑΠΟ ΤΗΝ ΠΕΡΙΓΡΑΦΗ ΤΗΣ ΜΕΘΟΔΟΥ ΜΕΤΡΗΣΗΣ ΔΙΑΦΑΙΝΕΤΑΙ ΌΤΙ ΣΤΗΝ ΤΙΜΗ ΣΤΟΧΟ ΠΡΟΣΜΕΤΡΩΝΤΑΙ ΜΟΝΟ ΟΙ ΝΕΕΣ ΚΑΙΝΟΤΟΜΕΣ ΕΠΙΧΕΙΡ. ΑΠΟ ΣΥΓΧΡΗΜΑΤΟΔΟΤΗΣΗ ΤΩΝ ΕΔΕΤ.[ΕΚΡΟΗ]
T2407	ΑΞΙΑ ΕΞΑΓΩΓΩΝ ΤΗΣ ΠΕΡΙΦΕΡΕΙΑΣ	ΕΠΙΜΕΛΗΤΗΡΙΑ, ΕΛΣΤΑΤ		ΣΤΟΙΧΕΙΑ ΠΟΥ ΠΡΟΚΥΠΤΟΥΝ ΑΠΟ ΤΗΝ ΕΛΣΤΑΤ ΚΑΙ ΦΟΡΕΙΣ ΤΟΥ ΕΛΛΗΝΙΚΟΥ ΣΤΑΤΙΣΤΙΚΟΥ ΣΥΣΤΗΜΑΤΟΣ (ΕΛΣΣ)		ΝΑΙ	ΌΧΙ		
T2408	ΑΚΑΘΑΡΙΣΤΗ ΠΡΟΣΤΙΘΕΜΕΝΗ ΑΞΙΑ ΣΤΟΥΣ ΚΛΑΔΟΥΣ ΥΨΗΛΗΣ ΠΡΟΣΤΙΘΕΜΕΝΗΣ ΑΞΙΑΣ	ΣΥΣΤΗΜΑ ΠΑΡΑΚΟΛΟΥΘΗΣΗΣ , ΕΠΙΜΕΛΗΤΗΡΙΑ , ΕΛΣΤΑΤ		ΣΤΟΙΧΕΙΑ ΠΟΥ ΠΡΟΚΥΠΤΟΥΝ ΑΠΟ ΣΥΝΔΥΑΣΜΟ ΠΗΓΩΝ		ΔΕΝ ΕΊΝΑΙ ΣΑΦΕΣ	ΌΧΙ		
T2409	ΑΚΑΘΑΡΙΣΤΗ ΠΡΟΣΤΙΘΕΜΕΝΗ ΑΞΙΑ	ΜΗΧΑΝΙΣΜΟΣ ΥΠΟΣΤΗΡΙΞΗΣ ΤΩΝ ΜΜΕ ΚΑΙ ΚΑΙΝΟΤΟΜΙΑΣ		ΑΣΑΦΗΣ ΠΗΓΗ		ΔΕΝ ΕΊΝΑΙ ΣΑΦΕΣ			-ΑΠΑΙΤΕΙΤΑΙ ΑΠΟΣΑΦΗΝΙΣΗ ΤΗΣ ΠΗΓΗΣ.ΕΛΣΤΑΤ;
T4212	ΑΚΑΘΑΡΙΣΤΗ ΠΡΟΣΤΙΘΕΜΕΝΗ ΑΞΙΑ (ΑΠΑ) ΤΩΝ 9 ΣΤΡΑΤΗΓΙΚΩΝ ΤΟΜΕΩΝ ΤΗΣ ΧΩΡΑΣ	ΕΛ.ΣΤΑΤ.		ΣΤΟΙΧΕΙΑ ΠΟΥ ΠΡΟΚΥΠΤΟΥΝ ΑΠΟ ΤΗΝ ΕΛΣΤΑΤ ΚΑΙ ΦΟΡΕΙΣ ΤΟΥ ΕΛΛΗΝΙΚΟΥ ΣΤΑΤΙΣΤΙΚΟΥ ΣΥΣΤΗΜΑΤΟΣ (ΕΛΣΣ)	ΝΑΙ	ΝΑΙ	ΌΧΙ		
T4214	ΕΞΑΓΩΓΕΣ ΕΛΛΗΝΙΚΩΝ ΕΠΙΧΕΙΡΗΣΕΩΝ ΣΤΟΥΣ 9 ΣΤΡΑΤΗΓΙΚΟΥΣ ΤΟΜΕΙΣ	ΕΛ.ΣΤΑΤ.		ΣΤΟΙΧΕΙΑ ΠΟΥ ΠΡΟΚΥΠΤΟΥΝ ΑΠΟ ΤΗΝ ΕΛΣΤΑΤ ΚΑΙ ΦΟΡΕΙΣ ΤΟΥ	ΝΑΙ	ΝΑΙ	ΌΧΙ		

ΚΩΔΙΚΟΣ ΔΕΙΚΤΗ (SFC2014)	ΟΝΟΜΑΣΙΑ ΔΕΙΚΤΗ ΑΠΟΤΕΛΕΣΜΑΤΟΣ (SFC2014)	ΠΗΓΗ (ΜΕ ΒΑΣΗ ΕΓΚΕΚΡΙΜΕΝΟ ΕΠ, SFC2014)	ΔΕΙΚΤΗΣ ΣΕ ΑΣΤΙΟΝ PLAN ΚΑΛΥΨΗΣ ΕΛΛΕΙΨΕΩΝ ΕΠ [SFC2014]	ΣΤΑΤΙΣΤΙΚΗ ΕΠΙΚΥΡΩΣΗ - ΚΑΤΗΓΟΡΙΟΠΟΙΗΣΗ ΠΗΓΩΝ ΜΕ ΒΑΣΗ ΣΤΟΙΧΕΙΑ ΕΓΚΕΚΡΙΜΕΝΟΥ ΕΠ-SFC2014	ΠΡΟΣΘΕΤΟΣ ΕΛΕΓΧΟΣ ΠΟΙΟΤΗΤΑΣ ΚΑΙ ΑΞΙΟΠΙΣΤΙΑΣ			ΕΞΕΤΑΖΟΝΤΑΙ /ΕΧΟΥΝ ΠΡΟΤΑΘΕΙ ΤΡΟΠΟΠΟΙΗΣ ΕΙΣ ΣΤΟ ΔΕΙΚΤΗ [ΟΝΟΜΑΣΙΑ, ΤΙΜΕΣ ΒΑΣΗΣ-ΣΤΟΧΟΥ ΚΛΠ];	ΠΑΡΑΤΗΡΗΣΕΙΣ
					ΥΠΑΡΧΕΙ ΔΙΑΘΕΣΙΜΟ ΙΝΔΙCΑΤΟ R FICHE ΑΠΟ ΤΗ Δ.Α.;	ΕΚΤΙΜΑΤΑΙ ΟΤΙ ΥΠΑΡΧΕΙ ΦΟΡΕΑΣ Η ΜΗΧΑΝΙΣΜΟΣ ΠΕΡΙΟΔΙΚΗΣ ΠΑΡΑΚΟΛΟΥΘΗΣΗΣ ; ΠΑΡΕΧΕΤΑΙ ΑΝΙΧΝΕΥΣΙΜΗ ΠΛΗΡΟΦΟΡΗΣΗ ;	ΥΠΑΡΧΟΥΝ ΕΝΔΕΙΞΕΙΣ ΟΤΙ ΑΠΑΙΤΟΥΝΤΑΙ ΤΡΟΠΟΠΟΙΗΣ ΕΙΣ ΣΤΗΝ ΠΗΓΗ ;		
1	2	3	4	5	6	7	8	9	10
	ΤΗΣ ΧΩΡΑΣ			ΕΛΛΗΝΙΚΟΥ ΣΤΑΤΙΣΤΙΚΟΥ ΣΥΣΤΗΜΑΤΟΣ (ΕΛΣΣ)					
T1015	ΠΟΣΟΣΤΟ START-UPS/ΝΕΩΝ ΕΤΑΙΡΕΙΩΝ ΣΤΟΥΣ ΕΝΙΣΧΥΟΜΕΝΟΥΣ ΚΛΑΔΟΥΣ ΠΡΟΣ ΤΟ ΣΥΝΟΛΟ ΝΕΩΝ ΕΠΙΧΕΙΡΗΣΕΩΝ.	ΓΕΝΙΚΟ ΕΜΠΟΡΙΚΟ ΜΗΤΡΩΟ (Γ.Ε.ΜΗ.)		ΣΤΟΙΧΕΙΑ ΠΟΥ ΠΡΟΚΥΠΤΟΥΝ ΑΠΟ ΔΙΟΙΚΗΤΙΚΑ ΔΕΔΟΜΕΝΑ [ΚΕΝΤΡΙΚΗ ΚΑΙ ΠΕΡΙΦΕΡΕΙΑΚΗ ΔΙΟΙΚΗΣΗ]		ΝΑΙ	ΌΧΙ		
T1016	ΑΚΑΘΑΡΙΣΤΗ ΠΡΟΣΤΙΘΕΜΕΝΗ ΑΞΙΑ	ΕΛΣΤΑΤ		ΣΤΟΙΧΕΙΑ ΠΟΥ ΠΡΟΚΥΠΤΟΥΝ ΑΠΟ ΤΗΝ ΕΛΣΤΑΤ ΚΑΙ ΦΟΡΕΙΣ ΤΟΥ ΕΛΛΗΝΙΚΟΥ ΣΤΑΤΙΣΤΙΚΟΥ ΣΥΣΤΗΜΑΤΟΣ (ΕΛΣΣ)		ΝΑΙ	ΌΧΙ		
T1017	ΑΞΙΑ ΕΞΑΓΩΓΩΝ	ΕΛΣΤΑΤ		ΣΤΟΙΧΕΙΑ ΠΟΥ ΠΡΟΚΥΠΤΟΥΝ ΑΠΟ ΤΗΝ ΕΛΣΤΑΤ ΚΑΙ ΦΟΡΕΙΣ ΤΟΥ ΕΛΛΗΝΙΚΟΥ ΣΤΑΤΙΣΤΙΚΟΥ ΣΥΣΤΗΜΑΤΟΣ (ΕΛΣΣ)		ΝΑΙ			ΩΣ ΠΗΓΗ ΣΤΗΝ ΜΕΘΟΔΟ ΜΕΤΡΗΣΗΣ ΑΝΑΦΕΡΕΤΑΙ Ο ΣΕΒΕ
T1035	ΠΛΗΘΟΣ ΔΙΑΝΥΚΤΕΡΕΥΣΕΩΝ ΑΛΛΟΔΑΠΩΝ ΤΟΥΡΙΣΤΩΝ ΣΕ ΞΕΝΟΔΟΧΕΙΑ.	ΕΛΣΤΑΤ		ΣΤΟΙΧΕΙΑ ΠΟΥ ΠΡΟΚΥΠΤΟΥΝ ΑΠΟ ΤΗΝ ΕΛΣΤΑΤ ΚΑΙ ΦΟΡΕΙΣ ΤΟΥ ΕΛΛΗΝΙΚΟΥ ΣΤΑΤΙΣΤΙΚΟΥ ΣΥΣΤΗΜΑΤΟΣ (ΕΛΣΣ)		ΝΑΙ	ΌΧΙ		
T1306	ΠΕΡΙΦΕΡΕΙΑΚΗ ΑΚΑΘΑΡΙΣΤΗ ΠΡΟΣΤΙΘΕΜΕΝΗ ΑΞΙΑ (ΑΠΑ)	ΕΛΛΗΝΙΚΗ ΣΤΑΤΙΣΤΙΚΗ ΑΡΧΗ - ΑΚΑΘΑΡΙΣΤΗ ΠΡΟΣΤΙΘΕΜΕΝΗ ΑΞΙΑ ΚΑΤΑ ΚΛΑΔΟ (Α10) - ΝΑCΕ REV.2		ΣΤΟΙΧΕΙΑ ΠΟΥ ΠΡΟΚΥΠΤΟΥΝ ΑΠΟ ΤΗΝ ΕΛΣΤΑΤ ΚΑΙ ΦΟΡΕΙΣ ΤΟΥ ΕΛΛΗΝΙΚΟΥ ΣΤΑΤΙΣΤΙΚΟΥ ΣΥΣΤΗΜΑΤΟΣ (ΕΛΣΣ)	ΝΑΙ	ΝΑΙ	ΌΧΙ		
T1308	ΕΞΑΓΩΓΕΣ (ΕΚΤΟΣ ΠΕΤΡΕΛΑΙΟΕΙΔΩΝ)	ΕΛΛΗΝΙΚΗ ΣΤΑΤΙΣΤΙΚΗ ΑΡΧΗ / ΣΕΒΕ - "ΕΤΗΣΙΑ ΈΚΘΕΣΗ ΕΞΑΓΩΓΕΣ ΚΕΝΤΡΙΚΗΣ ΜΑΚΕΔΟΝΙΑ ΑΝΑ ΚΛΑΔΟ, ΣΕ ΕΥΡΩ"		ΣΤΟΙΧΕΙΑ ΠΟΥ ΠΡΟΚΥΠΤΟΥΝ ΑΠΟ ΤΗΝ ΕΛΣΤΑΤ ΚΑΙ ΦΟΡΕΙΣ ΤΟΥ ΕΛΛΗΝΙΚΟΥ ΣΤΑΤΙΣΤΙΚΟΥ ΣΥΣΤΗΜΑΤΟΣ (ΕΛΣΣ)	ΝΑΙ	ΝΑΙ	ΌΧΙ		
T1311	ΑΝΑΛΟΓΙΑ START-UPS / ΝΕΩΝ ΕΤΑΙΡΕΙΩΝ ΕΝΤΑΣΕΩΣ ΕΡΕΥΝΑΣ ΚΑΙ ΤΕΧΝΟΛΟΓΙΑΣ ΣΤΟΥΣ ΕΝΙΣΧΥΟΜΕΝΟΥΣ ΚΛΑΔΟΥΣ ΠΡΟΣ ΣΥΝΟΛΟ ΝΕΩΝ ΕΠΙΧΕΙΡΗΣΕΩΝ	ΓΕΜΗ - ΓΕΝΙΚΟ ΕΜΠΟΡΙΚΟ ΜΗΤΡΩΟ		ΣΤΟΙΧΕΙΑ ΠΟΥ ΠΡΟΚΥΠΤΟΥΝ ΑΠΟ ΣΥΝΔΥΑΣΜΟ ΠΗΓΩΝ	ΝΑΙ	ΝΑΙ	ΌΧΙ		
T1406	ΑΠΑ ΣΕ ΚΛΑΔΟΥΣ ΥΨΗΛΗΣ ΠΡΟΣΤΙΘΕΜΕΝΗΣ ΑΞΙΑΣ ΤΗΣ ΠΕΡΙΦΕΡΕΙΑΣ	ΕΛΣΤΑΤ, RIS3 THESSALY		ΣΤΟΙΧΕΙΑ ΠΟΥ ΠΡΟΚΥΠΤΟΥΝ ΑΠΟ ΤΗΝ ΕΛΣΤΑΤ ΚΑΙ ΦΟΡΕΙΣ ΤΟΥ	ΝΑΙ	ΝΑΙ	ΌΧΙ		- Η ΔΑ ΠΡΟΤΕΙΝΕΙ ΣΤΟ ΔΕΛΤΙΟ ΤΑΥΤΟΤΗΤΑΣ ΤΗΝ ΠΑΡΟΧΗ ΚΟΙΝΗΣ ΜΕΘΟΔΟΛΟΓΙΑΣ ΥΠΟΛΟΓΙΣΜΟΥ ΑΠΟ ΕΛΣΤΑΤ.

ΚΩΔΙΚΟΣ ΔΕΙΚΤΗ (SFC2014)	ΟΝΟΜΑΣΙΑ ΔΕΙΚΤΗ ΑΠΟΤΕΛΕΣΜΑΤΟΣ (SFC2014)	ΠΗΓΗ (ΜΕ ΒΑΣΗ ΕΓΚΕΚΡΙΜΕΝΟ ΕΠ, SFC2014)	ΔΕΙΚΤΗΣ ΣΕ ΑΚΤΙΟΝ PLAN ΚΑΛΥΨΗΣ ΕΛΛΕΙΨΕΩΝ ΕΠ [SFC2014]	ΣΤΑΤΙΣΤΙΚΗ ΕΠΙΚΥΡΩΣΗ - ΚΑΤΗΓΟΡΙΟΠΟΙΗΣΗ ΠΗΓΩΝ ΜΕ ΒΑΣΗ ΣΤΟΙΧΕΙΑ ΕΓΚΕΚΡΙΜΕΝΟΥ ΕΠ- SFC2014	ΠΡΟΣΘΕΤΟΣ ΕΛΕΓΧΟΣ ΠΟΙΟΤΗΤΑΣ ΚΑΙ ΑΞΙΟΠΙΣΤΙΑΣ			ΕΞΕΤΑΖΟΝΤΑΙ /ΕΧΟΥΝ ΠΡΟΤΑΘΕΙ ΤΡΟΠΟΠΟΙΗΣ ΕΙΣ ΣΤΟ ΔΕΙΚΤΗ [ΟΝΟΜΑΣΙΑ, ΤΙΜΕΣ ΒΑΣΗΣ- ΣΤΟΧΟΥ ΚΛΠ];	ΠΑΡΑΤΗΡΗΣΕΙΣ
					ΥΠΑΡΧΕΙ ΔΙΑΘΕΣΙΜΟ ΙΝΔΙCΑΤΟ R FICHE ΑΠΟ ΤΗ Δ.Α.;	ΕΚΤΙΜΑΤΑΙ ΟΤΙ ΥΠΑΡΧΕΙ ΦΟΡΕΑΣ Η ΜΗΧΑΝΙΣΜΟΣ ΠΕΡΙΟΔΙΚΗΣ ΠΑΡΑΚΟΛΟΥΘΗΣΗΣ ; ΠΑΡΕΧΕΤΑΙ ΑΝΙΧΝΕΥΣΙΜΗ ΠΛΗΡΟΦΟΡΗΣΗ ;	ΥΠΑΡΧΟΥΝ ΕΝΔΕΙΞΕΙΣ ΟΤΙ ΑΠΑΙΤΟΥΝΤΑΙ ΤΡΟΠΟΠΟΙΗΣ ΕΙΣ ΣΤΗΝ ΠΗΓΗ ;		
1	2	3	4	5	6	7	8	9	10
				ΕΛΛΗΝΙΚΟΥ ΣΤΑΤΙΣΤΙΚΟΥ ΣΥΣΤΗΜΑΤΟΣ (ΕΛΣΣ)					- ΕΑΝ ΠΡΟΚΕΙΤΑΙ ΓΙΑ ΥΠΟΛΟΓΙΣΜΟΥΣ ΒΑΣΕΙ ΣΤΟΙΧΕΙΩΝ ΕΛΣΤΑΤ ΑΛΛΑ ΚΑΙ ΠΑΡΑΔΟΧΩΝ ΤΗΣ RIS3, Η ΚΑΤΗΓΟΡΙΟΠΟΙΗΣΗ ΑΦΟΡΑ ΣΕ ΣΥΝΔΥΑΣΜΟ ΠΗΓΩΝ
T1407	ΑΚΑΘΑΡΙΣΤΗ ΠΡΟΣΤΙΘΕΜΕΝΗ ΑΞΙΑ ΠΕΡΙΦΕΡΕΙΑΣ	ΕΛΣΤΑΤ		ΣΤΟΙΧΕΙΑ ΠΟΥ ΠΡΟΚΥΠΤΟΥΝ ΑΠΟ ΤΗΝ ΕΛΣΤΑΤ ΚΑΙ ΦΟΡΕΙΣ ΤΟΥ ΕΛΛΗΝΙΚΟΥ ΣΤΑΤΙΣΤΙΚΟΥ ΣΥΣΤΗΜΑΤΟΣ (ΕΛΣΣ)	ΝΑΙ	ΝΑΙ	ΌΧΙ		- Η ΔΑ ΠΡΟΤΕΙΝΕΙ ΣΤΟ ΔΕΛΤΙΟ ΤΑΥΤΟΤΗΤΑΣ ΤΗΝ ΠΑΡΟΧΗ ΚΟΙΝΗΣ ΜΕΘΟΔΟΛΟΓΙΑΣ ΥΠΟΛΟΓΙΣΜΟΥ ΑΠΟ ΕΛΣΤΑΤ.
T1408	ΑΞΙΑ ΕΞΑΓΩΓΩΝ	ΕΛΣΤΑΤ		ΣΤΟΙΧΕΙΑ ΠΟΥ ΠΡΟΚΥΠΤΟΥΝ ΑΠΟ ΤΗΝ ΕΛΣΤΑΤ ΚΑΙ ΦΟΡΕΙΣ ΤΟΥ ΕΛΛΗΝΙΚΟΥ ΣΤΑΤΙΣΤΙΚΟΥ ΣΥΣΤΗΜΑΤΟΣ (ΕΛΣΣ)	ΝΑΙ	ΝΑΙ	ΌΧΙ		
T1608	ΠΟΣΟΣΤΟ ΕΠΙΧΕΙΡΗΣΕΩΝ ΠΟΥ ΑΝΕΠΤΥΞΑΝ ΚΑΙΝΟΤΟΜΑ ΠΡΟΙΟΝΤΑ ΚΑΙ ΔΙΑΔΙΚΑΣΙΕΣ	ΓΓΕΤ, ΕΘΝΙΚΟ ΚΕΝΤΡΟ ΤΕΚΜΗΡΙΩΣΗΣ	ΝΑΙ	ΣΤΟΙΧΕΙΑ ΠΟΥ ΠΡΟΚΥΠΤΟΥΝ ΑΠΟ ΤΗΝ ΕΛΣΤΑΤ ΚΑΙ ΦΟΡΕΙΣ ΤΟΥ ΕΛΛΗΝΙΚΟΥ ΣΤΑΤΙΣΤΙΚΟΥ ΣΥΣΤΗΜΑΤΟΣ (ΕΛΣΣ)	ΝΑΙ	ΝΑΙ	ΌΧΙ		
T1609	ΕΞΑΓΩΓΕΣ ΠΕΡΙΦΕΡΕΙΑΣ ΗΠΕΙΡΟΥ	INTRASTAT,ΕΛΣΤΑΤ		ΣΤΟΙΧΕΙΑ ΠΟΥ ΠΡΟΚΥΠΤΟΥΝ ΑΠΟ ΤΗΝ ΕΛΣΤΑΤ ΚΑΙ ΦΟΡΕΙΣ ΤΟΥ ΕΛΛΗΝΙΚΟΥ ΣΤΑΤΙΣΤΙΚΟΥ ΣΥΣΤΗΜΑΤΟΣ (ΕΛΣΣ)	ΝΑΙ	ΝΑΙ	ΌΧΙ		ΠΡΟΤΑΣΗ ΔΑ ΣΤΟ ΔΕΛΤΙΟ ΤΑΥΤΟΤΗΤΑΣ ΓΙΑ ΔΙΕΡΕΥΝΗΣΗ ΔΙΑΘΕΣΙΜΟΤΗΤΑΣ- ΔΗΜΟΣΙΟΠΟΙΗΣΗΣ ΣΤΟΙΧΕΙΩΝ ΕΛΣΤΑΤ ΣΕ ΠΕΡΙΦΕΡΕΙΑΚΟ ΕΠΙΠΕΔΟ
T1610	ΕΠΕΝΔΥΣΕΙΣ ΠΑΓΙΟΥ ΚΕΦΑΛΑΙΟΥ ΕΠΙΧΕΙΡΗΣΕΩΝ ΣΤΗΝ ΠΕΡΙΦΕΡΕΙΑ ΗΠΕΙΡΟΥ	EUROSTAT		ΣΤΟΙΧΕΙΑ ΠΟΥ ΠΡΟΚΥΠΤΟΥΝ ΑΠΟ ΤΗΝ EUROSTAT	ΝΑΙ	ΝΑΙ	ΝΑΙ		ΣΤΟ ΔΕΛΤΙΟ ΤΑΥΤΟΤΗΤΑΣ ΔΕΙΚΤΗ ΑΝΑΦΕΡΕΤΑΙ ΩΣ ΠΗΓΗ Η ΕΛΣΤΑΤ
T1807	ΚΥΚΛΟΣ ΕΡΓΑΣΙΩΝ ΤΩΝ ΕΠΙΧΕΙΡΗΣΕΩΝ ΣΤΟΥΣ ΤΟΜΕΙΣ ΠΡΟΤΕΡΑΙΟΤΗΤΑΣ ΤΗΣ ΠΕΡΙΦΕΡΕΙΑΚΗΣ ΕΞΥΠΝΗΣ ΕΞΕΙΔΙΚΕΥΣΗΣ	ΕΛΣΤΑΤ (ΜΗΤΡΩΟ ΕΠΙΧΕΙΡΗΣΕΩΝ)		ΣΤΟΙΧΕΙΑ ΠΟΥ ΠΡΟΚΥΠΤΟΥΝ ΑΠΟ ΤΗΝ ΕΛΣΤΑΤ ΚΑΙ ΦΟΡΕΙΣ ΤΟΥ ΕΛΛΗΝΙΚΟΥ ΣΤΑΤΙΣΤΙΚΟΥ ΣΥΣΤΗΜΑΤΟΣ (ΕΛΣΣ)	ΝΑΙ	ΝΑΙ	ΌΧΙ		ΑΦΟΡΑ ΣΕ ΣΤΟΙΧΕΙΑ ΠΟΥ ΠΡΟΚΥΠΤΟΥΝ ΑΠΟ ΣΥΝΔΥΑΣΜΟ ΠΗΓΩΝ [ΕΛΣΤΑΤ ΚΑΙ ΠΡΟΣΘΕΤΟ ΥΠΟΛΟΓΙΣΜΟ ΔΑ];
T1808	ΜΕΛΗ ΣΥΝΕΡΓΑΤΙΚΩΝ ΣΧΗΜΑΤΙΣΜΩΝ	ΠΕΡΙΦΕΡΕΙΑ ΔΥΤΙΚΗΣ ΕΛΛΑΔΑΣ		ΣΤΟΙΧΕΙΑ ΠΟΥ ΠΡΟΚΥΠΤΟΥΝ ΑΠΟ ΔΙΟΙΚΗΤΙΚΑ ΔΕΔΟΜΕΝΑ [ΚΕΝΤΡΙΚΗ ΚΑΙ ΠΕΡΙΦΕΡΕΙΑΚΗ ΔΙΟΙΚΗΣΗ]	ΝΑΙ	ΝΑΙ	ΌΧΙ		
T1809	ΑΞΙΑ ΕΞΑΓΩΓΩΝ ΤΩΝ ΜΜΕ ΣΤΟΥΣ ΤΟΜΕΙΣ ΤΗΣ ΠΕΡΙΦΕΡΕΙΑΚΗΣ ΕΞΥΠΝΗΣ	ΕΛΣΤΑΤ		ΣΤΟΙΧΕΙΑ ΠΟΥ ΠΡΟΚΥΠΤΟΥΝ ΑΠΟ ΤΗΝ ΕΛΣΤΑΤ ΚΑΙ ΦΟΡΕΙΣ ΤΟΥ ΕΛΛΗΝΙΚΟΥ ΣΤΑΤΙΣΤΙΚΟΥ	ΝΑΙ	ΝΑΙ	ΌΧΙ		ΑΦΟΡΑ ΣΕ ΣΤΟΙΧΕΙΑ ΠΟΥ ΠΡΟΚΥΠΤΟΥΝ ΑΠΟ ΣΥΝΔΥΑΣΜΟ ΠΗΓΩΝ [ΕΛΣΤΑΤ ΚΑΙ ΠΡΟΣΘΕΤΟ ΥΠΟΛΟΓΙΣΜΟ ΔΑ];

ΚΩΔΙΚΟΣ ΔΕΙΚΤΗ (SFC2014)	ΟΝΟΜΑΣΙΑ ΔΕΙΚΤΗ ΑΠΟΤΕΛΕΣΜΑΤΟΣ (SFC2014)	ΠΗΓΗ (ΜΕ ΒΑΣΗ ΕΓΚΕΚΡΙΜΕΝΟ ΕΠ, SFC2014)	ΔΕΙΚΤΗΣ ΣΕ ΑΣΤΙΟΝ PLAN ΚΑΛΥΨΗΣ ΕΛΛΕΙΨΕΩΝ ΕΠ [SFC2014]	ΣΤΑΤΙΣΤΙΚΗ ΕΠΙΚΥΡΩΣΗ - ΚΑΤΗΓΟΡΙΟΠΟΙΗΣΗ ΠΗΓΩΝ ΜΕ ΒΑΣΗ ΣΤΟΙΧΕΙΑ ΕΓΚΕΚΡΙΜΕΝΟΥ ΕΠ-SFC2014	ΠΡΟΣΘΕΤΟΣ ΕΛΕΓΧΟΣ ΠΟΙΟΤΗΤΑΣ ΚΑΙ ΑΞΙΟΠΙΣΤΙΑΣ			ΕΞΕΤΑΖΟΝΤΑΙ /ΕΧΟΥΝ ΠΡΟΤΑΘΕΙ ΤΡΟΠΟΠΟΙΗΣΕΙΣ ΣΤΟ ΔΕΙΚΤΗ [ΟΝΟΜΑΣΙΑ, ΤΙΜΕΣ ΒΑΣΗΣ-ΣΤΟΧΟΥ ΚΛΠ];	ΠΑΡΑΤΗΡΗΣΕΙΣ
					ΥΠΑΡΧΕΙ ΔΙΑΘΕΣΙΜΟ ΙΝΔΙΚΑΤΟΡ ΦΙΣΧΕ ΑΠΟ ΤΗ Δ.Α.;	ΕΚΤΙΜΑΤΑΙ ΟΤΙ ΥΠΑΡΧΕΙ ΦΟΡΕΑΣ Η ΜΗΧΑΝΙΣΜΟΣ ΠΕΡΙΟΔΙΚΗΣ ΠΑΡΑΚΟΛΟΥΘΗΣΗΣ ; ΠΑΡΕΧΕΤΑΙ ΑΝΙΧΝΕΥΣΙΜΗ ΠΛΗΡΟΦΟΡΗΣΗ ;	ΥΠΑΡΧΟΥΝ ΕΝΔΕΙΞΕΙΣ ΟΤΙ ΑΠΑΙΤΟΥΝΤΑΙ ΤΡΟΠΟΠΟΙΗΣΕΙΣ ΣΤΗΝ ΠΗΓΗ ;		
1	2	3	4	5	6	7	8	9	10
	ΕΞΕΙΔΙΚΕΥΣΗΣ			ΣΥΣΤΗΜΑΤΟΣ (ΕΛΣΣ)					
T2207	ΑΥΞΗΣΗ ΕΞΑΓΩΓΩΝ	ΕΛΣΤΑΤ		ΣΤΟΙΧΕΙΑ ΠΟΥ ΠΡΟΚΥΠΤΟΥΝ ΑΠΟ ΤΗΝ ΕΛΣΤΑΤ ΚΑΙ ΦΟΡΕΙΣ ΤΟΥ ΕΛΛΗΝΙΚΟΥ ΣΤΑΤΙΣΤΙΚΟΥ ΣΥΣΤΗΜΑΤΟΣ (ΕΛΣΣ)		ΝΑΙ	ΌΧΙ		
T2208	ΑΥΞΗΣΗ ΑΠΑ ΣΤΟΥΣ ΤΟΜΕΙΣ ΤΟΥ RIS	ΕΛΣΤΑΤ		ΣΤΟΙΧΕΙΑ ΠΟΥ ΠΡΟΚΥΠΤΟΥΝ ΑΠΟ ΤΗΝ ΕΛΣΤΑΤ ΚΑΙ ΦΟΡΕΙΣ ΤΟΥ ΕΛΛΗΝΙΚΟΥ ΣΤΑΤΙΣΤΙΚΟΥ ΣΥΣΤΗΜΑΤΟΣ (ΕΛΣΣ)		ΝΑΙ	ΌΧΙ		ΑΦΟΡΑ ΣΕ ΣΤΟΙΧΕΙΑ ΠΟΥ ΠΡΟΚΥΠΤΟΥΝ ΑΠΟ ΣΥΝΔΥΑΣΜΟ ΠΗΓΩΝ [ΕΛΣΤΑΤ ΚΑΙ ΠΡΟΣΘΕΤΟ ΥΠΟΛΟΓΙΣΜΟ ΔΑ];
T2607	ΕΠΕΝΔΥΣΕΙΣ ΠΑΓΙΟΥ ΚΕΦΑΛΑΙΟΥ ΣΕ ΤΟΜΕΙΣ ΤΗΣ ΕΞΥΠΝΗΣ ΕΞΕΙΔΙΚΕΥΣΗΣ	EUROSTAT		ΣΤΟΙΧΕΙΑ ΠΟΥ ΠΡΟΚΥΠΤΟΥΝ ΑΠΟ ΤΗΝ EUROSTAT	ΝΑΙ	ΝΑΙ	ΝΑΙ		ΑΦΟΡΑ ΣΕ ΣΤΟΙΧΕΙΑ ΠΟΥ ΠΡΟΚΥΠΤΟΥΝ ΑΠΟ ΣΥΝΔΥΑΣΜΟ ΠΗΓΩΝ [ΕΛΣΤΑΤ ΚΑΙ ΠΡΟΣΘΕΤΟ ΥΠΟΛΟΓΙΣΜΟ ΔΑ];
T2726	ΑΡΙΘΜΟΣ ΜΜΕ ΠΟΥ ΥΠΟΣΤΗΡΙΖΟΝΤΑΙ ΓΙΑ ΤΗΝ ΑΝΑΠΤΥΞΗ ΚΑΙΝΟΤΟΜΙΩΝ ΣΤΟΥΣ ΤΟΜΕΙΣ ΠΕΡΙΦΕΡΕΙΑΚΗΣ ΕΞΕΙΔΙΚΕΥΣΗΣ	ΠΡΟΓΡΑΜΜΑΤΑ ΕΣΠΑ 2007-2013		ΣΤΟΙΧΕΙΑ ΠΟΥ ΠΡΟΚΥΠΤΟΥΝ ΑΠΟ ΤΗ ΔΙΑΧΕΙΡΙΣΤΙΚΗ ΑΡΧΗ	ΝΑΙ	ΝΑΙ	ΝΑΙ		Η ΠΗΓΗ ΘΑ ΠΡΕΠΕΙ ΝΑ ΑΝΑΦΕΡΕΤΑΙ ΣΤΟΝ ΦΟΡΕΑ ΠΑΡΟΧΗΣ ΠΡΩΤΟΓΕΝΩΝ ΠΛΗΡΟΦΟΡΙΩΝ ΠΑΡΑΚΟΛΟΥΘΗΣΗΣ ΤΟΥ ΔΕΙΚΤΗ ΚΑΙ ΌΧΙ ΣΤΗΝ ΠΗΓΗ ΥΠΟΛΟΓΙΣΜΟΥ ΤΗΣ ΤΙΜΗΣ ΒΑΣΗΣ
T2806	ΑΚΑΘΑΡΙΣΤΗ ΠΡΟΣΤΙΘΕΜΕΝΗ ΑΞΙΑ ΣΤΟΥΣ ΚΛΑΔΟΥΣ ΥΨΗΛΗΣ ΠΡΟΣΤΙΘΕΜΕΝΗΣ ΑΞΙΑΣ	1) ΣΥΣΤΗΜΑ ΠΑΡΑΚΟΛΟΥΘΗΣΗΣ 2) ΕΠΙΜΕΛΗΤΗΡΙΑ		ΣΤΟΙΧΕΙΑ ΠΟΥ ΠΡΟΚΥΠΤΟΥΝ ΑΠΟ ΣΥΝΔΥΑΣΜΟ ΠΗΓΩΝ	ΝΑΙ	ΝΑΙ	ΌΧΙ		ΔΙΕΥΚΡΙΝΣΗ ΑΠΟ ΔΑ:ΑΦΟΡΑ ΣΤΟ ΣΥΣΤΗΜΑ ΠΑΡΑΚΟΛΟΥΘΗΣΗΣ RIS3;
T2808	ΑΚΑΘΑΡΙΣΤΗ ΠΡΟΣΤΙΘΕΜΕΝΗ ΑΞΙΑ	1) ΕΠΙΜΕΛΗΤΗΡΙΑ 2) ΕΛΣΤΑΤ		ΣΤΟΙΧΕΙΑ ΠΟΥ ΠΡΟΚΥΠΤΟΥΝ ΑΠΟ ΤΗΝ ΕΛΣΤΑΤ ΚΑΙ ΦΟΡΕΙΣ ΤΟΥ ΕΛΛΗΝΙΚΟΥ ΣΤΑΤΙΣΤΙΚΟΥ ΣΥΣΤΗΜΑΤΟΣ (ΕΛΣΣ)	ΝΑΙ	ΝΑΙ	ΌΧΙ		
T2809	ΑΞΙΑ ΕΞΑΓΩΓΩΝ ΠΕΡΙΦΕΡΕΙΑΣ	1) ΕΠΙΜΕΛΗΤΗΡΙΑ 2) ΕΛΣΤΑΤ		ΣΤΟΙΧΕΙΑ ΠΟΥ ΠΡΟΚΥΠΤΟΥΝ ΑΠΟ ΤΗΝ ΕΛΣΤΑΤ ΚΑΙ ΦΟΡΕΙΣ ΤΟΥ ΕΛΛΗΝΙΚΟΥ ΣΤΑΤΙΣΤΙΚΟΥ ΣΥΣΤΗΜΑΤΟΣ (ΕΛΣΣ)	ΝΑΙ	ΝΑΙ	ΌΧΙ		
T3104	ΕΠΙΧΕΙΡΗΜΑΤΙΚΟΤΗΤΑ ΑΡΧΙΚΩΝ ΣΤΑΔΙΩΝ (ΠΟΣΟΣΤΟ ΝΕΩΝ ΕΠΙΧΕΙΡΗΜΑΤΙΩΝ ΣΤΟ ΣΥΝΟΛΟ ΤΟΥ ΠΛΗΘΥΣΜΟΥ ΤΗΣ ΠΕΡΙΦΕΡΕΙΑΣ)	ΠΑΡΑΤΗΡΗΤΗΡΙΟ ΕΠΙΧΕΙΡΗΜΑΤΙΚΟΤΗΤΑΣ ΙΟΒΕ		ΣΤΟΙΧΕΙΑ ΠΟΥ ΠΡΟΚΥΠΤΟΥΝ ΑΠΟ ΕΡΕΥΝΕΣ	ΝΑΙ	ΝΑΙ	ΌΧΙ		
T3105	ΠΟΣΟΣΤΟ ΤΟΥ ΚΥΚΛΟΥ	ΕΛΣΤΑΤ		ΣΤΟΙΧΕΙΑ ΠΟΥ	ΝΑΙ	ΝΑΙ	ΌΧΙ		

ΚΩΔΙΚΟΣ ΔΕΙΚΤΗ (SFC2014)	ΟΝΟΜΑΣΙΑ ΔΕΙΚΤΗ ΑΠΟΤΕΛΕΣΜΑΤΟΣ (SFC2014)	ΠΗΓΗ (ΜΕ ΒΑΣΗ ΕΓΚΕΚΡΙΜΕΝΟ ΕΠ, SFC2014)	ΔΕΙΚΤΗΣ ΣΕ ΑΣΤΙΟΝ PLAN ΚΑΛΥΨΗΣ ΕΛΛΕΙΨΕΩΝ ΕΠ [SFC2014]	ΣΤΑΤΙΣΤΙΚΗ ΕΠΙΚΥΡΩΣΗ - ΚΑΤΗΓΟΡΙΟΠΟΙΗΣΗ ΠΗΓΩΝ ΜΕ ΒΑΣΗ ΣΤΟΙΧΕΙΑ ΕΓΚΕΚΡΙΜΕΝΟΥ ΕΠ-SFC2014	ΠΡΟΣΘΕΤΟΣ ΕΛΕΓΧΟΣ ΠΟΙΟΤΗΤΑΣ ΚΑΙ ΑΞΙΟΠΙΣΤΙΑΣ			ΕΞΕΤΑΖΟΝΤΑΙ /ΕΧΟΥΝ ΠΡΟΤΑΘΕΙ ΤΡΟΠΟΠΟΙΗΣ ΕΙΣ ΣΤΟ ΔΕΙΚΤΗ [ΟΝΟΜΑΣΙΑ, ΤΙΜΕΣ ΒΑΣΗΣ-ΣΤΟΧΟΥ ΚΛΠ];	ΠΑΡΑΤΗΡΗΣΕΙΣ
					ΥΠΑΡΧΕΙ ΔΙΑΘΕΣΙΜΟ ΙΝΔΙCΑΤΟ R FICHE ΑΠΟ ΤΗ Δ.Α.;	ΕΚΤΙΜΑΤΑΙ ΟΤΙ ΥΠΑΡΧΕΙ ΦΟΡΕΑΣ Η ΜΗΧΑΝΙΣΜΟΣ ΠΕΡΙΟΔΙΚΗΣ ΠΑΡΑΚΟΛΟΥΘΗΣΗΣ ; ΠΑΡΕΧΕΤΑΙ ΑΝΙΧΝΕΥΣΙΜΗ ΠΛΗΡΟΦΟΡΗΣΗ ;	ΥΠΑΡΧΟΥΝ ΕΝΔΕΙΞΕΙΣ ΟΤΙ ΑΠΑΙΤΟΥΝΤΑΙ ΤΡΟΠΟΠΟΙΗΣ ΕΙΣ ΣΤΗΝ ΠΗΓΗ ;		
1	2	3	4	5	6	7	8	9	10
	ΕΡΓΑΣΙΩΝ ΤΩΝ ΕΠΙΧΕΙΡΗΣΕΩΝ ΣΤΟΥΣ ΤΟΜΕΙΣ ΥΨΗΛΗΣ ΠΡΟΣΤΙΘΕΜΕΝΗΣ ΑΞΙΑΣ ΣΤΟ ΣΥΝΟΛΟ ΤΟΥ ΔΕΠ ΤΗΣ ΠΕΡΙΦΕΡΕΙΑΣ			ΠΡΟΚΥΠΤΟΥΝ ΑΠΟ ΤΗΝ ΕΛΣΤΑΤ ΚΑΙ ΦΟΡΕΙΣ ΤΟΥ ΕΛΛΗΝΙΚΟΥ ΣΤΑΤΙΣΤΙΚΟΥ ΣΥΣΤΗΜΑΤΟΣ (ΕΛΣΣ)					
T3231	ΑΥΞΗΣΗ ΤΟΥ ΑΡΙΘΜΟΥ ΤΩΝ ΣΥΝΕΡΓΑΖΟΜΕΝΩΝ ΕΠΙΧΕΙΡΗΣΕΩΝ ΥΨΗΛΗΣ ΠΡΟΣΤΙΘΕΜΕΝΗΣ ΑΞΙΑΣ ΣΕ CLUSTER - ΘΕΡΜΟΚΟΙΤΙΔΕΣ	WWW.CLUSTEROBSERVATORY.ORG		ΣΤΟΙΧΕΙΑ ΠΟΥ ΠΡΟΚΥΠΤΟΥΝ ΑΠΟ ΕΡΕΥΝΕΣ	ΝΑΙ	ΝΑΙ	ΌΧΙ		
T3232	ΑΠΑΣΧΟΛΗΣΗΣ ΣΤΙΣ ΜΜΕ ΤΗΣ ΠΕΡΙΦΕΡΕΙΑΣ (Β' ΓΕΝΗ ΚΑΙ Γ' ΓΕΝΗ ΤΟΜΕΑ)	ΕΛΣΤΑΤ, ΕΡΕΥΝΑ ΕΡΓΑΤΙΚΟΥ ΔΥΝΑΜΙΚΟΥ		ΣΤΟΙΧΕΙΑ ΠΟΥ ΠΡΟΚΥΠΤΟΥΝ ΑΠΟ ΤΗΝ ΕΛΣΤΑΤ ΚΑΙ ΦΟΡΕΙΣ ΤΟΥ ΕΛΛΗΝΙΚΟΥ ΣΤΑΤΙΣΤΙΚΟΥ ΣΥΣΤΗΜΑΤΟΣ (ΕΛΣΣ)	ΝΑΙ	ΝΑΙ	ΌΧΙ		
T3233	ΜΕΤΑΒΟΛΗ ΤΗΣ ΑΞΙΑ ΤΩΝ ΕΞΑΓΩΓΩΝ ΠΡΟΪΟΝΤΩΝ ΚΑΙ ΥΠΗΡΕΣΙΩΝ	ΕΛΣΤΑΤ, ΣΤΑΤΙΣΤΙΚΕΣ ΕΞΩΤΕΡΙΚΟΥ ΕΜΠΟΡΙΟΥ		ΣΤΟΙΧΕΙΑ ΠΟΥ ΠΡΟΚΥΠΤΟΥΝ ΑΠΟ ΤΗΝ ΕΛΣΤΑΤ ΚΑΙ ΦΟΡΕΙΣ ΤΟΥ ΕΛΛΗΝΙΚΟΥ ΣΤΑΤΙΣΤΙΚΟΥ ΣΥΣΤΗΜΑΤΟΣ (ΕΛΣΣ)	ΝΑΙ	ΝΑΙ	ΌΧΙ		
T3505	ΑΚΑΘΑΡΙΣΤΗ ΠΡΟΣΤΙΘΕΜΕΝΗ ΑΞΙΑ ΠΑΡΑΓΩΓΗΣ ΣΕ ΤΟΜΕΙΣ ΤΗΣ ΠΕΡΙΦΕΡΕΙΑΚΗΣ ΕΞΥΠΝΗΣ ΕΞΕΙΔΙΚΕΥΣΗΣ	EUROSTAT		ΣΤΟΙΧΕΙΑ ΠΟΥ ΠΡΟΚΥΠΤΟΥΝ ΑΠΟ ΤΗΝ EUROSTAT	ΝΑΙ	ΝΑΙ	ΌΧΙ		
T3506	ΕΞΑΓΩΓΕΣ ΕΠΙΧΕΙΡΗΣΕΩΝ	ΕΛΣΤΑΤ		ΣΤΟΙΧΕΙΑ ΠΟΥ ΠΡΟΚΥΠΤΟΥΝ ΑΠΟ ΤΗΝ ΕΛΣΤΑΤ ΚΑΙ ΦΟΡΕΙΣ ΤΟΥ ΕΛΛΗΝΙΚΟΥ ΣΤΑΤΙΣΤΙΚΟΥ ΣΥΣΤΗΜΑΤΟΣ (ΕΛΣΣ)	ΝΑΙ	ΝΑΙ	ΌΧΙ		
T4207	ΠΟΣΟΣΤΟ ΚΑΙΝΟΤΟΜΩΝ ΜΜΕ ΕΠΙ ΤΟΥ ΣΥΝΟΛΟΥ	COMMUNITY INNOVATION SURVEY, ΓΓΕΤ ΕΚΤ, INNOVATION SCOREBOARD, ΑΣΤΙΟΝ PLAN ΓΙΑ ΤΙΜΕΣ	ΝΑΙ	ΣΤΟΙΧΕΙΑ ΠΟΥ ΠΡΟΚΥΠΤΟΥΝ ΑΠΟ ΤΗΝ ΕΛΣΤΑΤ ΚΑΙ ΦΟΡΕΙΣ ΤΟΥ ΕΛΛΗΝΙΚΟΥ ΣΤΑΤΙΣΤΙΚΟΥ ΣΥΣΤΗΜΑΤΟΣ (ΕΛΣΣ)	ΝΑΙ	ΝΑΙ	ΌΧΙ		ΑΠΑΙΤΕΙΤΑΙ ΕΠΙΒΕΒΑΙΩΣΗ ΜΕ ΔΑ

*Για το ΘΣ3 έχουν υποβληθεί συμπληρωματικά σχόλια της ΕΛΣΤΑΤ

ΘΕΜΑΤΙΚΟΣ ΣΤΟΧΟΣ 4 - ΥΠΟΣΤΗΡΙΞΗ ΤΗΣ ΜΕΤΑΒΑΣΗΣ ΠΡΟΣ ΜΙΑ ΟΙΚΟΝΟΜΙΑ ΧΑΜΗΛΩΝ ΕΚΠΟΜΠΩΝ ΔΙΟΞΕΙΔΙΟΥ ΤΟΥ ΑΝΘΡΑΚΑ ΣΕ ΟΛΟΥΣ ΤΟΥΣ ΤΟΜΕΙΣ

ΚΩΔΙΚΟΣ ΔΕΙΚΤΗ (SFC2014)	ΟΝΟΜΑΣΙΑ ΔΕΙΚΤΗ ΑΠΟΤΕΛΕΣΜΑΤΟΣ (SFC2014)	ΠΗΓΗ (ΜΕ ΒΑΣΗ ΕΓΚΕΚΡΙΜΕΝΟ ΕΠ, SFC2014)	ΔΕΙΚΤΗΣ ΣΕ ΑΣΤΙΟΝ PLAN ΚΑΛΥΨΗΣ ΕΛΛΕΙΨΕΩΝ ΕΠ [SFC2014]	ΣΤΑΤΙΣΤΙΚΗ ΕΠΙΚΥΡΩΣΗ ΚΑΤΗΓΟΡΙΟΠΟΙΗΣΗ ΠΗΓΩΝ ΜΕ ΒΑΣΗ ΣΤΟΙΧΕΙΑ ΕΓΚΕΚΡΙΜΕΝΟΥ ΕΠ-SFC2014	ΠΡΟΣΘΕΤΟΣ ΕΛΕΓΧΟΣ ΠΟΙΟΤΗΤΑΣ ΚΑΙ ΑΞΙΟΠΙΣΤΙΑΣ			ΕΞΕΤΑΖΟΝΤΑ Ι/ΕΧΟΥΝ ΠΡΟΤΑΘΕΙ ΤΡΟΠΟΠΟΙΗΣΕΙΣ ΣΤΟ ΔΕΙΚΤΗ [ΟΝΟΜΑΣΙΑ, ΤΙΜΕΣ ΒΑΣΗΣ-ΣΤΟΧΟΥ ΚΑΠ];	ΠΑΡΑΤΗΡΗΣΕΙΣ
					ΥΠΑΡΧΕΙ ΔΙΑΘΕΣΙΜΟ ΙΝΔΙΚΑΤΟΡ ΦΙΣΧΕ ΑΠΟ ΤΗ Δ.Α.;	ΕΚΤΙΜΑΤΑΙ ΟΤΙ ΥΠΑΡΧΕΙ ΦΟΡΕΑΣ Η ΜΗΧΑΝΙΣΜΟΣ ΠΕΡΙΟΔΙΚΗΣ ΠΑΡΑΚΟΛΟΥΘΗΣΗΣ; ΠΑΡΕΧΕΤΑΙ ΑΝΙΧΝΕΥΣΙΜΗ ΠΛΗΡΟΦΟΡΗΣΗ;	ΥΠΑΡΧΟΥΝ ΕΝΔΕΙΞΕΙΣ ΟΤΙ ΑΠΑΙΤΟΥΝΤΑΙ ΤΡΟΠΟΠΟΙΗΣΕΙΣ ΣΤΗΝ ΠΗΓΗ;		
1	2	3	4	5	6	7	8	9	10
T2007	ΠΟΣΟΣΤΟ ΣΥΜΜΕΤΟΧΗΣ ΤΩΝ ΑΗΣ ΣΤΙΣ ΕΚΠΟΜΠΕΣ ΔΙΟΞΕΙΔΙΟΥ ΤΟΥ ΑΝΘΡΑΚΑ ΣΕ ΕΘΝΙΚΟ ΕΠΙΠΕΔΟ	ΥΠΕΚΑ, ΚΑΠΕ, ΕΘΝΙΚΟ ΚΕΝΤΡΟ ΈΡΕΥΝΑΣ ΚΑΙ ΤΕΧΝΟΛΟΓΙΚΗΣ ΑΝΑΠΤΥΞΗΣ (ΕΚΕΤΑ) / ΙΝΣΤΙΤΟΥΤΟ ΧΗΜΙΚΩΝ ΔΙΕΡΓΑΣΙΩΝ ΚΑΙ ΕΝΕΡΓΕΙΑΚΩΝ ΠΟΡΩΝ (ΙΔΕΠ)		ΣΤΟΙΧΕΙΑ ΠΟΥ ΠΡΟΚΥΠΤΟΥΝ ΑΠΟ ΣΥΝΔΥΑΣΜΟ ΠΗΓΩΝ	ΝΑΙ	ΝΑΙ	ΌΧΙ	ΌΧΙ	
T2415	ΕΤΗΣΙΑ ΕΞΟΙΚΟΝΟΜΗΣΗ ΤΕΛΙΚΗΣ ΕΝΕΡΓΕΙΑΣ	ΣΥΣΤΗΜΑ ΠΑΡΑΚΟΛΟΥΘΗΣΗΣ - ΚΑΠΕ		ΣΤΟΙΧΕΙΑ ΠΟΥ ΠΡΟΚΥΠΤΟΥΝ ΑΠΟ ΕΡΕΥΝΕΣ	ΝΑΙ	ΝΑΙ	ΝΑΙ		ΔΕΙΚΤΗΣ ΠΡΟΣ ΟΜΟΓΕΝΟΠΟΙΗΣΗ. ΥΦΙΣΤΑΤΑΙ ΜΗΧΑΝΙΣΜΟΣ ΠΑΡΑΚΟΛΟΥΘΗΣΗΣ ΣΕ ΕΘΝΙΚΟ ΕΠΙΠΕΔΟ
T4228	ΕΤΗΣΙΑ ΕΞΟΙΚΟΝΟΜΗΣΗ ΤΕΛΙΚΗΣ ΕΝΕΡΓΕΙΑΣ	ΥΠΕΚΑ [ΕΣΔΕΑ (ΜΕΤΡΑ ΠΟΛΙΤΙΚΗΣ ΤΟΥ ΑΡΘΡΟΥ 7 ΤΗΣ ΟΔΗΓΙΑΣ 2012/27/ΕΕ)]		ΣΤΟΙΧΕΙΑ ΠΟΥ ΠΡΟΚΥΠΤΟΥΝ ΑΠΟ ΔΙΟΙΚΗΤΙΚΑ ΔΕΔΟΜΕΝΑ [ΚΕΝΤΡΙΚΗ ΚΑΙ ΠΕΡΙΦΕΡΕΙΑΚΗ ΔΙΟΙΚΗΣΗ]	ΝΑΙ	ΝΑΙ	ΝΑΙ	ΝΑΙ	ΔΕΙΚΤΗΣ ΠΡΟΣ ΟΜΟΓΕΝΟΠΟΙΗΣΗ. ΥΦΙΣΤΑΤΑΙ ΜΗΧΑΝΙΣΜΟΣ ΠΑΡΑΚΟΛΟΥΘΗΣΗΣ ΣΕ ΕΘΝΙΚΟ ΕΠΙΠΕΔΟ ΕΠΙΣΗΜΑΝΣΗ ΔΑ ΣΤΟ ΔΕΛΤΙΟ ΤΑΥΤΟΤΗΤΑΣ: "Έχει ζητηθεί από DG Regio αλλαγή του δείκτη T4228 «Ετήσια εξοικονόμηση τελικής ενέργειας», ώστε να αποτυπώνεται η κατανάλωση ενέργειας (πρωτογενής ή τελική, πριν και μετά) αντί της εξοικονόμησης ενέργειας. Ο δείκτης ελέγχεται από ΥΠΕΝ."
T4432	ΕΤΗΣΙΑ ΕΞΟΙΚΟΝΟΜΗΣΗ ΤΕΛΙΚΗΣ ΕΝΕΡΓΕΙΑΣ	ΥΠΕΚΑ ΕΣΔΕΑ (ΜΕΤΡΑ ΠΟΛΙΤΙΚΗΣ ΤΟΥ ΑΡΘΡΟΥ 7 ΤΗΣ ΟΔΗΓΙΑΣ 2012/27/ΕΕ)		ΣΤΟΙΧΕΙΑ ΠΟΥ ΠΡΟΚΥΠΤΟΥΝ ΑΠΟ ΔΙΟΙΚΗΤΙΚΑ ΔΕΔΟΜΕΝΑ [ΚΕΝΤΡΙΚΗ ΚΑΙ ΠΕΡΙΦΕΡΕΙΑΚΗ ΔΙΟΙΚΗΣΗ]	ΝΑΙ	ΝΑΙ	ΌΧΙ	ΝΑΙ	ΔΕΙΚΤΗΣ ΠΡΟΣ ΟΜΟΓΕΝΟΠΟΙΗΣΗ. ΥΦΙΣΤΑΤΑΙ ΜΗΧΑΝΙΣΜΟΣ ΠΑΡΑΚΟΛΟΥΘΗΣΗΣ ΣΕ ΕΘΝΙΚΟ ΕΠΙΠΕΔΟ
T1511	ΕΤΗΣΙΑ ΕΞΟΙΚΟΝΟΜΗΣΗ ΤΕΛΙΚΗΣ ΕΝΕΡΓΕΙΑΣ	ΥΠΕΚΑ		ΣΤΟΙΧΕΙΑ ΠΟΥ ΠΡΟΚΥΠΤΟΥΝ ΑΠΟ ΔΙΟΙΚΗΤΙΚΑ ΔΕΔΟΜΕΝΑ [ΚΕΝΤΡΙΚΗ ΚΑΙ ΠΕΡΙΦΕΡΕΙΑΚΗ ΔΙΟΙΚΗΣΗ]		ΝΑΙ	ΌΧΙ	ΝΑΙ	ΔΕΙΚΤΗΣ ΠΡΟΣ ΟΜΟΓΕΝΟΠΟΙΗΣΗ. ΥΦΙΣΤΑΤΑΙ ΜΗΧΑΝΙΣΜΟΣ ΠΑΡΑΚΟΛΟΥΘΗΣΗΣ ΣΕ ΕΘΝΙΚΟ ΕΠΙΠΕΔΟ
T1613	ΕΤΗΣΙΑ ΕΞΟΙΚΟΝΟΜΗΣΗ ΤΕΛΙΚΗΣ ΕΝΕΡΓΕΙΑΣ	ΥΠΕΚΑ ΕΣΔΕΑ (ΜΕΤΡΑ ΠΟΛΙΤΙΚΗΣ ΤΟΥ ΑΡΘΡΟΥ 7 ΤΗΣ ΟΔΗΓΙΑΣ 2012/27/ΕΕ)		ΣΤΟΙΧΕΙΑ ΠΟΥ ΠΡΟΚΥΠΤΟΥΝ ΑΠΟ ΔΙΟΙΚΗΤΙΚΑ ΔΕΔΟΜΕΝΑ [ΚΕΝΤΡΙΚΗ ΚΑΙ ΠΕΡΙΦΕΡΕΙΑΚΗ ΔΙΟΙΚΗΣΗ]	ΝΑΙ	ΝΑΙ	ΌΧΙ	ΝΑΙ	ΔΕΙΚΤΗΣ ΠΡΟΣ ΟΜΟΓΕΝΟΠΟΙΗΣΗ. ΥΦΙΣΤΑΤΑΙ ΜΗΧΑΝΙΣΜΟΣ ΠΑΡΑΚΟΛΟΥΘΗΣΗΣ ΣΕ ΕΘΝΙΚΟ ΕΠΙΠΕΔΟ

ΚΩΔΙΚΟΣ ΔΕΙΚΤΗ (SFC2014)	ΟΝΟΜΑΣΙΑ ΔΕΙΚΤΗ ΑΠΟΤΕΛΕΣΜΑΤΟΣ (SFC2014)	ΠΗΓΗ (ΜΕ ΒΑΣΗ ΕΓΚΕΚΡΙΜΕΝΟ ΕΠ, SFC2014)	ΔΕΙΚΤΗΣ ΣΕ ΑΣΤΙΟΝ PLAN ΚΑΛΥΨΗΣ ΕΛΛΕΙΨΕ ΩΝ ΕΠ [SFC2014]	ΣΤΑΤΙΣΤΙΚΗ ΕΠΙΚΥΡΩΣΗ ΚΑΤΗΓΟΡΙΟΠΟΙΗΣΗ ΠΗΓΩΝ ΜΕ ΒΑΣΗ ΣΤΟΙΧΕΙΑ ΕΓΚΕΚΡΙΜΕΝΟΥ ΕΠ-SFC2014	ΠΡΟΣΘΕΤΟΣ ΕΛΕΓΧΟΣ ΠΟΙΟΤΗΤΑΣ ΚΑΙ ΑΣΙΟΠΙΣΤΙΑΣ			ΕΞΕΤΑΖΟΝΤΑ Ι/ΕΧΟΥΝ ΠΡΟΤΑΘΕΙ ΤΡΟΠΟΠΟΙΗΣ ΕΙΣ ΣΤΟ ΔΕΙΚΤΗ [ΟΝΟΜΑΣΙΑ, ΤΙΜΕΣ ΒΑΣΗΣ-ΣΤΟΧΟΥ ΚΑΠ];	ΠΑΡΑΤΗΡΗΣΕΙΣ
					ΥΠΑΡΧΕΙ ΔΙΑΘΕΣΙΜΟ ΙΝΔΙCΑΤΟ R FICHE ΑΠΟ ΤΗ Δ.Α.;	ΕΚΤΙΜΑΤΑΙ ΟΤΙ ΥΠΑΡΧΕΙ ΦΟΡΕΑΣ Η ΜΗΧΑΝΙΣΜΟΣ ΠΕΡΙΟΔΙΚΗΣ ΠΑΡΑΚΟΛΟΥΘΗΣΗΣ; ΠΑΡΕΧΕΤΑΙ ΑΝΙΧΝΕΥΣΙΜΗ ΠΛΗΡΟΦΟΡΗΣΗ;	ΥΠΑΡΧΟΥΝ ΕΝΔΕΙΞΕΙΣ ΟΤΙ ΑΠΑΙΤΟΥΝΤΑΙ ΤΡΟΠΟΠΟΙΗΣΕΙΣ ΣΤΗΝ ΠΗΓΗ;		
1	2	3	4	5	6	7	8	9	10
T1815	ΕΤΗΣΙΑ ΕΞΟΙΚΟΝΟΜΗΣΗ ΤΕΛΙΚΗΣ ΕΝΕΡΓΕΙΑΣ	ΥΠΕΚΑ ΕΣΔΕΑ (ΜΕΤΡΑ ΠΟΛΙΤΙΚΗΣ ΤΟΥ ΑΡΘΡΟΥ 7 ΤΗΣ ΟΔΗΓΙΑΣ 2012/27/ΕΕ)		ΣΤΟΙΧΕΙΑ ΠΟΥ ΠΡΟΚΥΠΤΟΥΝ ΑΠΟ ΔΙΟΙΚΗΤΙΚΑ ΔΕΔΟΜΕΝΑ [ΚΕΝΤΡΙΚΗ ΚΑΙ ΠΕΡΙΦΕΡΕΙΑΚΗ ΔΙΟΙΚΗΣΗ]	ΝΑΙ	ΝΑΙ	ΌΧΙ	ΝΑΙ	ΔΕΙΚΤΗΣ ΠΡΟΣ ΟΜΟΓΕΝΟΠΟΙΗΣΗ. ΥΦΙΣΤΑΤΑΙ ΜΗΧΑΝΙΣΜΟΣ ΠΑΡΑΚΟΛΟΥΘΗΣΗΣ ΣΕ ΕΘΝΙΚΟ ΕΠΙΠΕΔΟ
T2823	ΕΤΗΣΙΑ ΕΞΟΙΚΟΝΟΜΗΣΗ ΤΕΛΙΚΗΣ ΕΝΕΡΓΕΙΑΣ	1) ΣΥΣΤΗΜΑ ΠΑΡΑΚΟΛΟΥΘΗΣΗΣ 2) ΚΑΠΕ		ΑΣΑΦΗΣ ΠΗΓΗ	ΝΑΙ	ΝΑΙ	ΝΑΙ	ΝΑΙ	ΔΕΙΚΤΗΣ ΠΡΟΣ ΟΜΟΓΕΝΟΠΟΙΗΣΗ. ΥΦΙΣΤΑΤΑΙ ΜΗΧΑΝΙΣΜΟΣ ΠΑΡΑΚΟΛΟΥΘΗΣΗΣ ΣΕ ΕΘΝΙΚΟ ΕΠΙΠΕΔΟ
T3106	ΕΤΗΣΙΑ ΚΑΤΑΝΑΛΩΣΗ ΤΕΛΙΚΗΣ ΕΝΕΡΓΕΙΑΣ	ΥΠΕΚΑ, ΕΣΔΕΑ (ΜΕΤΡΑ ΠΟΛΙΤΙΚΗΣ ΤΟΥ ΑΡΘΡΟΥ 7 ΤΗΣ ΟΔΗΓΙΑΣ 2012/27/ΕΕ - ΕΘΝΙΚΟΣ ΣΤΟΧΟΣ)		ΣΤΟΙΧΕΙΑ ΠΟΥ ΠΡΟΚΥΠΤΟΥΝ ΑΠΟ ΔΙΟΙΚΗΤΙΚΑ ΔΕΔΟΜΕΝΑ [ΚΕΝΤΡΙΚΗ ΚΑΙ ΠΕΡΙΦΕΡΕΙΑΚΗ ΔΙΟΙΚΗΣΗ]	ΝΑΙ	ΝΑΙ	ΝΑΙ	ΌΧΙ	
T1513	ΕΚΠΟΜΠΗ ΑΕΡΙΩΝ ΘΕΡΜΟΚΗΠΙΟΥ ΕΚΤΟΣ ΣΕΔΕ	ΥΠΕΚΑ		ΣΤΟΙΧΕΙΑ ΠΟΥ ΠΡΟΚΥΠΤΟΥΝ ΑΠΟ ΔΙΟΙΚΗΤΙΚΑ ΔΕΔΟΜΕΝΑ [ΚΕΝΤΡΙΚΗ ΚΑΙ ΠΕΡΙΦΕΡΕΙΑΚΗ ΔΙΟΙΚΗΣΗ]		ΝΑΙ	ΌΧΙ	ΌΧΙ	ΠΗΓΗ:ΥΠΕΚΑ, Γ.Δ. ΠΕΡΙΒΑΛΛΟΝΤΟΣ ΚΑΙ ΚΛΙΜΑΤΙΚΗΣ ΑΛΛΑΓΗΣ, ΔΙΕΥΘΥΝΣΗ ΚΛΙΜΑΤΙΚΗΣ ΑΛΛΑΓΗΣ ΚΑΙ ΠΟΙΟΤΗΤΑΣ ΤΗΣ ΑΤΜΟΣΦΑΙΡΑΣ
T4433	ΕΚΠΟΜΠΗ ΑΕΡΙΩΝ ΘΕΡΜΟΚΗΠΙΟΥ ΕΚΤΟΣ ΣΕΔΕ	ΥΠΕΚΑ, Γ.Δ. ΠΕΡΙΒΑΛΛΟΝΤΟΣ ΚΑΙ ΚΛΙΜΑΤΙΚΗΣ ΑΛΛΑΓΗΣ, ΔΙΕΥΘΥΝΣΗ ΚΛΙΜΑΤΙΚΗΣ ΑΛΛΑΓΗΣ ΚΑΙ ΠΟΙΟΤΗΤΑΣ ΤΗΣ ΑΤΜΟΣΦΑΙΡΑΣ		ΣΤΟΙΧΕΙΑ ΠΟΥ ΠΡΟΚΥΠΤΟΥΝ ΑΠΟ ΔΙΟΙΚΗΤΙΚΑ ΔΕΔΟΜΕΝΑ [ΚΕΝΤΡΙΚΗ ΚΑΙ ΠΕΡΙΦΕΡΕΙΑΚΗ ΔΙΟΙΚΗΣΗ]	ΝΑΙ	ΝΑΙ	ΌΧΙ	ΌΧΙ	
T1614	ΕΚΠΟΜΠΗ ΑΕΡΙΩΝ ΘΕΡΜΟΚΗΠΙΟΥ ΕΚΤΟΣ ΣΕΔΕ	ΥΠΕΚΑ		ΣΤΟΙΧΕΙΑ ΠΟΥ ΠΡΟΚΥΠΤΟΥΝ ΑΠΟ ΔΙΟΙΚΗΤΙΚΑ ΔΕΔΟΜΕΝΑ [ΚΕΝΤΡΙΚΗ ΚΑΙ ΠΕΡΙΦΕΡΕΙΑΚΗ ΔΙΟΙΚΗΣΗ]	ΝΑΙ	ΝΑΙ	ΌΧΙ	ΌΧΙ	ΠΗΓΗ:ΥΠΕΚΑ, Γ.Δ. ΠΕΡΙΒΑΛΛΟΝΤΟΣ ΚΑΙ ΚΛΙΜΑΤΙΚΗΣ ΑΛΛΑΓΗΣ, ΔΙΕΥΘΥΝΣΗ ΚΛΙΜΑΤΙΚΗΣ ΑΛΛΑΓΗΣ ΚΑΙ ΠΟΙΟΤΗΤΑΣ ΤΗΣ ΑΤΜΟΣΦΑΙΡΑΣ
T2728	ΜΕΙΩΣΗ ΑΕΡΙΩΝ ΘΕΡΜΟΚΗΠΙΟΥ ΩΣ ΑΠΟΤΕΛΕΣΜΑ ΤΩΝ ΔΡΑΣΕΩΝ ΤΩΝ ΣΤΟΧΩΝ ΤΩΝ ΠΡΟΓΡΑΜΜΑΤΩΝ (ΣΕΣ)	ΘΑ ΠΡΟΣΔΙΟΡΙΣΘΕΙ ΟΡΙΖΟΝΤΙΑ ΑΠΟ ΕΥΣΣΑΑΠ	ΝΑΙ	ΑΣΑΦΗΣ ΠΗΓΗ		ΝΑΙ	ΝΑΙ	ΌΧΙ	ΠΗΓΗ:ΥΠΕΚΑ, Γ.Δ. ΠΕΡΙΒΑΛΛΟΝΤΟΣ ΚΑΙ ΚΛΙΜΑΤΙΚΗΣ ΑΛΛΑΓΗΣ, ΔΙΕΥΘΥΝΣΗ ΚΛΙΜΑΤΙΚΗΣ ΑΛΛΑΓΗΣ ΚΑΙ ΠΟΙΟΤΗΤΑΣ ΤΗΣ ΑΤΜΟΣΦΑΙΡΑΣ Η ΟΡΘΗ ΔΙΑΤΥΠΩΣΗ ΕΙΝΑΙ: "ΕΚΠΟΜΠΗ

ΚΩΔΙΚΟΣ ΔΕΙΚΤΗ (SFC2014)	ΟΝΟΜΑΣΙΑ ΔΕΙΚΤΗ ΑΠΟΤΕΛΕΣΜΑΤΟΣ (SFC2014)	ΠΗΓΗ (ΜΕ ΒΑΣΗ ΕΓΚΕΚΡΙΜΕΝΟ ΕΠ, SFC2014)	ΔΕΙΚΤΗΣ ΣΕ ΑΣΤΙΟΝ PLAN ΚΑΛΥΨΗΣ ΕΛΛΕΙΨΕ ΩΝ ΕΠ [SFC2014]	ΣΤΑΤΙΣΤΙΚΗ ΕΠΙΚΥΡΩΣΗ ΚΑΤΗΓΟΡΙΟΠΟΙΗΣΗ ΠΗΓΩΝ ΜΕ ΒΑΣΗ ΣΤΟΙΧΕΙΑ ΕΓΚΕΚΡΙΜΕΝΟΥ ΕΠ-SFC2014	ΠΡΟΣΘΕΤΟΣ ΕΛΕΓΧΟΣ ΠΟΙΟΤΗΤΑΣ ΚΑΙ ΑΞΙΟΠΙΣΤΙΑΣ			ΕΞΕΤΑΖΟΝΤΑ Ι/ΕΧΟΥΝ ΠΡΟΤΑΘΕΙ ΤΡΟΠΟΠΟΙΗΣ ΕΙΣ ΣΤΟ ΔΕΙΚΤΗ [ΟΝΟΜΑΣΙΑ, ΤΙΜΕΣ ΒΑΣΗΣ-ΣΤΟΧΟΥ ΚΑΠ];	ΠΑΡΑΤΗΡΗΣΕΙΣ
					ΥΠΑΡΧΕΙ ΔΙΑΘΕΣΙΜΟ ΙΝΔΙCΑΤΟ R FICHE ΑΠΟ ΤΗ Δ.Α.;	ΕΚΤΙΜΑΤΑΙ ΟΤΙ ΥΠΑΡΧΕΙ ΦΟΡΕΑΣ Η ΜΗΧΑΝΙΣΜΟΣ ΠΕΡΙΟΔΙΚΗΣ ΠΑΡΑΚΟΛΟΥΘΗΣΗΣ; ΠΑΡΕΧΕΤΑΙ ΑΝΙΧΝΕΥΣΙΜΗ ΠΛΗΡΟΦΟΡΗΣΗ;	ΥΠΑΡΧΟΥΝ ΕΝΔΕΙΞΕΙΣ ΟΤΙ ΑΠΑΙΤΟΥΝΤΑΙ ΤΡΟΠΟΠΟΙΗΣΕΙΣ ΣΤΗΝ ΠΗΓΗ;		
1	2	3	4	5	6	7	8	9	10
									ΑΕΡΙΩΝ ΘΕΡΜΟΚΗΠΙΟΥ ΕΚΤΟΣ ΣΕΔΕ"
T3515	ΜΕΙΩΣΗ ΑΕΡΙΩΝ ΘΕΡΜΟΚΗΠΙΟΥ ΩΣ ΑΠΟΤΕΛΕΣΜΑ ΤΩΝ ΔΡΑΣΕΩΝ ΤΩΝ ΣΤΟΧΩΝ ΤΩΝ ΠΡΟΓΡΑΜΜΑΤΩΝ (ΣΕΣ)	ΕΥΣΑΑΠ	ΝΑΙ	ΑΣΑΦΗΣ ΠΗΓΗ	ΝΑΙ	ΝΑΙ	ΝΑΙ	ΌΧΙ	ΠΗΓΗ:ΥΠΕΚΑ, Γ.Δ. ΠΕΡΙΒΑΛΛΟΝΤΟΣ ΚΑΙ ΚΛΙΜΑΤΙΚΗΣ ΑΛΛΑΓΗΣ, ΔΙΕΥΘΥΝΣΗ ΚΛΙΜΑΤΙΚΗΣ ΑΛΛΑΓΗΣ ΚΑΙ ΠΟΙΟΤΗΤΑΣ ΤΗΣ ΑΤΜΟΣΦΑΙΡΑΣ Η ΟΡΘΗ ΔΙΑΤΥΠΩΣΗ ΕΙΝΑΙ: "ΕΚΠΟΜΠΗ ΑΕΡΙΩΝ ΘΕΡΜΟΚΗΠΙΟΥ ΕΚΤΟΣ ΣΕΔΕ"
T2210	ΧΡΟΝΟΣ ΜΕΤΑΚΙΝΗΣΕΩΝ ΣΤΑ ΑΣΤΙΚΑ ΚΕΝΤΡΑ	ΈΡΕΥΝΕΣ ΚΥΚΛΟΦΟΡΙΑΚΕΣ ΜΕΛΕΤΕΣ		ΣΤΟΙΧΕΙΑ ΠΟΥ ΠΡΟΚΥΠΤΟΥΝ ΑΠΟ ΕΡΕΥΝΕΣ		ΝΑΙ	ΌΧΙ	ΌΧΙ	
T4428	ΠΡΟΣΘΕΤΟΣ ΠΛΗΘΥΣΜΟΣ ΜΕ ΔΥΝΑΤΟΤΗΤΑ ΕΞΥΠΗΡΕΤΗΣΗΣ ΑΠΟ ΜΕΣΑ ΣΤΑΘΕΡΗΣ ΤΡΟΧΙΑΣ	ΧΡΗΣΗ ΣΤΟΙΧΕΙΩΝ ΕΛΣΤΑΤ, ΕΦΑΡΜΟΓΗ ΜΕΘΟΔΟΛΟΓΙΑΣ ΥΠΟΛΟΓΙΣΜΟΥ ΔΕΙΚΤΩΝ ΑΠΟΤΕΛΕΣΜΑΤΟΣ, ΕΚΘΕΣΕΙΣ ΔΙΑΧΕΙΡΙΣΤΙΚΗΣ ΑΡΧΗΣ		ΣΤΟΙΧΕΙΑ ΠΟΥ ΠΡΟΚΥΠΤΟΥΝ ΑΠΟ ΣΥΝΔΥΑΣΜΟ ΠΗΓΩΝ		ΝΑΙ	ΌΧΙ	ΌΧΙ	
T4430	ΕΚΤΙΜΩΜΕΝΗ ΕΤΗΣΙΑ ΜΕΙΩΣΗ ΤΩΝ ΕΚΠΟΜΠΩΝ ΤΩΝ ΑΕΡΙΩΝ ΘΕΡΜΟΚΗΠΙΟΥ ΑΠΟ ΕΡΓΑ ΜΕΤΡΟ	ΕΦΑΡΜΟΓΗ ΜΕΘΟΔΟΛΟΓΙΑΣ ΥΠΟΛΟΓΙΣΜΟΥ ΔΕΙΚΤΩΝ ΑΠΟΤΕΛΕΣΜΑΤΟΣ, ΕΚΘΕΣΕΙΣ ΔΙΑΧΕΙΡΙΣΤΙΚΗΣ ΑΡΧΗΣ		ΣΤΟΙΧΕΙΑ ΠΟΥ ΠΡΟΚΥΠΤΟΥΝ ΑΠΟ ΣΥΝΔΥΑΣΜΟ ΠΗΓΩΝ	ΝΑΙ	ΝΑΙ	ΌΧΙ	ΌΧΙ	
T4431	ΕΦΑΡΜΟΓΗ ΣΥΣΤΗΜΑΤΟΣ ΠΛΗΡΟΦΟΡΗΣΗΣ ΕΠΙΒΑΤΩΝ ΛΕΩΦΟΡΕΙΩΝ	ΧΡΗΣΗ ΣΤΟΙΧΕΙΩΝ ΕΛΣΤΑΤ, ΕΦΑΡΜΟΓΗ ΜΕΘΟΔΟΛΟΓΙΑΣ ΥΠΟΛΟΓΙΣΜΟΥ ΔΕΙΚΤΩΝ ΑΠΟΤΕΛΕΣΜΑΤΟΣ, ΕΚΘΕΣΕΙΣ ΔΙΑΧΕΙΡΙΣΤΙΚΗΣ ΑΡΧΗΣ		ΣΤΟΙΧΕΙΑ ΠΟΥ ΠΡΟΚΥΠΤΟΥΝ ΑΠΟ ΣΥΝΔΥΑΣΜΟ ΠΗΓΩΝ	ΝΑΙ	ΝΑΙ	ΌΧΙ	ΌΧΙ	

ΚΩΔΙΚΟΣ ΔΕΙΚΤΗ (SFC2014)	ΟΝΟΜΑΣΙΑ ΔΕΙΚΤΗ ΑΠΟΤΕΛΕΣΜΑΤΟΣ (SFC2014)	ΠΗΓΗ (ΜΕ ΒΑΣΗ ΕΓΚΕΚΡΙΜΕΝΟ ΕΠ, SFC2014)	ΔΕΙΚΤΗΣ ΣΕ ΑΣΤΙΟΝ PLAN ΚΑΛΥΨΗΣ ΕΛΛΕΙΨΕ ΩΝ ΕΠ [SFC2014]	ΣΤΑΤΙΣΤΙΚΗ ΕΠΙΚΥΡΩΣΗ ΚΑΤΗΓΟΡΙΟΠΟΙΗΣΗ ΠΗΓΩΝ ΜΕ ΒΑΣΗ ΣΤΟΙΧΕΙΑ ΕΓΚΕΚΡΙΜΕΝΟΥ ΕΠ-SFC2014	ΠΡΟΣΘΕΤΟΣ ΕΛΕΓΧΟΣ ΠΟΙΟΤΗΤΑΣ ΚΑΙ ΑΣΙΟΠΙΣΤΙΑΣ			ΕΞΕΤΑΖΟΝΤΑ Ι/ΕΧΟΥΝ ΠΡΟΤΑΘΕΙ ΤΡΟΠΟΠΟΙΗΣ ΕΙΣ ΣΤΟ ΔΕΙΚΤΗ [ΟΝΟΜΑΣΙΑ, ΤΙΜΕΣ ΒΑΣΗΣ-ΣΤΟΧΟΥ ΚΛΠ];	ΠΑΡΑΤΗΡΗΣΕΙΣ
					ΥΠΑΡΧΕΙ ΔΙΑΘΕΣΙΜΟ ΙΝΔΙCΑΤΟ R FISCHE ΑΠΟ ΤΗ Δ.Α.;	ΕΚΤΙΜΑΤΑΙ ΟΤΙ ΥΠΑΡΧΕΙ ΦΟΡΕΑΣ Η ΜΗΧΑΝΙΣΜΟΣ ΠΕΡΙΟΔΙΚΗΣ ΠΑΡΑΚΟΛΟΥΘΗΣΗΣ; ΠΑΡΕΧΕΤΑΙ ΑΝΙΧΝΕΥΣΙΜΗ ΠΛΗΡΟΦΟΡΗΣΗ;	ΥΠΑΡΧΟΥΝ ΕΝΔΕΙΞΕΙΣ ΟΤΙ ΑΠΑΙΤΟΥΝΤΑΙ ΤΡΟΠΟΠΟΙΗΣΕΙΣ ΣΤΗΝ ΠΗΓΗ;		
1	2	3	4	5	6	7	8	9	10
T1018	ΙΣΟΔΥΝΑΜΟ ΠΑΡΑΓΟΜΕΝΟ ΕΝΕΡΓΕΙΑΣ ΑΠΟ ΓΕΩΘΕΡΜΙΑ	ΡΑΕ / ΚΑΠΕ		ΣΤΟΙΧΕΙΑ ΠΟΥ ΠΡΟΚΥΠΤΟΥΝ ΑΠΟ ΔΙΟΙΚΗΤΙΚΑ ΔΕΔΟΜΕΝΑ [ΚΕΝΤΡΙΚΗ ΚΑΙ ΠΕΡΙΦΕΡΕΙΑΚΗ ΔΙΟΙΚΗΣΗ]		ΝΑΙ	ΌΧΙ	ΌΧΙ	
T1321	ΚΑΤΑΝΑΛΩΣΗ ΤΕΛΙΚΗΣ ΕΝΕΡΓΕΙΑΣ ΣΕ ΟΛΟΥΣ ΤΟΥΣ ΤΟΜΕΙΣ, ΠΛΗΝ ΤΟΥ ΤΟΜΕΑ ΤΩΝ ΜΕΤΑΦΟΡΩΝ	ΥΠΕΚΑ, ΈΚΘΕΣΗ ΑΡΘΡΟΥ 7 ΤΗΣ ΟΔΗΓΙΑΣ 2012/27/ΕΕ. ΥΠΟΛΟΓΙΣΜΟΣ ΒΑΣΕΙ ΠΛΗΘΥΣΜΙΑΚΗΣ ΒΑΡΥΤΗΤΑΣ ΠΚΜ		ΣΤΟΙΧΕΙΑ ΠΟΥ ΠΡΟΚΥΠΤΟΥΝ ΑΠΟ ΔΙΟΙΚΗΤΙΚΑ ΔΕΔΟΜΕΝΑ [ΚΕΝΤΡΙΚΗ ΚΑΙ ΠΕΡΙΦΕΡΕΙΑΚΗ ΔΙΟΙΚΗΣΗ]	ΝΑΙ	ΝΑΙ	ΌΧΙ	ΌΧΙ	
T1322	ΚΑΤΑΝΑΛΩΣΗ ΠΡΩΤΟΓΕΝΟΥΣ ΕΝΕΡΓΕΙΑΣ ΣΤΙΣ ΜΕΤΑΦΟΡΕΣ	ΥΠΕΚΑ, ΈΚΘΕΣΗ ΑΡΘΡΟΥ 7 ΤΗΣ ΟΔΗΓΙΑΣ 2012/27/ΕΕ. ΥΠΟΛΟΓΙΣΜΟΣ ΒΑΣΕΙ ΠΛΗΘΥΣΜΙΑΚΗΣ ΒΑΡΥΤΗΤΑΣ ΠΚΜ		ΣΤΟΙΧΕΙΑ ΠΟΥ ΠΡΟΚΥΠΤΟΥΝ ΑΠΟ ΔΙΟΙΚΗΤΙΚΑ ΔΕΔΟΜΕΝΑ [ΚΕΝΤΡΙΚΗ ΚΑΙ ΠΕΡΙΦΕΡΕΙΑΚΗ ΔΙΟΙΚΗΣΗ]	ΝΑΙ	ΝΑΙ	ΌΧΙ	ΌΧΙ	
T1816	ΜΕΣΗ ΜΗΝΙΑΙΑ ΧΡΗΣΗ ΒΙΟΣΙΜΩΝ ΑΣΤΙΚΩΝ ΜΕΤΑΦΟΡΩΝ	ΠΕΡΙΦΕΡΕΙΑ ΔΥΤΙΚΗΣ ΕΛΛΑΔΑΣ/ ΕΔΑ ΠΔΕ		ΣΤΟΙΧΕΙΑ ΠΟΥ ΠΡΟΚΥΠΤΟΥΝ ΑΠΟ ΤΗ ΔΙΑΧΕΙΡΙΣΤΙΚΗ ΔΡΧΗ	ΝΑΙ	ΔΕΝ ΕΊΝΑΙ ΣΑΦΕΣ	ΌΧΙ	ΌΧΙ	
T1814	ΜΕΡΙΔΙΟ ΤΩΝ ΑΠΕ ΣΤΗΝ ΑΚΑΘΑΡΙΣΤΗ ΤΕΛΙΚΗ ΚΑΤΑΝΑΛΩΣΗ ΕΝΕΡΓΕΙΑΣ	ΥΠΕΚΑ ΈΚΘΕΣΗ ΠΡΟΟΔΟΥ ΓΙΑ ΤΙΣ ΑΠΕ (ΣΤΟ ΠΛΑΙΣΙΟ ΤΟΥ ΑΡΘΡΟΥ 22 ΤΗΣ ΟΔΗΓΙΑΣ 2009/28/ΕC)		ΣΤΟΙΧΕΙΑ ΠΟΥ ΠΡΟΚΥΠΤΟΥΝ ΑΠΟ ΔΙΟΙΚΗΤΙΚΑ ΔΕΔΟΜΕΝΑ [ΚΕΝΤΡΙΚΗ ΚΑΙ ΠΕΡΙΦΕΡΕΙΑΚΗ ΔΙΟΙΚΗΣΗ]	ΝΑΙ	ΝΑΙ	ΌΧΙ	ΌΧΙ	ΔΕΙΚΤΗΣ ΠΡΟΣ ΟΜΟΓΕΝΟΠΟΙΗΣΗ. ΥΦΙΣΤΑΤΑΙ ΜΗΧΑΝΙΣΜΟΣ ΠΑΡΑΚΟΛΟΥΘΗΣΗΣ ΣΕ ΕΘΝΙΚΟ ΕΠΙΠΕΔΟ
T4215	ΜΕΡΙΔΙΟ ΤΩΝ ΑΠΕ ΣΤΗΝ ΑΚΑΘΑΡΙΣΤΗ ΤΕΛΙΚΗ ΚΑΤΑΝΑΛΩΣΗ ΕΝΕΡΓΕΙΑΣ	ΥΠΕΚΑ [ΈΚΘΕΣΗ ΠΡΟΟΔΟΥ ΓΙΑ ΤΙΣ ΑΠΕ (ΣΤΟ ΠΛΑΙΣΙΟ ΤΟΥ ΑΡΘΡΟΥ 22 ΤΗΣ ΟΔΗΓΙΑΣ 2009/28/ΕC)]		ΣΤΟΙΧΕΙΑ ΠΟΥ ΠΡΟΚΥΠΤΟΥΝ ΑΠΟ ΔΙΟΙΚΗΤΙΚΑ ΔΕΔΟΜΕΝΑ [ΚΕΝΤΡΙΚΗ ΚΑΙ ΠΕΡΙΦΕΡΕΙΑΚΗ ΔΙΟΙΚΗΣΗ]	ΝΑΙ	ΝΑΙ	ΌΧΙ	ΌΧΙ	ΔΕΙΚΤΗΣ ΠΡΟΣ ΟΜΟΓΕΝΟΠΟΙΗΣΗ. ΥΦΙΣΤΑΤΑΙ ΜΗΧΑΝΙΣΜΟΣ ΠΑΡΑΚΟΛΟΥΘΗΣΗΣ ΣΕ ΕΘΝΙΚΟ ΕΠΙΠΕΔΟ
T1036	ΕΤΗΣΙΑ ΚΑΤΑΝΑΛΩΣΗ ΗΛΕΚΤΡΙΚΗΣ ΕΝΕΡΓΕΙΑΣ ΣΕ ΔΗΜΟΣΙΑ ΚΤΙΡΙΑ	ΥΠΕΚΑ / ΕΘΝΙΚΟ ΚΕΝΤΡΟ ΈΡΕΥΝΑΣ ΚΑΙ ΤΕΧΝΟΛΟΓΙΚΗΣ ΑΝΑΠΤΥΞΗΣ (ΕΚΕΤΑ)		ΣΤΟΙΧΕΙΑ ΠΟΥ ΠΡΟΚΥΠΤΟΥΝ ΑΠΟ ΔΙΟΙΚΗΤΙΚΑ ΔΕΔΟΜΕΝΑ [ΚΕΝΤΡΙΚΗ ΚΑΙ ΠΕΡΙΦΕΡΕΙΑΚΗ ΔΙΟΙΚΗΣΗ]		ΝΑΙ	ΌΧΙ	ΌΧΙ	

ΚΩΔΙΚΟΣ ΔΕΙΚΤΗ (SFC2014)	ΟΝΟΜΑΣΙΑ ΔΕΙΚΤΗ ΑΠΟΤΕΛΕΣΜΑΤΟΣ (SFC2014)	ΠΗΓΗ (ΜΕ ΒΑΣΗ ΕΓΚΕΚΡΙΜΕΝΟ ΕΠ, SFC2014)	ΔΕΙΚΤΗΣ ΣΕ ΑΣΤΙΟΝ PLAN ΚΑΛΥΨΗΣ ΕΛΛΕΙΨΕ ΩΝ ΕΠ [SFC2014]	ΣΤΑΤΙΣΤΙΚΗ ΕΠΙΚΥΡΩΣΗ ΚΑΤΗΓΟΡΙΟΠΟΙΗΣΗ ΠΗΓΩΝ ΜΕ ΒΑΣΗ ΣΤΟΙΧΕΙΑ ΕΓΚΕΚΡΙΜΕΝΟΥ ΕΠ-SFC2014	ΠΡΟΣΘΕΤΟΣ ΕΛΕΓΧΟΣ ΠΟΙΟΤΗΤΑΣ ΚΑΙ ΑΣΙΟΠΙΣΤΙΑΣ			ΕΞΕΤΑΖΟΝΤΑ Ι/ΕΧΟΥΝ ΠΡΟΤΑΘΕΙ ΤΡΟΠΟΠΟΙΗΣ ΕΙΣ ΣΤΟ ΔΕΙΚΤΗ [ΟΝΟΜΑΣΙΑ, ΤΙΜΕΣ ΒΑΣΗΣ-ΣΤΟΧΟΥ ΚΛΠ];	ΠΑΡΑΤΗΡΗΣΕΙΣ
					ΥΠΑΡΧΕΙ ΔΙΑΘΕΣΙΜΟ ΙΝΔΙΚΑΤΟΡ ΦΙΣΧΕ ΑΠΟ ΤΗ Δ.Α.;	ΕΚΤΙΜΑΤΑΙ ΟΤΙ ΥΠΑΡΧΕΙ ΦΟΡΕΑΣ Η ΜΗΧΑΝΙΣΜΟΣ ΠΕΡΙΟΔΙΚΗΣ ΠΑΡΑΚΟΛΟΥΘΗΣΗΣ; ΠΑΡΕΧΕΤΑΙ ΑΝΙΧΝΕΥΣΙΜΗ ΠΛΗΡΟΦΟΡΗΣΗ;	ΥΠΑΡΧΟΥΝ ΕΝΔΕΙΞΕΙΣ ΟΤΙ ΑΠΑΙΤΟΥΝΤΑΙ ΤΡΟΠΟΠΟΙΗΣΕΙΣ ΣΤΗΝ ΠΗΓΗ;		
1	2	3	4	5	6	7	8	9	10
T2006	ΠΟΣΟΣΤΟ ΣΥΜΜΕΤΟΧΗΣ ΔΗΜΟΣΙΩΝ ΥΠΟΔΟΜΩΝ ΣΤΗΝ ΚΑΤΑΝΑΛΩΣΗ ΕΝΕΡΓΕΙΑΣ ΤΗΣ ΠΕΡΙΦΕΡΕΙΑΣ	ΥΠΕΚΑ, ΚΑΠΕ, ΕΘΝΙΚΟ ΚΕΝΤΡΟ ΈΡΕΥΝΑΣ ΚΑΙ ΤΕΧΝΟΛΟΓΙΚΗΣ ΑΝΑΠΤΥΞΗΣ (ΕΚΕΤΑ) / ΙΝΣΤΙΤΟΥΤΟ ΧΗΜΙΚΩΝ ΔΙΕΡΓΑΣΙΩΝ ΚΑΙ ΕΝΕΡΓΕΙΑΚΩΝ ΠΟΡΩΝ (ΙΔΕΠ)		ΣΤΟΙΧΕΙΑ ΠΟΥ ΠΡΟΚΥΠΤΟΥΝ ΑΠΟ ΣΥΝΔΥΑΣΜΟ ΠΗΓΩΝ	ΝΑΙ	ΝΑΙ	ΌΧΙ	ΌΧΙ	
T2209	ΜΕΙΩΣΗ ΕΚΠΟΜΠΩΝ ΑΕΡΙΩΝ ΘΕΡΜΟΚΗΠΙΟΥ (ΑΦΟΡΑ ΔΗΜΟΣΙΑ & ΙΔΙΩΤΙΚΑ ΚΤΙΡΙΑ)	ΕΛΣΤΑΤ		ΣΤΟΙΧΕΙΑ ΠΟΥ ΠΡΟΚΥΠΤΟΥΝ ΑΠΟ ΤΗΝ ΕΛΣΤΑΤ ΚΑΙ ΦΟΡΕΙΣ ΤΟΥ ΕΛΛΗΝΙΚΟΥ ΣΤΑΤΙΣΤΙΚΟΥ ΣΥΣΤΗΜΑΤΟΣ (ΕΛΣΣ)		ΔΕΝ ΕΊΝΑΙ ΣΑΦΕΣ	ΌΧΙ	ΌΧΙ	
T2727	ΕΤΗΣΙΑ ΚΑΤΑΝΑΛΩΣΗ ΤΕΛΙΚΗΣ ΕΝΕΡΓΕΙΑΣ ΣΤΑ ΔΗΜΟΣΙΑ ΚΤΙΡΙΑ	ΥΠΕΚΑ, ΕΦΔ		ΣΤΟΙΧΕΙΑ ΠΟΥ ΠΡΟΚΥΠΤΟΥΝ ΑΠΟ ΔΙΟΙΚΗΤΙΚΑ ΔΕΔΟΜΕΝΑ [ΚΕΝΤΡΙΚΗ ΚΑΙ ΠΕΡΙΦΕΡΕΙΑΚΗ ΔΙΟΙΚΗΣΗ]	ΝΑΙ	ΝΑΙ	ΌΧΙ	ΌΧΙ	ΜΕ ΒΑΣΗ ΣΤΟΙΧΕΙΑ ΕΛΣΤΑΤ
T2729	ΕΤΗΣΙΑ ΚΑΤΑΝΑΛΩΣΗ ΤΕΛΙΚΗΣ ΕΝΕΡΓΕΙΑΣ ΣΤΟΝ ΤΟΜΕΑ ΤΗΣ ΚΑΤΟΙΚΙΑΣ	ΥΠΕΚΑ, ΕΦΔ		ΣΤΟΙΧΕΙΑ ΠΟΥ ΠΡΟΚΥΠΤΟΥΝ ΑΠΟ ΔΙΟΙΚΗΤΙΚΑ ΔΕΔΟΜΕΝΑ [ΚΕΝΤΡΙΚΗ ΚΑΙ ΠΕΡΙΦΕΡΕΙΑΚΗ ΔΙΟΙΚΗΣΗ]	ΝΑΙ	ΝΑΙ	ΌΧΙ	ΌΧΙ	ΜΕ ΒΑΣΗ ΣΤΟΙΧΕΙΑ ΕΛΣΤΑΤ
T3244	ΑΡΙΘΜΟΣ ΔΗΜΟΣΙΩΝ ΚΤΙΡΙΩΝ ΜΕ ΑΝΑΒΑΘΜΙΣΗ ΤΗΣ ΕΝΕΡΓΕΙΑΚΗΣ ΚΑΤΗΓΟΡΙΑΣ ΚΑΤΑ ΔΥΟ ΒΑΘΜΙΔΕΣ	ΣΥΣΤΗΜΑ ΠΑΡΑΚΟΛΟΥΘΗΣΗΣ ΟΠΣ		ΔΣΑΦΗΣ ΠΗΓΗ	ΝΑΙ	ΝΑΙ	ΝΑΙ	ΌΧΙ	Η ΠΗΓΗ ΣΤΟ ΔΕΛΤΙΟ ΤΑΥΤΟΤΗΤΑΣ ΕΠΙΚΑΙΡΟΠΟΙΕΙΤΑΙ ΣΕ : Σύστημα Παρακολούθησης ΟΠΣ και Υπουργείο Παραγωγικής Ανασυγκρότησης, Περιβάλλοντος και Ενέργειας
T3507	ΕΤΗΣΙΑ ΚΑΤΑΝΑΛΩΣΗ ΤΕΛΙΚΗΣ ΕΝΕΡΓΕΙΑΣ ΣΤΑ ΔΗΜΟΣΙΑ ΚΤΙΡΙΑ	ΥΠΕΚΑ		ΣΤΟΙΧΕΙΑ ΠΟΥ ΠΡΟΚΥΠΤΟΥΝ ΑΠΟ ΔΙΟΙΚΗΤΙΚΑ ΔΕΔΟΜΕΝΑ [ΚΕΝΤΡΙΚΗ ΚΑΙ ΠΕΡΙΦΕΡΕΙΑΚΗ ΔΙΟΙΚΗΣΗ]	ΝΑΙ	ΝΑΙ	ΝΑΙ	ΌΧΙ	Η ΠΗΓΗ ΣΤΟ ΔΕΛΤΙΟ ΤΑΥΤΟΤΗΤΑΣ ΕΠΙΚΑΙΡΟΠΟΙΕΙΤΑΙ ΣΕ : ΕΛΣΤΑΤ-ΥΠΕΚΑ
T3508	ΕΤΗΣΙΑ ΕΞΟΙΚΟΝΟΜΗΜΗ ΠΡΩΤΟΓΕΝΟΥΣ ΕΝΕΡΓΕΙΑΣ ΣΤΟΝ ΤΟΜΕΑ ΤΗΣ ΚΑΤΟΙΚΙΑΣ	ΥΠΕΚΑ		ΣΤΟΙΧΕΙΑ ΠΟΥ ΠΡΟΚΥΠΤΟΥΝ ΑΠΟ ΔΙΟΙΚΗΤΙΚΑ ΔΕΔΟΜΕΝΑ [ΚΕΝΤΡΙΚΗ ΚΑΙ	ΝΑΙ	ΝΑΙ	ΝΑΙ	ΌΧΙ	ΣΤΟ ΔΕΛΤΙΟ ΤΑΥΤΟΤΗΤΑΣ ΔΕΙΚΤΗ Η ΠΗΓΗ ΕΠΙΚΑΙΡΟΠΟΙΕΙΤΑΙ ΣΕ : ΕΛΣΤΑΤ/ΥΠΕΚΑ ΣΥΝΔΥΑΣΜΟΣ ΠΗΓΩΝ

ΚΩΔΙΚΟΣ ΔΕΙΚΤΗ (SFC2014)	ΟΝΟΜΑΣΙΑ ΔΕΙΚΤΗ ΑΠΟΤΕΛΕΣΜΑΤΟΣ (SFC2014)	ΠΗΓΗ (ΜΕ ΒΑΣΗ ΕΓΚΕΚΡΙΜΕΝΟ ΕΠ, SFC2014)	ΔΕΙΚΤΗΣ ΣΕ ACTION PLAN ΚΑΛΥΨΗΣ ΕΛΛΕΙΨΕΩΝ ΕΠ [SFC2014]	ΣΤΑΤΙΣΤΙΚΗ ΕΠΙΚΥΡΩΣΗ ΚΑΤΗΓΟΡΙΟΠΟΙΗΣΗ ΠΗΓΩΝ ΜΕ ΒΑΣΗ ΣΤΟΙΧΕΙΑ ΕΓΚΕΚΡΙΜΕΝΟΥ ΕΠ-SFC2014	ΠΡΟΣΘΕΤΟΣ ΕΛΕΓΧΟΣ ΠΟΙΟΤΗΤΑΣ ΚΑΙ ΑΞΙΟΠΙΣΤΙΑΣ			ΕΞΕΤΑΖΟΝΤΑ Ι/ΕΧΟΥΝ ΠΡΟΤΑΘΕΙ ΤΡΟΠΟΠΟΙΗΣΕΙΣ ΣΤΟ ΔΕΙΚΤΗ [ΟΝΟΜΑΣΙΑ, ΤΙΜΕΣ ΒΑΣΗΣ-ΣΤΟΧΟΥ ΚΑΠ];	ΠΑΡΑΤΗΡΗΣΕΙΣ
					ΥΠΑΡΧΕΙ ΔΙΑΘΕΣΙΜΟ ΙΝΔΙΚΑΤΟΡ ΦΙΣΧΕ ΑΠΟ ΤΗ Δ.Α.;	ΕΚΤΙΜΑΤΑΙ ΟΤΙ ΥΠΑΡΧΕΙ ΦΟΡΕΑΣ Η ΜΗΧΑΝΙΣΜΟΣ ΠΕΡΙΟΔΙΚΗΣ ΠΑΡΑΚΟΛΟΥΘΗΣΗΣ; ΠΑΡΕΧΕΤΑΙ ΑΝΙΧΝΕΥΣΙΜΗ ΠΛΗΡΟΦΟΡΗΣΗ;	ΥΠΑΡΧΟΥΝ ΕΝΔΕΙΞΕΙΣ ΟΤΙ ΑΠΑΙΤΟΥΝΤΑΙ ΤΡΟΠΟΠΟΙΗΣΕΙΣ ΣΤΗΝ ΠΗΓΗ;		
1	2	3	4	5	6	7	8	9	10
				ΠΕΡΙΦΕΡΕΙΑΚΗ ΔΙΟΙΚΗΣΗ]					
T3241	ΠΕΡΙΟΡΙΣΜΟΣ ΤΗΣ ΑΥΞΗΣΗΣ ΤΗΣ ΤΕΛΙΚΗΣ ΚΑΤΑΝΑΛΩΣΗΣ ΗΛΕΚΤΡΙΚΗΣ ΕΝΕΡΓΕΙΑΣ ΣΤΗ ΒΙΟΜΗΧΑΝΙΑ ΚΑΙ ΤΟΝ ΤΡΙΤΟΓΕΝΗ ΤΟΜΕΑ	ΕΛΣΤΑΤ (HTTP://WWW.STATISTICS.GR/PORTAL/PAGE/PORTAL/ESYE/PAGETHEMES?P_PARAM=A0301)		ΣΤΟΙΧΕΙΑ ΠΟΥ ΠΡΟΚΥΠΤΟΥΝ ΑΠΟ ΤΗΝ ΕΛΣΤΑΤ ΚΑΙ ΦΟΡΕΙΣ ΤΟΥ ΕΛΛΗΝΙΚΟΥ ΣΤΑΤΙΣΤΙΚΟΥ ΣΥΣΤΗΜΑΤΟΣ (ΕΛΣΣ)	ΝΑΙ	ΝΑΙ	ΌΧΙ	ΌΧΙ	
T3242	ΚΑΤΑΝΑΛΩΣΗ ΗΛΕΚΤΡΙΚΗΣ ΕΝΕΡΓΕΙΑΣ ΣΤΟΝ ΟΙΚΙΣΤΙΚΟ ΚΑΙ ΔΗΜΟΣΙΟ ΤΟΜΕΑ	ΕΛΣΤΑΤ (HTTP://WWW.STATISTICS.GR/PORTAL/PAGE/PORTAL/ESYE/PAGETHEMES?P_PARAM=A0301)		ΣΤΟΙΧΕΙΑ ΠΟΥ ΠΡΟΚΥΠΤΟΥΝ ΑΠΟ ΤΗΝ ΕΛΣΤΑΤ ΚΑΙ ΦΟΡΕΙΣ ΤΟΥ ΕΛΛΗΝΙΚΟΥ ΣΤΑΤΙΣΤΙΚΟΥ ΣΥΣΤΗΜΑΤΟΣ (ΕΛΣΣ)	ΝΑΙ	ΝΑΙ	ΌΧΙ	ΌΧΙ	
T3243	ΕΓΚΑΤΕΣΤΗΜΕΝΗ ΙΣΧΥΣ ΣΗΘΥΑ	ΛΑΓΗΕ ΑΕ		ΣΤΟΙΧΕΙΑ ΠΟΥ ΠΡΟΚΥΠΤΟΥΝ ΑΠΟ ΔΙΟΙΚΗΤΙΚΑ ΔΕΔΟΜΕΝΑ [ΚΕΝΤΡΙΚΗ ΚΑΙ ΠΕΡΙΦΕΡΕΙΑΚΗ ΔΙΟΙΚΗΣΗ]	ΝΑΙ	ΔΕΝ ΕΊΝΑΙ ΣΑΦΕΣ	ΌΧΙ	ΌΧΙ	ΑΠΑΙΤΕΙΤΑΙ ΔΙΕΥΚΡΙΝΣΗ ΑΠΟ ΔΑ ΠΕΠ ΑΤΤΙΚΗΣ, ΚΑΘΩΣ Η ΠΗΓΗ ΤΟΥ ΔΕΙΚΤΗ ΧΑΡΑΚΤΗΡΙΖΕΤΑΙ ΑΣΑΦΗΣ ΣΤΟ ΔΕΛΤΙΟ ΤΑΥΤΟΤΗΤΑΣ
T3107	ΑΡΙΘΜΟΣ ΤΩΝ ΔΙΠΛΩΜΑΤΩΝ ΕΥΡΑΣΙΤΕΧΝΙΑΣ ΠΑΤΕΝΤΕΣ (PATENTS)	EUROSTAT. ΓΙΑ ΤΗΝ ΕΞΕΙΔΙΚΕΥΣΗ ΤΟΥ ΔΕΙΚΤΗ, ΔΙΕΡΕΥΝΩΝΤΑΙ ΣΤΟΙΧΕΙΑ ΤΟΥ ΟΡΓΑΝΙΣΜΟΥ ΒΙΟΜΗΧΑΝΙΚΗΣ ΙΔΙΟΚΤΗΣΙΑΣ ΓΙΑ ΠΑΤΕΝΤΕΣ ΣΥΝΟΛΙΚΑ ΣΤΗΝ ΚΡΗΤΗ ΚΑΙ ΕΙΔΙΚΑ ΣΤΟΝ ΤΟΜΕΑ ΤΗΣ ΕΝΕΡΓΕΙΑΣ		ΣΤΟΙΧΕΙΑ ΠΟΥ ΠΡΟΚΥΠΤΟΥΝ ΑΠΟ ΣΥΝΔΥΑΣΜΟ ΠΗΓΩΝ	ΝΑΙ	ΝΑΙ	ΌΧΙ	ΌΧΙ	

ΘΕΜΑΤΙΚΟΣ ΣΤΟΧΟΣ 5 - ΠΡΩΘΗΣΗ ΤΗΣ ΠΡΟΣΑΡΜΟΓΗΣ ΣΤΗΝ ΚΛΙΜΑΤΙΚΗ ΑΛΛΑΓΗ, ΠΡΟΛΗΨΗ ΚΑΙ ΔΙΑΧΕΙΡΙΣΗ ΚΙΝΔΥΝΩΝ

ΚΩΔΙΚΟΣ ΔΕΙΚΤΗ (SFC2014)	ΟΝΟΜΑΣΙΑ ΔΕΙΚΤΗ ΑΠΟΤΕΛΕΣΜΑΤΟΣ (SFC2014)	ΠΗΓΗ (ΜΕ ΒΑΣΗ ΕΓΚΕΚΡΙΜΕΝΟ ΕΠ, SFC2014)	ΔΕΙΚΤΗΣ ΣΕ ΑΣΤΙΟΝ PLAN ΚΑΛΥΨΗΣ ΕΛΛΕΙΨΕΩΝ ΕΠ [SFC2014]	ΣΤΑΤΙΣΤΙΚΗ ΕΠΙΚΥΡΩΣΗ - ΚΑΤΗΓΟΡΙΟΠΟΙΗΣΗ Η ΠΗΓΩΝ ΜΕ ΒΑΣΗ ΣΤΟΙΧΕΙΑ ΕΓΚΕΚΡΙΜΕΝΟΥ ΕΠ- SFC2014	ΠΡΟΣΘΕΤΟΣ ΕΛΕΓΧΟΣ ΠΟΙΟΤΗΤΑΣ ΚΑΙ ΑΞΙΟΠΙΣΤΙΑΣ			ΕΞΕΤΑΖΟΝΤΑΙ/ΕΧΟΥΝ ΠΡΟΤΑΘΕΙ ΤΡΟΠΟΠΟΙΗΣΕΙΣ ΣΤΟ ΔΕΙΚΤΗ [ΟΝΟΜΑΣΙΑ, ΤΙΜΕΣ ΒΑΣΗΣ-ΣΤΟΧΟΥ ΚΛΠ];	ΠΑΡΑΤΗΡΗΣΕΙΣ
					ΥΠΑΡΧΕΙ ΔΙΑΘΕΣΙΜΟ INDICATOR FICHE ΑΠΟ ΤΗ Δ.Α.;	ΕΚΤΙΜΑΤΑΙ ΟΤΙ ΥΠΑΡΧΕΙ ΦΟΡΕΑΣ Η ΜΗΧΑΝΙΣΜΟΣ ΠΕΡΙΟΔΙΚΗΣ ΠΑΡΑΚΟΛΟΥΘΗΣΗΣ; ΠΑΡΕΧΕΤΑΙ ΑΝΙΧΝΕΥΣΙΜΗ ΠΛΗΡΟΦΟΡΗΣΗ;	ΥΠΑΡΧΟΥΝ ΕΝΔΕΙΞΕΙΣ ΟΤΙ ΑΠΑΙΤΟΥΝΤΑΙ ΤΡΟΠΟΠΟΙΗΣΕΙΣ ΣΤΗΝ ΠΗΓΗ;		
1	2	3	4	5	6	7	8	9	10
T2730	ΕΚΤΑΣΗ ΠΕΡΙΟΧΩΝ ΓΙΑ ΤΙΣ ΟΠΟΙΕΣ ΑΠΑΙΤΕΙΤΑΙ Η ΑΞΙΟΛΟΓΗΣΗ ΚΑΙ ΔΙΑΧΕΙΡΙΣΗ ΤΟΥ ΚΙΝΔΥΝΟΥ ΠΛΗΜΜΥΡΩΝ ΚΑΙ Η ΕΦΑΡΜΟΓΗ ΜΕΤΡΩΝ ΤΗΣ ΟΔΗΓΙΑΣ 2007/60/ΕΚ	ΥΠΕΚΑ. ΕΙΔΙΚΗ ΓΡΑΜΜΑΤΕΙΑ ΥΔΑΤΩΝ	ΝΑΙ	ΣΤΟΙΧΕΙΑ ΠΟΥ ΠΡΟΚΥΠΤΟΥΝ ΑΠΟ ΔΙΟΙΚΗΤΙΚΑ ΔΕΔΟΜΕΝΑ [ΚΕΝΤΡΙΚΗ ΚΑΙ ΠΕΡΙΦΕΡΕΙΑΚΗ ΔΙΟΙΚΗΣΗ]	ΝΑΙ	ΔΕΝ ΕΊΝΑΙ ΣΑΦΕΣ	ΌΧΙ	ΌΧΙ	ΓΙΝΕΤΑΙ ΑΝΑΦΟΡΑ ΓΙΑ ΕΞΑΕΤΕΙΣ ΚΥΚΛΟΥΣ ΑΝΑΝΕΩΣΗΣ ΤΩΝ ΕΚΤΙΜΗΣΕΩΝ ΚΙΝΔΥΝΩΝ
T3509	ΕΚΤΑΣΗ ΠΕΡΙΟΧΩΝ ΓΙΑ ΤΙΣ ΟΠΟΙΕΣ ΑΠΑΙΤΕΙΤΑΙ Η ΑΞΙΟΛΟΓΗΣΗ ΚΑΙ ΔΙΑΧΕΙΡΙΣΗ ΤΟΥ ΚΙΝΔΥΝΟΥ ΠΛΗΜΜΥΡΩΝ 2007/60/ΕΚ	ΥΠΕΚΑ / ΕΙΔΙΚΗ ΓΡΑΜΜΑΤΕΙΑ ΥΔΑΤΩΝ		ΣΤΟΙΧΕΙΑ ΠΟΥ ΠΡΟΚΥΠΤΟΥΝ ΑΠΟ ΔΙΟΙΚΗΤΙΚΑ ΔΕΔΟΜΕΝΑ [ΚΕΝΤΡΙΚΗ ΚΑΙ ΠΕΡΙΦΕΡΕΙΑΚΗ ΔΙΟΙΚΗΣΗ]	ΝΑΙ	ΔΕΝ ΕΊΝΑΙ ΣΑΦΕΣ	ΌΧΙ	ΌΧΙ	
T4434	ΕΚΤΑΣΗ ΠΕΡΙΟΧΩΝ ΓΙΑ ΤΙΣ ΟΠΟΙΕΣ ΑΠΑΙΤΕΙΤΑΙ Η ΑΞΙΟΛΟΓΗΣΗ ΚΑΙ ΔΙΑΧΕΙΡΙΣΗ ΤΟΥ ΚΙΝΔΥΝΟΥ ΠΛΗΜΜΥΡΩΝ ΚΑΙ Η ΕΦΑΡΜΟΓΗ ΜΕΤΡΩΝ ΤΗΣ ΟΔΗΓΙΑΣ 2007/60/ΕΚ	ΥΠΕΚΑ/ΕΓΥ ΠΡΟΚΑΤΑΡΚΤΙΚΗ ΑΞΙΟΛΟΓΗΣΗ ΤΩΝ ΚΙΝΔΥΝΩΝ ΠΛΗΜΜΥΡΑΣ		ΣΤΟΙΧΕΙΑ ΠΟΥ ΠΡΟΚΥΠΤΟΥΝ ΑΠΟ ΔΙΟΙΚΗΤΙΚΑ ΔΕΔΟΜΕΝΑ [ΚΕΝΤΡΙΚΗ ΚΑΙ ΠΕΡΙΦΕΡΕΙΑΚΗ ΔΙΟΙΚΗΣΗ]	ΝΑΙ	ΔΕΝ ΕΊΝΑΙ ΣΑΦΕΣ	ΌΧΙ	ΌΧΙ	
T1616	ΕΚΤΑΣΗ ΠΕΡΙΟΧΩΝ ΓΙΑ ΤΙΣ ΟΠΟΙΕΣ ΑΠΑΙΤΕΙΤΑΙ Η ΑΞΙΟΛΟΓΗΣΗ ΚΑΙ ΔΙΑΧΕΙΡΙΣΗ ΤΟΥ ΚΙΝΔΥΝΟΥ ΠΛΗΜΜΥΡΩΝ ΚΑΙ Η ΕΦΑΡΜΟΓΗ ΜΕΤΡΩΝ ΤΗΣ ΟΔΗΓΙΑΣ 2007/60/ΕΚ	ΥΠΕΚΑ/ΕΙΔΙΚΗ ΓΡΑΜΜΑΤΕΙΑ ΥΔΑΤΩΝ		ΣΤΟΙΧΕΙΑ ΠΟΥ ΠΡΟΚΥΠΤΟΥΝ ΑΠΟ ΔΙΟΙΚΗΤΙΚΑ ΔΕΔΟΜΕΝΑ [ΚΕΝΤΡΙΚΗ ΚΑΙ ΠΕΡΙΦΕΡΕΙΑΚΗ ΔΙΟΙΚΗΣΗ]	ΝΑΙ	ΔΕΝ ΕΊΝΑΙ ΣΑΦΕΣ	ΌΧΙ	ΌΧΙ	
T4433	ΕΚΠΟΜΠΗ ΑΕΡΙΩΝ ΘΕΡΜΟΚΗΠΙΟΥ ΕΚΤΟΣ ΣΕΔΕ	ΥΠΕΚΑ, Γ.Δ. ΠΕΡΙΒΑΛΛΟΝΤΟΣ ΚΑΙ ΚΛΙΜΑΤΙΚΗΣ ΑΛΛΑΓΗΣ, ΔΙΕΥΘΥΝΣΗ		ΣΤΟΙΧΕΙΑ ΠΟΥ ΠΡΟΚΥΠΤΟΥΝ ΑΠΟ ΔΙΟΙΚΗΤΙΚΑ ΔΕΔΟΜΕΝΑ ΚΑΙ [ΚΕΝΤΡΙΚΗ ΚΑΙ		ΝΑΙ	ΌΧΙ	ΌΧΙ	

ΚΩΔΙΚΟΣ ΔΕΙΚΤΗ (SFC2014)	ΟΝΟΜΑΣΙΑ ΔΕΙΚΤΗ ΑΠΟΤΕΛΕΣΜΑΤΟΣ (SFC2014)	ΠΗΓΗ (ΜΕ ΒΑΣΗ ΕΓΚΕΚΡΙΜΕΝΟ ΕΠ, SFC2014)	ΔΕΙΚΤΗΣ ΣΕ ΑΣΤΙΟΝ PLAN ΚΑΛΥΨΗΣ ΕΛΛΕΙΨΕΩΝ ΕΠ [SFC2014]	ΣΤΑΤΙΣΤΙΚΗ ΕΠΙΚΥΡΩΣΗ ΚΑΤΗΓΟΡΙΟΠΟΙΗΣΗ Η ΠΗΓΩΝ ΜΕ ΒΑΣΗ ΣΤΟΙΧΕΙΑ ΕΓΚΕΚΡΙΜΕΝΟΥ ΕΠ- SFC2014	ΠΡΟΣΘΕΤΟΣ ΕΛΕΓΧΟΣ ΠΟΙΟΤΗΤΑΣ ΚΑΙ ΑΞΙΟΠΙΣΤΙΑΣ			ΕΞΕΤΑΖΟΝΤΑΙ/ΕΧΟΥΝ ΠΡΟΤΑΘΕΙ ΤΡΟΠΟΠΟΙΗΣΕΙΣ ΣΤΟ ΔΕΙΚΤΗ [ΟΝΟΜΑΣΙΑ, ΤΙΜΕΣ ΒΑΣΗΣ-ΣΤΟΧΟΥ ΚΑΠ];	ΠΑΡΑΤΗΡΗΣΕΙΣ
					ΥΠΑΡΧΕΙ ΔΙΑΘΕΣΙΜΟ INDICATOR FICHE ΑΠΟ ΤΗ Δ.Α.;	ΕΚΤΙΜΑΤΑΙ ΟΤΙ ΥΠΑΡΧΕΙ ΦΟΡΕΑΣ Η ΜΗΧΑΝΙΣΜΟΣ ΠΕΡΙΟΔΙΚΗΣ ΠΑΡΑΚΟΛΟΥΘΗΣΗΣ; ΠΑΡΕΧΕΤΑΙ ΑΝΙΧΝΕΥΣΙΜΗ ΠΛΗΡΟΦΟΡΗΣΗ;	ΥΠΑΡΧΟΥΝ ΕΝΔΕΙΞΕΙΣ ΟΤΙ ΑΠΑΙΤΟΥΝΤΑΙ ΤΡΟΠΟΠΟΙΗΣΕΙΣ ΣΤΗΝ ΠΗΓΗ;		
1	2	3	4	5	6	7	8	9	10
		ΚΛΙΜΑΤΙΚΗΣ ΑΛΛΑΓΗΣ ΚΑΙ ΠΟΙΟΤΗΤΑΣ ΤΗΣ ΑΤΜΟΣΦΑΙΡΑΣ		ΠΕΡΙΦΕΡΕΙΑΚΗ ΔΙΟΙΚΗΣΗ]					
T2008	ΠΟΣΟΣΤΟ ΚΑΛΥΨΗΣ ΠΕΡΙΟΧΩΝ ΜΕ ΑΝΤΙΠΛΗΜΜΥΡΙΚΗ ΠΡΟΣΤΑΣΙΑ	ΣΥΣΤΗΜΑ ΠΑΡΑΚΟΛΟΥΘΗΣΗΣ, ΠΕΡΙΒΑΛΛΟΝΤΙΚΟΙ ΦΟΡΕΙΣ, ΥΠΕΚΑ/ΕΙΔΙΚΗ ΓΡΑΜΜΑΤΕΙΑ ΥΔΑΤΩΝ		ΣΤΟΙΧΕΙΑ ΠΟΥ ΠΡΟΚΥΠΤΟΥΝ ΑΠΟ ΣΥΝΔΥΑΣΜΟ ΠΗΓΩΝ	ΝΑΙ	ΟΧΙ	ΌΧΙ	ΌΧΙ	ΣΤΟ ΔΕΛΤΙΟ ΤΑΥΤΟΤΗΤΑΣ ΔΕΙΚΤΗ ΕΠΙΣΗΜΑΙΝΕΤΑΙ Ανάγκη ολοκλήρωσης της σχετικής μελέτης - επεξεργασίας των στοιχείων των περιοχών που αντιμετωπίζουν κίνδυνο πλημμυρών. Ανάγκη οριστικοποίησης του αρμόδιου φορέα για τη συλλογή και επεξεργασία των πρωτογενών στοιχείων.
T2211	ΠΟΣΟΣΤΟ ΠΛΗΘΥΣΜΟΥ ΠΟΥ ΕΠΩΦΕΛΕΙΤΑΙ ΑΠΟ ΕΝΔΥΝΑΜΩΣΗ ΚΑΙ ΕΠΕΚΤΑΣΗ ΥΠΟΔΟΜΩΝ ΚΑΙ ΥΠΗΡΕΣΙΕΣ ΠΟΛΙΤΙΚΗΣ ΠΡΟΣΤΑΣΙΑΣ ΣΕ ΙΔΙΑΙΤΕΡΑ ΕΥΑΙΣΘΗΤΕΣ ΠΕΡΙΟΧΕΣ	ΓΕΝΙΚΗ ΓΡΑΜΜΑΤΕΙΑ ΠΟΛΙΤΙΚΗΣ ΠΡΟΣΤΑΣΙΑΣ		ΣΤΟΙΧΕΙΑ ΠΟΥ ΠΡΟΚΥΠΤΟΥΝ ΑΠΟ ΔΙΟΙΚΗΤΙΚΑ ΔΕΔΟΜΕΝΑ [ΚΕΝΤΡΙΚΗ ΚΑΙ ΠΕΡΙΦΕΡΕΙΑΚΗ ΔΙΟΙΚΗΣΗ]		ΝΑΙ	ΌΧΙ	ΌΧΙ	
T2258	ΈΚΤΑΣΗ ΑΠΕΙΛΟΥΜΕΝΩΝ ΑΠΟ ΠΛΗΜΜΥΡΕΣ ΠΕΡΙΟΧΩΝ ΤΗΣ ΠΣΤΕ	ΥΠΕΚΑ/ΕΦΑΡΜΟΓΗ ΟΔΗΓΙΑΣ 2007/60/ΕΚ ΠΡΟΚΑΤΑΡΚΤΙΚΗ ΔΕΙΟΛΟΓΗΣΗ ΚΙΝΔΥΝΩΝ ΠΛΗΜΜΥΡΑΣ		ΣΤΟΙΧΕΙΑ ΠΟΥ ΠΡΟΚΥΠΤΟΥΝ ΑΠΟ ΔΙΟΙΚΗΤΙΚΑ ΔΕΔΟΜΕΝΑ [ΚΕΝΤΡΙΚΗ ΚΑΙ ΠΕΡΙΦΕΡΕΙΑΚΗ ΔΙΟΙΚΗΣΗ]		ΝΑΙ	ΌΧΙ	ΌΧΙ	
T2417	ΠΛΗΘΥΣΜΟΣ ΠΟΥ ΕΠΩΦΕΛΕΙΤΑΙ ΑΠΟ ΜΕΤΡΑ ΠΡΟΣΤΑΣΙΑΣ, ΕΝΑΝΤΙ ΦΥΣΙΚΩΝ ΚΑΤΑΣΤΡΟΦΩΝ	ΣΥΣΤΗΜΑ ΠΑΡΑΚΟΛΟΥΘΗΣΗΣ		ΑΣΑΦΗΣ ΠΗΓΗ	ΝΑΙ	ΝΑΙ	ΝΑΙ	ΌΧΙ	ΜΕ ΒΑΣΗ ΤΟ ΕΝΙΑΙΟ ΣΥΣΤΗΜΑ ΔΕΙΚΤΩΝ ΩΣ ΠΗΓΗ ΠΡΟΣΔΙΟΡΙΖΕΤΑΙ: Αποκεντρωμένη Διοίκηση Δυτικής Ελλάδας Πελοποννήσου (Διευθύνσεις Υδάτων και Δασών)
T1034	ΜΕΣΟ ΟΙΚΟΝΟΜΙΚΟ ΚΟΣΤΟΣ ΖΗΜΙΩΝ ΑΠΟ ΠΛΗΜΜΥΡΕΣ ΑΝΑ ΠΛΗΜΜΥΡΙΚΟ ΓΕΓΟΝΟΣ 2014 - 2023	ΣΧΕΔΙΟ ΔΙΑΧΕΙΡΙΣΗΣ ΠΛΗΜΜΥΡΩΝ ΛΕΚΑΝΗΣ ΑΠΟΡΡΟΗΣ ΈΒΡΟΥ / ΥΠΕΚΑ		ΣΤΟΙΧΕΙΑ ΠΟΥ ΠΡΟΚΥΠΤΟΥΝ ΑΠΟ ΔΙΟΙΚΗΤΙΚΑ ΔΕΔΟΜΕΝΑ [ΚΕΝΤΡΙΚΗ ΚΑΙ ΠΕΡΙΦΕΡΕΙΑΚΗ ΔΙΟΙΚΗΣΗ]	ΝΑΙ	ΔΕΝ ΕΊΝΑΙ ΣΑΦΕΣ	ΌΧΙ	ΌΧΙ	ΜΕ ΒΑΣΗ ΔΕΛΤΙΟ ΤΑΥΤΟΤΗΤΑΣ: Θα απαιτηθεί διαδικασία συλλογής & επεξεργασίας οικονομικών στοιχείων πλημμυρών.
T1323	ΣΥΝΟΛΟ ΠΛΗΘΥΣΜΟΥ	ΕΛΣΤΑΤ / ΥΠΕΚΑ -		ΣΤΟΙΧΕΙΑ ΠΟΥ	ΝΑΙ	ΔΕΝ ΕΊΝΑΙ	ΌΧΙ	ΌΧΙ	

ΚΩΔΙΚΟΣ ΔΕΙΚΤΗ (SFC2014)	ΟΝΟΜΑΣΙΑ ΔΕΙΚΤΗ ΑΠΟΤΕΛΕΣΜΑΤΟΣ (SFC2014)	ΠΗΓΗ (ΜΕ ΒΑΣΗ ΕΓΚΕΚΡΙΜΕΝΟ ΕΠ, SFC2014)	ΔΕΙΚΤΗΣ ΣΕ ΑΚΤΙΟΝ PLAN ΚΑΛΥΨΗΣ ΕΛΛΕΙΨΕΩΝ ΕΠ [SFC2014]	ΣΤΑΤΙΣΤΙΚΗ ΕΠΙΚΥΡΩΣΗ - ΚΑΤΗΓΟΡΙΟΠΟΙΗΣΗ Η ΠΗΓΩΝ ΜΕ ΒΑΣΗ ΣΤΟΙΧΕΙΑ ΕΓΚΕΚΡΙΜΕΝΟΥ ΕΠ- SFC2014	ΠΡΟΣΘΕΤΟΣ ΕΛΕΓΧΟΣ ΠΟΙΟΤΗΤΑΣ ΚΑΙ ΑΞΙΟΠΙΣΤΙΑΣ			ΕΞΕΤΑΖΟΝΤΑΙ/ΕΧΟΥΝ ΠΡΟΤΑΘΕΙ ΤΡΟΠΟΠΟΙΗΣΕΙΣ ΣΤΟ ΔΕΙΚΤΗ [ΟΝΟΜΑΣΙΑ, ΤΙΜΕΣ ΒΑΣΗΣ-ΣΤΟΧΟΥ ΚΑΠ];	ΠΑΡΑΤΗΡΗΣΕΙΣ
					ΥΠΑΡΧΕΙ ΔΙΑΘΕΣΙΜΟ INDICATOR FICHE ΑΠΟ ΤΗ Δ.Α.;	ΕΚΤΙΜΑΤΑΙ ΟΤΙ ΥΠΑΡΧΕΙ ΦΟΡΕΑΣ Η ΜΗΧΑΝΙΣΜΟΣ ΠΕΡΙΟΔΙΚΗΣ ΠΑΡΑΚΟΛΟΥΘΗΣΗΣ; ΠΑΡΕΧΕΤΑΙ ΑΝΙΧΝΕΥΣΙΜΗ ΠΛΗΡΟΦΟΡΗΣΗ;	ΥΠΑΡΧΟΥΝ ΕΝΔΕΙΞΕΙΣ ΟΤΙ ΑΠΑΙΤΟΥΝΤΑΙ ΤΡΟΠΟΠΟΙΗΣΕΙΣ ΣΤΗΝ ΠΗΓΗ;		
1	2	3	4	5	6	7	8	9	10
	ΟΙΚΙΣΜΩΝ ΠΟΥ ΚΑΛΥΠΤΟΝΤΑΙ ΑΠΟ ΣΥΓΧΡΟΝΑ ΣΥΣΤΗΜΑΤΑ ΑΝΤΙΠΛΗΜΜΥΡΙΚΗΣ ΠΡΟΣΤΑΣΙΑΣ	ΕΙΔΙΚΗ ΓΡΑΜΜΑΤΕΙΑ ΥΔΑΤΩΝ		ΠΡΟΚΥΠΤΟΥΝ ΑΠΟ ΤΗΝ ΕΛΣΤΑΤ ΚΑΙ ΦΟΡΕΙΣ ΤΟΥ ΕΛΛΗΝΙΚΟΥ ΣΤΑΤΙΣΤΙΚΟΥ ΣΥΣΤΗΜΑΤΟΣ (ΕΛΣΣ)		ΣΑΦΕΣ			
T1514	ΠΛΗΘΥΣΜΟΣ ΠΟΥ ΕΠΩΦΕΛΕΙΤΑΙ ΑΠΟ ΜΕΤΡΑ ΑΝΤΙΠΛΗΜΜΥΡΙΚΗΣ ΠΡΟΣΤΑΣΙΑΣ	ΑΠΟΚΕΝΤΡΩΜΕΝΗ ΔΙΟΙΚΗΣΗ, ΔΙΕΥΘΥΝΣΕΙΣ ΔΑΣΩΝ/ΥΔΑΤΩΝ		ΣΤΟΙΧΕΙΑ ΠΟΥ ΠΡΟΚΥΠΤΟΥΝ ΑΠΟ ΔΙΟΙΚΗΤΙΚΑ ΔΕΔΟΜΕΝΑ [ΚΕΝΤΡΙΚΗ ΚΑΙ ΠΕΡΙΦΕΡΕΙΑΚΗ ΔΙΟΙΚΗΣΗ]	ΝΑΙ	ΔΕΝ ΕΊΝΑΙ ΣΑΦΕΣ	ΌΧΙ	ΌΧΙ	
T1817	ΕΤΗΣΙΟΣ ΑΡΙΘΜΟΣ ΠΛΗΜΜΥΡΙΚΩΝ ΣΥΜΒΑΝΤΩΝ	ΚΕΠΠ - ΓΕΝΙΚΗ ΓΡΑΜΜΑΤΕΙΑ ΠΟΛΙΤΙΚΗΣ ΠΡΟΣΤΑΣΙΑΣ		ΣΤΟΙΧΕΙΑ ΠΟΥ ΠΡΟΚΥΠΤΟΥΝ ΑΠΟ ΔΙΟΙΚΗΤΙΚΑ ΔΕΔΟΜΕΝΑ [ΚΕΝΤΡΙΚΗ ΚΑΙ ΠΕΡΙΦΕΡΕΙΑΚΗ ΔΙΟΙΚΗΣΗ]	ΝΑΙ	ΝΑΙ	ΌΧΙ	ΌΧΙ	
T1818	ΕΤΗΣΙΕΣ ΚΑΜΕΝΕΣ ΕΚΤΑΣΕΙΣ	ΠΥΡΟΣΒΕΣΤΙΚΟ ΣΩΜΑ		ΣΤΟΙΧΕΙΑ ΠΟΥ ΠΡΟΚΥΠΤΟΥΝ ΑΠΟ ΔΙΟΙΚΗΤΙΚΑ ΔΕΔΟΜΕΝΑ [ΚΕΝΤΡΙΚΗ ΚΑΙ ΠΕΡΙΦΕΡΕΙΑΚΗ ΔΙΟΙΚΗΣΗ]	ΝΑΙ	ΝΑΙ	ΌΧΙ	ΌΧΙ	
T2614	ΠΟΣΟΣΤΟ ΔΑΣΙΚΩΝ ΕΚΤΑΣΕΩΝ ΠΟΥ ΠΡΟΣΤΑΤΕΥΟΝΤΑΙ	ΥΠΕΚΑ. ΕΙΔΙΚΗ ΓΡΑΜΜΑΤΕΙΑ ΔΑΣΩΝ, Δ/ΝΣΗ ΠΕΡΙΒΑΛΛΟΝΤΟΣ ΚΑΙ ΧΩΡΙΚΟΥ ΣΧΕΔΙΑΣΜΟΥ ΠΕΡΙΦΕΡΕΙΑΣ ΙΟΝΙΩΝ	ΝΑΙ	ΣΤΟΙΧΕΙΑ ΠΟΥ ΠΡΟΚΥΠΤΟΥΝ ΑΠΟ ΔΙΟΙΚΗΤΙΚΑ ΔΕΔΟΜΕΝΑ [ΚΕΝΤΡΙΚΗ ΚΑΙ ΠΕΡΙΦΕΡΕΙΑΚΗ ΔΙΟΙΚΗΣΗ]	ΝΑΙ	ΔΕΝ ΕΊΝΑΙ ΣΑΦΕΣ	ΝΑΙ	ΝΑΙ	ΕΞΕΤΑΖΕΤΑΙ ΑΝΤΙΚΑΤΑΣΤΑΣΗ ΤΟΥ ΔΕΙΚΤΗ ΜΕΤΑ ΑΠΟ ΣΥΝΕΡΓΑΣΙΑ ΤΗΣ ΔΑ ΜΕ ΤΗ ΠΗΓΗ ΤΟΥ ΔΕΙΚΤΗ (Δ/ΝΣΗ ΔΑΣΩΝ)
T2615	ΠΟΣΟΣΤΟ ΠΛΗΘΥΣΜΟΥ ΠΟΥ ΩΦΕΛΕΙΤΑΙ ΑΠΟ ΜΕΤΡΑ ΠΡΟΛΗΨΗΣ ΚΑΙ ΑΝΤΙΜΕΤΩΠΙΣΗΣ ΚΑΤΑΣΤΡΟΦΩΝ	ΥΠΕΚΑ, ΕΦΔ		ΣΤΟΙΧΕΙΑ ΠΟΥ ΠΡΟΚΥΠΤΟΥΝ ΑΠΟ ΔΙΟΙΚΗΤΙΚΑ ΔΕΔΟΜΕΝΑ [ΚΕΝΤΡΙΚΗ ΚΑΙ ΠΕΡΙΦΕΡΕΙΑΚΗ	ΝΑΙ	ΔΕΝ ΕΊΝΑΙ ΣΑΦΕΣ	ΌΧΙ	ΌΧΙ	

ΚΩΔΙΚΟΣ ΔΕΙΚΤΗ (SFC2014)	ΟΝΟΜΑΣΙΑ ΔΕΙΚΤΗ ΑΠΟΤΕΛΕΣΜΑΤΟΣ (SFC2014)	ΠΗΓΗ (ΜΕ ΒΑΣΗ ΕΓΚΕΚΡΙΜΕΝΟ ΕΠ, SFC2014)	ΔΕΙΚΤΗΣ ΣΕ ΑΣΤΙΟΝ PLAN ΚΑΛΥΨΗΣ ΕΛΛΕΙΨΕΩΝ ΕΠ [SFC2014]	ΣΤΑΤΙΣΤΙΚΗ ΚΑΤΗΓΟΡΙΟΠΟΙΗΣΗ Η ΠΗΓΩΝ ΜΕ ΒΑΣΗ ΣΤΟΙΧΕΙΑ ΕΓΚΕΚΡΙΜΕΝΟΥ ΕΠ- SFC2014	ΠΡΟΣΘΕΤΟΣ ΕΛΕΓΧΟΣ ΠΟΙΟΤΗΤΑΣ ΚΑΙ ΑΞΙΟΠΙΣΤΙΑΣ			ΕΞΕΤΑΖΟΝΤΑΙ/ΕΧΟΥΝ ΠΡΟΤΑΘΕΙ ΤΡΟΠΟΠΟΙΗΣΕΙΣ ΣΤΟ ΔΕΙΚΤΗ [ΟΝΟΜΑΣΙΑ, ΤΙΜΕΣ ΒΑΣΗΣ-ΣΤΟΧΟΥ ΚΑΠ];	ΠΑΡΑΤΗΡΗΣΕΙΣ
					ΥΠΑΡΧΕΙ ΔΙΑΘΕΣΙΜΟ INDICATOR FICHE ΑΠΟ ΤΗ Δ.Α.;	ΕΚΤΙΜΑΤΑΙ ΟΤΙ ΥΠΑΡΧΕΙ ΦΟΡΕΑΣ Η ΜΗΧΑΝΙΣΜΟΣ ΠΕΡΙΟΔΙΚΗΣ ΠΑΡΑΚΟΛΟΥΘΗΣΗΣ; ΠΑΡΕΧΕΤΑΙ ΑΝΙΧΝΕΥΣΙΜΗ ΠΛΗΡΟΦΟΡΗΣΗ;	ΥΠΑΡΧΟΥΝ ΕΝΔΕΙΞΕΙΣ ΟΤΙ ΑΠΑΙΤΟΥΝΤΑΙ ΤΡΟΠΟΠΟΙΗΣΕΙΣ ΣΤΗΝ ΠΗΓΗ;		
1	2	3	4	5	6	7	8	9	10
				ΔΙΟΙΚΗΣΗ]					
T2824	ΠΟΣΟΣΤΟ ΠΛΗΘΥΣΜΟΥ ΠΟΥ ΕΠΩΦΕΛΕΙΤΑΙ ΑΠΟ ΜΕΤΡΑ ΔΙΑΧΕΙΡΙΣΗΣ ΚΙΝΔΥΝΟΥ	ΣΥΣΤΗΜΑ ΠΑΡΑΚΟΛΟΥΘΗΣΗΣ		ΑΣΑΦΗΣ ΠΗΓΗ	ΝΑΙ	ΔΕΝ ΕΙΝΑΙ ΣΑΦΕΣ	ΌΧΙ	ΌΧΙ	ΣΤΟ ΔΕΛΤΙΟ ΤΑΥΤΟΤΗΤΑΣ ΔΕΙΚΤΗ ΑΝΑΦΕΡΕΤΑΙ ΠΗΓΗ Η Αποκεντρωμένη Διοίκηση Αιγαίου (Δνσεις Δασών & Υδάτων)
T3108	ΠΟΣΟΣΤΟ ΠΕΡΙΟΧΩΝ ΠΟΥ ΚΑΛΥΠΤΟΝΤΑΙ ΜΕ ΜΕΤΡΑ ΠΡΟΣΤΑΣΙΑΣ ΦΥΣΙΚΟΥ ΚΑΙ ΔΟΜΗΜΕΝΟΥ ΠΕΡΙΒΑΛΛΟΝΤΟΣ ΣΕ ΣΧΕΣΗ ΜΕ ΤΗ ΣΥΝΟΛΙΚΗ ΕΚΤΑΣΗ ΤΗΣ ΠΕΡΙΦΕΡΕΙΑΣ	ΧΩΡΙΚΗ ΚΑΤΑΝΟΜΗ ΜΟΝΑΔΩΝ ΠΥΡΟΣΒΕΣΤΙΚΗΣ ΥΠΗΡΕΣΙΑΣ ΣΕ ΣΥΝΔΥΑΣΜΟ ΜΕ ΓΕΩΜΟΦΟΛΟΓΙΚΑ ΠΕΡΙΒΑΛΛΟΝΤΙΚΑ ΧΑΡΑΚΤΗΡΙΣΤΙΚΑ ΚΑΙ ΣΤΟΙΧΕΙΑ ΠΡΟΣΒΑΣΙΜΟΤΗΤΑΣ ΕΠΙ ΜΕΡΟΥΣ ΠΕΡΙΟΧΩΝ		ΣΤΟΙΧΕΙΑ ΠΟΥ ΠΡΟΚΥΠΤΟΥΝ ΑΠΟ ΣΥΝΔΥΑΣΜΟ ΠΗΓΩΝ	ΝΑΙ	ΔΕΝ ΕΙΝΑΙ ΣΑΦΕΣ	ΌΧΙ	ΌΧΙ	
T3251	ΠΟΣΟΣΤΟ ΠΛΗΘΥΣΜΟΥ ΠΟΥ ΠΡΟΣΤΑΤΕΥΕΤΑΙ ΑΠΟ ΜΕΤΡΑ ΔΙΑΧΕΙΡΙΣΗΣ ΚΙΝΔΥΝΩΝ	ΕΔΕΠ ΑΤΤΙΚΗΣ		ΣΤΟΙΧΕΙΑ ΠΟΥ ΠΡΟΚΥΠΤΟΥΝ ΑΠΟ ΔΙΟΙΚΗΤΙΚΑ ΔΕΔΟΜΕΝΑ [ΚΕΝΤΡΙΚΗ ΚΑΙ ΠΕΡΙΦΕΡΕΙΑΚΗ ΔΙΟΙΚΗΣΗ]	ΝΑΙ	ΝΑΙ	ΌΧΙ	ΌΧΙ	
T3510	ΠΟΣΟΣΤΟ ΔΑΣΙΚΩΝ ΕΚΤΑΣΕΩΝ ΤΗΣ ΠΕΡΙΦΕΡΕΙΑΣ ΠΟΥ ΠΡΟΣΤΑΤΕΥΟΝΤΑΙ	ΣΤΟΙΧΕΙΑ ΚΑΙ ΜΕΛΕΤΕΣ ΤΩΝ ΔΙΚΑΙΟΥΧΩΝ	ΝΑΙ	ΣΤΟΙΧΕΙΑ ΠΟΥ ΠΡΟΚΥΠΤΟΥΝ ΑΠΟ ΤΗ ΔΙΑΧΕΙΡΙΣΤΙΚΗ ΑΡΧΗ	ΝΑΙ	ΔΕΝ ΕΙΝΑΙ ΣΑΦΕΣ	ΌΧΙ	ΌΧΙ	
T3530	ΠΟΣΟΣΤΟ ΑΚΤΩΝ ΤΗΣ ΠΕΡΙΦΕΡΕΙΑΣ ΠΟΥ ΚΙΝΔΥΝΕΥΟΥΝ ΑΠΟ ΔΙΑΒΡΩΣΗ	(ΚΕΝΟ)		ΑΣΑΦΗΣ ΠΗΓΗ	ΝΑΙ	ΔΕΝ ΕΙΝΑΙ ΣΑΦΕΣ	ΝΑΙ	ΌΧΙ	ΜΕ ΒΑΣΗ ΤΟ ΔΕΛΤΙΟ ΤΑΥΤΟΤΗΤΑΣ ΔΕΙΚΤΗ Η ΠΗΓΗ ΠΡΟΣΔΙΟΡΙΖΕΤΑΙ ΣΕ Σύστημα παρακολούθησης ΠΝΑ με συχνότητα υποβολής εκθέσεων κάθε χρόνο

ΘΕΜΑΤΙΚΟΣ ΣΤΟΧΟΣ 6 - ΔΙΑΦΥΛΑΞΗ ΚΑΙ ΠΡΟΣΤΑΣΙΑ ΤΟΥ ΠΕΡΙΒΑΛΛΟΝΤΟΣ ΚΑΙ ΠΡΩΘΗΣΗ ΤΗΣ ΑΠΟΔΟΤΙΚΟΤΗΤΑΣ ΤΩΝ ΠΟΡΩΝ

ΚΩΔΙΚΟΣ ΔΕΙΚΤΗ (SFC2014)	ΟΝΟΜΑΣΙΑ ΔΕΙΚΤΗ ΑΠΟΤΕΛΕΣΜΑΤΟΣ (SFC2014)	ΠΗΓΗ (ΜΕ ΒΑΣΗ ΕΓΚΕΚΡΙΜΕΝΟ ΕΠ, SFC2014)	ΔΕΙΚΤΗΣ ΣΕ ΑΣΤΙΟΝ PLAN ΚΑΛΥΨΗΣ ΕΛΛΕΙΨΕΩΝ ΕΠ [SFC2014]	ΣΤΑΤΙΣΤΙΚΗ ΕΠΙΚΥΡΩΣΗ - ΚΑΤΗΓΟΡΙΟΠΟΙΗΣΗ ΠΗΓΩΝ ΜΕ ΒΑΣΗ ΣΤΟΙΧΕΙΑ ΕΓΚΕΚΡΙΜΕΝΟΥ ΕΠ-SFC2014	ΠΡΟΣΘΕΤΟΣ ΕΛΕΓΧΟΣ ΠΟΙΟΤΗΤΑΣ ΚΑΙ ΑΞΙΟΠΙΣΤΙΑΣ			ΕΞΕΤΑΖΟΝΤΑΙ /ΕΧΟΥΝ ΠΡΟΤΑΘΕΙ ΤΡΟΠΟΠΟΙΗΣΕΙΣ ΣΤΟ ΔΕΙΚΤΗ [ΟΝΟΜΑΣΙΑ, ΤΙΜΕΣ ΒΑΣΗΣ-ΣΤΟΧΟΥ ΚΛΠ];	ΠΑΡΑΤΗΡΗΣΕΙΣ
					ΥΠΑΡΧΕΙ ΔΙΑΘΕΣΙΜΟ ΙΝΔΙΧΕΙΟΡ ΦΙΣΧΕ ΑΠΟ ΤΗ Δ.Α.;	ΕΚΤΙΜΑΤΑΙ ΟΤΙ ΥΠΑΡΧΕΙ ΦΟΡΕΑΣ Η ΜΗΧΑΝΙΣΜΟΣ ΠΕΡΙΟΔΙΚΗΣ ΠΑΡΑΚΟΛΟΥΘΗΣΗΣ ; ΠΑΡΕΧΕΤΑΙ ΑΝΙΧΝΕΥΣΙΜΗ ΠΛΗΡΟΦΟΡΗΣΗ ;	ΥΠΑΡΧΟΥΝ ΕΝΔΕΙΞΕΙΣ ΟΤΙ ΑΠΑΙΤΟΥΝΤΑΙ ΤΡΟΠΟΠΟΙΗΣΕΙΣ ΕΙΣ ΣΤΗΝ ΠΗΓΗ ;		
1	2	3	4	5	6	7	8	9	10
T2218	ΠΡΟΣΤΑΤΕΥΟΜΕΝΕΣ ΠΕΡΙΟΧΕΣ (ΣΥΝΟΛΟ ΠΕΡΙΟΧΩΝ NATURA 2000) ΜΕ ΕΡΓΑΛΕΙΑ ΔΙΑΧΕΙΡΙΣΗΣ Η ΤΥΠΟΙ ΟΙΚΟΤΟΠΩΝ ΣΕ ΙΚΑΝΟΠΟΙΗΤΙΚΗ ΚΑΤΑΣΤΑΣΗ ΔΙΑΤΗΡΗΣΗΣ	ΥΠΕΚΑ		ΣΤΟΙΧΕΙΑ ΠΟΥ ΠΡΟΚΥΠΤΟΥΝ ΑΠΟ ΔΙΟΙΚΗΤΙΚΑ ΔΕΔΟΜΕΝΑ [ΚΕΝΤΡΙΚΗ ΚΑΙ ΠΕΡΙΦΕΡΕΙΑΚΗ ΔΙΟΙΚΗΣΗ]		ΔΕΝ ΕΊΝΑΙ ΣΑΦΕΣ	ΌΧΙ	ΌΧΙ	
T1527	ΠΟΣΟΣΤΟ ΠΡΟΣΤΑΤΕΥΟΜΕΝΩΝ ΠΕΡΙΟΧΩΝ (ΣΥΝΟΛΟ ΠΕΡΙΟΧΩΝ NATURA 2000) ΜΕ ΕΡΓΑΛΕΙΑ ΔΙΑΧΕΙΡΙΣΗΣ	ΥΠΕΚΑ		ΣΤΟΙΧΕΙΑ ΠΟΥ ΠΡΟΚΥΠΤΟΥΝ ΑΠΟ ΔΙΟΙΚΗΤΙΚΑ ΔΕΔΟΜΕΝΑ [ΚΕΝΤΡΙΚΗ ΚΑΙ ΠΕΡΙΦΕΡΕΙΑΚΗ ΔΙΟΙΚΗΣΗ]		ΔΕΝ ΕΊΝΑΙ ΣΑΦΕΣ	ΌΧΙ	ΌΧΙ	
T3513	ΠΡΟΣΤΑΤΕΥΟΜΕΝΕΣ ΠΕΡΙΟΧΕΣ (ΣΥΝΟΛΟ ΠΕΡΙΟΧΩΝ NATURA 200) ΜΕ ΕΡΓΑΛΕΙΑ ΔΙΑΧΕΙΡΙΣΗΣ	ΥΠΕΚΑ		ΣΤΟΙΧΕΙΑ ΠΟΥ ΠΡΟΚΥΠΤΟΥΝ ΑΠΟ ΔΙΟΙΚΗΤΙΚΑ ΔΕΔΟΜΕΝΑ ΚΑΙ ΠΕΡΙΦΕΡΕΙΑΚΗ ΔΙΟΙΚΗΣΗ]	ΝΑΙ	ΔΕΝ ΕΊΝΑΙ ΣΑΦΕΣ	ΌΧΙ	ΌΧΙ	ΜΕ ΒΑΣΗ ΤΟ ΔΕΛΤΙΟ ΤΑΥΤΟΤΗΤΑΣ ΔΕΙΚΤΗ Η ΠΗΓΗ ΠΡΟΣΔΙΟΡΙΖΕΤΑΙ ΣΕ :ΥΠΕΚΑ, Τμήμα φυσικού περιβάλλοντος
T2734	ΠΡΟΣΤΑΤΕΥΟΜΕΝΕΣ ΠΕΡΙΟΧΕΣ (ΣΥΝΟΛΟ ΠΕΡΙΟΧΩΝ NATURA 200) ΜΕ ΕΡΓΑΛΕΙΑ ΔΙΑΧΕΙΡΙΣΗΣ	ΥΠΕΚΑ. ΤΜΗ.ΦΥΣΙΚΟΥ ΠΕΡΙΒΑΛΛΟΝΤΟΣ		ΣΤΟΙΧΕΙΑ ΠΟΥ ΠΡΟΚΥΠΤΟΥΝ ΑΠΟ ΔΙΟΙΚΗΤΙΚΑ ΔΕΔΟΜΕΝΑ ΚΑΙ ΠΕΡΙΦΕΡΕΙΑΚΗ ΔΙΟΙΚΗΣΗ]	ΝΑΙ	ΔΕΝ ΕΊΝΑΙ ΣΑΦΕΣ	ΌΧΙ	ΌΧΙ	
T1326	ΠΕΡΙΟΧΕΣ ΤΟΥ ΔΙΚΤΥΟΥ NATURA 2000 ΓΙΑ ΤΙΣ ΟΠΟΙΕΣ ΔΙΑΣΦΑΛΙΖΕΤΑΙ Η ΧΡΗΣΤΗ ΔΙΑΧΕΙΡΙΣΗ	ΔΙΕΥΘΥΝΣΗ ΦΥΣΙΚΟΥ ΠΕΡΙΒΑΛΛΟΝΤΟΣ ΥΠΕΚΑ		ΣΤΟΙΧΕΙΑ ΠΟΥ ΠΡΟΚΥΠΤΟΥΝ ΑΠΟ ΔΙΟΙΚΗΤΙΚΑ ΔΕΔΟΜΕΝΑ ΚΑΙ ΠΕΡΙΦΕΡΕΙΑΚΗ ΔΙΟΙΚΗΣΗ]	ΝΑΙ	ΔΕΝ ΕΊΝΑΙ ΣΑΦΕΣ	ΝΑΙ	ΌΧΙ	ΣΥΜΦΩΝΑ ΜΕ ΔΕΛΤΙΟ ΤΑΥΤΟΤΗΤΑΣ ΩΣ ΠΗΓΗ ΟΡΙΖΕΤΑΙ:Διεύθυνση Περιβαλλοντικού Σχεδιασμού ΥΠΕΝ
T1619	ΠΡΟΣΤΑΤΕΥΟΜΕΝΕΣ ΠΕΡΙΟΧΕΣ (ΣΥΝΟΛΟ ΠΕΡΙΟΧΩΝ NATURA 2000) ΜΕ ΕΡΓΑΛΕΙΑ ΔΙΑΧΕΙΡΙΣΗΣ	ΥΠΕΚΑ - ΒΑΣΗ ΔΕΔΟΜΕΝΩΝ ΔΙΚΤΥΟΥ ΠΡΟΣΤΑΤΕΥΟΜΕΝΩΝ ΠΕΡΙΟΧΩΝ		ΣΤΟΙΧΕΙΑ ΠΟΥ ΠΡΟΚΥΠΤΟΥΝ ΑΠΟ ΔΙΟΙΚΗΤΙΚΑ ΔΕΔΟΜΕΝΑ ΚΑΙ ΠΕΡΙΦΕΡΕΙΑΚΗ ΔΙΟΙΚΗΣΗ]	ΝΑΙ	ΔΕΝ ΕΊΝΑΙ ΣΑΦΕΣ	ΌΧΙ	ΌΧΙ	ΜΕ ΒΑΣΗ ΔΕΛΤΙΟ ΤΑΥΤΟΤΗΤΑΣ: Όπως προβλέπεται στο άρθρο 8 της Οδηγίας 92/43/ΕΕ απαιτείται ανά 2ετία αξιολόγηση και επικαιροποίηση. Σύμφωνα με το ίδιο το «Πλαίσιο Δράσεων Προτεραιότητας για το

ΚΩΔΙΚΟΣ ΔΕΙΚΤΗ (SFC2014)	ΟΝΟΜΑΣΙΑ ΔΕΙΚΤΗ ΑΠΟΤΕΛΕΣΜΑΤΟΣ (SFC2014)	ΠΗΓΗ (ΜΕ ΒΑΣΗ ΕΓΚΕΚΡΙΜΕΝΟ ΕΠ, SFC2014)	ΔΕΙΚΤΗΣ ΣΕ ΑΣΤΙΟΝ ΠΛΑΝ ΚΑΛΥΨΗΣ ΕΛΛΕΙΨΕΩΝ ΕΠ [SFC2014]	ΣΤΑΤΙΣΤΙΚΗ ΕΠΙΚΥΡΩΣΗ - ΚΑΤΗΓΟΡΙΟΠΟΙΗΣΗ ΠΗΓΩΝ ΜΕ ΒΑΣΗ ΣΤΟΙΧΕΙΑ ΕΓΚΕΚΡΙΜΕΝΟΥ ΕΠ-SFC2014	ΠΡΟΣΘΕΤΟΣ ΕΛΕΓΧΟΣ ΠΟΙΟΤΗΤΑΣ ΚΑΙ ΑΞΙΟΠΙΣΤΙΑΣ			ΕΞΕΤΑΖΟΝΤΑΙ /ΕΧΟΥΝ ΠΡΟΤΑΘΕΙ ΤΡΟΠΟΠΟΙΗΣΕΙΣ ΣΤΟ ΔΕΙΚΤΗ [ΟΝΟΜΑΣΙΑ, ΤΙΜΕΣ ΒΑΣΗΣ-ΣΤΟΧΟΥ ΚΛΠ];	ΠΑΡΑΤΗΡΗΣΕΙΣ
					ΥΠΑΡΧΕΙ ΔΙΑΘΕΣΙΜΟ ΙΝΔΙΧΕΡ ΦΙΣΧΕ ΑΠΟ ΤΗ Δ.Α.;	ΕΚΤΙΜΑΤΑΙ ΟΤΙ ΥΠΑΡΧΕΙ ΦΟΡΕΑΣ Η ΜΗΧΑΝΙΣΜΟΣ ΠΕΡΙΟΔΙΚΗΣ ΠΑΡΑΚΟΛΟΥΘΗΣΗΣ ; ΠΑΡΕΧΕΤΑΙ ΑΝΙΧΝΕΥΣΙΜΗ ΠΛΗΡΟΦΟΡΗΣΗ ;	ΥΠΑΡΧΟΥΝ ΕΝΔΕΙΞΕΙΣ ΟΤΙ ΑΠΑΙΤΟΥΝΤΑΙ ΤΡΟΠΟΠΟΙΗΣΕΙΣ ΣΤΗΝ ΠΗΓΗ ;		
1	2	3	4	5	6	7	8	9	10
				ΠΕΡΙΦΕΡΕΙΑΚΗ ΔΙΟΙΚΗΣΗ]					δίκτυο Natura 2000 για την προγραμματική περίοδο 2014-2020», η 3η φάση αξιολόγησής του προτείνεται να πραγματοποιηθεί παράλληλα με την διαδικασία αξιολόγησης των ΕΠ του ΕΣΠΑ 2014-2020 που αναμένεται να υλοποιηθεί περί το μέσο της εφαρμογής των προγραμμάτων (2018) για να παρατηρηθούν τα μέχρι τότε αποτελέσματά του.
T2462	ΠΟΣΟΣΤΟ ΠΡΟΣΤΑΤΕΥΟΜΕΝΩΝ ΠΕΡΙΟΧΩΝ (ΣΥΝΟΛΟ ΠΕΡΙΟΧΩΝ NATURA 2000) ΜΕ ΕΡΓΑΛΕΙΑ ΔΙΑΧΕΙΡΙΣΗΣ	ΥΠΕΚΑ		ΣΤΟΙΧΕΙΑ ΠΟΥ ΠΡΟΚΥΠΤΟΥΝ ΑΠΟ ΔΙΟΙΚΗΤΙΚΑ ΔΕΔΟΜΕΝΑ [ΚΕΝΤΡΙΚΗ ΚΑΙ ΠΕΡΙΦΕΡΕΙΑΚΗ ΔΙΟΙΚΗΣΗ]		ΔΕΝ ΕΊΝΑΙ ΣΑΦΕΣ	ΌΧΙ	ΌΧΙ	
T4436	ΠΟΣΟΣΤΟ ΠΡΟΣΤΑΤΕΥΟΜΕΝΩΝ ΠΕΡΙΟΧΩΝ (ΣΥΝΟΛΟ ΠΕΡΙΟΧΩΝ NATURA 2000) ΜΕ ΕΡΓΑΛΕΙΑ ΔΙΑΧΕΙΡΙΣΗΣ	ΥΠΕΚΑ/ ΔΙΕΥΘΥΝΣΗ ΒΙΟΠΟΙΚΙΛΟΤΗΤΑΣ, ΕΔΑΦΟΥΣ ΚΑΙ ΔΙΑΧΕΙΡΙΣΗΣ ΑΠΟΒΑΝΤΩΝ ΈΚΘΕΣΗ ΓΙΑ ΤΗΝ ΕΦΑΡΜΟΓΗ ΤΗΣ ΟΔΗΓΙΑΣ 92/43/ΕΚ ΠΛΑΙΣΙΟ ΔΡΑΣΕΩΝ ΠΡΟΤΕΡΑΙΟΤΗΤΑΣ (ΡΑΦ) ΚΟΙΝΟΤΙΚΗ ΣΤΡΑΤΗΓΙΚΗ ΒΙΟΠΟΙΚΙΛΟΤΗΤΑ 2011-2020		ΣΤΟΙΧΕΙΑ ΠΟΥ ΠΡΟΚΥΠΤΟΥΝ ΑΠΟ ΔΙΟΙΚΗΤΙΚΑ ΔΕΔΟΜΕΝΑ ΚΑΙ ΠΕΡΙΦΕΡΕΙΑΚΗ ΔΙΟΙΚΗΣΗ]	ΝΑΙ	ΔΕΝ ΕΊΝΑΙ ΣΑΦΕΣ	ΌΧΙ	ΌΧΙ	
T2829	ΠΡΟΣΤΑΤΕΥΟΜΕΝΕΣ ΠΕΡΙΟΧΕΣ (ΣΥΝΟΛΟ ΠΕΡΙΟΧΩΝ NATURA 2000) ΜΕ ΕΡΓΑΛΕΙΑ ΔΙΑΧΕΙΡΙΣΗΣ	ΣΥΣΤΗΜΑ ΠΑΡΑΚΟΛΟΥΘΗΣΗΣ		ΑΣΑΦΗΣ ΠΗΓΗ	ΝΑΙ	ΔΕΝ ΕΊΝΑΙ ΣΑΦΕΣ	ΝΑΙ	ΌΧΙ	
T1020	ΠΡΟΣΤΑΤΕΥΟΜΕΝΕΣ ΠΕΡΙΟΧΕΣ (ΣΥΝΟΛΟ ΠΕΡΙΟΧΩΝ NATURA 2000) ΜΕ ΕΡΓΑΛΕΙΑ ΔΙΑΧΕΙΡΙΣΗΣ	ΦΟΡΕΙΣ ΔΙΑΧΕΙΡΙΣΗΣ ΠΕΡΙΟΧΩΝ / ΥΠΕΚΑ		ΣΤΟΙΧΕΙΑ ΠΟΥ ΠΡΟΚΥΠΤΟΥΝ ΑΠΟ ΔΙΟΙΚΗΤΙΚΑ ΔΕΔΟΜΕΝΑ [ΚΕΝΤΡΙΚΗ ΚΑΙ ΠΕΡΙΦΕΡΕΙΑΚΗ ΔΙΟΙΚΗΣΗ]	ΝΑΙ	ΔΕΝ ΕΊΝΑΙ ΣΑΦΕΣ	ΌΧΙ	ΌΧΙ	
T2012	ΠΟΣΟΣΤΟ ΠΡΟΣΤΑΤΕΥΟΜΕΝΩΝ ΠΕΡΙΟΧΩΝ ΠΟΥ ΔΙΑΣΦΑΛΙΖΕΤΑΙ Η	ΣΥΣΤΗΜΑ ΠΑΡΑΚΟΛΟΥΘΗΣΗΣ, ΠΕΡΙΒΑΛΛΟΝΤΙΚΟΙ ΦΟΡΕΙΣ,		ΣΤΟΙΧΕΙΑ ΠΟΥ ΠΡΟΚΥΠΤΟΥΝ ΑΠΟ ΔΙΟΙΚΗΤΙΚΑ ΔΕΔΟΜΕΝΑ	ΝΑΙ	ΔΕΝ ΕΊΝΑΙ ΣΑΦΕΣ	ΌΧΙ	ΌΧΙ	

ΚΩΔΙΚΟΣ ΔΕΙΚΤΗ (SFC2014)	ΟΝΟΜΑΣΙΑ ΔΕΙΚΤΗ ΑΠΟΤΕΛΕΣΜΑΤΟΣ (SFC2014)	ΠΗΓΗ (ΜΕ ΒΑΣΗ ΕΓΚΕΚΡΙΜΕΝΟ ΕΠ, SFC2014)	ΔΕΙΚΤΗΣ ΣΕ ΑΣΤΙΟΝ PLAN ΚΑΛΥΨΗΣ ΕΛΛΕΙΨΕΩΝ ΕΠ [SFC2014]	ΣΤΑΤΙΣΤΙΚΗ ΕΠΙΚΥΡΩΣΗ - ΚΑΤΗΓΟΡΙΟΠΟΙΗΣΗ ΠΗΓΩΝ ΜΕ ΒΑΣΗ ΣΤΟΙΧΕΙΑ ΕΓΚΕΚΡΙΜΕΝΟΥ ΕΠ-SFC2014	ΠΡΟΣΘΕΤΟΣ ΕΛΕΓΧΟΣ ΠΟΙΟΤΗΤΑΣ ΚΑΙ ΑΞΙΟΠΙΣΤΙΑΣ			ΕΞΕΤΑΖΟΝΤΑΙ /ΕΧΟΥΝ ΠΡΟΤΑΘΕΙ ΤΡΟΠΟΠΟΙΗΣΕΙΣ ΣΤΟ ΔΕΙΚΤΗ [ΟΝΟΜΑΣΙΑ, ΤΙΜΕΣ ΒΑΣΗΣ-ΣΤΟΧΟΥ ΚΛΠ];	ΠΑΡΑΤΗΡΗΣΕΙΣ
					ΥΠΑΡΧΕΙ ΔΙΑΘΕΣΙΜΟ INDICATOR FICHE ΑΠΟ ΤΗ Δ.Α.;	ΕΚΤΙΜΑΤΑΙ ΟΤΙ ΥΠΑΡΧΕΙ ΦΟΡΕΑΣ Η ΜΗΧΑΝΙΣΜΟΣ ΠΕΡΙΟΔΙΚΗΣ ΠΑΡΑΚΟΛΟΥΘΗΣΗΣ ; ΠΑΡΕΧΕΤΑΙ ΑΝΙΧΝΕΥΣΙΜΗ ΠΛΗΡΟΦΟΡΗΣΗ ;	ΥΠΑΡΧΟΥΝ ΕΝΔΕΙΞΕΙΣ ΟΤΙ ΑΠΑΙΤΟΥΝΤΑΙ ΤΡΟΠΟΠΟΙΗΣΕΙΣ ΣΤΗΝ ΠΗΓΗ ;		
1	2	3	4	5	6	7	8	9	10
	ΠΡΟΣΤΑΣΙΑ ΚΑΙ ΔΙΑΧΕΙΡΙΣΗ	ΥΠΕΚΑ/ΤΜΗΜΑ ΦΥΣΙΚΟΥ ΠΕΡΙΒΑΛΛΟΝΤΟΣ		[ΚΕΝΤΡΙΚΗ ΚΑΙ ΠΕΡΙΦΕΡΕΙΑΚΗ ΔΙΟΙΚΗΣΗ]					
T1823	ΕΠΙΣΚΕΨΙΜΟΤΗΤΑ ΠΡΟΣΤΑΤΕΥΟΜΕΝΩΝ ΠΕΡΙΟΧΩΝ	ΔΙΑΧΕΙΡΙΣΤΙΚΗ ΑΡΧΗ		ΣΤΟΙΧΕΙΑ ΠΟΥ ΠΡΟΚΥΠΤΟΥΝ ΑΠΟ ΤΗ ΔΙΑΧΕΙΡΙΣΤΙΚΗ ΑΡΧΗ	ΝΑΙ	ΔΕΝ ΕΊΝΑΙ ΣΑΦΕΣ	ΌΧΙ	ΌΧΙ	
T3113	ΠΟΣΟΣΤΟ ΕΠΙΦΑΝΕΙΑΣ ΟΙΚΟΤΟΠΩΝ ΠΟΥ ΒΡΙΣΚΟΝΤΑΙ ΣΕ ΚΑΘΕΣΤΩΣ ΔΙΑΤΗΡΗΣΗΣ ΩΣ ΠΡΟΣ ΤΗ ΣΥΝΟΛΙΚΗ ΕΠΙΦΑΝΕΙΑ ΟΙΚΟΤΟΠΩΝ ΤΗΣ ΠΕΡΙΦΕΡΕΙΑΣ	ΠΛΑΙΣΙΟ ΔΡΑΣΕΩΝ ΠΡΟΤΕΡΑΙΟΤΗΤΑΣ (ΡΑΡ), ΑΠΟΚΕΝΤΡΩΜΕΝΗ ΔΙΟΙΚΗΣΗ ΚΡΗΤΗΣ		ΣΤΟΙΧΕΙΑ ΠΟΥ ΠΡΟΚΥΠΤΟΥΝ ΑΠΟ ΔΙΟΙΚΗΤΙΚΑ ΔΕΔΟΜΕΝΑ [ΚΕΝΤΡΙΚΗ ΚΑΙ ΠΕΡΙΦΕΡΕΙΑΚΗ ΔΙΟΙΚΗΣΗ]	ΝΑΙ	ΝΑΙ	ΌΧΙ	ΌΧΙ	
T2009	ΠΟΣΟΣΤΟ ΠΛΗΘΥΣΜΟΥ ΠΟΥ ΚΑΛΥΠΤΕΤΑΙ ΜΕ ΑΣΦΑΛΗ ΔΙΚΤΥΑ ΠΑΡΟΧΗΣ ΠΟΣΙΜΟΥ ΝΕΡΟΥ	ΣΥΣΤΗΜΑ ΠΑΡΑΚΟΛΟΥΘΗΣΗΣ, ΔΕΥΑ ΠΔΜ, ΥΠΕΚΑ/ΕΙΔΙΚΗ ΓΡΑΜΜΑΤΕΙΑ ΥΔΑΤΩΝ		ΣΤΟΙΧΕΙΑ ΠΟΥ ΠΡΟΚΥΠΤΟΥΝ ΑΠΟ ΣΥΝΔΥΑΣΜΟ ΠΗΓΩΝ	ΝΑΙ	ΔΕΝ ΕΊΝΑΙ ΣΑΦΕΣ	ΌΧΙ	ΌΧΙ	
T2732	ΔΙΑΡΡΟΕΣ ΠΟΣΙΜΟΥ ΝΕΡΟΥ	ΔΕΥΑ /ΔΗΜΟΤΙΚΕΣ ΥΠΗΡΕΣΙΕΣ ΥΔΡΕΥΣΗΣ		ΣΤΟΙΧΕΙΑ ΠΟΥ ΠΡΟΚΥΠΤΟΥΝ ΑΠΟ ΔΙΟΙΚΗΤΙΚΑ ΔΕΔΟΜΕΝΑ [ΚΕΝΤΡΙΚΗ ΚΑΙ ΠΕΡΙΦΕΡΕΙΑΚΗ ΔΙΟΙΚΗΣΗ]	ΝΑΙ	ΝΑΙ	ΌΧΙ	ΌΧΙ	
T2214	ΠΛΗΘΥΣΜΟΣ ΠΟΥ ΚΑΛΥΠΤΕΤΑΙ ΜΕ ΣΥΣΤΗΜΑΤΑ ΠΑΡΑΚΟΛΟΥΘΗΣΗΣ ΑΠΩΔΕΙΩΝ ΤΩΝ ΔΙΚΤΥΩΝ ΥΔΡΕΥΣΗΣ	ΥΠΕΚΑ/ ΕΓΥ		ΣΤΟΙΧΕΙΑ ΠΟΥ ΠΡΟΚΥΠΤΟΥΝ ΑΠΟ ΔΙΟΙΚΗΤΙΚΑ ΔΕΔΟΜΕΝΑ [ΚΕΝΤΡΙΚΗ ΚΑΙ ΠΕΡΙΦΕΡΕΙΑΚΗ ΔΙΟΙΚΗΣΗ]		ΝΑΙ	ΌΧΙ	ΌΧΙ	
T3111	ΔΙΑΘΕΣΙΜΗ ΗΜΕΡΗΣΙΑ ΠΑΡΟΧΗ ΠΟΣΙΜΟΥ ΝΕΡΟΥ, ΑΠΟ ΕΡΓΑ ΔΙΑΧΕΙΡΙΣΗΣ ΥΔΑΤΙΝΩΝ ΠΟΡΩΝ, ΠΑΡΟΧΗ ΠΟΣΙΜΟΥ ΝΕΡΟΥ	ΥΠΟ ΕΓΚΡΙΣΗ ΣΧΕΔΙΟ ΔΙΑΧΕΙΡΙΣΗΣ ΛΕΚΑΝΩΝ ΑΠΟΡΡΟΗΣ ΥΔΑΤΙΚΟΥ ΔΙΑΜΕΡΙΣΜΑΤΟΣ ΚΡΗΤΗΣ - ΔΕΥΑ ΚΡΗΤΗΣ		ΣΤΟΙΧΕΙΑ ΠΟΥ ΠΡΟΚΥΠΤΟΥΝ ΑΠΟ ΔΙΟΙΚΗΤΙΚΑ ΔΕΔΟΜΕΝΑ [ΚΕΝΤΡΙΚΗ ΚΑΙ ΠΕΡΙΦΕΡΕΙΑΚΗ ΔΙΟΙΚΗΣΗ]	ΝΑΙ	ΝΑΙ	ΌΧΙ	ΌΧΙ	
T2420	ΠΛΗΘΥΣΜΟΣ ΠΟΥ ΕΞΥΠΗΡΕΤΕΙΤΑΙ ΑΠΟ ΒΕΛΤΙΩΜΕΝΗ ΠΑΡΟΧΗ	ΣΥΣΤΗΜΑ ΠΑΡΑΚΟΛΟΥΘΗΣΗΣ - ΥΠΕΚΑ		ΣΤΟΙΧΕΙΑ ΠΟΥ ΠΡΟΚΥΠΤΟΥΝ ΑΠΟ ΔΙΟΙΚΗΤΙΚΑ	ΝΑΙ	ΔΕΝ ΕΊΝΑΙ ΣΑΦΕΣ	ΌΧΙ	ΌΧΙ	

ΚΩΔΙΚΟΣ ΔΕΙΚΤΗ (SFC2014)	ΟΝΟΜΑΣΙΑ ΔΕΙΚΤΗ ΑΠΟΤΕΛΕΣΜΑΤΟΣ (SFC2014)	ΠΗΓΗ (ΜΕ ΒΑΣΗ ΕΓΚΕΚΡΙΜΕΝΟ ΕΠ, SFC2014)	ΔΕΙΚΤΗΣ ΣΕ ΑΣΤΙΟΝ PLAN ΚΑΛΥΨΗΣ ΕΛΛΕΙΨΕΩΝ ΕΠ [SFC2014]	ΣΤΑΤΙΣΤΙΚΗ ΕΠΙΚΥΡΩΣΗ ΚΑΤΗΓΟΡΙΟΠΟΙΗΣΗ ΠΗΓΩΝ ΜΕ ΒΑΣΗ ΣΤΟΙΧΕΙΑ ΕΓΚΕΚΡΙΜΕΝΟΥ ΕΠ-SFC2014	ΠΡΟΣΘΕΤΟΣ ΕΛΕΓΧΟΣ ΠΟΙΟΤΗΤΑΣ ΚΑΙ ΑΞΙΟΠΙΣΤΙΑΣ			ΕΞΕΤΑΖΟΝΤΑΙ /ΕΧΟΥΝ ΠΡΟΤΑΘΕΙ ΤΡΟΠΟΠΟΙΗΣΕΙΣ ΣΤΟ ΔΕΙΚΤΗ [ΟΝΟΜΑΣΙΑ, ΤΙΜΕΣ ΒΑΣΗΣ-ΣΤΟΧΟΥ ΚΛΠ];	ΠΑΡΑΤΗΡΗΣΕΙΣ
					ΥΠΑΡΧΕΙ ΔΙΑΘΕΣΙΜΟ INDICATOR FICHE ΑΠΟ ΤΗ Δ.Α.;	ΕΚΤΙΜΑΤΑΙ ΟΤΙ ΥΠΑΡΧΕΙ ΦΟΡΕΑΣ Η ΜΗΧΑΝΙΣΜΟΣ ΠΕΡΙΟΔΙΚΗΣ ΠΑΡΑΚΟΛΟΥΘΗΣΗΣ ; ΠΑΡΕΧΕΤΑΙ ΑΝΙΧΝΕΥΣΙΜΗ ΠΛΗΡΟΦΟΡΗΣΗ ;	ΥΠΑΡΧΟΥΝ ΕΝΔΕΙΞΕΙΣ ΟΤΙ ΑΠΑΙΤΟΥΝΤΑΙ ΤΡΟΠΟΠΟΙΗΣΕΙΣ ΣΤΗΝ ΠΗΓΗ ;		
1	2	3	4	5	6	7	8	9	10
	ΝΕΡΟΥ			ΔΕΔΟΜΕΝΑ [ΚΕΝΤΡΙΚΗ ΚΑΙ ΠΕΡΙΦΕΡΕΙΑΚΗ ΔΙΟΙΚΗΣΗ]					
T3531	ΠΛΗΘΥΣΜΟΣ ΠΟΥ ΕΞΥΠΗΡΕΤΕΙΤΑΙ ΜΕ ΝΕΡΟ ΚΑΤΑΛΛΗΛΟ ΓΙΑ ΑΝΘΡΩΠΙΝΗ ΚΑΤΑΝΑΛΩΣΗ	ΥΠΕΚΑ	ΝΑΙ	ΣΤΟΙΧΕΙΑ ΠΟΥ ΠΡΟΚΥΠΤΟΥΝ ΑΠΟ ΔΙΟΙΚΗΤΙΚΑ ΔΕΔΟΜΕΝΑ [ΚΕΝΤΡΙΚΗ ΚΑΙ ΠΕΡΙΦΕΡΕΙΑΚΗ ΔΙΟΙΚΗΣΗ]	ΝΑΙ	ΔΕΝ ΕΊΝΑΙ ΣΑΦΕΣ	ΌΧΙ	ΌΧΙ	ΜΕ ΒΑΣΗ ΤΟ ΔΕΛΤΙΟ ΤΑΥΤΟΤΗΤΑΣ ΔΕΙΚΤΗ Η ΠΗΓΗ ΕΠΙΚΑΙΡΟΠΟΙΕΙΤΑΙ ΣΕ : ΥΠΕΚΑ, Ειδική Γραμματεία Υδάτων
T4442	ΕΞΥΠΗΡΕΤΟΥΜΕΝΟΣ ΠΛΗΘΥΣΜΟΣ ΜΕ ΝΕΡΟ ΑΝΘΡΩΠΙΝΗΣ ΚΑΤΑΝΑΛΩΣΗΣ.	ΥΠΕΚΑ / ΕΥΔΕΠΠΕΡΑΑ (ΣΕ ΣΥΝΕΡΓΑΣΙΑ ΜΕ ΕΥΔΑΠ ΑΕ,ΕΥΑΘ ΚΑΙ ΕΔΕΥΑ)		ΣΤΟΙΧΕΙΑ ΠΟΥ ΠΡΟΚΥΠΤΟΥΝ ΑΠΟ ΔΙΟΙΚΗΤΙΚΑ ΔΕΔΟΜΕΝΑ [ΚΕΝΤΡΙΚΗ ΚΑΙ ΠΕΡΙΦΕΡΕΙΑΚΗ ΔΙΟΙΚΗΣΗ]	ΝΑΙ	ΝΑΙ	ΌΧΙ	ΌΧΙ	Με βάση δελτίο ταυτότητας: Τα στοιχεία προέρχονται από συνεχείς μετρήσεις πιστοποιημένων εργαστηρίων (δημόσιων και ιδιωτικών).Οι έλεγχοι ποιότητας του νερού μέσω των ΔΕΥΑ και των Α.Ε. είναι άμεσα ιχνηλάσιμοι, αν και δεν συγκεντρώνονται σε μία ενιαία εθνική βάση. Η βελτίωση της ποιότητας του νερού ανθρώπινης κατανάλωσης, είτε από τις δράσεις του ΕΣΠΑ, είτε όχι, θα πρέπει να παρακολουθείται ενιαία και να υπολογίζεται στο επίπεδο του εξυπηρετούμενου πληθυσμού, μέσω καταχώρησης των σχετικών δεδομένων σε ένα «εθνικό μητρώο». Για το σκοπό αυτό, η ΕΥΔ ΕΠΠΕΡΑΑ θα προβεί εντός του 2015 στις παρακάτω δράσεις: -θα προωθήσει συνεργασία της ΕΓΥ με το ΥΠΕΣ, το ΥΓΚΑ, την ΚΕΔΕ, την ΕΔΕΥΑ, την ΕΥΔΑΠ Α.Ε. και την ΕΥΑΘ Α.Ε. για τη δρομολόγηση μιας ενιαίας διαδικασίας καθολικής καταχώρησης των ελέγχων σε μία «εθνική» βάση και θα εξετάσει τις θεσμικές, κανονιστικές και τεχνολογικές απαιτήσεις που συνεπάγεται η διαδικασία αυτή (Ιαν 2015). -θα αναθέσει μελέτη αναλυτικής εκτίμησης της τιμής βάσης («χαρτογράφηση» των οικισμών και των συνθηκών ύδρευσης / ελέγχων), του τρόπου παρακολούθησης, της κατάρτισης προδιαγραφών «συστήματος» καταχώρησης και αξιολόγησης της ποιότητας του πόσιμου νερού, την υποστήριξη της δρομολόγησης του «εθνικού μητρώου ελέγχων και αξιολόγησης» του νερού ανθρώπινης κατανάλωσης, τον προσδιορισμό αρμόδιου Φορέα λειτουργίας και την διαμόρφωση συστήματος εκτίμησης των επιπτώσεων σχετικών δράσεων του ΕΣΠΑ

ΚΩΔΙΚΟΣ ΔΕΙΚΤΗ (SFC2014)	ΟΝΟΜΑΣΙΑ ΔΕΙΚΤΗ ΑΠΟΤΕΛΕΣΜΑΤΟΣ (SFC2014)	ΠΗΓΗ (ΜΕ ΒΑΣΗ ΕΓΚΕΚΡΙΜΕΝΟ ΕΠ, SFC2014)	ΔΕΙΚΤΗΣ ΣΕ ΑΣΤΙΟΝ PLAN ΚΑΛΥΨΗΣ ΕΛΛΕΙΨΕΩΝ ΕΠ [SFC2014]	ΣΤΑΤΙΣΤΙΚΗ ΕΠΙΚΥΡΩΣΗ - ΚΑΤΗΓΟΡΟΠΟΙΗΣΗ ΠΗΓΩΝ ΜΕ ΒΑΣΗ ΣΤΟΙΧΕΙΑ ΕΓΚΕΚΡΙΜΕΝΟΥ ΕΠ-SFC2014	ΠΡΟΣΘΕΤΟΣ ΕΛΕΓΧΟΣ ΠΟΙΟΤΗΤΑΣ ΚΑΙ ΑΞΙΟΠΙΣΤΙΑΣ			ΕΞΕΤΑΖΟΝΤΑΙ /ΕΧΟΥΝ ΠΡΟΤΑΘΕΙ ΤΡΟΠΟΠΟΙΗΣΕΙΣ ΣΤΟ ΔΕΙΚΤΗ [ΟΝΟΜΑΣΙΑ, ΤΙΜΕΣ ΒΑΣΗΣ-ΣΤΟΧΟΥ ΚΛΠ];	ΠΑΡΑΤΗΡΗΣΕΙΣ
					ΥΠΑΡΧΕΙ ΔΙΑΘΕΣΙΜΟ INDICATOR FICHE ΑΠΟ ΤΗ Δ.Α.;	ΕΚΤΙΜΑΤΑΙ ΟΤΙ ΥΠΑΡΧΕΙ ΦΟΡΕΑΣ Η ΜΗΧΑΝΙΣΜΟΣ ΠΕΡΙΟΔΙΚΗΣ ΠΑΡΑΚΟΛΟΥΘΗΣΗΣ ; ΠΑΡΕΧΕΤΑΙ ΑΝΙΧΝΕΥΣΙΜΗ ΠΛΗΡΟΦΟΡΗΣΗ ;	ΥΠΑΡΧΟΥΝ ΕΝΔΕΙΞΕΙΣ ΟΤΙ ΑΠΑΙΤΟΥΝΤΑΙ ΤΡΟΠΟΠΟΙΗΣΕΙΣ ΣΤΗΝ ΠΗΓΗ ;		
1	2	3	4	5	6	7	8	9	10
T2827	ΠΛΗΘΥΣΜΟΣ ΠΟΥ ΕΞΥΠΗΡΕΤΕΙΤΑΙ ΑΠΟ ΕΠΑΡΚΗ ΚΑΙ ΒΕΛΤΙΩΜΕΝΗ ΠΑΡΟΧΗ ΝΕΡΟΥ	1) ΣΥΣΤΗΜΑ ΠΑΡΑΚΟΛΟΥΘΗΣΗΣ		ΑΣΑΦΗΣ ΠΗΓΗ	ΝΑΙ	ΔΕΝ ΕΊΝΑΙ ΣΑΦΕΣ	ΝΑΙ	ΌΧΙ	
T2617	ΚΑΛΥΨΗ ΤΩΝ ΑΠΑΙΤΗΣΕΩΝ ΠΟΥ ΠΡΟΚΥΠΤΟΥΝ ΑΠΟ ΤΑ ΣΧΕΔΙΑ ΔΙΑΧΕΙΡΙΣΗΣ ΔΕΚΑΝΩΝ ΑΠΟΡΡΟΗΣ ΓΙΑ ΤΗΝ ΠΕΡΙΦΕΡΕΙΑ ΙΟΝΙΩΝ ΝΗΣΩΝ	ΥΠΕΚΑ/ ΕΙΔΙΚΗ ΓΡΑΜΜΑΤΕΙΑ ΥΔΑΤΩΝ		ΣΤΟΙΧΕΙΑ ΠΟΥ ΠΡΟΚΥΠΤΟΥΝ ΑΠΟ ΔΙΟΙΚΗΤΙΚΑ ΔΕΔΟΜΕΝΑ [ΚΕΝΤΡΙΚΗ ΚΑΙ ΠΕΡΙΦΕΡΕΙΑΚΗ ΔΙΟΙΚΗΣΗ]		ΝΑΙ	ΌΧΙ	ΌΧΙ	
T1820	ΔΙΑΡΡΟΕΣ ΠΟΣΙΜΟΥ ΝΕΡΟΥ	ΔΕΥΑ & ΔΗΜΟΙ		ΣΤΟΙΧΕΙΑ ΠΟΥ ΠΡΟΚΥΠΤΟΥΝ ΑΠΟ ΔΙΟΙΚΗΤΙΚΑ ΔΕΔΟΜΕΝΑ [ΚΕΝΤΡΙΚΗ ΚΑΙ ΠΕΡΙΦΕΡΕΙΑΚΗ ΔΙΟΙΚΗΣΗ]	ΝΑΙ	ΝΑΙ	ΌΧΙ	ΌΧΙ	
T4435	ΥΔΑΤΙΚΑ ΣΥΣΤΗΜΑΤΑ ΜΕ ΚΑΛΗ ΚΑΤΑΣΤΑΣΗ ΣΕ ΤΟΥΛΑΧΙΣΤΟΝ ΜΙΑ ΑΠΟ ΤΙΣ ΚΑΤΗΓΟΡΙΕΣ (ΟΙΚΟΛΟΓΙΚΗ, ΧΗΜΙΚΗ, ΠΟΣΟΤΙΚΗ) ΤΗΣ ΟΔΗΓΙΑΣ 2000/60/ΕΕ	ΤΔΕ, ΤΡΙΜΗΝΙΑΙΑ ΔΕΛΤΙΑ ΔΗΛΩΣΗΣ ΠΡΟΟΔΟΥ - ΟΡΙΣΤΙΚΗ ΠΑΡΑΛΑΒΗ ΈΡΓΩΝ/ ΥΠΟΕΡΓΩΝ - ΕΚΘΕΣΕΙΣ ΕΛΕΓΧΩΝ - ΕΚΘΕΣΕΙΣ-ΜΕΛΕΤΕΣ ΔΙΚΑΙΟΥΧΩΝ		ΣΤΟΙΧΕΙΑ ΠΟΥ ΠΡΟΚΥΠΤΟΥΝ ΑΠΟ ΔΙΟΙΚΗΤΙΚΑ ΔΕΔΟΜΕΝΑ [ΚΕΝΤΡΙΚΗ ΚΑΙ ΠΕΡΙΦΕΡΕΙΑΚΗ ΔΙΟΙΚΗΣΗ]	ΝΑΙ	ΝΑΙ	ΝΑΙ	ΌΧΙ	ΑΠΑΙΤΕΙΤΑΙ ΔΙΕΥΚΡΙΝΙΣΗ ΑΝΑΦΟΡΙΚΑ ΜΕ ΠΗΓΗ ΤΟ ΤΔΕ
T2461	ΥΔΑΤΙΚΑ ΣΥΣΤΗΜΑΤΑ ΜΕ ΚΑΛΗ ΚΑΤΑΣΤΑΣΗ ΣΕ ΤΟΥΛΑΧΙΣΤΟΝ ΜΙΑ ΑΠΟ ΤΙΣ ΚΑΤΗΓΟΡΙΕΣ (ΟΙΚΟΛΟΓΙΚΗ, ΧΗΜΙΚΗ, ΠΟΣΟΤΙΚΗ) ΤΗΣ ΟΔΗΓΙΑΣ 2000/60/ΕΚ	ΣΔΛΠ • ΔΙΕΥΘΥΝΣΗ ΥΔΑΤΩΝ ΑΠΟΚΕΝΤΡΩΜΕΝΗΣ ΔΙΟΙΚΗΣΗΣ • ΥΠΕΚΑ		ΣΤΟΙΧΕΙΑ ΠΟΥ ΠΡΟΚΥΠΤΟΥΝ ΑΠΟ ΔΙΟΙΚΗΤΙΚΑ ΔΕΔΟΜΕΝΑ [ΚΕΝΤΡΙΚΗ ΚΑΙ ΠΕΡΙΦΕΡΕΙΑΚΗ ΔΙΟΙΚΗΣΗ]	ΝΑΙ	ΝΑΙ	ΌΧΙ	ΌΧΙ	
T1524	ΥΔΑΤΙΚΑ ΣΥΣΤΗΜΑΤΑ ΜΕ ΚΑΛΗ ΚΑΤΑΣΤΑΣΗ ΣΕ ΤΟΥΛΑΧΙΣΤΟΝ ΜΙΑ ΑΠΟ ΤΙΣ ΚΑΤΗΓΟΡΙΕΣ (ΟΙΚΟΛΟΓΙΚΗ, ΧΗΜΙΚΗ, ΠΟΣΟΤΙΚΗ) ΤΗΣ ΟΔΗΓΙΑΣ	ΣΔΛΛΠ, ΑΠΟΚΕΝΤΡΩΜΕΝΗ ΔΙΟΙΚΗΣΗ /ΔΙΕΥΘΥΝΣΗ ΥΔΑΤΩΝ, ΥΠΕΚΑ		ΣΤΟΙΧΕΙΑ ΠΟΥ ΠΡΟΚΥΠΤΟΥΝ ΑΠΟ ΔΙΟΙΚΗΤΙΚΑ ΔΕΔΟΜΕΝΑ [ΚΕΝΤΡΙΚΗ ΚΑΙ ΠΕΡΙΦΕΡΕΙΑΚΗ		ΝΑΙ	ΌΧΙ	ΌΧΙ	

ΚΩΔΙΚΟΣ ΔΕΙΚΤΗ (SFC2014)	ΟΝΟΜΑΣΙΑ ΔΕΙΚΤΗ ΑΠΟΤΕΛΕΣΜΑΤΟΣ (SFC2014)	ΠΗΓΗ (ΜΕ ΒΑΣΗ ΕΓΚΕΚΡΙΜΕΝΟ ΕΠ, SFC2014)	ΔΕΙΚΤΗΣ ΣΕ ΑΣΤΙΟΝ PLAN ΚΑΛΥΨΗΣ ΕΛΛΕΙΨΕΩΝ ΕΠ [SFC2014]	ΣΤΑΤΙΣΤΙΚΗ ΕΠΙΚΥΡΩΣΗ ΚΑΤΗΓΟΡΙΟΠΟΙΗΣΗ ΠΗΓΩΝ ΜΕ ΒΑΣΗ ΣΤΟΙΧΕΙΑ ΕΓΚΕΚΡΙΜΕΝΟΥ ΕΠ-SFC2014	ΠΡΟΣΘΕΤΟΣ ΕΛΕΓΧΟΣ ΠΟΙΟΤΗΤΑΣ ΚΑΙ ΑΞΙΟΠΙΣΤΙΑΣ			ΕΞΕΤΑΖΟΝΤΑΙ /ΕΧΟΥΝ ΠΡΟΤΑΘΕΙ ΤΡΟΠΟΠΟΙΗΣΕΙΣ ΣΤΟ ΔΕΙΚΤΗ [ΟΝΟΜΑΣΙΑ, ΤΙΜΕΣ ΒΑΣΗΣ-ΣΤΟΧΟΥ ΚΛΠ];	ΠΑΡΑΤΗΡΗΣΕΙΣ
					ΥΠΑΡΧΕΙ ΔΙΑΘΕΣΙΜΟ INDICATOR FICHE ΑΠΟ ΤΗ Δ.Α.;	ΕΚΤΙΜΑΤΑΙ ΟΤΙ ΥΠΑΡΧΕΙ ΦΟΡΕΑΣ Η ΜΗΧΑΝΙΣΜΟΣ ΠΕΡΙΟΔΙΚΗΣ ΠΑΡΑΚΟΛΟΥΘΗΣΗΣ ; ΠΑΡΕΧΕΤΑΙ ΑΝΙΧΝΕΥΣΙΜΗ ΠΛΗΡΟΦΟΡΗΣΗ ;	ΥΠΑΡΧΟΥΝ ΕΝΔΕΙΞΕΙΣ ΟΤΙ ΑΠΑΙΤΟΥΝΤΑΙ ΤΡΟΠΟΠΟΙΗΣΕΙΣ ΣΤΗΝ ΠΗΓΗ ;		
1	2	3	4	5	6	7	8	9	10
	2000/60/ΕΕ.			ΔΙΟΙΚΗΣΗ]					
T3262	ΠΟΣΟΣΤΟ ΙΣΟΔΥΝΑΜΟΥ ΠΛΗΘΥΣΜΟΥ ΠΟΥ ΕΧΕΙ ΠΡΟΣΒΑΣΗ ΣΕ ΚΑΛΗΣ ΠΟΙΟΤΗΤΑΣ ΝΕΡΟ ΥΔΡΕΥΣΗΣ	ΕΔΑ ΠΕΡΙΦΕΡΕΙΑΣ ΑΤΤΙΚΗΣ & ΕΛ.ΣΤΑΤ.		ΣΤΟΙΧΕΙΑ ΠΟΥ ΠΡΟΚΥΠΤΟΥΝ ΑΠΟ ΣΥΝΔΥΑΣΜΟ ΠΗΓΩΝ	ΝΑΙ	ΝΑΙ	ΌΧΙ	ΌΧΙ	ΜΕ ΒΑΣΗ ΔΕΛΤΙΟ ΤΑΥΤΟΤΗΤΑΣ ΔΕΙΚΤΗ Η ΠΗΓΗ ΠΡΟΣΔΙΟΡΙΖΕΤΑΙ ΣΕ ΕΛΣΤΑΤ, ΕΥΔΑΠ, Δήμοι Π.Ε. Νήσων Αττικής
T1525	ΠΛΗΘΥΣΜΟΣ ΠΟΥ ΕΞΥΠΗΡΕΤΕΙΤΑΙ ΜΕ ΝΕΡΟ ΚΑΤΑΛΛΗΛΟ ΓΙΑ ΑΝΘΡΩΠΙΝΗ ΚΑΤΑΝΑΛΩΣΗ	ΕΔΕΥΑ, ΥΠΕΚΑ		ΣΤΟΙΧΕΙΑ ΠΟΥ ΠΡΟΚΥΠΤΟΥΝ ΑΠΟ ΔΙΟΙΚΗΤΙΚΑ ΔΕΔΟΜΕΝΑ [ΚΕΝΤΡΙΚΗ ΚΑΙ ΠΕΡΙΦΕΡΕΙΑΚΗ ΔΙΟΙΚΗΣΗ]	ΝΑΙ	ΌΧΙ	ΝΑΙ	ΌΧΙ	ΜΕ ΒΑΣΗ ΤΟ ΔΕΛΤΙΟ ΤΑΥΤΟΤΗΤΑΣ ΔΕΙΚΤΗ ΩΣ ΠΗΓΗ ΟΡΙΖΕΤΑΙ:Ειδική Υπηρεσία Διαχείρισης ΕΠ Περιφέρειας Θεσσαλίας. Εναλλακτικά, έρευνα. ΣΗΜΕΙΩΣΗ ΔΑ:Έχει επισημανθεί ήδη στο από 21.10.15 ηλεκτρονικό μήνυμά μας ότι ο συγκεκριμένος Δείκτης έχει "προβληματική" πηγή. Επειδή πιθανόν αυτός, ή ανάλογος που εξυπηρετεί τον ίδιο ειδικό στόχο, χρησιμοποιείται και από άλλα Περιφερειακά Προγράμματα κρίνεται σκόπιμο να γίνει προσπάθεια ομογενοποίησης. Αν ο δείκτης που θα επιλεγεί δεν είναι δυνατόν να μετρηθεί μέσω ΕΛΣΤΑΤ - EUROSTAT ούτε μέσω κεντρικής Διοικητικής Πηγής με αποδεκτή διαδικασία, παρακαλούμε ενημερώστε μας το συντομότερο για να προβούμε στις απαιτούμενες ενέργειες (π.χ. ανάθεση έρευνας) προκειμένου να ανταποκριθούμε έγκαιρα στις απαιτήσεις του Προγράμματός μας.
T1033	ΑΠΩΛΕΙΑ ΥΔΑΤΟΣ ΣΕ ΔΙΚΤΥΑ ΥΔΡΕΥΣΗΣ	ΥΠΕΚΑ ΔΙΑΧΕΙΡΙΣΤΙΚΑ ΣΧΕΔΙΑ ΛΕΚΑΝΩΝ ΑΠΟΡΡΟΗ ΚΑΙ ΈΡΕΥΝΑ ΣΕ ΔΕΥΑ		ΣΤΟΙΧΕΙΑ ΠΟΥ ΠΡΟΚΥΠΤΟΥΝ ΑΠΟ ΣΥΝΔΥΑΣΜΟ ΠΗΓΩΝ	ΝΑΙ	ΝΑΙ	ΌΧΙ	ΌΧΙ	
T1617	ΕΠΙΦΑΝΕΙΑΚΑ ΥΔΑΤΙΚΑ ΣΥΣΤΗΜΑΤΑ ΠΟΥ ΕΠΙΤΥΓΧΑΝΟΥΝ ΙΣΗ Η ΑΝΩΤΕΡΗ ΤΗΣ ΚΑΛΗΣ ΚΑΤΑΣΤΑΣΗΣ ΥΔΑΤΩΝ	ΔΙΕΥΘΥΝΣΗ ΥΔΑΤΩΝ ΠΕΡΙΦΕΡΕΙΑΣ		ΣΤΟΙΧΕΙΑ ΠΟΥ ΠΡΟΚΥΠΤΟΥΝ ΑΠΟ ΔΙΟΙΚΗΤΙΚΑ ΔΕΔΟΜΕΝΑ [ΚΕΝΤΡΙΚΗ ΚΑΙ ΠΕΡΙΦΕΡΕΙΑΚΗ ΔΙΟΙΚΗΣΗ]	ΝΑΙ	ΔΕΝ ΕΊΝΑΙ ΣΑΦΕΣ	ΌΧΙ	ΌΧΙ	ΣΗΜΕΙΩΣΗ ΔΑ:Παρότι στο κείμενο του ΕΠ αναφέρεται συχνότητα υποβολής εκθέσεων ανά δύο έτη, η μελέτη από την οποία προκύπτει η τιμή του δείκτη εκπονείται κάθε έξι έτη.
T1324	ΑΡΙΘΜΟΣ ΕΠΙΦΑΝΕΙΑΚΩΝ ΥΔΑΤΙΚΩΝ ΣΥΣΤΗΜΑΤΩΝ ΠΟΥ ΔΙΑΘΕΤΟΥΝ ΚΑΛΗ ΟΙΚΟΛΟΓΙΚΗ ΚΑΤΑΣΤΑΣΗ	ΥΠΕΚΑ -ΕΙΔΙΚΗ ΓΡΑΜΜΑΤΕΙΑ ΥΔΑΤΩΝ / ΔΙΕΥΘΥΝΣΗ ΥΔΑΤΩΝ ΑΠΟΚΕΝΤΡΩΜΕΝΗΣ ΔΙΟΙΚΗΣΗΣ ΜΑΚΕΔΟΝΙΑΣ- ΘΡΑΚΗΣ / ΕΘΝΙΚΟ ΔΙΚΤΥΟ		ΣΤΟΙΧΕΙΑ ΠΟΥ ΠΡΟΚΥΠΤΟΥΝ ΑΠΟ ΔΙΟΙΚΗΤΙΚΑ ΔΕΔΟΜΕΝΑ [ΚΕΝΤΡΙΚΗ ΚΑΙ ΠΕΡΙΦΕΡΕΙΑΚΗ ΔΙΟΙΚΗΣΗ]	ΝΑΙ	ΝΑΙ	ΌΧΙ	ΌΧΙ	

ΚΩΔΙΚΟΣ ΔΕΙΚΤΗ (SFC2014)	ΟΝΟΜΑΣΙΑ ΔΕΙΚΤΗ ΑΠΟΤΕΛΕΣΜΑΤΟΣ (SFC2014)	ΠΗΓΗ (ΜΕ ΒΑΣΗ ΕΓΚΕΚΡΙΜΕΝΟ ΕΠ, SFC2014)	ΔΕΙΚΤΗΣ ΣΕ ΑΣΤΙΟΝ PLAN ΚΑΛΥΨΗΣ ΕΛΛΕΙΨΗΣ ΕΠ [SFC2014]	ΣΤΑΤΙΣΤΙΚΗ ΕΠΙΚΥΡΩΣΗ - ΚΑΤΗΓΟΡΙΟΠΟΙΗΣΗ ΠΗΓΩΝ ΜΕ ΒΑΣΗ ΣΤΟΙΧΕΙΑ ΕΓΚΕΚΡΙΜΕΝΟΥ ΕΠ-SFC2014	ΠΡΟΣΘΕΤΟΣ ΕΛΕΓΧΟΣ ΠΟΙΟΤΗΤΑΣ ΚΑΙ ΑΞΙΟΠΙΣΤΙΑΣ			ΕΞΕΤΑΖΟΝΤΑΙ /ΕΧΟΥΝ ΠΡΟΤΑΘΕΙ ΤΡΟΠΟΠΟΙΗΣ ΕΙΣ ΣΤΟ ΔΕΙΚΤΗ [ΟΝΟΜΑΣΙΑ, ΤΙΜΕΣ ΒΑΣΗΣ-ΣΤΟΧΟΥ ΚΛΠ];	ΠΑΡΑΤΗΡΗΣΕΙΣ
					ΥΠΑΡΧΕΙ ΔΙΑΘΕΣΙ ΜΟ INDICAT OR FISCHE ΑΠΟ ΤΗ Δ.Α.;	ΕΚΤΙΜΑΤΑΙ ΟΤΙ ΥΠΑΡΧΕΙ ΦΟΡΕΑΣ Η ΜΗΧΑΝΙΣΜΟΣ ΠΕΡΙΟΔΙΚΗΣ ΠΑΡΑΚΟΛΟΥΘΗΣΗΣ ; ΠΑΡΕΧΕΤΑΙ ΑΝΙΧΝΕΥΣΙΜΗ ΠΛΗΡΟΦΟΡΗΣΗ ;	ΥΠΑΡΧΟΥΝ ΕΝΔΕΙΞΕΙΣ ΟΤΙ ΑΠΑΙΤΟΥΝΤΑΙ ΤΡΟΠΟΠΟΙΗΣ ΕΙΣ ΣΤΗΝ ΠΗΓΗ ;		
1	2	3	4	5	6	7	8	9	10
		ΠΑΡΑΚΟΛΟΥΘΗΣΗΣ ΕΠΙΦΑΝΕΙΑΚΩΝ ΥΔΑΤΩΝ							
T2010	ΠΟΣΟΣΤΟ ΠΛΗΘΥΣΜΟΥ ΠΟΥ ΚΑΛΥΠΤΕΤΑΙ ΑΠΟ ΔΙΚΤΥΑ ΚΑΙ ΕΓΚΑΤΑΣΤΑΣΕΙΣ ΕΠΕΞΕΡΓΑΣΙΑΣ ΛΥΜΑΤΩΝ	ΣΥΣΤΗΜΑ ΠΑΡΑΚΟΛΟΥΘΗΣΗΣ, ΔΕΥΑ ΠΔΜ, ΥΠΕΚΑ/ΕΙΔΙΚΗ ΓΡΑΜΜΑΤΕΙΑ ΥΔΑΤΩΝ		ΣΤΟΙΧΕΙΑ ΠΟΥ ΠΡΟΚΥΠΤΟΥΝ ΑΠΟ ΣΥΝΔΥΑΣΜΟ ΠΗΓΩΝ	ΝΑΙ	ΝΑΙ	ΌΧΙ	ΌΧΙ	
T2419	ΚΛΑΣΜΑ ΣΤΕΡΕΩΝ ΑΠΟΒΛΗΤΩΝ ΠΟΥ ΟΔΗΓΕΙΤΑΙ ΣΕ ΑΝΑΚΥΚΛΩΣΗ	ΣΥΣΤΗΜΑ ΠΑΡΑΚΟΛΟΥΘΗΣΗΣ - ΥΠΕΚΑ		ΣΤΟΙΧΕΙΑ ΠΟΥ ΠΡΟΚΥΠΤΟΥΝ ΑΠΟ ΔΙΟΙΚΗΤΙΚΑ ΔΕΔΟΜΕΝΑ [ΚΕΝΤΡΙΚΗ ΚΑΙ ΠΕΡΙΦΕΡΕΙΑΚΗ ΔΙΟΙΚΗΣΗ]	ΝΑΙ	ΝΑΙ	ΌΧΙ	ΌΧΙ	
T4437	ΚΛΑΣΜΑ ΧΩΡΙΣΤΑ ΣΥΛΛΕΓΓΕΝΤΩΝ ΑΣΤΙΚΩΝ ΣΤΕΡΕΩΝ ΑΠΟΒΛΗΤΩΝ ΠΟΥ ΟΔΗΓΕΙΤΑΙ ΣΕ ΑΝΑΚΥΚΛΩΣΗ (ΑΝΑΚΥΚΛΩΣΙΜΑ & ΒΙΟΑΠΟΒΛΗΤΑ)	ΥΠΕΚΑ / ΔΙΕΥΘΥΝΣΗ ΠΡΟΣΤΑΣΙΑΣ ΒΙΟΠΟΙΚΙΛΟΤΗΤΑΣ, ΕΔΑΦΟΥΣ ΚΑΙ ΔΙΑΧΕΙΡΙΣΗΣ ΑΠΟΒΛΗΤΩΝ / ΕΣΔΑ 2014		ΣΤΟΙΧΕΙΑ ΠΟΥ ΠΡΟΚΥΠΤΟΥΝ ΑΠΟ ΔΙΟΙΚΗΤΙΚΑ ΔΕΔΟΜΕΝΑ [ΚΕΝΤΡΙΚΗ ΚΑΙ ΠΕΡΙΦΕΡΕΙΑΚΗ ΔΙΟΙΚΗΣΗ]	ΝΑΙ	ΝΑΙ	ΌΧΙ	ΌΧΙ	
T2825	ΚΛΑΣΜΑ ΣΤΕΡΕΩΝ ΑΠΟΒΛΗΤΩΝ ΠΟΥ ΟΔΗΓΕΙΤΑΙ ΣΕ ΑΝΑΚΥΚΛΩΣΗ	1) ΣΥΣΤΗΜΑ ΠΑΡΑΚΟΛΟΥΘΗΣΗΣ 2)ΥΠΕΚΑ		ΣΤΟΙΧΕΙΑ ΠΟΥ ΠΡΟΚΥΠΤΟΥΝ ΑΠΟ ΔΙΟΙΚΗΤΙΚΑ ΔΕΔΟΜΕΝΑ [ΚΕΝΤΡΙΚΗ ΚΑΙ ΠΕΡΙΦΕΡΕΙΑΚΗ ΔΙΟΙΚΗΣΗ]		ΝΑΙ	ΌΧΙ	ΌΧΙ	
T1522	ΚΛΑΣΜΑ ΧΩΡΙΣΤΑ ΣΥΛΛΕΓΓΕΝΤΩΝ ΑΣΤΙΚΩΝ ΣΤΕΡΕΩΝ ΑΠΟΒΛΗΤΩΝ ΠΟΥ ΟΔΗΓΕΙΤΑΙ ΣΕ ΑΝΑΚΥΚΛΩΣΗ (ΑΝΑΚΥΚΛΩΣΙΜΑ & ΒΙΟΑΠΟΒΛΗΤΑ)	ΥΠΕΚΑ, ΠΕΣΔΑ		ΣΤΟΙΧΕΙΑ ΠΟΥ ΠΡΟΚΥΠΤΟΥΝ ΑΠΟ ΔΙΟΙΚΗΤΙΚΑ ΔΕΔΟΜΕΝΑ [ΚΕΝΤΡΙΚΗ ΚΑΙ ΠΕΡΙΦΕΡΕΙΑΚΗ ΔΙΟΙΚΗΣΗ]		ΝΑΙ	ΌΧΙ	ΌΧΙ	
T3109	ΠΟΣΟΣΤΟ ΚΛΑΣΜΑΤΟΣ, ΠΟΥ ΟΔΗΓΕΙΤΑΙ ΣΕ ΑΝΑΚΥΚΛΩΣΗ	ΣΤΟΙΧΕΙΑ ΠΕΣΔΑΚ (ΑΠΡΙΛΙΟΣ 2012) ΚΑΙ ΦΟΔΣΑ		ΣΤΟΙΧΕΙΑ ΠΟΥ ΠΡΟΚΥΠΤΟΥΝ ΑΠΟ ΔΙΟΙΚΗΤΙΚΑ ΔΕΔΟΜΕΝΑ [ΚΕΝΤΡΙΚΗ ΚΑΙ ΠΕΡΙΦΕΡΕΙΑΚΗ ΔΙΟΙΚΗΣΗ]	ΝΑΙ	ΝΑΙ	ΌΧΙ	ΌΧΙ	

ΚΩΔΙΚΟΣ ΔΕΙΚΤΗ (SFC2014)	ΟΝΟΜΑΣΙΑ ΔΕΙΚΤΗ ΑΠΟΤΕΛΕΣΜΑΤΟΣ (SFC2014)	ΠΗΓΗ (ΜΕ ΒΑΣΗ ΕΓΚΕΚΡΙΜΕΝΟ ΕΠ, SFC2014)	ΔΕΙΚΤΗΣ ΣΕ ΑΣΤΙΟΝ PLAN ΚΑΛΥΨΗΣ ΕΛΛΕΙΨΕΩΝ ΕΠ [SFC2014]	ΣΤΑΤΙΣΤΙΚΗ ΕΠΙΚΥΡΩΣΗ ΚΑΤΗΓΟΡΙΟΠΟΙΗΣΗ ΠΗΓΩΝ ΜΕ ΒΑΣΗ ΣΤΟΙΧΕΙΑ ΕΓΚΕΚΡΙΜΕΝΟΥ ΕΠ-SFC2014	ΠΡΟΣΘΕΤΟΣ ΕΛΕΓΧΟΣ ΠΟΙΟΤΗΤΑΣ ΚΑΙ ΑΞΙΟΠΙΣΤΙΑΣ			ΕΞΕΤΑΖΟΝΤΑΙ /ΕΧΟΥΝ ΠΡΟΤΑΘΕΙ ΤΡΟΠΟΠΟΙΗΣΕΙΣ ΣΤΟ ΔΕΙΚΤΗ [ΟΝΟΜΑΣΙΑ, ΤΙΜΕΣ ΒΑΣΗΣ-ΣΤΟΧΟΥ ΚΛΠ];	ΠΑΡΑΤΗΡΗΣΕΙΣ
					ΥΠΑΡΧΕΙ ΔΙΑΘΕΣΙΜΟ INDICATOR FICHE ΑΠΟ ΤΗ Δ.Α.;	ΕΚΤΙΜΑΤΑΙ ΟΤΙ ΥΠΑΡΧΕΙ ΦΟΡΕΑΣ Η ΜΗΧΑΝΙΣΜΟΣ ΠΕΡΙΟΔΙΚΗΣ ΠΑΡΑΚΟΛΟΥΘΗΣΗΣ ; ΠΑΡΕΧΕΤΑΙ ΑΝΙΧΝΕΥΣΙΜΗ ΠΛΗΡΟΦΟΡΗΣΗ ;	ΥΠΑΡΧΟΥΝ ΕΝΔΕΙΞΕΙΣ ΟΤΙ ΑΠΑΙΤΟΥΝΤΑΙ ΤΡΟΠΟΠΟΙΗΣΕΙΣ ΣΤΗΝ ΠΗΓΗ ;		
1	2	3	4	5	6	7	8	9	10
T4216	ΕΠΕΝΔΥΣΕΙΣ ΕΠΙΧΕΙΡΗΣΕΩΝ ΓΙΑ ΤΗ ΔΙΑΧΕΙΡΙΣΗ ΑΠΟΒΛΗΤΩΝ ΚΑΙ ΠΕΡΙΟΡΙΣΜΟ ΠΕΡΙΒΑΛΛΟΝΤΙΚΗΣ ΡΥΠΑΝΣΗΣ	ΕΣΠΑ 2007- 2013/ ΓΓΒ		ΣΤΟΙΧΕΙΑ ΠΟΥ ΠΡΟΚΥΠΤΟΥΝ ΑΠΟ ΔΙΟΙΚΗΤΙΚΑ ΔΕΔΟΜΕΝΑ [ΚΕΝΤΡΙΚΗ ΚΑΙ ΠΕΡΙΦΕΡΕΙΑΚΗ ΔΙΟΙΚΗΣΗ]	ΝΑΙ	ΔΕΝ ΕΊΝΑΙ ΣΑΦΕΣ	ΌΧΙ	ΌΧΙ	Με βάση δελτίο ταυτότητας δείκτη: Επειδή ο δείκτης όπως σχεδιάστηκε αφορά τις "πράσινες" επενδύσεις των επιχειρήσεων στο πλαίσιο των σχετικών δράσεων που προκηρύσσονται από το ΕΣΠΑ (και συγκεκριμένα τις δράσεις της ΕΥΔ ΕΠΑΝΕΚ), στο πλαίσιο συνάντησης με την ΕΕ (Οκτ.2016 στα γραφεία της ΕΥΔ ΕΠΑΝΕΚ) ζητήθηκε να λαμβάνει και λοιπα δεδομένα περιβαλλοντικών επενδύσεων(ανεξάρτητα των δράσεων στο πλαίσιο του ΕΣΠΑ). Δεν έχει συζητηθεί ακόμη με ΓΓΒ αυτή η δυνατότητα.
T3110	ΠΟΣΟΣΤΟ ΙΣΟΔΥΝΑΜΟΥ ΠΛΗΘΥΣΜΟΥ ΠΟΥ ΚΑΛΥΠΤΕΤΑΙ ΑΠΟ ΔΙΚΤΥΑ ΚΑΙ ΕΓΚΑΤΑΣΤΑΣΕΙΣ ΕΠΕΞΕΡΓΑΣΙΑΣ ΛΥΜΑΤΩΝ ΣΤΟ ΕΠΙΠΕΔΟ ΤΗΣ ΠΕΡΙΦΕΡΕΙΑΣ	ΥΠΟ ΕΓΚΡΙΣΗ ΣΧΕΔΙΟ ΔΙΑΧΕΙΡΙΣΗΣ ΛΕΚΑΝΩΝ ΑΠΟΡΡΟΗΣ ΥΔΑΤΙΚΟΥ ΔΙΑΜΕΡΙΣΜΑΤΟΣ ΚΡΗΤΗΣ		ΣΤΟΙΧΕΙΑ ΠΟΥ ΠΡΟΚΥΠΤΟΥΝ ΑΠΟ ΔΙΟΙΚΗΤΙΚΑ ΔΕΔΟΜΕΝΑ [ΚΕΝΤΡΙΚΗ ΚΑΙ ΠΕΡΙΦΕΡΕΙΑΚΗ ΔΙΟΙΚΗΣΗ]	ΝΑΙ	ΝΑΙ	ΌΧΙ	ΌΧΙ	
T4233	ΣΥΝΟΛΙΚΟ ΒΑΡΟΣ ΑΠΟΡΡΙΜΜΑΤΩΝ/ ΑΠΟΒΛΗΤΩΝ ΒΙΟΜΗΧΑΝΙΚΗΣ ΠΑΡΑΓΩΓΗΣ ΠΟΥ ΟΔΗΓΕΙΤΑΙ ΣΤΗΝ ΑΝΑΚΥΚΛΩΣΗ	ΥΠΕΚΑ/ ΕΣΔΑ/ ΓΓΒ		ΣΤΟΙΧΕΙΑ ΠΟΥ ΠΡΟΚΥΠΤΟΥΝ ΑΠΟ ΔΙΟΙΚΗΤΙΚΑ ΔΕΔΟΜΕΝΑ [ΚΕΝΤΡΙΚΗ ΚΑΙ ΠΕΡΙΦΕΡΕΙΑΚΗ ΔΙΟΙΚΗΣΗ]	ΝΑΙ	ΝΑΙ	ΌΧΙ	ΌΧΙ	με βάση δελτίο ταυτότητας δείκτη: Ο δείκτης θα επανεξετασθεί ανάλογα με την εξέλιξη του ΕΠΑΝΕΚ. Προτείνεται ο δείκτης να επιλεγεί από τους δείκτες του Εθνικού Σχεδίου Διαχείρισης Αποβλήτων (Ε.Σ.Δ.Α.) (βλ. Πράξη Υπουργικού Συμβουλίου υπ' αριθμ.49 της 15-12-2015/ΦΕΚ Α' 174/15.12.15 παράγραφος 4.2β)
T4438	ΑΣΤΙΚΑ ΣΤΕΡΕΑ ΑΠΟΒΛΗΤΑ ΠΟΥ ΟΔΗΓΟΥΝΤΑΙ ΣΕ ΑΣΦΑΛΗ ΔΙΑΘΕΣΗ	ΥΠΕΚΑ / ΔΙΕΥΘΥΝΣΗ ΠΡΟΣΤΑΣΙΑΣ ΒΙΟΠΟΙΚΙΛΟΤΗΤΑΣ, ΕΔΑΦΟΥΣ ΚΑΙ ΔΙΑΧΕΙΡΙΣΗΣ ΑΠΟΒΛΗΤΩΝ / ΕΣΔΑ 2015		ΣΤΟΙΧΕΙΑ ΠΟΥ ΠΡΟΚΥΠΤΟΥΝ ΑΠΟ ΔΙΟΙΚΗΤΙΚΑ ΔΕΔΟΜΕΝΑ [ΚΕΝΤΡΙΚΗ ΚΑΙ ΠΕΡΙΦΕΡΕΙΑΚΗ ΔΙΟΙΚΗΣΗ]	ΝΑΙ	ΝΑΙ	ΌΧΙ	ΌΧΙ	
T3261	ΠΟΣΟΣΤΟ ΙΣΟΔΥΝΑΜΟΥ ΠΛΗΘΥΣΜΟΥ ΠΟΥ ΚΑΛΥΠΤΕΤΑΙ ΑΠΟ ΔΙΚΤΥΑ ΚΑΙ ΕΓΚΑΤΑΣΤΑΣΕΙΣ ΕΠΕΞΕΡΓΑΣΙΑΣ ΛΥΜΑΤΩΝ	EUROSTAT: ΠΙΝΑΚΑΣ "ENV_WWCON_R2"		ΣΤΟΙΧΕΙΑ ΠΟΥ ΠΡΟΚΥΠΤΟΥΝ ΑΠΟ ΤΗΝ EUROSTAT	ΝΑΙ	ΝΑΙ	ΌΧΙ	ΌΧΙ	
T1821	ΠΡΟΣΘΕΤΟΣ ΟΓΚΟΣ ΑΣΤΙΚΩΝ ΛΥΜΑΤΩΝ ΠΟΥ ΑΠΟΧΕΤΕΥΝΤΑΙ ΠΡΟΣ ΕΕΑ	ΔΕΥΑ & ΔΗΜΟΙ		ΣΤΟΙΧΕΙΑ ΠΟΥ ΠΡΟΚΥΠΤΟΥΝ ΑΠΟ ΔΙΟΙΚΗΤΙΚΑ ΔΕΔΟΜΕΝΑ	ΝΑΙ	ΝΑΙ	ΌΧΙ	ΌΧΙ	

ΚΩΔΙΚΟΣ ΔΕΙΚΤΗ (SFC2014)	ΟΝΟΜΑΣΙΑ ΔΕΙΚΤΗ ΑΠΟΤΕΛΕΣΜΑΤΟΣ (SFC2014)	ΠΗΓΗ (ΜΕ ΒΑΣΗ ΕΓΚΕΚΡΙΜΕΝΟ ΕΠ, SFC2014)	ΔΕΙΚΤΗΣ ΣΕ ΑΣΤΙΟΝ PLAN ΚΑΛΥΨΗΣ ΕΛΛΕΙΨΕΩΝ ΕΠ [SFC2014]	ΣΤΑΤΙΣΤΙΚΗ ΕΠΙΚΥΡΩΣΗ - ΚΑΤΗΓΟΡΙΟΠΟΙΗΣΗ ΠΗΓΩΝ ΜΕ ΒΑΣΗ ΣΤΟΙΧΕΙΑ ΕΓΚΕΚΡΙΜΕΝΟΥ ΕΠ-SFC2014	ΠΡΟΣΘΕΤΟΣ ΕΛΕΓΧΟΣ ΠΟΙΟΤΗΤΑΣ ΚΑΙ ΑΞΙΟΠΙΣΤΙΑΣ			ΕΞΕΤΑΖΟΝΤΑΙ /ΕΧΟΥΝ ΠΡΟΤΑΘΕΙ ΤΡΟΠΟΠΟΙΗΣΕΙΣ ΣΤΟ ΔΕΙΚΤΗ [ΟΝΟΜΑΣΙΑ, ΤΙΜΕΣ ΒΑΣΗΣ-ΣΤΟΧΟΥ ΚΛΠ];	ΠΑΡΑΤΗΡΗΣΕΙΣ
					ΥΠΑΡΧΕΙ ΔΙΑΘΕΣΙΜΟ INDICATOR FICHE ΑΠΟ ΤΗ Δ.Α.;	ΕΚΤΙΜΑΤΑΙ ΟΤΙ ΥΠΑΡΧΕΙ ΦΟΡΕΑΣ Η ΜΗΧΑΝΙΣΜΟΣ ΠΕΡΙΟΔΙΚΗΣ ΠΑΡΑΚΟΛΟΥΘΗΣΗΣ ; ΠΑΡΕΧΕΤΑΙ ΑΝΙΧΝΕΥΣΙΜΗ ΠΛΗΡΟΦΟΡΗΣΗ ;	ΥΠΑΡΧΟΥΝ ΕΝΔΕΙΞΕΙΣ ΟΤΙ ΑΠΑΙΤΟΥΝΤΑΙ ΤΡΟΠΟΠΟΙΗΣΕΙΣ ΣΤΗΝ ΠΗΓΗ ;		
1	2	3	4	5	6	7	8	9	10
				[ΚΕΝΤΡΙΚΗ ΚΑΙ ΠΕΡΙΦΕΡΕΙΑΚΗ ΔΙΟΙΚΗΣΗ]					
T3524	ΠΛΗΘΥΣΜΟΣ ΠΟΥ ΕΞΥΠΗΡΕΤΕΙΤΑΙ ΑΠΟ ΣΥΣΤΗΜΑΤΑ ΔΙΑΧΕΙΡΙΣΗΣ ΛΥΜΑΤΩΝ (Α, Β ΚΑΙ ΤΡΙΤΟΒΑΘΜΙΑ ΕΠΕΞΕΡΓΑΣΙΑ)	ΥΠΕΚΑ		ΣΤΟΙΧΕΙΑ ΠΟΥ ΠΡΟΚΥΠΤΟΥΝ ΑΠΟ ΔΙΟΙΚΗΤΙΚΑ ΔΕΔΟΜΕΝΑ [ΚΕΝΤΡΙΚΗ ΚΑΙ ΠΕΡΙΦΕΡΕΙΑΚΗ ΔΙΟΙΚΗΣΗ]	ΝΑΙ	ΝΑΙ	ΌΧΙ	ΌΧΙ	ΜΕ ΒΑΣΗ ΤΟ ΔΕΛΤΙΟ ΤΑΥΤΟΤΗΤΑΣ Η ΠΗΓΗ ΕΠΙΚΑΙΡΟΠΟΙΕΙΤΑΙ ΣΕ : ΥΠΕΚΑ, Ειδική Γραμματεία Υδάτων
T4440	ΠΟΣΟΣΤΟ ΕΠΙΚΙΝΔΥΝΩΝ ΑΠΟΒΑΝΤΩΝ (ΒΙΟΜΗΧΑΝΙΚΩΝ/ΝΟΣΟΚΟΜΕΙΑΚΩΝ) ΠΟΥ ΟΔΗΓΕΙΤΑΙ ΣΕ ΑΣΦΑΛΗ ΔΙΑΘΕΣΗ ΕΝΤΟΣ ΕΛΛΑΔΟΣ	ΥΠΕΚΑ / ΔΙΕΥΘΥΝΣΗ ΠΡΟΣΤΑΣΙΑΣ ΒΙΟΠΟΙΚΙΛΟΤΗΤΑΣ, ΕΔΑΦΟΥΣ ΚΑΙ ΔΙΑΧΕΙΡΙΣΗΣ ΑΠΟΒΑΝΤΩΝ / ΕΣΔΑ 2017		ΣΤΟΙΧΕΙΑ ΠΟΥ ΠΡΟΚΥΠΤΟΥΝ ΑΠΟ ΔΙΟΙΚΗΤΙΚΑ ΔΕΔΟΜΕΝΑ [ΚΕΝΤΡΙΚΗ ΚΑΙ ΠΕΡΙΦΕΡΕΙΑΚΗ ΔΙΟΙΚΗΣΗ]	ΝΑΙ	ΝΑΙ	ΌΧΙ	ΌΧΙ	
T4441	ΠΟΣΟΣΤΟ ΙΣΟΔΥΝΑΜΟΥ ΠΛΗΘΥΣΜΟΥ ΠΟΥ ΚΑΛΥΠΤΕΤΑΙ ΑΠΟ ΔΙΚΤΥΑ ΚΑΙ ΕΓΚΑΤΑΣΤΑΣΕΙΣ ΕΠΕΞΕΡΓΑΣΙΑΣ ΛΥΜΑΤΩΝ ΟΙΚΙΣΜΩΝ Α-Β-Γ ΠΡΟΤΕΡΑΙΟΤΗΤΑΣ ΚΑΤΑ ΤΗΝ ΟΔΗΓΙΑ 91/271/ΕΟΚ	ΥΠΕΚΑ/ΕΓΥ (Η ΤΙΜΗ ΒΑΣΗΣ ΘΑ ΕΠΙΚΑΙΡΟΠΟΙΗΘΕΙ ΓΙΑ ΤΟ 2014 ΜΕ ΣΤΟΙΧΕΙΑ ΤΗΣ ΈΚΘΕΣΗΣ ΤΗΣ ΕΓΥ ΠΟΥ ΘΑ ΥΠΟΒΛΗΘΕΙ ΤΟ 2016)		ΣΤΟΙΧΕΙΑ ΠΟΥ ΠΡΟΚΥΠΤΟΥΝ ΑΠΟ ΔΙΟΙΚΗΤΙΚΑ ΔΕΔΟΜΕΝΑ [ΚΕΝΤΡΙΚΗ ΚΑΙ ΠΕΡΙΦΕΡΕΙΑΚΗ ΔΙΟΙΚΗΣΗ]	ΝΑΙ	ΝΑΙ	ΌΧΙ	ΌΧΙ	
T4439	ΒΙΟΑΠΟΔΟΜΗΣΙΑ ΑΣΤΙΚΑ ΑΠΟΒΑΝΤΑ (ΒΑΑ) ΠΟΥ ΕΚΤΡΕΠΟΝΤΑΙ ΑΠΟ ΤΗΝ ΤΑΦΗ	ΥΠΕΚΑ / ΔΙΕΥΘΥΝΣΗ ΠΡΟΣΤΑΣΙΑΣ ΒΙΟΠΟΙΚΙΛΟΤΗΤΑΣ, ΕΔΑΦΟΥΣ ΚΑΙ ΔΙΑΧΕΙΡΙΣΗΣ ΑΠΟΒΑΝΤΩΝ / ΕΣΔΑ 2016		ΣΤΟΙΧΕΙΑ ΠΟΥ ΠΡΟΚΥΠΤΟΥΝ ΑΠΟ ΔΙΟΙΚΗΤΙΚΑ ΔΕΔΟΜΕΝΑ [ΚΕΝΤΡΙΚΗ ΚΑΙ ΠΕΡΙΦΕΡΕΙΑΚΗ ΔΙΟΙΚΗΣΗ]	ΝΑΙ	ΝΑΙ	ΌΧΙ	ΌΧΙ	
T1019	ΠΟΣΟΣΤΟ ΤΩΝ ΠΑΡΑΓΟΜΕΝΩΝ ΑΣΤΙΚΩΝ ΣΤΕΡΕΩΝ ΑΠΟΒΑΝΤΩΝ ΠΟΥ ΕΚΤΡΕΠΟΝΤΑΙ ΑΠΟ ΤΗΝ ΤΑΦΗ	ΠΕΣΔΑ/ΔΙΑΜΑΘ Α.Ε		ΣΤΟΙΧΕΙΑ ΠΟΥ ΠΡΟΚΥΠΤΟΥΝ ΑΠΟ ΔΙΟΙΚΗΤΙΚΑ ΔΕΔΟΜΕΝΑ [ΚΕΝΤΡΙΚΗ ΚΑΙ ΠΕΡΙΦΕΡΕΙΑΚΗ ΔΙΟΙΚΗΣΗ]	ΝΑΙ	ΝΑΙ	ΌΧΙ	ΌΧΙ	
T2731	ΕΚΤΡΟΠΗ ΒΙΟΑΠΟΔΟΜΗΣΙΜΩΝ ΑΣΤΙΚΩΝ ΑΠΟΒΑΝΤΩΝ (ΒΑΑ) ΑΠΟ ΤΗΝ ΤΑΦΗ	ΥΠΕΚΑ/ΔΙΕΥΘΥΝΣΗ ΒΙΟΠΟΙΚΙΛΟΤΗΤΑΣ, ΠΡΟΣΤΑΣΙΑΣ ΕΔΑΦΟΥΣ & ΔΙΑΧΕΙΡΙΣΗΣ		ΣΤΟΙΧΕΙΑ ΠΟΥ ΠΡΟΚΥΠΤΟΥΝ ΑΠΟ ΔΙΟΙΚΗΤΙΚΑ ΔΕΔΟΜΕΝΑ	ΝΑΙ	ΔΕΝ ΕΊΝΑΙ ΣΑΦΕΣ	ΌΧΙ	ΌΧΙ	

ΚΩΔΙΚΟΣ ΔΕΙΚΤΗ (SFC2014)	ΟΝΟΜΑΣΙΑ ΔΕΙΚΤΗ ΑΠΟΤΕΛΕΣΜΑΤΟΣ (SFC2014)	ΠΗΓΗ (ΜΕ ΒΑΣΗ ΕΓΚΕΚΡΙΜΕΝΟ ΕΠ, SFC2014)	ΔΕΙΚΤΗΣ ΣΕ ΑΣΤΙΟΝ PLAN ΚΑΛΥΨΗΣ ΕΛΛΕΙΨΕΩΝ ΕΠ [SFC2014]	ΣΤΑΤΙΣΤΙΚΗ ΕΠΙΚΥΡΩΣΗ ΚΑΤΗΓΟΡΙΟΠΟΙΗΣΗ ΠΗΓΩΝ ΜΕ ΒΑΣΗ ΣΤΟΙΧΕΙΑ ΕΓΚΕΚΡΙΜΕΝΟΥ ΕΠ-SFC2014	ΠΡΟΣΘΕΤΟΣ ΕΛΕΓΧΟΣ ΠΟΙΟΤΗΤΑΣ ΚΑΙ ΑΞΙΟΠΙΣΤΙΑΣ			ΕΞΕΤΑΖΟΝΤΑΙ /ΕΧΟΥΝ ΠΡΟΤΑΘΕΙ ΤΡΟΠΟΠΟΙΗΣΕΙΣ ΣΤΟ ΔΕΙΚΤΗ [ΟΝΟΜΑΣΙΑ, ΤΙΜΕΣ ΒΑΣΗΣ-ΣΤΟΧΟΥ ΚΛΠ];	ΠΑΡΑΤΗΡΗΣΕΙΣ
					ΥΠΑΡΧΕΙ ΔΙΑΘΕΣΙΜΟ INDICATOR FICHE ΑΠΟ ΤΗ Δ.Α.;	ΕΚΤΙΜΑΤΑΙ ΟΤΙ ΥΠΑΡΧΕΙ ΦΟΡΕΑΣ Η ΜΗΧΑΝΙΣΜΟΣ ΠΕΡΙΟΔΙΚΗΣ ΠΑΡΑΚΟΛΟΥΘΗΣΗΣ ; ΠΑΡΕΧΕΤΑΙ ΑΝΙΧΝΕΥΣΙΜΗ ΠΛΗΡΟΦΟΡΗΣΗ ;	ΥΠΑΡΧΟΥΝ ΕΝΔΕΙΞΕΙΣ ΟΤΙ ΑΠΑΙΤΟΥΝΤΑΙ ΤΡΟΠΟΠΟΙΗΣΕΙΣ ΣΤΗΝ ΠΗΓΗ ;		
1	2	3	4	5	6	7	8	9	10
		ΑΠΟΒΛΗΤΩΝ		[ΚΕΝΤΡΙΚΗ ΚΑΙ ΠΕΡΙΦΕΡΕΙΑΚΗ ΔΙΟΙΚΗΣΗ]					
T1328	ΑΡΙΘΜΟΣ ΧΥΤΑ ΣΤΟΥΣ ΟΠΟΙΟΥΣ ΤΟ ΟΡΓΑΝΙΚΟ ΦΟΡΤΙΟ ΕΚΡΟΗΣ ΤΩΝ ΣΤΡΑΓΓΙΔΙΩΝ ΥΠΕΡΒΑΙΝΕΙ ΤΑ 30 MG/LT	ΠΕΡΙΦΕΡΕΙΑΚΟΣ ΦΟΡΕΑΣ ΔΙΑΧΕΙΡΙΣΗΣ ΣΤΕΡΕΩΝ ΑΠΟΒΛΗΤΩΝ ΚΕΝΤΡΙΚΗΣ ΜΑΚΕΔΟΝΙΑΣ /ΕΓΚΕΚΡΙΜΕΝΟΠΕΣΔΑ		ΣΤΟΙΧΕΙΑ ΠΟΥ ΠΡΟΚΥΠΤΟΥΝ ΑΠΟ ΔΙΟΙΚΗΤΙΚΑ ΔΕΔΟΜΕΝΑ [ΚΕΝΤΡΙΚΗ ΚΑΙ ΠΕΡΙΦΕΡΕΙΑΚΗ ΔΙΟΙΚΗΣΗ]	ΝΑΙ	ΝΑΙ	ΌΧΙ	ΌΧΙ	
T2826	ΠΛΗΘΥΣΜΟΣ ΠΟΥ ΕΞΥΠΗΡΕΤΕΙΤΑΙ ΑΠΟ ΒΕΛΤΙΩΜΕΝΗ ΕΠΕΞΕΡΓΑΣΙΑ ΛΥΜΑΤΩΝ	1) ΣΥΣΤΗΜΑ ΠΑΡΑΚΟΛΟΥΘΗΣΗΣ 2)ΥΠΕΚΑ		ΣΤΟΙΧΕΙΑ ΠΟΥ ΠΡΟΚΥΠΤΟΥΝ ΑΠΟ ΣΥΝΔΥΑΣΜΟ ΠΗΓΩΝ	ΝΑΙ	ΔΕΝ ΕΊΝΑΙ ΣΑΦΕΣ	ΌΧΙ	ΌΧΙ	
T1819	ΠΟΣΟΤΗΤΑ ΣΤΕΡΕΩΝ ΑΠΟΒΛΗΤΩΝ ΠΟΥ ΔΙΑΧΕΙΡΙΖΟΝΤΑΙ	ΦΟΔΣΑ Δ. ΕΛΛΑΔΑΣ		ΣΤΟΙΧΕΙΑ ΠΟΥ ΠΡΟΚΥΠΤΟΥΝ ΑΠΟ ΔΙΟΙΚΗΤΙΚΑ ΔΕΔΟΜΕΝΑ [ΚΕΝΤΡΙΚΗ ΚΑΙ ΠΕΡΙΦΕΡΕΙΑΚΗ ΔΙΟΙΚΗΣΗ]	ΝΑΙ	ΝΑΙ	ΌΧΙ		
T1327	ΜΕΓΙΣΤΟΣ ΑΡΙΘΜΟΣ ΗΜΕΡΩΝ ΜΕ ΜΕΣΗ ΗΜΕΡΗΣΙΑ ΤΙΜΗ ΑΣ10 ΜΕΓΑΛΥΤΕΡΗ ΑΠΟ 50 ΜG/M3 ΠΟΥ ΚΑΤΑΓΡΑΦΕΤΑΙ ΣΤΟ ΣΤΑΘΜΟ ΜΕ ΤΗ ΔΥΣΜΕΝΕΣΤΕΡΗ ΕΠΙΔΟΣΗ ΚΑΤ' ΕΤΟΣ	ΥΠΕΚΑ / ΔΙΕΥΘΥΝΣΗ ΠΕΡΙΒΑΛΛΟΝΤΟΣ / ΕΤΗΣΙΑ ΈΚΘΕΣΗ ΕΛΕΓΧΟΥ ΑΤΜΟΣΦΑΙΡΙΚΗΣ ΡΥΠΑΝΣΗΣ ΚΑΙ ΘΟΡΥΒΟΥ		ΣΤΟΙΧΕΙΑ ΠΟΥ ΠΡΟΚΥΠΤΟΥΝ ΑΠΟ ΔΙΟΙΚΗΤΙΚΑ ΔΕΔΟΜΕΝΑ [ΚΕΝΤΡΙΚΗ ΚΑΙ ΠΕΡΙΦΕΡΕΙΑΚΗ ΔΙΟΙΚΗΣΗ]	ΝΑΙ	ΝΑΙ	ΌΧΙ		
T1529	ΜΕΓΙΣΤΟΣ ΑΡΙΘΜΟΣ ΗΜΕΡΩΝ ΜΕ ΜΕΣΗ ΗΜΕΡΗΣΙΑ ΣΥΓΚΕΝΤΡΩΣΗ ΑΣ10 ΜΕΓΑΛΥΤΕΡΗ ΑΠΟ 50 ΜG/M3 ΠΟΥ ΚΑΤΑΓΡΑΦΕΤΑΙ ΣΕ ΣΤΑΘΜΟ ΜΕΤΡΗΣΗΣ ΣΤΟ ΑΣΤΙΚΟ ΚΕΝΤΡΟ ΛΑΡΙΣΑΣ	ΥΠΕΚΑ		ΣΤΟΙΧΕΙΑ ΠΟΥ ΠΡΟΚΥΠΤΟΥΝ ΑΠΟ ΔΙΟΙΚΗΤΙΚΑ ΔΕΔΟΜΕΝΑ [ΚΕΝΤΡΙΚΗ ΚΑΙ ΠΕΡΙΦΕΡΕΙΑΚΗ ΔΙΟΙΚΗΣΗ]	ΝΑΙ	ΝΑΙ	ΌΧΙ	ΌΧΙ	
T1530	ΜΕΓΙΣΤΟΣ ΑΡΙΘΜΟΣ ΗΜΕΡΩΝ ΜΕ ΜΕΣΗ ΗΜΕΡΗΣΙΑ ΣΥΓΚΕΝΤΡΩΣΗ ΑΣ10 ΜΕΓΑΛΥΤΕΡΗ ΑΠΟ 50 ΜG/M3 ΠΟΥ	ΥΠΕΚΑ		ΣΤΟΙΧΕΙΑ ΠΟΥ ΠΡΟΚΥΠΤΟΥΝ ΑΠΟ ΔΙΟΙΚΗΤΙΚΑ ΔΕΔΟΜΕΝΑ [ΚΕΝΤΡΙΚΗ ΚΑΙ	ΝΑΙ	ΝΑΙ	ΌΧΙ	ΌΧΙ	

ΚΩΔΙΚΟΣ ΔΕΙΚΤΗ (SFC2014)	ΟΝΟΜΑΣΙΑ ΔΕΙΚΤΗ ΑΠΟΤΕΛΕΣΜΑΤΟΣ (SFC2014)	ΠΗΓΗ (ΜΕ ΒΑΣΗ ΕΓΚΕΚΡΙΜΕΝΟ ΕΠ, SFC2014)	ΔΕΙΚΤΗΣ ΣΕ ΑΣΤΙΟΝ PLAN ΚΑΛΥΨΗΣ ΕΛΛΕΙΨΕΩΝ ΕΠ [SFC2014]	ΣΤΑΤΙΣΤΙΚΗ ΕΠΙΚΥΡΩΣΗ - ΚΑΤΗΓΟΡΙΟΠΟΙΗΣΗ ΠΗΓΩΝ ΜΕ ΒΑΣΗ ΣΤΟΙΧΕΙΑ ΕΓΚΕΚΡΙΜΕΝΟΥ ΕΠ-SFC2014	ΠΡΟΣΘΕΤΟΣ ΕΛΕΓΧΟΣ ΠΟΙΟΤΗΤΑΣ ΚΑΙ ΑΞΙΟΠΙΣΤΙΑΣ			ΕΞΕΤΑΖΟΝΤΑΙ /ΕΧΟΥΝ ΠΡΟΤΑΘΕΙ ΤΡΟΠΟΠΟΙΗΣΕΙΣ ΣΤΟ ΔΕΙΚΤΗ [ΟΝΟΜΑΣΙΑ, ΤΙΜΕΣ ΒΑΣΗΣ-ΣΤΟΧΟΥ ΚΛΠ];	ΠΑΡΑΤΗΡΗΣΕΙΣ
					ΥΠΑΡΧΕΙ ΔΙΑΘΕΣΙΜΟ INDICATOR FICHE ΑΠΟ ΤΗ Δ.Α.;	ΕΚΤΙΜΑΤΑΙ ΟΤΙ ΥΠΑΡΧΕΙ ΦΟΡΕΑΣ Η ΜΗΧΑΝΙΣΜΟΣ ΠΕΡΙΟΔΙΚΗΣ ΠΑΡΑΚΟΛΟΥΘΗΣΗΣ ; ΠΑΡΕΧΕΤΑΙ ΑΝΙΧΝΕΥΣΙΜΗ ΠΛΗΡΟΦΟΡΗΣΗ ;	ΥΠΑΡΧΟΥΝ ΕΝΔΕΙΞΕΙΣ ΟΤΙ ΑΠΑΙΤΟΥΝΤΑΙ ΤΡΟΠΟΠΟΙΗΣΕΙΣ ΣΤΗΝ ΠΗΓΗ ;		
1	2	3	4	5	6	7	8	9	10
	ΚΑΤΑΓΡΑΦΕΤΑΙ ΣΕ ΣΤΑΘΜΟ ΜΕΤΡΗΣΗΣ ΣΤΟ ΑΣΤΙΚΟ ΚΕΝΤΡΟ ΒΟΛΟΥ			ΠΕΡΙΦΕΡΕΙΑΚΗ ΔΙΟΙΚΗΣΗ]					
T1620	ΜΕΓΙΣΤΟΣ ΑΡΙΘΜΟΣ ΗΜΕΡΩΝ ΜΕ ΜΕΣΗ ΗΜΕΡΗΣΙΑ ΣΥΓΚΕΝΤΡΩΣΗ ΑΣ10 ΜΕΓΑΛΥΤΕΡΗ ΑΠΟ 50 ΜG/M3 ΠΟΥ ΚΑΤΑΓΡΑΦΕΤΑΙ ΣΕ ΣΤΑΘΜΟ ΜΕΤΡΗΣΗΣ	ΠΕΡΙΦΕΡΕΙΑ ΗΠΕΙΡΟΥ		ΣΤΟΙΧΕΙΑ ΠΟΥ ΠΡΟΚΥΠΤΟΥΝ ΑΠΟ ΔΙΟΙΚΗΤΙΚΑ ΔΕΔΟΜΕΝΑ [ΚΕΝΤΡΙΚΗ ΚΑΙ ΠΕΡΙΦΕΡΕΙΑΚΗ ΔΙΟΙΚΗΣΗ]	ΝΑΙ	ΝΑΙ	ΌΧΙ	ΌΧΙ	
T1824	ΜΕΓΙΣΤΟΣ ΑΡΙΘΜΟΣ ΗΜΕΡΩΝ ΜΕ ΜΕΣΗ ΗΜΕΡΗΣΙΑ ΣΥΓΚΕΝΤΡΩΣΗ ΑΣ10 ΜΕΓΑΛΥΤΕΡΗ ΑΠΟ 50 ΜG/M3 ΠΟΥ ΚΑΤΑΓΡΑΦΕΤΑΙ ΣΕ ΣΤΑΘΜΟ ΜΕΤΡΗΣΗΣ	ΠΕΡΙΦΕΡΕΙΑ ΔΥΤΙΚΗΣ ΕΛΛΑΔΑΣ/ΔΙΑΧΕΙΡΙΣΤΙΚΗ ΑΡΧΗ		ΣΤΟΙΧΕΙΑ ΠΟΥ ΠΡΟΚΥΠΤΟΥΝ ΑΠΟ ΤΗ ΔΙΑΧΕΙΡΙΣΤΙΚΗ ΑΡΧΗ	ΝΑΙ	ΝΑΙ	ΌΧΙ	ΌΧΙ	
T3265	ΜΕΓΙΣΤΟΣ ΑΡΙΘΜΟΣ ΗΜΕΡΩΝ ΜΕ ΜΕΣΗ ΗΜΕΡΗΣΙΑ ΣΥΓΚΕΝΤΡΩΣΗ ΑΣ10 ΜΕΓΑΛΥΤΕΡΗ ΑΠΟ 50 ΜG/M3 ΠΟΥ ΚΑΤΑΓΡΑΦΕΤΑΙ ΣΕ ΣΤΑΘΜΟ ΜΕΤΡΗΣΗΣ	ΕΤΗΣΙΑ ΈΚΘΕΣΗ ΑΤΜΟΣΦΑΙΡΙΚΗΣ ΡΥΠΑΝΣΗΣ ΑΠΟ ΤΜΗΜΑ ΠΟΙΟΤΗΤΑΣ ΑΤΜΟΣΦΑΙΡΑΣ-Δ/ΝΣΗ ΕΛΕΓΧΟΥ ΑΤΜΟΣΦΑΙΡΙΚΗΣ ΡΥΠΑΝΣΗΣ ΚΑΙ ΘΟΡΥΒΟΥ (ΕΑΡΘ) ΥΠΕΚΑ (HTTP://WWW.ΥΡΕΚΑ.GR/DEFAULT.ASPX?TAB ID=490&LANGUAGE=EL-GR)		ΣΤΟΙΧΕΙΑ ΠΟΥ ΠΡΟΚΥΠΤΟΥΝ ΑΠΟ ΔΙΟΙΚΗΤΙΚΑ ΔΕΔΟΜΕΝΑ [ΚΕΝΤΡΙΚΗ ΚΑΙ ΠΕΡΙΦΕΡΕΙΑΚΗ ΔΙΟΙΚΗΣΗ]		ΝΑΙ	ΌΧΙ	ΌΧΙ	
T2216	ΔΙΑΝΥΚΤΕΡΕΥΣΕΙΣ ΤΟΥΡΙΣΤΩΝ	ΕΛΣΤΑΤ		ΣΤΟΙΧΕΙΑ ΠΟΥ ΠΡΟΚΥΠΤΟΥΝ ΑΠΟ ΤΗΝ ΕΛΣΤΑΤ ΚΑΙ ΦΟΡΕΙΣ ΤΟΥ ΕΛΛΗΝΙΚΟΥ ΣΤΑΤΙΣΤΙΚΟΥ ΣΥΣΤΗΜΑΤΟΣ (ΕΛΣΣ)		ΝΑΙ	ΌΧΙ	ΌΧΙ	
T1618	ΔΙΑΝΥΚΤΕΡΕΥΣΕΙΣ ΕΠΙΣΚΕΠΤΩΝ ΣΤΗΝ ΠΕΡΙΦΕΡΕΙΑ	ΕΛΣΤΑΤ		ΣΤΟΙΧΕΙΑ ΠΟΥ ΠΡΟΚΥΠΤΟΥΝ ΑΠΟ ΤΗΝ ΕΛΣΤΑΤ ΚΑΙ ΦΟΡΕΙΣ ΤΟΥ ΕΛΛΗΝΙΚΟΥ ΣΤΑΤΙΣΤΙΚΟΥ	ΝΑΙ	ΝΑΙ	ΝΑΙ	ΌΧΙ	ΜΕ ΒΑΣΗ ΔΕΛΤΙΟ ΤΑΥΤΟΤΗΤΑΣ: 1. Επισημαίνεται ότι τα αντίστοιχα δεδομένα που αναφέρει η ΕΛΣΤΑΤ στο δελτίο τύπου «Αφίξεις και διανυκτερεύσεις στα καταλύματα ξενοδοχειακού τύπου και κάμπινγκ» και αναρτώνται στην ιστοσελίδα

ΚΩΔΙΚΟΣ ΔΕΙΚΤΗ (SFC2014)	ΟΝΟΜΑΣΙΑ ΔΕΙΚΤΗ ΑΠΟΤΕΛΕΣΜΑΤΟΣ (SFC2014)	ΠΗΓΗ (ΜΕ ΒΑΣΗ ΕΓΚΕΚΡΙΜΕΝΟ ΕΠ, SFC2014)	ΔΕΙΚΤΗΣ ΣΕ ΑΣΤΙΟΝ PLAN ΚΑΛΥΨΗΣ ΕΛΛΕΙΨΕΩΝ ΕΠ [SFC2014]	ΣΤΑΤΙΣΤΙΚΗ ΕΠΙΚΥΡΩΣΗ - ΚΑΤΗΓΟΡΙΟΠΟΙΗΣΗ ΠΗΓΩΝ ΜΕ ΒΑΣΗ ΣΤΟΙΧΕΙΑ ΕΓΚΕΚΡΙΜΕΝΟΥ ΕΠ-SFC2014	ΠΡΟΣΘΕΤΟΣ ΕΛΕΓΧΟΣ ΠΟΙΟΤΗΤΑΣ ΚΑΙ ΑΞΙΟΠΙΣΤΙΑΣ			ΕΞΕΤΑΖΟΝΤΑΙ /ΕΧΟΥΝ ΠΡΟΤΑΘΕΙ ΤΡΟΠΟΠΟΙΗΣΕΙΣ ΣΤΟ ΔΕΙΚΤΗ [ΟΝΟΜΑΣΙΑ, ΤΙΜΕΣ ΒΑΣΗΣ-ΣΤΟΧΟΥ ΚΛΠ];	ΠΑΡΑΤΗΡΗΣΕΙΣ
					ΥΠΑΡΧΕΙ ΔΙΑΘΕΣΙΜΟ INDICATOR FICHE ΑΠΟ ΤΗ Δ.Α.;	ΕΚΤΙΜΑΤΑΙ ΟΤΙ ΥΠΑΡΧΕΙ ΦΟΡΕΑΣ Η ΜΗΧΑΝΙΣΜΟΣ ΠΕΡΙΟΔΙΚΗΣ ΠΑΡΑΚΟΛΟΥΘΗΣΗΣ ; ΠΑΡΕΧΕΤΑΙ ΑΝΙΧΝΕΥΣΙΜΗ ΠΛΗΡΟΦΟΡΗΣΗ ;	ΥΠΑΡΧΟΥΝ ΕΝΔΕΙΞΕΙΣ ΟΤΙ ΑΠΑΙΤΟΥΝΤΑΙ ΤΡΟΠΟΠΟΙΗΣΕΙΣ ΣΤΗΝ ΠΗΓΗ ;		
1	2	3	4	5	6	7	8	9	10
				ΣΥΣΤΗΜΑΤΟΣ (ΕΛΣΣ)					<p>http://www.statistics.gr/portal/page/portal/ESYE/PAGE-themes?p_param=A2001 έχουν μεγάλη διαφορά από τα δεδομένα της Eurostat. Στο πρόγραμμα αναφέρεται ως πηγή η ΕΛΣΤΑΤ</p> <p>2. Σε επόμενη αναθεώρηση του προγράμματος πιθανόν να προστεθεί επιπλέον κατηγορία παρέμβασης που θα σχετίζεται με το Δείκτη.</p> <p>3. Απαιτείται έλεγχος κατά πόσο τα στοιχεία της ΕΛΣΤΑΤ συμφωνούν με τα στοιχεία της EUROSTAT.</p>
T2735	ΔΙΑΝΥΚΤΕΡΕΥΣΕΙΣ ΣΕ ΞΕΝΟΔΟΧΕΙΑΚΑ ΚΑΤΑΛΥΜΑΤΑ ΠΑΛΗΝ ΚΑΜΠΙΝΓΚ	ΕΛΣΤΑΤ		ΣΤΟΙΧΕΙΑ ΠΟΥ ΠΡΟΚΥΠΤΟΥΝ ΑΠΟ ΤΗΝ ΕΛΣΤΑΤ ΚΑΙ ΦΟΡΕΙΣ ΤΟΥ ΕΛΛΗΝΙΚΟΥ ΣΤΑΤΙΣΤΙΚΟΥ ΣΥΣΤΗΜΑΤΟΣ (ΕΛΣΣ)	ΝΑΙ	ΝΑΙ	ΌΧΙ	ΌΧΙ	
T1526	ΑΡΙΘΜΟΣ ΔΙΑΝΥΚΤΕΡΕΥΣΕΩΝ ΣΤΗ ΘΕΣΣΑΛΙΑ	ΕΛΣΤΑΤ		ΣΤΟΙΧΕΙΑ ΠΟΥ ΠΡΟΚΥΠΤΟΥΝ ΑΠΟ ΤΗΝ ΕΛΣΤΑΤ ΚΑΙ ΦΟΡΕΙΣ ΤΟΥ ΕΛΛΗΝΙΚΟΥ ΣΤΑΤΙΣΤΙΚΟΥ ΣΥΣΤΗΜΑΤΟΣ (ΕΛΣΣ)	ΝΑΙ	ΝΑΙ	ΌΧΙ	ΌΧΙ	
T1325	ΑΡΙΘΜΟΣ ΔΙΑΝΥΚΤΕΡΕΥΣΕΩΝ ΣΕ ΚΑΤΑΛΥΜΑΤΑ ΞΕΝΟΔΟΧΕΙΑΚΟΥ ΤΥΠΟΥ ΚΑΙ ΚΑΜΠΙΝΓΚ ΣΤΗΝ ΠΚΜ	ΕΛΣΤΑΤ		ΣΤΟΙΧΕΙΑ ΠΟΥ ΠΡΟΚΥΠΤΟΥΝ ΑΠΟ ΤΗΝ ΕΛΣΤΑΤ ΚΑΙ ΦΟΡΕΙΣ ΤΟΥ ΕΛΛΗΝΙΚΟΥ ΣΤΑΤΙΣΤΙΚΟΥ ΣΥΣΤΗΜΑΤΟΣ (ΕΛΣΣ)	ΝΑΙ	ΝΑΙ	ΌΧΙ	ΌΧΙ	
T1032	ΔΙΑΝΥΚΤΕΡΕΥΣΕΙΣ (ΗΜΕΔΑΠΩΝ ΚΑΙ ΑΛΛΟΔΑΠΩΝ) ΣΕ ΞΕΝΟΔΟΧΕΙΑΚΑ ΚΑΤΑΛΥΜΑΤΑ	ΕΛΣΤΑΤ		ΣΤΟΙΧΕΙΑ ΠΟΥ ΠΡΟΚΥΠΤΟΥΝ ΑΠΟ ΤΗΝ ΕΛΣΤΑΤ ΚΑΙ ΦΟΡΕΙΣ ΤΟΥ ΕΛΛΗΝΙΚΟΥ ΣΤΑΤΙΣΤΙΚΟΥ ΣΥΣΤΗΜΑΤΟΣ (ΕΛΣΣ)	ΝΑΙ	ΝΑΙ	ΌΧΙ	ΌΧΙ	
T3532	ΕΠΙΣΚΕΨΙΜΟΤΗΤΑ ΣΕ ΟΡΓΑΝΩΜΕΝΟΥΣ ΧΩΡΟΥΣ ΠΟΛΙΤΙΣΤΙΚΟΥ ΕΝΔΙΑΦΕΡΟΝΤΟΣ	ΕΛΣΤΑΤ		ΣΤΟΙΧΕΙΑ ΠΟΥ ΠΡΟΚΥΠΤΟΥΝ ΑΠΟ ΤΗΝ ΕΛΣΤΑΤ ΚΑΙ ΦΟΡΕΙΣ ΤΟΥ ΕΛΛΗΝΙΚΟΥ	ΝΑΙ	ΝΑΙ	ΌΧΙ	ΌΧΙ	

ΚΩΔΙΚΟΣ ΔΕΙΚΤΗ (SFC2014)	ΟΝΟΜΑΣΙΑ ΔΕΙΚΤΗ ΑΠΟΤΕΛΕΣΜΑΤΟΣ (SFC2014)	ΠΗΓΗ (ΜΕ ΒΑΣΗ ΕΓΚΕΚΡΙΜΕΝΟ ΕΠ, SFC2014)	ΔΕΙΚΤΗΣ ΣΕ ΑΣΤΙΟΝ PLAN ΚΑΛΥΨΗΣ ΕΛΛΕΙΨΕΩΝ ΕΠ [SFC2014]	ΣΤΑΤΙΣΤΙΚΗ ΕΠΙΚΥΡΩΣΗ - ΚΑΤΗΓΟΡΙΟΠΟΙΗΣΗ ΠΗΓΩΝ ΜΕ ΒΑΣΗ ΣΤΟΙΧΕΙΑ ΕΓΚΕΚΡΙΜΕΝΟΥ ΕΠ-SFC2014	ΠΡΟΣΘΕΤΟΣ ΕΛΕΓΧΟΣ ΠΟΙΟΤΗΤΑΣ ΚΑΙ ΑΞΙΟΠΙΣΤΙΑΣ			ΕΞΕΤΑΖΟΝΤΑΙ /ΕΧΟΥΝ ΠΡΟΤΑΘΕΙ ΤΡΟΠΟΠΟΙΗΣΕΙΣ ΣΤΟ ΔΕΙΚΤΗ [ΟΝΟΜΑΣΙΑ, ΤΙΜΕΣ ΒΑΣΗΣ-ΣΤΟΧΟΥ ΚΛΠ];	ΠΑΡΑΤΗΡΗΣΕΙΣ
					ΥΠΑΡΧΕΙ ΔΙΑΘΕΣΙΜΟ INDICATOR FICHE ΑΠΟ ΤΗ Δ.Α.;	ΕΚΤΙΜΑΤΑΙ ΟΤΙ ΥΠΑΡΧΕΙ ΦΟΡΕΑΣ Η ΜΗΧΑΝΙΣΜΟΣ ΠΕΡΙΟΔΙΚΗΣ ΠΑΡΑΚΟΛΟΥΘΗΣΗΣ ; ΠΑΡΕΧΕΤΑΙ ΑΝΙΧΝΕΥΣΙΜΗ ΠΛΗΡΟΦΟΡΗΣΗ ;	ΥΠΑΡΧΟΥΝ ΕΝΔΕΙΞΕΙΣ ΟΤΙ ΑΠΑΙΤΟΥΝΤΑΙ ΤΡΟΠΟΠΟΙΗΣΕΙΣ ΣΤΗΝ ΠΗΓΗ ;		
1	2	3	4	5	6	7	8	9	10
				ΣΤΑΤΙΣΤΙΚΟΥ ΣΥΣΤΗΜΑΤΟΣ (ΕΛΣΣ)					
T2733	ΕΠΙΣΚΕΨΙΜΟΤΗΤΑ ΣΕ ΟΡΓΑΝΩΜΕΝΟΥΣ ΧΩΡΟΥΣ ΙΣΤΟΡΙΚΟΥ ΚΑΙ ΠΟΛΙΤΙΣΤΙΚΟΥ ΕΝΔΙΑΦΕΡΟΝΤΟΣ	ΕΛΣΤΑΤ		ΣΤΟΙΧΕΙΑ ΠΟΥ ΠΡΟΚΥΠΤΟΥΝ ΑΠΟ ΤΗΝ ΕΛΣΤΑΤ ΚΑΙ ΦΟΡΕΙΣ ΤΟΥ ΕΛΛΗΝΙΚΟΥ ΣΤΑΤΙΣΤΙΚΟΥ ΣΥΣΤΗΜΑΤΟΣ (ΕΛΣΣ)	ΝΑΙ	ΝΑΙ	ΌΧΙ	ΌΧΙ	
T3263	ΑΡΙΘΜΟΣ ΕΙΣΙΤΗΡΙΩΝ ΠΟΛΙΤΙΣΤΙΚΩΝ ΧΩΡΩΝ ΤΗΣ ΠΕΡΙΦΕΡΕΙΑΣ	ΈΡΕΥΝΑΣ ΚΙΝΗΣΗΣ ΜΟΥΣΕΙΩΝ ΚΑΙ ΑΡΧΑΙΟΛΟΓΙΚΩΝ ΧΩΡΩΝ / ΕΛΣΤΑΤ (HTTP://WWW.STATISTICS.GR/PORTAL/PAGE/PORTAL/ESYE/PAGETHMES? P_PARAM=A1802)		ΣΤΟΙΧΕΙΑ ΠΟΥ ΠΡΟΚΥΠΤΟΥΝ ΑΠΟ ΤΗΝ ΕΛΣΤΑΤ ΚΑΙ ΦΟΡΕΙΣ ΤΟΥ ΕΛΛΗΝΙΚΟΥ ΣΤΑΤΙΣΤΙΚΟΥ ΣΥΣΤΗΜΑΤΟΣ (ΕΛΣΣ)	ΝΑΙ	ΝΑΙ	ΌΧΙ	ΌΧΙ	
T2828	ΕΠΙΣΚΕΨΕΙΣ ΣΕ ΠΟΛΟΥΣ ΕΛΞΗΣ ΠΟΛΙΤΙΣΤΙΚΗΣ ΚΑΙ ΦΥΣΙΚΗΣ ΚΛΗΡΟΝΟΜΙΑΣ	ΣΥΣΤΗΜΑ ΠΑΡΑΚΟΛΟΥΘΗΣΗΣ		ΑΣΑΦΗΣ ΠΗΓΗ	ΝΑΙ	ΔΕΝ ΕΊΝΑΙ ΣΑΦΕΣ	ΝΑΙ	ΌΧΙ	
T3112	ΑΡΙΘΜΟΣ ΕΠΙΣΚΕΠΤΩΝ ΣΕ ΧΩΡΟΥΣ ΠΟΛΙΤΙΣΤΙΚΗΣ ΚΛΗΡΟΝΟΜΙΑΣ ΣΤΗΝ ΠΕΡΙΦΕΡΕΙΑ	ΕΛΣΤΑΤ		ΣΤΟΙΧΕΙΑ ΠΟΥ ΠΡΟΚΥΠΤΟΥΝ ΑΠΟ ΤΗΝ ΕΛΣΤΑΤ ΚΑΙ ΦΟΡΕΙΣ ΤΟΥ ΕΛΛΗΝΙΚΟΥ ΣΤΑΤΙΣΤΙΚΟΥ ΣΥΣΤΗΜΑΤΟΣ (ΕΛΣΣ)	ΝΑΙ	ΝΑΙ	ΌΧΙ	ΌΧΙ	
T2011	ΑΡΙΘΜΟΣ ΕΠΙΣΚΕΠΤΩΝ ΠΟΛΙΤΙΣΤΙΚΩΝ ΚΑΙ ΦΥΣΙΚΩΝ ΠΟΡΩΝ ΤΗΣ ΠΕΡΙΦΕΡΕΙΑΣ	ΣΥΣΤΗΜΑ ΠΑΡΑΚΟΛΟΥΘΗΣΗΣ, ΣΤΟΙΧΕΙΑ ΔΙΚΑΙΟΥΧΩΝ, ΦΟΡΕΙΣ ΤΟΥΡΙΣΜΟΥ		ΣΤΟΙΧΕΙΑ ΠΟΥ ΠΡΟΚΥΠΤΟΥΝ ΑΠΟ ΣΥΝΔΥΑΣΜΟ ΠΗΓΩΝ	ΝΑΙ	ΔΕΝ ΕΊΝΑΙ ΣΑΦΕΣ	ΌΧΙ	ΌΧΙ	
T1822	ΕΠΙΣΚΕΨΙΜΟΤΗΤΑ ΠΟΛΙΤΙΣΤΙΚΩΝ ΧΩΡΩΝ	ΕΛΣΤΑΤ		ΣΤΟΙΧΕΙΑ ΠΟΥ ΠΡΟΚΥΠΤΟΥΝ ΑΠΟ ΤΗΝ ΕΛΣΤΑΤ ΚΑΙ ΦΟΡΕΙΣ ΤΟΥ ΕΛΛΗΝΙΚΟΥ ΣΤΑΤΙΣΤΙΚΟΥ ΣΥΣΤΗΜΑΤΟΣ (ΕΛΣΣ)	ΝΑΙ	ΝΑΙ	ΌΧΙ	ΌΧΙ	
T2421	ΕΠΙΣΚΕΨΕΙΣ ΣΕ ΦΥΣΙΚΟΥΣ ΚΑΙ ΠΟΛΙΤΙΣΤΙΚΟΥΣ ΠΟΡΟΥΣ	ΣΥΣΤΗΜΑ ΠΑΡΑΚΟΛΟΥΘΗΣΗΣ		ΑΣΑΦΗΣ ΠΗΓΗ	ΝΑΙ	ΔΕΝ ΕΊΝΑΙ ΣΑΦΕΣ	ΝΑΙ	ΌΧΙ	

ΚΩΔΙΚΟΣ ΔΕΙΚΤΗ (SFC2014)	ΟΝΟΜΑΣΙΑ ΔΕΙΚΤΗ ΑΠΟΤΕΛΕΣΜΑΤΟΣ (SFC2014)	ΠΗΓΗ (ΜΕ ΒΑΣΗ ΕΓΚΕΚΡΙΜΕΝΟ ΕΠ, SFC2014)	ΔΕΙΚΤΗΣ ΣΕ ΑΣΤΙΟΝ PLAN ΚΑΛΥΨΗΣ ΕΛΛΕΙΨΕΩΝ ΕΠ [SFC2014]	ΣΤΑΤΙΣΤΙΚΗ ΕΠΙΚΥΡΩΣΗ ΚΑΤΗΓΟΡΙΟΠΟΙΗΣΗ ΠΗΓΩΝ ΜΕ ΒΑΣΗ ΣΤΟΙΧΕΙΑ ΕΓΚΕΚΡΙΜΕΝΟΥ ΕΠ-SFC2014	ΠΡΟΣΘΕΤΟΣ ΕΛΕΓΧΟΣ ΠΟΙΟΤΗΤΑΣ ΚΑΙ ΑΞΙΟΠΙΣΤΙΑΣ			ΕΞΕΤΑΖΟΝΤΑΙ /ΕΧΟΥΝ ΠΡΟΤΑΘΕΙ ΤΡΟΠΟΠΟΙΗΣΕΙΣ ΣΤΟ ΔΕΙΚΤΗ [ΟΝΟΜΑΣΙΑ, ΤΙΜΕΣ ΒΑΣΗΣ-ΣΤΟΧΟΥ ΚΛΠ];	ΠΑΡΑΤΗΡΗΣΕΙΣ
					ΥΠΑΡΧΕΙ ΔΙΑΘΕΣΙΜΟ INDICATOR FICHE ΑΠΟ ΤΗ Δ.Α.;	ΕΚΤΙΜΑΤΑΙ ΟΤΙ ΥΠΑΡΧΕΙ ΦΟΡΕΑΣ Η ΜΗΧΑΝΙΣΜΟΣ ΠΕΡΙΟΔΙΚΗΣ ΠΑΡΑΚΟΛΟΥΘΗΣΗΣ ; ΠΑΡΕΧΕΤΑΙ ΑΝΙΧΝΕΥΣΙΜΗ ΠΛΗΡΟΦΟΡΗΣΗ ;	ΥΠΑΡΧΟΥΝ ΕΝΔΕΙΞΕΙΣ ΟΤΙ ΑΠΑΙΤΟΥΝΤΑΙ ΤΡΟΠΟΠΟΙΗΣΕΙΣ ΣΤΗΝ ΠΗΓΗ ;		
1	2	3	4	5	6	7	8	9	10
T4231	ΑΡΙΘΜΟΣ ΕΠΙΣΚΕΠΤΩΝ ΣΕ ΑΡΧΑΙΟΛΟΓΙΚΟΥΣ ΧΩΡΟΥΣ ΚΑ ΜΟΥΣΕΙΑ	ΕΛΣΤΑΤ		ΣΤΟΙΧΕΙΑ ΠΟΥ ΠΡΟΚΥΠΤΟΥΝ ΑΠΟ ΤΗΝ ΕΛΣΤΑΤ ΚΑΙ ΦΟΡΕΙΣ ΤΟΥ ΕΛΛΗΝΙΚΟΥ ΣΤΑΤΙΣΤΙΚΟΥ ΣΥΣΤΗΜΑΤΟΣ (ΕΛΣΣ)	ΝΑΙ	ΝΑΙ	ΌΧΙ	ΌΧΙ	
T3533	ΠΛΗΘΥΣΜΟΣ ΠΟΥ ΩΦΕΛΕΙΤΑΙ ΑΠΟ ΔΡΑΣΕΙΣ ΒΕΛΤΙΩΣΗΣ ΤΟΥ ΑΣΤΙΚΟΥ ΠΕΡΙΒΑΛΛΟΝΤΟΣ	ΣΥΣΤΗΜΑ ΠΑΡΑΚΟΛΟΥΘΗΣΗΣ ΔΙΚΑΙΟΥΧΩΝ		ΑΣΑΦΗΣ ΠΗΓΗ		ΔΕΝ ΕΊΝΑΙ ΣΑΦΕΣ	ΌΧΙ	ΌΧΙ	
T1021	ΈΚΤΑΣΗ ΠΟΥ ΚΑΛΥΠΤΕΤΑΙ ΑΠΟ ΘΕΣΜΟΘΕΤΗΜΕΝΕΣ ΧΡΗΣΕΙΣ ΓΗΣ	ΔΙΑΧΕΙΡΙΣΤΙΚΗ ΑΡΧΗ ΠΑΜΘ		ΣΤΟΙΧΕΙΑ ΠΟΥ ΠΡΟΚΥΠΤΟΥΝ ΑΠΟ ΤΗ ΔΙΑΧΕΙΡΙΣΤΙΚΗ ΑΡΧΗ	ΝΑΙ	ΝΑΙ	ΌΧΙ	ΌΧΙ	
T2222	ΕΚΠΟΜΠΕΣ ΑΕΡΙΩΝ ΘΕΡΜΟΚΗΠΙΟΥ (ΤΟΝΟΙ ΣΟΔΥΝΑΜΟΥ CO2) ΣΕ ΑΣΤΙΚΕΣ ΠΕΡΙΟΧΕΣ ΠΟΥ ΑΝΑΒΑΘΜΙΖΟΝΤΑΙ	ΥΠΕΚΑ/ΕΡΕΥΝΕΣ ΠΕΔΙΟΥ		ΣΤΟΙΧΕΙΑ ΠΟΥ ΠΡΟΚΥΠΤΟΥΝ ΑΠΟ ΣΥΝΔΥΑΣΜΟ ΠΗΓΩΝ		ΔΕΝ ΕΊΝΑΙ ΣΑΦΕΣ	ΌΧΙ	ΌΧΙ	
T4433	ΕΚΠΟΜΠΗ ΑΕΡΙΩΝ ΘΕΡΜΟΚΗΠΙΟΥ ΕΚΤΟΣ ΣΕΔΕ	ΥΠΕΚΑ, Γ.Δ. ΠΕΡΙΒΑΛΛΟΝΤΟΣ ΚΑΙ ΚΛΙΜΑΤΙΚΗΣ ΑΛΛΑΓΗΣ, ΔΙΕΥΘΥΝΣΗ ΚΛΙΜΑΤΙΚΗΣ ΑΛΛΑΓΗΣ ΚΑΙ ΠΟΙΟΤΗΤΑΣ ΤΗΣ ΑΤΜΟΣΦΑΙΡΑΣ		ΣΤΟΙΧΕΙΑ ΠΟΥ ΠΡΟΚΥΠΤΟΥΝ ΑΠΟ ΔΙΟΙΚΗΤΙΚΑ ΔΕΔΟΜΕΝΑ [ΚΕΝΤΡΙΚΗ ΚΑΙ ΠΕΡΙΦΕΡΕΙΑΚΗ ΔΙΟΙΚΗΣΗ]		ΝΑΙ	ΌΧΙ	ΌΧΙ	
T1528	ΑΝΑΒΑΘΜΙΣΜΕΝΕΣ ΠΕΡΙΒΑΛΛΟΝΤΙΚΑ ΠΕΡΙΟΧΕΣ ΣΕ ΑΣΤΙΚΑ ΚΑΙ ΟΙΚΙΣΤΙΚΑ ΚΕΝΤΡΑ	ΔΗΜΟΙ, ΥΠΟΥΡΓΕΙΟ ΕΣΩΤΕΡΙΚΩΝ		ΣΤΟΙΧΕΙΑ ΠΟΥ ΠΡΟΚΥΠΤΟΥΝ ΑΠΟ ΔΙΟΙΚΗΤΙΚΑ ΔΕΔΟΜΕΝΑ [ΚΕΝΤΡΙΚΗ ΚΑΙ ΠΕΡΙΦΕΡΕΙΑΚΗ ΔΙΟΙΚΗΣΗ]	ΝΑΙ	ΌΧΙ	ΝΑΙ	ΝΑΙ	ΩΣ ΠΗΓΗ ΣΤΟ ΔΕΛΤΙΟ ΤΑΥΤΟΤΗΤΑΣ ΑΝΑΦΕΡΕΤΑΙ: ΕΥΔΕΠ Θεσσαλίας ΑΙΤΗΜΑ ΔΑ: Παρακαλούμε να μας γνωρίσετε εάν υπάρχουν σχετικοί με τον παραπάνω ειδικό στόχο δείκτες που μετρώνται είτε από την ΕΛΣΤΑΤ είτε από κεντρική πηγή, προκειμένου να εξεταστεί η περίπτωση αλλαγής του συγκεκριμένου δείκτη.
T2830	ΩΦΕΛΟΥΜΕΝΟΣ ΠΛΗΘΥΣΜΟΣ ΑΣΤΙΚΩΝ ΚΕΝΤΡΩΝ Η/ΚΑΙ ΚΕΝΤΡΩΝ ΜΕ ΣΥΓΚΕΝΤΡΩΣΗ ΛΕΙΤΟΥΡΓΙΩΝ ΑΣΤΙΚΟΥ ΤΥΠΟΥ	ΣΥΣΤΗΜΑ ΠΑΡΑΚΟΛΟΥΘΗΣΗΣ		ΑΣΑΦΗΣ ΠΗΓΗ	ΝΑΙ	ΔΕΝ ΕΊΝΑΙ ΣΑΦΕΣ	ΝΑΙ	ΌΧΙ	

ΚΩΔΙΚΟΣ ΔΕΙΚΤΗ (SFC2014)	ΟΝΟΜΑΣΙΑ ΔΕΙΚΤΗ ΑΠΟΤΕΛΕΣΜΑΤΟΣ (SFC2014)	ΠΗΓΗ (ΜΕ ΒΑΣΗ ΕΓΚΕΚΡΙΜΕΝΟ ΕΠ, SFC2014)	ΔΕΙΚΤΗΣ ΣΕ ACTION PLAN ΚΑΛΥΨΗΣ ΕΛΛΕΙΨΕΩΝ ΕΠ [SFC2014]	ΣΤΑΤΙΣΤΙΚΗ ΕΠΙΚΥΡΩΣΗ ΚΑΤΗΓΟΡΙΟΠΟΙΗΣΗΣ ΠΗΓΩΝ ΜΕ ΒΑΣΗ ΣΤΟΙΧΕΙΑ ΕΓΚΕΚΡΙΜΕΝΟΥ ΕΠ-SFC2014	ΠΡΟΣΘΕΤΟΣ ΕΛΕΓΧΟΣ ΠΟΙΟΤΗΤΑΣ ΚΑΙ ΑΞΙΟΠΙΣΤΙΑΣ			ΕΞΕΤΑΖΟΝΤΑΙ /ΕΧΟΥΝ ΠΡΟΤΑΘΕΙ ΤΡΟΠΟΠΟΙΗΣΕΙΣ ΣΤΟ ΔΕΙΚΤΗ [ΟΝΟΜΑΣΙΑ, ΤΙΜΕΣ ΒΑΣΗΣ-ΣΤΟΧΟΥ ΚΛΠ];	ΠΑΡΑΤΗΡΗΣΕΙΣ
					ΥΠΑΡΧΕΙ ΔΙΑΘΕΣΙΜΟ INDICATOR FICHE ΑΠΟ ΤΗ Δ.Α.;	ΕΚΤΙΜΑΤΑΙ ΟΤΙ ΥΠΑΡΧΕΙ ΦΟΡΕΑΣ Η ΜΗΧΑΝΙΣΜΟΣ ΠΕΡΙΟΔΙΚΗΣ ΠΑΡΑΚΟΛΟΥΘΗΣΗΣ ; ΠΑΡΕΧΕΤΑΙ ΑΝΙΧΝΕΥΣΙΜΗ ΠΛΗΡΟΦΟΡΗΣΗ ;	ΥΠΑΡΧΟΥΝ ΕΝΔΕΙΞΕΙΣ ΟΤΙ ΑΠΑΙΤΟΥΝΤΑΙ ΤΡΟΠΟΠΟΙΗΣΕΙΣ ΣΤΗΝ ΠΗΓΗ ;		
1	2	3	4	5	6	7	8	9	10
T3114	ΑΝΑΛΟΓΙΑ ΤΗΣ ΕΚΤΑΣΗΣ ΠΟΥ ΥΠΑΓΕΤΑΙ ΣΕ ΘΕΣΜΟΘΕΤΗΜΕΝΟ ΧΩΡΙΚΟ ΣΧΕΔΙΑΣΜΟ ΩΣ ΠΡΟΣ ΤΗ ΣΥΝΟΛΙΚΗ ΕΚΤΑΣΗ ΤΗΣ ΠΕΡΙΦΕΡΕΙΑΣ	ΠΕΡΙΦΕΡΕΙΑΚΟ ΠΛΑΙΣΙΟ ΧΩΡΟΤΑΞΙΚΟΥ ΣΧΕΔΙΑΣΜΟΥ ΚΑΙ ΛΕΙΦΟΡΟΥ ΑΝΑΠΤΥΞΗΣ ΚΡΗΤΗΣ (Η ΤΙΜΗ ΣΤΟΧΟΣ ΠΡΟΣΔΙΟΡΙΖΕΤΑΙ ΜΕ ΒΑΣΗ ΤΟ ΜΕΣΟ ΚΟΣΤΟΣ/ΕΚΤΑΡΙΟ, ΕΡΓΩΝ ΠΡΟΗΓΟΥΜΕΝΩΝ ΠΕΡΙΟΔΩΝ ΚΑΙ ΚΑΤΕΥΘΥΝΣΕΩΝ ΤΟΥ ΥΠΕΚΑ)		ΣΤΟΙΧΕΙΑ ΠΟΥ ΠΡΟΚΥΠΤΟΥΝ ΑΠΟ ΔΙΟΙΚΗΤΙΚΑ ΔΕΔΟΜΕΝΑ [ΚΕΝΤΡΙΚΗ ΚΑΙ ΠΕΡΙΦΕΡΕΙΑΚΗ ΔΙΟΙΚΗΣΗ]	ΝΑΙ	ΔΕΝ ΕΊΝΑΙ ΣΑΦΕΣ	ΌΧΙ	ΌΧΙ	ΣΤΟ ΔΕΛΤΙΟ ΤΑΥΤΟΤΗΤΑΣ ΩΣ ΠΗΓΗ ΑΝΑΦΕΡΕΤΑΙ: Φορείς υλοποίησης των έργων
T3529	ΕΤΗΣΙΑ ΕΞΟΙΚΟΝΟΜΗΣΗ ΤΕΛΙΚΗΣ ΕΝΕΡΓΕΙΑΣ	ΥΠΕΚΑ ΕΣΔΕΑ (ΜΕΤΡΑ ΠΟΛΙΤΙΚΗΣ ΑΡΘΡΟΥ 7 ΟΔΗΓΙΑΣ 2012/27 ΕΕ		ΣΤΟΙΧΕΙΑ ΠΟΥ ΠΡΟΚΥΠΤΟΥΝ ΑΠΟ ΔΙΟΙΚΗΤΙΚΑ ΔΕΔΟΜΕΝΑ [ΚΕΝΤΡΙΚΗ ΚΑΙ ΠΕΡΙΦΕΡΕΙΑΚΗ ΔΙΟΙΚΗΣΗ]	ΝΑΙ	ΝΑΙ	ΌΧΙ	ΌΧΙ	ΔΕΙΚΤΗΣ ΠΡΟΣ ΟΜΟΓΕΝΟΠΟΙΗΣΗ. ΥΦΙΣΤΑΤΑΙ ΜΗΧΑΝΙΣΜΟΣ ΠΑΡΑΚΟΛΟΥΘΗΣΗΣ ΣΕ ΕΘΝΙΚΟ ΕΠΙΠΕΔΟ
T3115	ΜΕΙΩΣΗ ΑΕΡΙΩΝ ΘΕΡΜΟΚΗΠΙΟΥ ΩΣ ΑΠΟΤΕΛΕΣΜΑ ΤΩΝ ΔΡΑΣΕΩΝ ΤΩΝ ΣΤΟΧΩΝ ΤΩΝ ΠΡΟΓΡΑΜΜΑΤΩΝ (ΣΕΣ)	Η ΤΙΜΗ ΣΤΟΧΟΣ ΠΡΟΣΔΙΟΡΙΖΕΤΑΙ ΣΤΟ ΕΘΝ. ΕΠΙΠΕΔΟ ΛΑΜΒΑΝΟΝΤΑΣ ΥΠΟΨΗ ΤΟ ΠΕΔΙΟ ΕΦΑΡΜΟΓΗΣ ΤΟΥ ΣΕΔΕ ΤΗΝ ΠΕΡΙΟΔΟ 2013-20. Η ΤΙΜΗ ΒΑΣΗΣ ΓΙΑ ΤΟ 2012 ΕΧΕΙ ΥΠΟΛΟΓΙΣΤΕΙ ΣΥΜΦΩΝΑ ΜΕ ΤΑ ΙΣΧΥΟΝΤΑ ΓΙΑ ΤΟ ΣΕΔΕ ΤΟ 2012		ΑΣΑΦΗΣ ΠΗΓΗ	ΝΑΙ	ΝΑΙ	ΝΑΙ	ΌΧΙ	ΜΕ ΒΑΣΗ ΔΕΛΙΟ ΤΑΥΤΟΤΗΤΑΣ ΔΕΙΚΤΗ Η ΠΗΓΗ ΠΡΟΣΔΙΟΡΙΖΕΤΑΙ ΣΕ : ΥΠΕΚΑ Εθνική Απογραφή Εκπομπών αερίων θερμοκηπίου και πιστοποιημένες εκπομπές υπόχρεων εγκαταστάσεων ΣΕΔΕ
T2013	ΠΟΣΟΣΤΟ ΕΚΤΑΣΗΣ ΑΣΤΙΚΩΝ ΠΕΡΙΟΧΩΝ ΠΟΥ ΑΝΑΒΑΘΜΙΖΕΤΑΙ	ΔΗΜΟΙ ΠΔΜ		ΣΤΟΙΧΕΙΑ ΠΟΥ ΠΡΟΚΥΠΤΟΥΝ ΑΠΟ ΔΙΟΙΚΗΤΙΚΑ ΔΕΔΟΜΕΝΑ [ΚΕΝΤΡΙΚΗ ΚΑΙ ΠΕΡΙΦΕΡΕΙΑΚΗ ΔΙΟΙΚΗΣΗ]	ΝΑΙ	ΔΕΝ ΕΊΝΑΙ ΣΑΦΕΣ	ΌΧΙ	ΌΧΙ	
T2221	ΠΟΣΟΣΤΟ ΕΠΙΧΕΙΡΗΣΕΩΝ ΠΟΥ ΕΙΣΗΓΑΓΑΝ ΟΙΚΟ-ΚΑΙΝΟΤΟΜΙΕΣ	ΈΡΕΥΝΑ ΠΕΔΙΟΥ ΔΙΚΑΙΟΥΧΟΙ		ΣΤΟΙΧΕΙΑ ΠΟΥ ΠΡΟΚΥΠΤΟΥΝ ΑΠΟ ΕΡΕΥΝΕΣ ΚΑΙ		ΝΑΙ	ΌΧΙ	ΌΧΙ	

ΚΩΔΙΚΟΣ ΔΕΙΚΤΗ (SFC2014)	ΟΝΟΜΑΣΙΑ ΔΕΙΚΤΗ ΑΠΟΤΕΛΕΣΜΑΤΟΣ (SFC2014)	ΠΗΓΗ (ΜΕ ΒΑΣΗ ΕΓΚΕΚΡΙΜΕΝΟ ΕΠ, SFC2014)	ΔΕΙΚΤΗΣ ΣΕ ΑΣΤΙΟΝ PLAN ΚΑΛΥΨΗΣ ΕΛΛΕΙΨΕΩΝ ΕΠ [SFC2014]	ΣΤΑΤΙΣΤΙΚΗ ΕΠΙΚΥΡΩΣΗ ΚΑΤΗΓΟΡΙΟΠΟΙΗΣΗ ΠΗΓΩΝ ΜΕ ΒΑΣΗ ΣΤΟΙΧΕΙΑ ΕΓΚΕΚΡΙΜΕΝΟΥ ΕΠ-SFC2014	ΠΡΟΣΘΕΤΟΣ ΕΛΕΓΧΟΣ ΠΟΙΟΤΗΤΑΣ ΚΑΙ ΑΞΙΟΠΙΣΤΙΑΣ			ΕΞΕΤΑΖΟΝΤΑΙ /ΕΧΟΥΝ ΠΡΟΤΑΘΕΙ ΤΡΟΠΟΠΟΙΗΣΕΙΣ ΣΤΟ ΔΕΙΚΤΗ [ΟΝΟΜΑΣΙΑ, ΤΙΜΕΣ ΒΑΣΗΣ-ΣΤΟΧΟΥ ΚΛΠ];	ΠΑΡΑΤΗΡΗΣΕΙΣ
					ΥΠΑΡΧΕΙ ΔΙΑΘΕΣΙΜΟ INDICATOR FICHE ΑΠΟ ΤΗ Δ.Α.;	ΕΚΤΙΜΑΤΑΙ ΟΤΙ ΥΠΑΡΧΕΙ ΦΟΡΕΑΣ Η ΜΗΧΑΝΙΣΜΟΣ ΠΕΡΙΟΔΙΚΗΣ ΠΑΡΑΚΟΛΟΥΘΗΣΗΣ ; ΠΑΡΕΧΕΤΑΙ ΑΝΙΧΝΕΥΣΙΜΗ ΠΛΗΡΟΦΟΡΗΣΗ ;	ΥΠΑΡΧΟΥΝ ΕΝΔΕΙΞΕΙΣ ΟΤΙ ΑΠΑΙΤΟΥΝΤΑΙ ΤΡΟΠΟΠΟΙΗΣΕΙΣ ΣΤΗΝ ΠΗΓΗ ;		
1	2	3	4	5	6	7	8	9	10
				ΣΤΟΙΧΕΙΑ ΕΠΙΜΕΛΗΤΗΡΙΩΝ, ΠΑΡΑΤΗΡΗΤΗΡΙΩΝ					
T2422	ΠΕΡΙΟΧΕΣ ΠΟΥ ΑΝΑΒΑΘΜΙΖΟΝΤΑΙ ΣΕ ΑΣΤΙΚΑ ΟΙΚΙΣΤΙΚΑ ΚΕΝΤΡΑ	ΣΥΣΤΗΜΑ ΠΑΡΑΚΟΛΟΥΘΗΣΗΣ		ΑΣΑΦΗΣ ΠΗΓΗ	ΝΑΙ	ΔΕΝ ΕΊΝΑΙ ΣΑΦΕΣ	ΝΑΙ	ΌΧΙ	

*Σημείωση για ΘΣ 5 και ΘΣ6: σε δείκτες αποτελέσματος natura, νερών, αστικών αποβλήτων, λυμάτων απαιτείται να αποσαφηνισθεί εάν υπάρχουν μηχανισμοί παρακολούθησης από το ΥΠΕΚΑ και τους λοιπούς φορείς που έχουν ορισθεί ως πηγές (πχ ΦΟΔΣΑ, Δήμοι κλπ). Διαφορές στην αξιολόγηση κριτηρίων παρατηρούνται και σε ίδιο δείκτη μεταξύ ΕΠ. Λοιποί δείκτες (διανυκτερεύσεις και επισκέψεις πολ. Χώρων, ολοκληρωμένα αστικά) διαφαίνεται να είναι μετρήσιμοι.

ΘΕΜΑΤΙΚΟΣ ΣΤΟΧΟΣ 7 - ΠΡΩΘΗΣΗ ΤΩΝ ΒΙΩΣΙΜΩΝ ΜΕΤΑΦΟΡΩΝ ΚΑΙ ΤΗΣ ΑΡΣΗΣ ΤΩΝ ΠΡΟΒΛΗΜΑΤΩΝ ΣΕ ΒΑΣΙΚΕΣ ΥΠΟΔΟΜΕΣ ΔΙΚΤΥΩΝ

ΚΩΔΙΚΟΣ ΔΕΙΚΤΗ (SFC2014)	ΟΝΟΜΑΣΙΑ ΔΕΙΚΤΗ ΑΠΟΤΕΛΕΣΜΑΤΟΣ (SFC2014)	ΠΗΓΗ (ΜΕ ΒΑΣΗ ΕΓΚΕΚΡΙΜΕΝΟ ΕΠ, SFC2014)	ΔΕΙΚΤΗΣ ΣΕ ΑΣΤΙΟΝ PLAN ΚΑΛΥΨΗΣ ΕΛΛΕΙΨΕΩΝ ΕΠ [SFC2014]	ΣΤΑΤΙΣΤΙΚΗ ΕΠΙΚΥΡΩΣΗ - ΚΑΤΗΓΟΡΙΟΠΟΙΗΣΗ ΠΗΓΩΝ ΜΕ ΒΑΣΗ ΣΤΟΙΧΕΙΑ ΕΓΚΕΚΡΙΜΕΝΟΥ ΕΠ-SFC2014	ΠΡΟΣΘΕΤΟΣ ΕΛΕΓΧΟΣ ΠΟΙΟΤΗΤΑΣ ΚΑΙ ΑΞΙΟΠΙΣΤΙΑΣ			ΕΞΕΤΑΖΟΝΤΑ Ι/ΕΧΟΥΝ ΠΡΟΤΑΘΕΙ ΤΡΟΠΟΠΟΙΗΣΕΙΣ ΣΤΟ ΔΕΙΚΤΗ [ΟΝΟΜΑΣΙΑ, ΤΙΜΕΣ ΒΑΣΗΣ-ΣΤΟΧΟΥ ΚΛΠ];	ΠΑΡΑΤΗΡΗΣΕΙΣ
					ΥΠΑΡΧΕΙ ΔΙΑΘΕΣΙΜΟ ΙΝΔΙCΑΤΟR FICHE ΑΠΟ ΤΗ Δ.Α.;	ΕΚΤΙΜΑΤΑΙ ΟΤΙ ΥΠΑΡΧΕΙ ΦΟΡΕΑΣ Η ΜΗΧΑΝΙΣΜΟΣ ΠΕΡΙΟΔΙΚΗΣ ΠΑΡΑΚΟΛΟΥΘΗΣΗΣ ; ΠΑΡΕΧΕΤΑΙ ΑΝΙΧΝΕΥΣΙΜΗ ΠΛΗΡΟΦΟΡΗΣΗ ;	ΥΠΑΡΧΟΥΝ ΕΝΔΕΙΞΕΙΣ ΟΤΙ ΑΠΑΙΤΟΥΝΤΑΙ ΤΡΟΠΟΠΟΙΗΣΕΙ Σ ΣΤΗΝ ΠΗΓΗ ;		
1	2	3	4	5	6	7	8	9	10
T2014	ΧΡΟΝΟΑΠΟΣΤΑΣΗ ΔΙΑΔΡΟΜΗΣ ΤΟΥ ΚΑΘΕΤΟΥ ΑΞΟΝΑ ΤΗΣ ΕΓΝΑΤΙΑΣ ΟΔΟΥ «ΝΙΚΗ ΦΛΩΡΙΝΑΣ - ΚΟΖΑΝΗΣ - ΟΡΙΑ ΝΟΜΟΥ ΛΑΡΙΣΙΑΣ»	ΣΥΣΤΗΜΑ ΠΑΡΑΚΟΛΟΥΘΗΣΗΣ, ΠΔΜ/ΔΝΣΗ ΤΕΧΝΙΚΩΝ ΕΡΓΩΝ		ΑΣΑΦΗΣ ΠΗΓΗ	ΝΑΙ	ΌΧΙ	ΝΑΙ	ΌΧΙ	ΜΕ ΒΑΣΗ ΔΕΛΤΙΟ ΔΕΙΚΤΗ: Ανάγκη οριστικοποίησης του αρμόδιου φορέα για τη συλλογή και επεξεργασία των πρωτογενών στοιχείων.
T2015	ΜΕΣΗ ΧΡΟΝΟΑΠΟΣΤΑΣΗ ΤΟΥΡΙΣΤΙΚΩΝ ΠΕΡΙΟΧΩΝ ΙΔΙΑΙΤΕΡΟΥ ΕΝΔΙΑΦΕΡΟΝΤΟΣ ΑΠΟ ΔΕΔ-Μ	ΠΔΜ/ΔΝΣΗ ΤΕΧΝΙΚΩΝ ΕΡΓΩΝ		ΑΣΑΦΗΣ ΠΗΓΗ	ΝΑΙ	ΌΧΙ	ΝΑΙ	ΌΧΙ	ΜΕ ΒΑΣΗ ΔΕΛΤΙΟ ΔΕΙΚΤΗ: Ανάγκη οριστικοποίησης του αρμόδιου φορέα για τη συλλογή και επεξεργασία των πρωτογενών στοιχείων.
T2224	ΠΛΗΘΥΣΜΟΣ ΠΟΥ ΚΑΛΥΠΤΕΤΑΙ ΑΠΟ ΤΟ ΔΙΚΤΥΟ ΦΑ	ΕΠΑ ΣΤΕΡΕΑΣ ΕΛΛΑΔΑΣ / ΥΠΕΚΑ		ΣΤΟΙΧΕΙΑ ΠΟΥ ΠΡΟΚΥΠΤΟΥΝ ΑΠΟ ΣΥΝΔΥΑΣΜΟ ΠΗΓΩΝ		ΝΑΙ	ΌΧΙ	ΌΧΙ	
T2259	ΧΡΟΝΟΣ ΜΕΤΑΚΙΝΗΣΕΩΝ	ΣΧΕΤΙΚΕΣ ΕΡΕΥΝΕΣ		ΣΤΟΙΧΕΙΑ ΠΟΥ ΠΡΟΚΥΠΤΟΥΝ ΑΠΟ ΕΡΕΥΝΕΣ ΚΑΙ ΣΤΟΙΧΕΙΑ ΕΠΙΜΕΛΗΤΗΡΙΩΝ, ΠΑΡΑΤΗΡΗΤΗΡΙΩΝ		ΔΕΝ ΕΊΝΑΙ ΣΑΦΕΣ	ΌΧΙ	ΌΧΙ	
T2423	ΧΡΟΝΟΑΠΟΣΤΑΣΗ	ΥΠΗΡΕΣΙΕΣ ΤΗΣ ΠΕΡΙΦΕΡΕΙΑΣ		ΣΤΟΙΧΕΙΑ ΠΟΥ ΠΡΟΚΥΠΤΟΥΝ ΑΠΟ ΔΙΟΙΚΗΤΙΚΑ ΔΕΔΟΜΕΝΑ [ΚΕΝΤΡΙΚΗ ΚΑΙ ΠΕΡΙΦΕΡΕΙΑΚΗ ΔΙΟΙΚΗΣΗ]	ΝΑΙ	ΔΕΝ ΕΊΝΑΙ ΣΑΦΕΣ	ΌΧΙ	ΌΧΙ	
T2425	ΑΕΡΟΠΟΡΙΚΩΣ ΜΕΤΑΚΙΝΟΥΜΕΝΟΙ ΕΠΙΒΑΤΕΣ ΑΠΟ ΚΑΙ ΠΡΟΣ ΤΗΝ ΠΕΡΙΦΕΡΕΙΑ	ΥΠΑ/ ΑΕΡΟΔΡΟΜΙΑ ΤΗΣ ΠΕΡΙΦΕΡΕΙΑΣ - ΔΙΜΕΝΙΚΑ ΤΑΜΕΙΑ		ΣΤΟΙΧΕΙΑ ΠΟΥ ΠΡΟΚΥΠΤΟΥΝ ΑΠΟ ΣΥΝΔΥΑΣΜΟ ΠΗΓΩΝ		ΝΑΙ	ΌΧΙ	ΌΧΙ	
T4235	ΠΟΣΟΣΤΟ ΚΑΤΑΝΑΛΩΤΩΝ ΠΟΥ ΕΥΨΗΡΕΤΟΥΝΤΑΙ ΑΠΟ ΕΥΦΥΕΙΣ ΜΕΤΡΗΤΕΣ	ΔΕΔΔΗΕ (ΥΠΟΛΟΓΙΣΜΟΙ ΒΑΣΕΙ: ΥΑ Δ5/ΗΛ/Α/Φ33/20 67/04-02-2013 (ΦΕΚ Β297/13.2.2013) «ΑΝΤΙΚΑΤΑΣΤΑΣΗ ΣΥΣΤΗΜΑΤΩΝ ΜΕΤΡΗΣΗΣ ΤΕΛΙΚΗΣ ΚΑΤΑΝΑΛΩΣΗΣ ΗΛΕΚΤΡΙΚΗΣ ΕΝΕΡΓΕΙΑΣ ΚΑΙ ΟΔΗΓΙΑ		ΣΤΟΙΧΕΙΑ ΠΟΥ ΠΡΟΚΥΠΤΟΥΝ ΑΠΟ ΔΙΟΙΚΗΤΙΚΑ ΔΕΔΟΜΕΝΑ [ΚΕΝΤΡΙΚΗ ΚΑΙ ΠΕΡΙΦΕΡΕΙΑΚΗ ΔΙΟΙΚΗΣΗ]		ΝΑΙ	ΌΧΙ	ΌΧΙ	

ΚΩΔΙΚΟΣ ΔΕΙΚΤΗ (SFC2014)	ΟΝΟΜΑΣΙΑ ΔΕΙΚΤΗ ΑΠΟΤΕΛΕΣΜΑΤΟΣ (SFC2014)	ΠΗΓΗ (ΜΕ ΒΑΣΗ ΕΓΚΕΚΡΙΜΕΝΟ ΕΠ, SFC2014)	ΔΕΙΚΤΗΣ ΣΕ ΑΣΤΙΟΝ PLAN ΚΑΛΥΨΗΣ ΕΛΛΕΙΨΕΩΝ ΕΠ [SFC2014]	ΣΤΑΤΙΣΤΙΚΗ ΕΠΙΚΥΡΩΣΗ - ΚΑΤΗΓΟΡΙΟΠΟΙΗΣΗ ΠΗΓΩΝ ΜΕ ΒΑΣΗ ΣΤΟΙΧΕΙΑ ΕΓΚΕΚΡΙΜΕΝΟΥ ΕΠ-SFC2014	ΠΡΟΣΘΕΤΟΣ ΕΛΕΓΧΟΣ ΠΟΙΟΤΗΤΑΣ ΚΑΙ ΑΞΙΟΠΙΣΤΙΑΣ			ΕΞΕΤΑΖΟΝΤΑ Ι/ΕΧΟΥΝ ΠΡΟΤΑΘΕΙ ΤΡΟΠΟΠΟΙΗΣΕΙΣ ΣΤΟ ΔΕΙΚΤΗ [ΟΝΟΜΑΣΙΑ, ΤΙΜΕΣ ΒΑΣΗΣ-ΣΤΟΧΟΥ ΚΛΠ];	ΠΑΡΑΤΗΡΗΣΕΙΣ
					ΥΠΑΡΧΕΙ ΔΙΑΘΕΣΙΜΟ ΙΝΔΙΣΑΤ ΟR FICHE ΑΠΟ ΤΗ Δ.Α.;	ΕΚΤΙΜΑΤΑΙ ΟΤΙ ΥΠΑΡΧΕΙ ΦΟΡΕΑΣ Η ΜΗΧΑΝΙΣΜΟΣ ΠΕΡΙΟΔΙΚΗΣ ΠΑΡΑΚΟΛΟΥΘΗΣΗΣ ; ΠΑΡΕΧΕΤΑΙ ΑΝΙΧΝΕΥΣΙΜΗ ΠΛΗΡΟΦΟΡΗΣΗ ;	ΥΠΑΡΧΟΥΝ ΕΝΔΕΙΞΕΙΣ ΟΤΙ ΑΠΑΙΤΟΥΝΤΑΙ ΤΡΟΠΟΠΟΙΗΣΕΙΣ ΣΤΗΝ ΠΗΓΗ ;		
1	2	3	4	5	6	7	8	9	10
		2009/72/ΕΚ)							
T4420	ΧΡΟΝΟΑΠΟΣΤΑΣΗ	ΕΚΘΕΣΕΙΣ ΔΙΑΧΕΙΡΙΣΤΙΚΗΣ ΑΡΧΗΣ		ΣΤΟΙΧΕΙΑ ΠΟΥ ΠΡΟΚΥΠΤΟΥΝ ΑΠΟ ΤΗ ΔΙΑΧΕΙΡΙΣΤΙΚΗ ΑΡΧΗ	ΝΑΙ	ΝΑΙ	ΌΧΙ	ΌΧΙ	Η ΜΕΘΟΔΟΣ ΜΕΤΡΗΣΗΣ ΣΤΟ ΔΕΛΤΙΟ ΤΑΥΤΟΤΗΤΑΣ ΔΕΙΚΤΗ ΑΠΟΤΥΠΩΝΕΤΑΙ ΣΥΝΟΠΤΙΚΑ
T4421	ΠΡΟΣΠΕΛΑΣΙΜΟΤΗΤΑ	ΕΦΑΡΜΟΓΗ ΜΕΘΟΔΟΛΟΓΙΑΣ ΥΠΟΛΟΓΙΣΜΟΥ ΔΕΙΚΤΩΝ ΑΠΟΤΕΛΕΣΜΑΤΟΣ, ΕΚΘΕΣΕΙΣ ΔΙΑΧΕΙΡΙΣΤΙΚΗΣ ΑΡΧΗΣ		ΣΤΟΙΧΕΙΑ ΠΟΥ ΠΡΟΚΥΠΤΟΥΝ ΑΠΟ ΤΗ ΔΙΑΧΕΙΡΙΣΤΙΚΗ ΑΡΧΗ	ΝΑΙ	ΝΑΙ	ΌΧΙ	ΌΧΙ	Η ΜΕΘΟΔΟΣ ΜΕΤΡΗΣΗΣ ΣΤΟ ΔΕΛΤΙΟ ΤΑΥΤΟΤΗΤΑΣ ΔΕΙΚΤΗ ΑΠΟΤΥΠΩΝΕΤΑΙ ΣΥΝΟΠΤΙΚΑ
T4422	ΚΙΝΔΥΝΟΣ ΘΑΝΑΤΗΦΟΡΟΥ ΤΡΟΧΑΙΟΥ ΑΤΥΧΗΜΑΤΟΣ	ΕΦΑΡΜΟΓΗ ΜΕΘΟΔΟΛΟΓΙΑΣ ΥΠΟΛΟΓΙΣΜΟΥ ΔΕΙΚΤΩΝ ΑΠΟΤΕΛΕΣΜΑΤΟΣ, ΕΚΘΕΣΕΙΣ ΔΙΑΧΕΙΡΙΣΤΙΚΗΣ ΑΡΧΗΣ		ΣΤΟΙΧΕΙΑ ΠΟΥ ΠΡΟΚΥΠΤΟΥΝ ΑΠΟ ΤΗ ΔΙΑΧΕΙΡΙΣΤΙΚΗ ΑΡΧΗ	ΝΑΙ	ΝΑΙ	ΌΧΙ	ΌΧΙ	Η ΜΕΘΟΔΟΣ ΜΕΤΡΗΣΗΣ ΣΤΟ ΔΕΛΤΙΟ ΤΑΥΤΟΤΗΤΑΣ ΔΕΙΚΤΗ ΑΠΟΤΥΠΩΝΕΤΑΙ ΣΥΝΟΠΤΙΚΑ
T4423	ΚΑΤΑΝΑΛΩΣΗ ΕΝΕΡΓΕΙΑΣ ΣΕ ΕΤΗΣΙΑ ΣΥΡΜΟΧΙΛΙΟΜΕΤΡΑ (ΛΟΓΩ ΗΛΕΚΤΡΟΚΙΝΗΣΗΣ)	ΣΤΟΙΧΕΙΑ ΑΠΟ ΤΡΑΙΝΟΣΕ, ΕΚΘΕΣΕΙΣ ΔΙΑΧΕΙΡΙΣΤΙΚΗΣ ΑΡΧΗΣ		ΣΤΟΙΧΕΙΑ ΠΟΥ ΠΡΟΚΥΠΤΟΥΝ ΑΠΟ ΣΥΝΔΥΑΣΜΟ ΠΗΓΩΝ	ΝΑΙ	ΝΑΙ	ΌΧΙ	ΌΧΙ	Η ΜΕΘΟΔΟΣ ΜΕΤΡΗΣΗΣ ΣΤΟ ΔΕΛΤΙΟ ΤΑΥΤΟΤΗΤΑΣ ΔΕΙΚΤΗ ΑΠΟΤΥΠΩΝΕΤΑΙ ΣΥΝΟΠΤΙΚΑ
T4424	ΚΑΤΑΠΛΟΙ ΚΑΙ ΑΠΟΠΛΟΙ ΠΛΟΙΩΝ	ΕΦΑΡΜΟΓΗ ΜΕΘΟΔΟΛΟΓΙΑΣ ΥΠΟΛΟΓΙΣΜΟΥ ΔΕΙΚΤΩΝ ΑΠΟΤΕΛΕΣΜΑΤΟΣ, ΕΚΘΕΣΕΙΣ ΔΙΑΧΕΙΡΙΣΤΙΚΗΣ ΑΡΧΗΣ		ΣΤΟΙΧΕΙΑ ΠΟΥ ΠΡΟΚΥΠΤΟΥΝ ΑΠΟ ΤΗ ΔΙΑΧΕΙΡΙΣΤΙΚΗ ΑΡΧΗ	ΝΑΙ	ΝΑΙ	ΌΧΙ	ΌΧΙ	Η ΜΕΘΟΔΟΣ ΜΕΤΡΗΣΗΣ ΣΤΟ ΔΕΛΤΙΟ ΤΑΥΤΟΤΗΤΑΣ ΔΕΙΚΤΗ ΑΠΟΤΥΠΩΝΕΤΑΙ ΣΥΝΟΠΤΙΚΑ
T4425	ΒΕΛΤΙΩΣΗ ΑΣΦΑΛΕΙΑΣ ΚΑΙ ΔΙΑΧΕΙΡΙΣΗΣ ΝΑΥΣΙΠΛΟΙΑΣ ΜΕ ΕΠΕΚΤΑΣΗ ΤΟΥ ΧΩΡΟΥ ΚΑΛΥΨΗΣ	ΧΡΗΣΗ ΣΤΟΙΧΕΙΩΝ Δ/ΝΣΗΣ ΠΑΡΑΚΟΛΟΥΘΗΣΗΣ ΘΑΛΑΣΣΙΑΣ ΚΥΚΛΟΦΟΡΙΑΣ, ΕΦΑΡΜΟΓΗ ΜΕΘΟΔΟΛΟΓΙΑΣ ΥΠΟΛΟΓΙΣΜΟΥ ΔΕΙΚΤΩΝ ΑΠΟΤΕΛΕΣΜΑΤΟΣ, ΕΚΘΕΣΕΙΣ		ΣΤΟΙΧΕΙΑ ΠΟΥ ΠΡΟΚΥΠΤΟΥΝ ΑΠΟ ΣΥΝΔΥΑΣΜΟ ΠΗΓΩΝ	ΝΑΙ	ΝΑΙ	ΌΧΙ	ΌΧΙ	Η ΜΕΘΟΔΟΣ ΜΕΤΡΗΣΗΣ ΣΤΟ ΔΕΛΤΙΟ ΤΑΥΤΟΤΗΤΑΣ ΔΕΙΚΤΗ ΑΠΟΤΥΠΩΝΕΤΑΙ ΣΥΝΟΠΤΙΚΑ

ΚΩΔΙΚΟΣ ΔΕΙΚΤΗ (SFC2014)	ΟΝΟΜΑΣΙΑ ΔΕΙΚΤΗ ΑΠΟΤΕΛΕΣΜΑΤΟΣ (SFC2014)	ΠΗΓΗ (ΜΕ ΒΑΣΗ ΕΓΚΕΚΡΙΜΕΝΟ ΕΠ, SFC2014)	ΔΕΙΚΤΗΣ ΣΕ ΑΣΤΙΟΝ PLAN ΚΑΛΥΨΗΣ ΕΛΛΕΙΨΕΩΝ ΕΠ [SFC2014]	ΣΤΑΤΙΣΤΙΚΗ ΕΠΙΚΥΡΩΣΗ - ΚΑΤΗΓΟΡΙΟΠΟΙΗΣΗ ΠΗΓΩΝ ΜΕ ΒΑΣΗ ΣΤΟΙΧΕΙΑ ΕΓΚΕΚΡΙΜΕΝΟΥ ΕΠ-SFC2014	ΠΡΟΣΘΕΤΟΣ ΕΛΕΓΧΟΣ ΠΟΙΟΤΗΤΑΣ ΚΑΙ ΑΞΙΟΠΙΣΤΙΑΣ			ΕΞΕΤΑΖΟΝΤΑ Ι/ΕΧΟΥΝ ΠΡΟΤΑΘΕΙ ΤΡΟΠΟΠΟΙΗΣΕΙΣ ΣΤΟ ΔΕΙΚΤΗ [ΟΝΟΜΑΣΙΑ, ΤΙΜΕΣ ΒΑΣΗΣ-ΣΤΟΧΟΥ ΚΛΠ];	ΠΑΡΑΤΗΡΗΣΕΙΣ
					ΥΠΑΡΧΕΙ ΔΙΑΘΕΣΙΜΟ ΙΝΔΙΧΑΤ ΟΡ ΦΙΧΕ ΑΠΟ ΤΗ Δ.Α.;	ΕΚΤΙΜΑΤΑΙ ΟΤΙ ΥΠΑΡΧΕΙ ΦΟΡΕΑΣ Η ΜΗΧΑΝΙΣΜΟΣ ΠΕΡΙΟΔΙΚΗΣ ΠΑΡΑΚΟΛΟΥΘΗΣΗΣ ; ΠΑΡΕΧΕΤΑΙ ΑΝΙΧΝΕΥΣΙΜΗ ΠΛΗΡΟΦΟΡΗΣΗ ;	ΥΠΑΡΧΟΥΝ ΕΝΔΕΙΞΕΙΣ ΟΤΙ ΑΠΑΙΤΟΥΝΤΑΙ ΤΡΟΠΟΠΟΙΗΣΕΙΣ ΣΤΗΝ ΠΗΓΗ ;		
1	2	3	4	5	6	7	8	9	10
		ΔΙΑΧΕΙΡΙΣΤΙΚΗΣ ΑΡΧΗΣ							
T4426	ΠΛΗΘΥΣΜΟΣ ΑΠΟΜΑΚΡΥΣΜΕΝΩΝ / ΝΗΣΙΩΤΙΚΩΝ ΠΕΡΙΟΧΩΝ ΜΕ ΠΡΟΣΒΑΣΗ ΣΕ ΒΕΛΤΙΩΜΕΝΗ ΑΕΡΟΠΟΡΙΚΗ ΣΥΝΔΕΣΗ	ΧΡΗΣΗ ΣΤΟΙΧΕΙΩΝ ΕΛΣΤΑΤ, ΕΦΑΡΜΟΓΗ ΜΕΘΟΔΟΛΟΓΙΑΣ ΥΠΟΛΟΓΙΣΜΟΥ ΔΕΙΚΤΩΝ ΑΠΟΤΕΛΕΣΜΑΤΟΣ, ΕΚΘΕΣΕΙΣ ΔΙΑΧΕΙΡΙΣΤΙΚΗΣ ΑΡΧΗΣ		ΣΤΟΙΧΕΙΑ ΠΟΥ ΠΡΟΚΥΠΤΟΥΝ ΑΠΟ ΣΥΝΔΥΑΣΜΟ ΠΗΓΩΝ	ΝΑΙ	ΝΑΙ	ΌΧΙ	ΌΧΙ	Η ΜΕΘΟΔΟΣ ΜΕΤΡΗΣΗΣ ΣΤΟ ΔΕΛΤΙΟ ΤΑΥΤΟΤΗΤΑΣ ΔΕΙΚΤΗ ΑΠΟΤΥΠΩΝΕΤΑΙ ΣΥΝΟΠΤΙΚΑ
T4427	ΣΥΜΜΟΡΦΩΣΗ ΜΕ ΔΙΕΘΝΗ ΠΡΟΤΥΠΑ ΑΣΦΑΛΕΙΑΣ ΑΕΡΟΜΕΤΑΦΟΡΩΝ	ΕΦΑΡΜΟΓΗ ΜΕΘΟΔΟΛΟΓΙΑΣ ΥΠΟΛΟΓΙΣΜΟΥ ΔΕΙΚΤΩΝ ΑΠΟΤΕΛΕΣΜΑΤΟΣ, ΕΚΘΕΣΕΙΣ ΔΙΑΧΕΙΡΙΣΤΙΚΗΣ ΑΡΧΗΣ		ΣΤΟΙΧΕΙΑ ΠΟΥ ΠΡΟΚΥΠΤΟΥΝ ΑΠΟ ΤΗ ΔΙΑΧΕΙΡΙΣΤΙΚΗ ΑΡΧΗ	ΝΑΙ	ΔΕΝ ΕΊΝΑΙ ΣΑΦΕΣ	ΌΧΙ	ΌΧΙ	Η ΜΕΘΟΔΟΣ ΜΕΤΡΗΣΗΣ ΣΤΟ ΔΕΛΤΙΟ ΤΑΥΤΟΤΗΤΑΣ ΔΕΙΚΤΗ ΑΠΟΤΥΠΩΝΕΤΑΙ ΣΥΝΟΠΤΙΚΑ
T4428	ΠΡΟΣΘΕΤΟΣ ΠΛΗΘΥΣΜΟΣ ΜΕ ΔΥΝΑΤΟΤΗΤΑ ΕΞΥΠΗΡΕΤΗΣΗΣ ΑΠΟ ΜΕΣΑ ΣΤΑΘΕΡΗΣ ΤΡΟΧΙΑΣ	ΧΡΗΣΗ ΣΤΟΙΧΕΙΩΝ ΕΛΣΤΑΤ, ΕΦΑΡΜΟΓΗ ΜΕΘΟΔΟΛΟΓΙΑΣ ΥΠΟΛΟΓΙΣΜΟΥ ΔΕΙΚΤΩΝ ΑΠΟΤΕΛΕΣΜΑΤΟΣ, ΕΚΘΕΣΕΙΣ ΔΙΑΧΕΙΡΙΣΤΙΚΗΣ ΑΡΧΗΣ		ΣΤΟΙΧΕΙΑ ΠΟΥ ΠΡΟΚΥΠΤΟΥΝ ΑΠΟ ΣΥΝΔΥΑΣΜΟ ΠΗΓΩΝ	ΝΑΙ	ΝΑΙ	ΌΧΙ	ΌΧΙ	
T4429	ΕΜΠΟΡΕΥΜΑΤΙΚΟ ΜΕΤΑΦΟΡΙΚΟ ΕΡΓΟ	ΕΦΑΡΜΟΓΗ ΜΕΘΟΔΟΛΟΓΙΑΣ ΥΠΟΛΟΓΙΣΜΟΥ ΔΕΙΚΤΩΝ ΑΠΟΤΕΛΕΣΜΑΤΟΣ, ΕΚΘΕΣΕΙΣ ΔΙΑΧΕΙΡΙΣΤΙΚΗΣ ΑΡΧΗΣ		ΣΤΟΙΧΕΙΑ ΠΟΥ ΠΡΟΚΥΠΤΟΥΝ ΑΠΟ ΤΗ ΔΙΑΧΕΙΡΙΣΤΙΚΗ ΑΡΧΗ	ΝΑΙ	ΝΑΙ	ΌΧΙ	ΌΧΙ	
T1022	ΧΡΟΝΟΑΠΟΣΤΑΣΗ ΑΡΔΑΝΙΟ - ΜΑΔΡΑ (ΤΜΗΜΑ ΤΟΥ ΚΑΘΕΤΟΥ ΑΞΟΝΑ ΑΛΕΞΑΝΔΡΟΥΠΟΛΗ - ΕΛΛΗΝΟΒΟΥΛΓΑΡΙΚΑ ΣΥΝΟΡΑ)	ΕΓΝΑΤΙΑ ΟΔΟΣ Α.Ε.		ΣΤΟΙΧΕΙΑ ΠΟΥ ΠΡΟΚΥΠΤΟΥΝ ΑΠΟ ΔΙΟΙΚΗΤΙΚΑ ΔΕΔΟΜΕΝΑ [ΚΕΝΤΡΙΚΗ ΚΑΙ ΠΕΡΙΦΕΡΕΙΑΚΗ ΔΙΟΙΚΗΣΗ]	ΝΑΙ	ΝΑΙ	ΌΧΙ	ΌΧΙ	

ΚΩΔΙΚΟΣ ΔΕΙΚΤΗ (SFC2014)	ΟΝΟΜΑΣΙΑ ΔΕΙΚΤΗ ΑΠΟΤΕΛΕΣΜΑΤΟΣ (SFC2014)	ΠΗΓΗ (ΜΕ ΒΑΣΗ ΕΓΓΕΚΡΙΜΕΝΟ ΕΠ, SFC2014)	ΔΕΙΚΤΗΣ ΣΕ ΑΣΤΙΟΝ PLAN ΚΑΛΥΨΗΣ ΕΛΛΕΙΨΕΩΝ ΕΠ [SFC2014]	ΣΤΑΤΙΣΤΙΚΗ ΕΠΙΚΥΡΩΣΗ - ΚΑΤΗΓΟΡΙΟΠΟΙΗΣΗ ΠΗΓΩΝ ΜΕ ΒΑΣΗ ΣΤΟΙΧΕΙΑ ΕΓΓΕΚΡΙΜΕΝΟΥ ΕΠ-SFC2014	ΠΡΟΣΘΕΤΟΣ ΕΛΕΓΧΟΣ ΠΟΙΟΤΗΤΑΣ ΚΑΙ ΑΞΙΟΠΙΣΤΙΑΣ			ΕΞΕΤΑΖΟΝΤΑ Ι/ΕΧΟΥΝ ΠΡΟΤΑΘΕΙ ΤΡΟΠΟΠΟΙΗΣΕΙΣ ΣΤΟ ΔΕΙΚΤΗ [ΟΝΟΜΑΣΙΑ, ΤΙΜΕΣ ΒΑΣΗΣ-ΣΤΟΧΟΥ ΚΛΠ];	ΠΑΡΑΤΗΡΗΣΕΙΣ
					ΥΠΑΡΧΕΙ ΔΙΑΘΕΣΙΜΟ INDICATOR FICHE ΑΠΟ ΤΗ Δ.Α.;	ΕΚΤΙΜΑΤΑΙ ΟΤΙ ΥΠΑΡΧΕΙ ΦΟΡΕΑΣ Η ΜΗΧΑΝΙΣΜΟΣ ΠΕΡΙΟΔΙΚΗΣ ΠΑΡΑΚΟΛΟΥΘΗΣΗΣ ; ΠΑΡΕΧΕΤΑΙ ΑΝΙΧΝΕΥΣΙΜΗ ΠΛΗΡΟΦΟΡΗΣΗ ;	ΥΠΑΡΧΟΥΝ ΕΝΔΕΙΞΕΙΣ ΟΤΙ ΑΠΑΙΤΟΥΝΤΑΙ ΤΡΟΠΟΠΟΙΗΣΕΙΣ ΣΤΗΝ ΠΗΓΗ ;		
1	2	3	4	5	6	7	8	9	10
T1023	ΣΥΝΟΛΙΚΗ ΧΡΟΝΟΑΠΟΣΤΑΣΗ ΣΤΑ ΤΜΗΜΑΤΑ ΟΠΟΥ ΓΙΝΟΝΤΑΙ ΠΑΡΕΜΒΑΣΕΙΣ	ΦΟΡΕΙΣ ΕΚΤΕΛΕΣΗΣ ΕΡΓΩΝ - ΠΑΜΘ		ΣΤΟΙΧΕΙΑ ΠΟΥ ΠΡΟΚΥΠΤΟΥΝ ΑΠΟ ΔΙΟΙΚΗΤΙΚΑ ΔΕΔΟΜΕΝΑ [ΚΕΝΤΡΙΚΗ ΠΕΡΙΦΕΡΕΙΑΚΗ ΔΙΟΙΚΗΣΗ] ΚΑΙ	ΝΑΙ	ΝΑΙ	ΌΧΙ	ΌΧΙ	
T1031	ΚΑΤΑΝΑΛΩΣΗ ΦΥΣΙΚΟΥ ΑΕΡΙΟΥ ΑΠΟ ΟΙΚΙΑΚΟΥΣ ΠΕΛΑΤΕΣ	ΔΕΣΦΑ Α.Ε		ΣΤΟΙΧΕΙΑ ΠΟΥ ΠΡΟΚΥΠΤΟΥΝ ΑΠΟ ΔΙΟΙΚΗΤΙΚΑ ΔΕΔΟΜΕΝΑ [ΚΕΝΤΡΙΚΗ ΠΕΡΙΦΕΡΕΙΑΚΗ ΔΙΟΙΚΗΣΗ] ΚΑΙ	ΝΑΙ	ΝΑΙ	ΌΧΙ	ΌΧΙ	
T1241	ΕΤΗΣΙΑ ΚΑΤΑΝΑΛΩΣΗ ΕΝΕΡΓΕΙΑΣ ΑΠΟ ΟΧΗΜΑΤΟΧΙΛΙΟΜΕΤΡΑ	ΥΠΟΥΡΓΕΙΟ ΠΕΡΙΒΑΛΛΟΝΤΟΣ, ΕΝΕΡΓΕΙΑΣ ΚΑΙ ΚΛΙΜΑΤΙΚΗΣ ΑΛΛΑΓΗΣ/ ΕΛΣΤΑΤ		ΣΤΟΙΧΕΙΑ ΠΟΥ ΠΡΟΚΥΠΤΟΥΝ ΑΠΟ ΔΙΟΙΚΗΤΙΚΑ ΔΕΔΟΜΕΝΑ [ΚΕΝΤΡΙΚΗ ΠΕΡΙΦΕΡΕΙΑΚΗ ΔΙΟΙΚΗΣΗ] ΚΑΙ	ΝΑΙ	ΝΑΙ	ΌΧΙ	ΌΧΙ	
T1242	ΠΛΗΘΥΣΜΟΣ ΤΗΣ ΠΕΡΙΦΕΡΕΙΑΣ ΚΕΝΤΡΙΚΗΣ ΜΑΚΕΔΟΝΙΑΣ ΠΟΥ ΕΞΥΠΗΡΕΤΕΙΤΑΙ ΑΠΟ ΤΑ ΑΝΑΒΑΘΜΙΣΜΕΝΑ ΔΙΚΤΥΑ	ΕΛΣΤΑΤ		ΣΤΟΙΧΕΙΑ ΠΟΥ ΠΡΟΚΥΠΤΟΥΝ ΑΠΟ ΣΥΝΔΥΑΣΜΟ ΠΗΓΩΝ	ΝΑΙ	ΝΑΙ	ΌΧΙ	ΌΧΙ	ΜΕ ΒΑΣΗ ΔΕΛΤΙΟ ΤΑΥΤΟΤΗΤΑΣ: ΠΗΓΗ:Ελληνική Στατιστική Αρχή/Ολοκληρωμένο Πληροφοριακό Σύστημα (ΟΠΣ) Παρατήρηση: Η μέτρηση του δείκτη βασίζεται στα στοιχεία της ΕΛΣΤΑΤ για τον πληθυσμό αλλά και στη χωροθέτηση των έργων η οποία αποτυπώνεται στα σχετικά Τεχνικά Δελτία.
T1314	ΠΟΣΟΣΤΟ ΤΟΥ ΠΛΗΘΥΣΜΟΥ ΠΟΥ ΚΑΛΥΠΤΕΤΑΙ ΑΠΟ ΤΟ ΔΙΚΤΥΟ ΤΟΥ ΦΥΣΙΚΟΥ ΑΕΡΙΟΥ	ΔΕΠΑ		ΣΤΟΙΧΕΙΑ ΠΟΥ ΠΡΟΚΥΠΤΟΥΝ ΑΠΟ ΔΙΟΙΚΗΤΙΚΑ ΔΕΔΟΜΕΝΑ [ΚΕΝΤΡΙΚΗ ΠΕΡΙΦΕΡΕΙΑΚΗ ΔΙΟΙΚΗΣΗ] ΚΑΙ	ΝΑΙ	ΝΑΙ	ΌΧΙ	ΌΧΙ	ΣΗΜΕΙΩΣΗ ΔΑ ΣΤΟ ΔΕΛΤΙΟ ΤΑΥΤΟΤΗΤΑΣ ΔΕΙΚΤΗ: Διαχειριστής Εθνικού Συστήματος Φυσικού Αερίου (ΔΕΣΦΑ), Δημόσια Επιχείρηση Αερίου (ΔΕΠΑ) Παρατήρηση: Για να δίνονται τα στοιχεία επικυρωμένα και σε σταθερή βάση, προτείνεται να υπάρξει μνημόνιο συνεργασίας με τον ΔΕΣΦΑ
T1426	ΧΡΟΝΟΑΠΟΣΤΑΣΗ (ΣΕ ΟΔΙΚΟ ΑΞΟΝΑ)	ΠΕΡΙΦΕΡΕΙΑ ΘΕΣΣΑΛΙΑΣ, ΠΕΡΙΦΕΡΕΙΑΚΕΣ ΥΠΗΡΕΣΙΕΣ ΤΡΟΧΑΙΑΣ		ΣΤΟΙΧΕΙΑ ΠΟΥ ΠΡΟΚΥΠΤΟΥΝ ΑΠΟ ΔΙΟΙΚΗΤΙΚΑ ΔΕΔΟΜΕΝΑ [ΚΕΝΤΡΙΚΗ ΠΕΡΙΦΕΡΕΙΑΚΗ ΔΙΟΙΚΗΣΗ] ΚΑΙ	ΝΑΙ	ΌΧΙ	ΌΧΙ	ΌΧΙ	ΣΗΜΕΙΩΣΗ ΔΑ ΣΤΟ ΔΕΛΤΙΟ ΤΑΥΤΟΤΗΤΑΣ: Περιφέρεια Θεσσαλίας. Η αναφορά στην υπόψη πηγή γίνεται με την παραδοχή ότι έχει την πλήρη αρμοδιότητα κατασκευής έργων επί των συγκεκριμένων τμημάτων. Εναλλακτικά, θα διεξάγεται σχετική έρευνα.

ΚΩΔΙΚΟΣ ΔΕΙΚΤΗ (SFC2014)	ΟΝΟΜΑΣΙΑ ΔΕΙΚΤΗ ΑΠΟΤΕΛΕΣΜΑΤΟΣ (SFC2014)	ΠΗΓΗ (ΜΕ ΒΑΣΗ ΕΓΓΕΚΡΙΜΕΝΟ ΕΠ, SFC2014)	ΔΕΙΚΤΗΣ ΣΕ ΑΣΤΙΟΝ PLAN ΚΑΛΥΨΗΣ ΕΛΛΕΙΨΕΩΝ ΕΠ [SFC2014]	ΣΤΑΤΙΣΤΙΚΗ ΕΠΙΚΥΡΩΣΗ - ΚΑΤΗΓΟΡΙΟΠΟΙΗΣΗ ΠΗΓΩΝ ΜΕ ΒΑΣΗ ΣΤΟΙΧΕΙΑ ΕΓΓΕΚΡΙΜΕΝΟΥ ΕΠ-SFC2014	ΠΡΟΣΘΕΤΟΣ ΕΛΕΓΧΟΣ ΠΟΙΟΤΗΤΑΣ ΚΑΙ ΑΞΙΟΠΙΣΤΙΑΣ			ΕΞΕΤΑΖΟΝΤΑ Ι/ΕΧΟΥΝ ΠΡΟΤΑΘΕΙ ΤΡΟΠΟΠΟΙΗΣΕΙΣ ΣΤΟ ΔΕΙΚΤΗ [ΟΝΟΜΑΣΙΑ, ΤΙΜΕΣ ΒΑΣΗΣ-ΣΤΟΧΟΥ ΚΛΠ];	ΠΑΡΑΤΗΡΗΣΕΙΣ
					ΥΠΑΡΧΕΙ ΔΙΑΘΕΣΙΜΟ ΙΝΔΙΣΤΡΟΦΙΣ ΑΠΟ ΤΗ Δ.Α.;	ΕΚΤΙΜΑΤΑΙ ΟΤΙ ΥΠΑΡΧΕΙ ΦΟΡΕΑΣ Η ΜΗΧΑΝΙΣΜΟΣ ΠΕΡΙΟΔΙΚΗΣ ΠΑΡΑΚΟΛΟΥΘΗΣΗΣ ; ΠΑΡΕΧΕΤΑΙ ΑΝΙΧΝΕΥΣΙΜΗ ΠΛΗΡΟΦΟΡΗΣΗ ;	ΥΠΑΡΧΟΥΝ ΕΝΔΕΙΞΕΙΣ ΟΤΙ ΑΠΑΙΤΟΥΝΤΑΙ ΤΡΟΠΟΠΟΙΗΣΕΙΣ ΣΤΗΝ ΠΗΓΗ ;		
1	2	3	4	5	6	7	8	9	10
				ΔΙΟΙΚΗΣΗ]					Πρέπει να υπάρξει κοινή πηγή με το αντίστοιχο τομεακό Πρόγραμμα. Σε επικοινωνία με την Περιφέρεια Θεσσαλίας (Διεύθυνση Τεχνικών Έργων) προκειμένου να διαπιστωθεί η δυνατότητα της να τεθεί ως πηγή. Εναλλακτικά, το θέμα θα αντιμετωπισθεί μέσω έρευνας για την οποία επίσης πρέπει να υπάρχουν κοινές προδιαγραφές σε εθνικό επίπεδο.
T1427	ΧΡΟΝΟΑΠΟΣΤΑΣΗ (ΣΕ ΣΙΔΗΡΟΔΡΟΜΙΚΟ ΑΞΟΝΑ)	ΟΣΕ		ΣΤΟΙΧΕΙΑ ΠΟΥ ΠΡΟΚΥΠΤΟΥΝ ΑΠΟ ΔΙΟΙΚΗΤΙΚΑ ΔΕΔΟΜΕΝΑ [ΚΕΝΤΡΙΚΗ ΠΕΡΙΦΕΡΕΙΑΚΗ ΔΙΟΙΚΗΣΗ] ΚΑΙ	ΝΑΙ	ΝΑΙ	ΌΧΙ	ΌΧΙ	
T1428	ΑΡΙΘΜΟΣ ΚΑΤΑΠΛΩΝ ΣΕ ΛΙΜΕΝΕΣ ΤΗΣ ΠΕΡΙΦΕΡΕΙΑΣ	ΛΙΜΕΝΑΡΧΕΙΑ ΠΕΡΙΦΕΡΕΙΑΣ		ΣΤΟΙΧΕΙΑ ΠΟΥ ΠΡΟΚΥΠΤΟΥΝ ΑΠΟ ΔΙΟΙΚΗΤΙΚΑ ΔΕΔΟΜΕΝΑ [ΚΕΝΤΡΙΚΗ ΠΕΡΙΦΕΡΕΙΑΚΗ ΔΙΟΙΚΗΣΗ] ΚΑΙ	ΝΑΙ	ΝΑΙ	ΌΧΙ	ΌΧΙ	
T1622	ΧΡΟΝΟΑΠΟΣΤΑΣΗ (Ε.Ο. ΚΑΛΠΑΚΙΟΥ - ΚΑΚΑΒΙΑΣ)	ΔΙΑΧΕΙΡΙΣΤΙΚΗ ΑΡΧΗ/ ΈΡΕΥΝΑ ΠΕΔΙΟΥ - ΜΕΛΕΤΕΣ ΝΕΩΝ ΕΡΓΩΝ		ΣΤΟΙΧΕΙΑ ΠΟΥ ΠΡΟΚΥΠΤΟΥΝ ΑΠΟ ΕΡΕΥΝΕΣ ΚΑΙ ΣΤΟΙΧΕΙΑ ΕΠΙΜΕΛΗΤΗΡΙΩΝ, ΠΑΡΑΤΗΡΗΤΗΡΙΩΝ	ΝΑΙ	ΝΑΙ	ΌΧΙ	ΌΧΙ	
T1623	ΧΡΟΝΟΑΠΟΣΤΑΣΗ (ΙΟΝΙΑ ΟΔΟΣ ΜΕ ΠΕΡΙΟΧΗ ΤΖΟΥΜΕΡΚΩΝ)	ΔΙΑΧΕΙΡΙΣΤΙΚΗ ΑΡΧΗ/ ΈΡΕΥΝΑ ΠΕΔΙΟΥ - ΜΕΛΕΤΕΣ ΝΕΩΝ ΕΡΓΩΝ		ΣΤΟΙΧΕΙΑ ΠΟΥ ΠΡΟΚΥΠΤΟΥΝ ΑΠΟ ΕΡΕΥΝΕΣ ΚΑΙ ΣΤΟΙΧΕΙΑ ΕΠΙΜΕΛΗΤΗΡΙΩΝ, ΠΑΡΑΤΗΡΗΤΗΡΙΩΝ	ΝΑΙ	ΝΑΙ	ΌΧΙ	ΌΧΙ	
T1624	ΕΠΙΚΙΝΔΥΝΟΤΗΤΑ ΟΔΙΚΟΥ ΔΙΚΤΥΟΥ (ΤΡΟΧΑΙΑ ΑΤΥΧΗΜΑΤΑ ΜΕ ΣΩΜΑΤΙΚΕΣ ΒΛΑΒΕΣ/ ΕΤΟΣ)	ΓΕΝΙΚΗ ΑΣΤΥΝΟΜΙΚΗ ΔΙΕΥΘΥΝΣΗ ΗΠΕΙΡΟΥ		ΣΤΟΙΧΕΙΑ ΠΟΥ ΠΡΟΚΥΠΤΟΥΝ ΑΠΟ ΔΙΟΙΚΗΤΙΚΑ ΔΕΔΟΜΕΝΑ [ΚΕΝΤΡΙΚΗ ΠΕΡΙΦΕΡΕΙΑΚΗ ΔΙΟΙΚΗΣΗ] ΚΑΙ	ΝΑΙ	ΝΑΙ	ΌΧΙ	ΌΧΙ	
T1655	ΠΟΣΟΣΤΟ ΚΑΤΑΝΑΛΩΤΩΝ ΠΟΥ ΕΣΥΠΗΡΕΤΟΥΝΤΑΙ ΑΠΟ ΕΥΦΥΕΙΣ ΜΕΤΡΗΤΕΣ	ΔΕΔΔΗΕ (ΥΠΟΛΟΓΙΣΜΟΙ ΒΑΣΕΙ: ΥΑ Δ5/ΗΛ/Α/Φ33/2067/0		ΣΤΟΙΧΕΙΑ ΠΟΥ ΠΡΟΚΥΠΤΟΥΝ ΑΠΟ ΔΙΟΙΚΗΤΙΚΑ ΔΕΔΟΜΕΝΑ	ΝΑΙ	ΝΑΙ	ΌΧΙ	ΌΧΙ	

ΚΩΔΙΚΟΣ ΔΕΙΚΤΗ (SFC2014)	ΟΝΟΜΑΣΙΑ ΔΕΙΚΤΗ ΑΠΟΤΕΛΕΣΜΑΤΟΣ (SFC2014)	ΠΗΓΗ (ΜΕ ΒΑΣΗ ΕΓΓΕΚΡΙΜΕΝΟ ΕΠ, SFC2014)	ΔΕΙΚΤΗΣ ΣΕ ΑΣΤΙΟΝ PLAN ΚΑΛΥΨΗΣ ΕΛΛΕΙΨΕΩΝ ΕΠ [SFC2014]	ΣΤΑΤΙΣΤΙΚΗ ΕΠΙΚΥΡΩΣΗ ΚΑΤΗΓΟΡΙΟΠΟΙΗΣΗ ΠΗΓΩΝ ΜΕ ΒΑΣΗ ΣΤΟΙΧΕΙΑ ΕΓΓΕΚΡΙΜΕΝΟΥ ΕΠ-SFC2014	ΠΡΟΣΘΕΤΟΣ ΕΛΕΓΧΟΣ ΠΟΙΟΤΗΤΑΣ ΚΑΙ ΑΞΙΟΠΙΣΤΙΑΣ			ΕΞΕΤΑΖΟΝΤΑ Ι/ΕΧΟΥΝ ΠΡΟΤΑΘΕΙ ΤΡΟΠΟΠΟΙΗΣΕΙΣ ΣΤΟ ΔΕΙΚΤΗ [ΟΝΟΜΑΣΙΑ, ΤΙΜΕΣ ΒΑΣΗΣ-ΣΤΟΧΟΥ ΚΛΠ];	ΠΑΡΑΤΗΡΗΣΕΙΣ
					ΥΠΑΡΧΕΙ ΔΙΑΘΕΣΙΜΟ INDICATOR FICHE ΑΠΟ ΤΗ Δ.Α.;	ΕΚΤΙΜΑΤΑΙ ΟΤΙ ΥΠΑΡΧΕΙ ΦΟΡΕΑΣ Η ΜΗΧΑΝΙΣΜΟΣ ΠΕΡΙΟΔΙΚΗΣ ΠΑΡΑΚΟΛΟΥΘΗΣΗΣ ; ΠΑΡΕΧΕΤΑΙ ΑΝΙΧΝΕΥΣΙΜΗ ΠΛΗΡΟΦΟΡΗΣΗ ;	ΥΠΑΡΧΟΥΝ ΕΝΔΕΙΞΕΙΣ ΟΤΙ ΑΠΑΙΤΟΥΝΤΑΙ ΤΡΟΠΟΠΟΙΗΣΕΙΣ ΣΤΗΝ ΠΗΓΗ ;		
1	2	3	4	5	6	7	8	9	10
		4-02-2013 (ΦΕΚ Β 297/13.2.2013)		[ΚΕΝΤΡΙΚΗ ΚΑΙ ΠΕΡΙΦΕΡΕΙΑΚΗ ΔΙΟΙΚΗΣΗ]					
T1815	ΕΤΗΣΙΑ ΕΞΟΙΚΟΝΟΜΗΣΗ ΤΕΛΙΚΗΣ ΕΝΕΡΓΕΙΑΣ	"ΥΠΕΚΑ ΕΣΔΕΑ (ΜΕΤΡΑ ΠΟΛΙΤΙΚΗΣ ΤΟΥ ΑΡΘΡΟΥ 7 ΤΗΣ ΟΔΗΓΙΑΣ 2012/27/ΕΕ)"		ΣΤΟΙΧΕΙΑ ΠΟΥ ΠΡΟΚΥΠΤΟΥΝ ΑΠΟ ΔΙΟΙΚΗΤΙΚΑ ΔΕΔΟΜΕΝΑ [ΚΕΝΤΡΙΚΗ ΚΑΙ ΠΕΡΙΦΕΡΕΙΑΚΗ ΔΙΟΙΚΗΣΗ]	ΝΑΙ	ΝΑΙ	ΌΧΙ	ΌΧΙ	
T1827	ΧΡΟΝΟΑΠΟΣΤΑΣΗ	ΔΙΕΥΘΥΝΣΗ ΜΕΤΑΦΟΡΩΝ ΚΑΙ ΕΠΙΚΟΙΝΩΝΙΩΝ ΠΔΕ		ΣΤΟΙΧΕΙΑ ΠΟΥ ΠΡΟΚΥΠΤΟΥΝ ΑΠΟ ΔΙΟΙΚΗΤΙΚΑ ΔΕΔΟΜΕΝΑ [ΚΕΝΤΡΙΚΗ ΚΑΙ ΠΕΡΙΦΕΡΕΙΑΚΗ ΔΙΟΙΚΗΣΗ]	ΝΑΙ	ΔΕΝ ΕΊΝΑΙ ΣΑΦΕΣ	ΌΧΙ	ΌΧΙ	
T1828	ΕΞΥΠΗΡΕΤΟΥΜΕΝΟΣ ΕΠΙΒΑΤΙΚΟΣ ΠΛΗΘΥΣΜΟΣ	ΣΤΟΙΧΕΙΑ ΑΠΟ ΛΙΜΕΝΙΚΑ ΤΑΜΕΙΑ ΚΑΙ ΟΡΓΑΝΙΣΜΟΥΣ ΛΙΜΕΝΩΝ		ΣΤΟΙΧΕΙΑ ΠΟΥ ΠΡΟΚΥΠΤΟΥΝ ΑΠΟ ΔΙΟΙΚΗΤΙΚΑ ΔΕΔΟΜΕΝΑ [ΚΕΝΤΡΙΚΗ ΚΑΙ ΠΕΡΙΦΕΡΕΙΑΚΗ ΔΙΟΙΚΗΣΗ]	ΝΑΙ	ΝΑΙ	ΌΧΙ	ΌΧΙ	
T1830	ΕΠΙΒΑΤΙΚΗ ΚΙΝΗΣΗ ΣΤΑ ΜΕΣΑ ΣΤΑΘΕΡΗΣ ΤΡΟΧΙΑΣ	ΣΤΟΙΧΕΙΑ ΑΠΟ ΟΣΕ		ΣΤΟΙΧΕΙΑ ΠΟΥ ΠΡΟΚΥΠΤΟΥΝ ΑΠΟ ΔΙΟΙΚΗΤΙΚΑ ΔΕΔΟΜΕΝΑ [ΚΕΝΤΡΙΚΗ ΚΑΙ ΠΕΡΙΦΕΡΕΙΑΚΗ ΔΙΟΙΚΗΣΗ]	ΝΑΙ	ΝΑΙ	ΌΧΙ	ΌΧΙ	
T2463	ΜΕΤΑΚΙΝΟΥΜΕΝΟΙ ΕΠΙΒΑΤΕΣ ΜΕΣΩ ΤΩΝ ΛΙΜΑΝΙΩΝ ΤΗΣ ΠΕΡΙΦΕΡΕΙΑΣ	ΛΙΜΕΝΙΚΑ ΤΑΜΕΙΑ		ΣΤΟΙΧΕΙΑ ΠΟΥ ΠΡΟΚΥΠΤΟΥΝ ΑΠΟ ΔΙΟΙΚΗΤΙΚΑ ΔΕΔΟΜΕΝΑ [ΚΕΝΤΡΙΚΗ ΚΑΙ ΠΕΡΙΦΕΡΕΙΑΚΗ ΔΙΟΙΚΗΣΗ]	ΝΑΙ	ΝΑΙ	ΌΧΙ	ΌΧΙ	
T2623	ΑΡΙΘΜΟΣ ΕΠΙΒΑΤΩΝ/ΕΤΟΣ	ΕΛΣΤΑΤ, ΟΡΓΑΝΙΣΜΟΙ ΛΙΜΕΝΩΝ		ΣΤΟΙΧΕΙΑ ΠΟΥ ΠΡΟΚΥΠΤΟΥΝ ΑΠΟ ΤΗΝ ΕΛΣΤΑΤ ΚΑΙ ΤΟΥΣ ΦΟΡΕΙΣ ΤΟΥ ΕΛΛΗΝΙΚΟΥ	ΝΑΙ	ΝΑΙ	ΌΧΙ	ΝΑΙ	ΣΗΜΕΙΩΣΗ ΤΗΣ Δ.Α.:ΥΠΑΡΧΕΙ ΕΣΦΑΛΜΕΝΗ ΚΑΤΑΧΩΡΗΣΗ ΤΟΥ ΕΤΟΥΣ ΤΗΣ ΤΙΜΗΣ ΒΑΣΗΣ (2014 ΑΝΤΙ ΤΟΥ ΟΡΘΟΥ 2012). Η ΑΣΤΟΧΙΑ ΑΥΤΗ ΔΕΝ ΕΠΗΡΕΑΖΕΙ ΤΗΝ ΤΙΜΗ ΣΤΟΧΟ.

ΚΩΔΙΚΟΣ ΔΕΙΚΤΗ (SFC2014)	ΟΝΟΜΑΣΙΑ ΔΕΙΚΤΗ ΑΠΟΤΕΛΕΣΜΑΤΟΣ (SFC2014)	ΠΗΓΗ (ΜΕ ΒΑΣΗ ΕΓΚΕΚΡΙΜΕΝΟ ΕΠ, SFC2014)	ΔΕΙΚΤΗΣ ΣΕ ΑΣΤΙΟΝ PLAN ΚΑΛΥΨΗΣ ΕΛΛΕΙΨΕΩΝ ΕΠ [SFC2014]	ΣΤΑΤΙΣΤΙΚΗ ΕΠΙΚΥΡΩΣΗ ΚΑΤΗΓΟΡΙΟΠΟΙΗΣΗ ΠΗΓΩΝ ΜΕ ΒΑΣΗ ΣΤΟΙΧΕΙΑ ΕΓΚΕΚΡΙΜΕΝΟΥ ΕΠ-SFC2014	ΠΡΟΣΘΕΤΟΣ ΕΛΕΓΧΟΣ ΠΟΙΟΤΗΤΑΣ ΚΑΙ ΑΞΙΟΠΙΣΤΙΑΣ			ΕΞΕΤΑΖΟΝΤΑ Ι/ΕΧΟΥΝ ΠΡΟΤΑΘΕΙ ΤΡΟΠΟΠΟΙΗΣΕΙΣ ΣΤΟ ΔΕΙΚΤΗ [ΟΝΟΜΑΣΙΑ, ΤΙΜΕΣ ΒΑΣΗΣ-ΣΤΟΧΟΥ ΚΛΠ];	ΠΑΡΑΤΗΡΗΣΕΙΣ
					ΥΠΑΡΧΕΙ ΔΙΑΘΕΣΙΜΟ INDICATOR FICHE ΑΠΟ ΤΗ Δ.Α.;	ΕΚΤΙΜΑΤΑΙ ΟΤΙ ΥΠΑΡΧΕΙ ΦΟΡΕΑΣ Η ΜΗΧΑΝΙΣΜΟΣ ΠΕΡΙΟΔΙΚΗΣ ΠΑΡΑΚΟΛΟΥΘΗΣΗΣ ; ΠΑΡΕΧΕΤΑΙ ΑΝΙΧΝΕΥΣΙΜΗ ΠΛΗΡΟΦΟΡΗΣΗ ;	ΥΠΑΡΧΟΥΝ ΕΝΔΕΙΞΕΙΣ ΟΤΙ ΑΠΑΙΤΟΥΝΤΑΙ ΤΡΟΠΟΠΟΙΗΣΕΙΣ ΣΤΗΝ ΠΗΓΗ ;		
1	2	3	4	5	6	7	8	9	10
				ΣΤΑΤΙΣΤΙΚΟΥ ΣΥΣΤΗΜΑΤΟΣ (ΕΛΣΣ)					
T2739	ΜΕΙΩΣΗ ΧΡΟΝΟΑΠΟΣΤΑΣΗΣ ΟΔΟΥ ΠΡΟΣΒΑΣΗΣ ΑΕΡΟΔΡΟΜΙΟΥ ΚΕΡΚΥΡΑΣ-ΖΓΕΦΥΡΙΑ-ΒΡΥΩΝΗ	ΕΛΣΤΑΤ		ΣΤΟΙΧΕΙΑ ΠΟΥ ΠΡΟΚΥΠΤΟΥΝ ΑΠΟ ΤΗΝ ΕΛΣΤΑΤ ΚΑΙ ΤΟΥ ΕΛΛΗΝΙΚΟΥ ΣΤΑΤΙΣΤΙΚΟΥ ΣΥΣΤΗΜΑΤΟΣ (ΕΛΣΣ)	ΝΑΙ	ΔΕΝ ΕΊΝΑΙ ΣΑΦΕΣ	ΝΑΙ	ΌΧΙ	ΕΠΙΒΕΒΑΙΩΣΗ ΜΕ ΕΛΣΤΑΤ ΕΑΝ ΓΙΝΟΝΤΑΙ ΣΧΕΤΙΚΕΣ ΜΕΤΡΗΣΕΙΣ
T2831	ΜΕΤΑΚΙΝΟΥΜΕΝΟΙ ΕΠΙΒΑΤΕΣ ΑΠΟ ΚΑΙ ΠΡΟΣ ΤΗΝ ΠΕΡΙΦΕΡΕΙΑ	ΣΥΣΤΗΜΑ ΠΑΡΑΚΟΛΟΥΘΗΣΗΣ		ΑΣΑΦΗΣ ΠΗΓΗ	ΝΑΙ	ΝΑΙ	ΝΑΙ	ΌΧΙ	ΩΣ ΠΗΓΗ ΣΤΟ ΔΕΛΤΙΟ ΤΑΥΤΟΤΗΤΑΣ ΑΝΑΦΕΡΕΤΑΙ Η ΕΛΣΤΑΤ
T2832	ΧΡΟΝΟΑΠΟΣΤΑΣΗ	ΣΥΣΤΗΜΑ ΠΑΡΑΚΟΛΟΥΘΗΣΗΣ		ΑΣΑΦΗΣ ΠΗΓΗ	ΝΑΙ	ΔΕΝ ΕΊΝΑΙ ΣΑΦΕΣ	ΝΑΙ	ΌΧΙ	
T3116	ΑΠΑΙΤΟΥΜΕΝΟΣ ΧΡΟΝΟΣ ΜΕΤΑΚΙΝΗΣΗΣ ΑΠΟ ΤΟ ΝΟΤΙΟ ΣΤΟ ΒΟΡΕΙΟ ΤΜΗΜΑ ΤΗΣ ΠΕΡΙΦΕΡΕΙΑΣ	ΕΚΤΙΜΗΣΗ ΥΠΗΡΕΣΙΩΝ ΠΕΡΙΦΕΡΕΙΑΣ ΚΡΗΤΗΣ ΑΠΟ ΑΝΤΙΣΤΟΙΧΑ ΕΡΓΑ		ΣΤΟΙΧΕΙΑ ΠΟΥ ΠΡΟΚΥΠΤΟΥΝ ΑΠΟ ΔΙΟΙΚΗΤΙΚΑ ΔΕΔΟΜΕΝΑ [ΚΕΝΤΡΙΚΗ ΠΕΡΙΦΕΡΕΙΑΚΗ ΔΙΟΙΚΗΣΗ] ΚΑΙ		ΔΕΝ ΕΊΝΑΙ ΣΑΦΕΣ	ΝΑΙ	ΌΧΙ	
T3271	ΑΡΙΘΜΟΣ ΕΠΙΒΑΤΩΝ/ΤΟΥΡΙΣΤΩΝ ΣΤΟ ΛΙΜΑΝΙ ΤΟΥ ΠΕΙΡΑΙΑ	ΟΛΠ		ΣΤΟΙΧΕΙΑ ΠΟΥ ΠΡΟΚΥΠΤΟΥΝ ΑΠΟ ΔΙΟΙΚΗΤΙΚΑ ΔΕΔΟΜΕΝΑ [ΚΕΝΤΡΙΚΗ ΠΕΡΙΦΕΡΕΙΑΚΗ ΔΙΟΙΚΗΣΗ] ΚΑΙ	ΝΑΙ	ΝΑΙ	ΌΧΙ	ΌΧΙ	ΜΕ ΒΑΣΗ ΔΕΛΙΟ ΤΑΥΤΟΤΗΤΑΣ Ο δείκτης παρακολουθείται με βάση τα στοιχεία της Διεύθυνσης Στρατηγικού Σχεδιασμού του ΟΛΠ. Ο ΟΛΠ Α.Ε. είναι ο αρμόδιος φορέας που παρέχει τα αντίστοιχα στοιχεία στην ΕΛΣΤΑΤ αλλά και στον Ευρωπαϊκό Οργανισμό Λιμένων όπως επίσης και σε κάθε άλλη αρμόδια Εθνική Αρχή.
T3272	ΠΛΗΘΥΣΜΟΣ ΠΟΥ ΕΞΥΠΗΡΕΤΕΙΤΑΙ ΑΠΟ ΜΕΣΑ ΣΤΑΘΕΡΗΣ ΤΡΟΧΙΑΣ	ΤΜΗΜΑ ΣΧΕΔΙΑΣΜΟΥ ΜΕΤΑΦΟΡΩΝ ΑΤΤΙΚΟ ΜΕΤΡΟ ΑΕ		ΣΤΟΙΧΕΙΑ ΠΟΥ ΠΡΟΚΥΠΤΟΥΝ ΑΠΟ ΔΙΟΙΚΗΤΙΚΑ ΔΕΔΟΜΕΝΑ [ΚΕΝΤΡΙΚΗ ΠΕΡΙΦΕΡΕΙΑΚΗ ΔΙΟΙΚΗΣΗ] ΚΑΙ	ΝΑΙ	ΝΑΙ	ΌΧΙ	ΌΧΙ	
T3277	ΜΕΙΩΣΗ ΘΑΝΑΤΟΦΟΡΩΝ ΑΤΥΧΗΜΑΤΩΝ (ΠΑΡΑΣΥΡΣΕΙΣ ΠΕΖΩΝ)	ΕΛΑΣ (HTTP://WWW.ASTYN.OMIA.GR/INDEX.PHP?OPTION=OZO_CONTENT &PERFORM=VIEW&ID=81&ITEMID=73&LANG =)		ΣΤΟΙΧΕΙΑ ΠΟΥ ΠΡΟΚΥΠΤΟΥΝ ΑΠΟ ΔΙΟΙΚΗΤΙΚΑ ΔΕΔΟΜΕΝΑ [ΚΕΝΤΡΙΚΗ ΠΕΡΙΦΕΡΕΙΑΚΗ ΔΙΟΙΚΗΣΗ] ΚΑΙ	ΝΑΙ	ΝΑΙ	ΌΧΙ	ΌΧΙ	

ΚΩΔΙΚΟΣ ΔΕΙΚΤΗ (SFC2014)	ΟΝΟΜΑΣΙΑ ΔΕΙΚΤΗ ΑΠΟΤΕΛΕΣΜΑΤΟΣ (SFC2014)	ΠΗΓΗ (ΜΕ ΒΑΣΗ ΕΓΚΕΚΡΙΜΕΝΟ ΕΠ, SFC2014)	ΔΕΙΚΤΗΣ ΣΕ ΑΣΤΙΟΝ PLAN ΚΑΛΥΨΗΣ ΕΛΛΕΙΨΕΩΝ ΕΠ [SFC2014]	ΣΤΑΤΙΣΤΙΚΗ ΕΠΙΚΥΡΩΣΗ - ΚΑΤΗΓΟΡΙΟΠΟΙΗΣΗ ΠΗΓΩΝ ΜΕ ΒΑΣΗ ΣΤΟΙΧΕΙΑ ΕΓΚΕΚΡΙΜΕΝΟΥ ΕΠ-SFC2014	ΠΡΟΣΘΕΤΟΣ ΕΛΕΓΧΟΣ ΠΟΙΟΤΗΤΑΣ ΚΑΙ ΑΞΙΟΠΙΣΤΙΑΣ			ΕΞΕΤΑΖΟΝΤΑ Ι/ΕΧΟΥΝ ΠΡΟΤΑΘΕΙ ΤΡΟΠΟΠΟΙΗΣΕΙΣ ΣΤΟ ΔΕΙΚΤΗ [ΟΝΟΜΑΣΙΑ, ΤΙΜΕΣ ΒΑΣΗΣ-ΣΤΟΧΟΥ ΚΛΠ];	ΠΑΡΑΤΗΡΗΣΕΙΣ
					ΥΠΑΡΧΕΙ ΔΙΑΘΕΣΙΜΟ ΙΝΔΙΣΑΤ ΟR FICHE ΑΠΟ ΤΗ Δ.Α.;	ΕΚΤΙΜΑΤΑΙ ΟΤΙ ΥΠΑΡΧΕΙ ΦΟΡΕΑΣ Η ΜΗΧΑΝΙΣΜΟΣ ΠΕΡΙΟΔΙΚΗΣ ΠΑΡΑΚΟΛΟΥΘΗΣΗΣ ; ΠΑΡΕΧΕΤΑΙ ΑΝΙΧΝΕΥΣΙΜΗ ΠΛΗΡΟΦΟΡΗΣΗ ;	ΥΠΑΡΧΟΥΝ ΕΝΔΕΙΞΕΙΣ ΟΤΙ ΑΠΑΙΤΟΥΝΤΑΙ ΤΡΟΠΟΠΟΙΗΣΕΙΣ ΣΤΗΝ ΠΗΓΗ ;		
1	2	3	4	5	6	7	8	9	10
T3516	ΑΡΙΘΜΟΣ ΕΠΙΒΑΤΩΝ/ΕΤΟΣ	ΕΛΣΤΑΤ		ΣΤΟΙΧΕΙΑ ΠΟΥ ΠΡΟΚΥΠΤΟΥΝ ΑΠΟ ΤΗΝ ΕΛΣΤΑΤ ΚΑΙ ΤΟΥΣ ΦΟΡΕΙΣ ΤΟΥ ΕΛΛΗΝΙΚΟΥ ΣΤΑΤΙΣΤΙΚΟΥ ΣΥΣΤΗΜΑΤΟΣ (ΕΛΣΣ)	ΝΑΙ	ΝΑΙ	ΌΧΙ	ΌΧΙ	
T3518	ΑΡΙΘΜΟΣ ΑΤΥΧΗΜΑΤΩΝ ΑΝΑ ΕΤΟΣ	ΕΛΣΤΑΤ		ΣΤΟΙΧΕΙΑ ΠΟΥ ΠΡΟΚΥΠΤΟΥΝ ΑΠΟ ΤΗΝ ΕΛΣΤΑΤ ΚΑΙ ΤΟΥΣ ΦΟΡΕΙΣ ΤΟΥ ΕΛΛΗΝΙΚΟΥ ΣΤΑΤΙΣΤΙΚΟΥ ΣΥΣΤΗΜΑΤΟΣ (ΕΛΣΣ)	ΝΑΙ	ΝΑΙ	ΌΧΙ	ΌΧΙ	
T4234	ΕΤΗΣΙΑ ΚΑΤΑΝΑΛΩΣΗ ΦΥΣΙΚΟΥ ΑΕΡΙΟΥ	ΥΠΕΚΑ		ΣΤΟΙΧΕΙΑ ΠΟΥ ΠΡΟΚΥΠΤΟΥΝ ΑΠΟ ΔΙΟΙΚΗΤΙΚΑ ΔΕΔΟΜΕΝΑ [ΚΕΝΤΡΙΚΗ ΠΕΡΙΦΕΡΕΙΑΚΗ ΔΙΟΙΚΗΣΗ] ΚΑΙ	ΝΑΙ	ΝΑΙ	ΌΧΙ	ΌΧΙ	
T4235	ΠΟΣΟΣΤΟ ΚΑΤΑΝΑΛΩΤΩΝ ΠΟΥ ΕΥΨΗΡΕΤΟΥΝΤΑΙ ΑΠΟ ΕΥΦΥΕΙΣ ΜΕΤΡΗΤΕΣ	ΔΕΔΩΘΕ (ΥΠΟΛΟΓΙΣΜΟΙ ΒΑΣΕΙ: ΥΑ Δ5/ΗΛ/Α/Φ33/20 67/04-02-2013 (ΦΕΚ Β297/13.2.2013) «ΑΝΤΙΚΑΤΑΣΤΑΣΗ ΣΥΣΤΗΜΑΤΩΝ ΜΕΤΡΗΣΗΣ ΤΕΛΙΚΗΣ ΚΑΤΑΝΑΛΩΣΗΣ ΗΛΕΚΤΡΙΚΗΣ ΕΝΕΡΓΕΙΑΣ ΚΑΙ ΟΔΗΓΙΑ 2009/72/ΕΚ)		ΣΤΟΙΧΕΙΑ ΠΟΥ ΠΡΟΚΥΠΤΟΥΝ ΑΠΟ ΔΙΟΙΚΗΤΙΚΑ ΔΕΔΟΜΕΝΑ [ΚΕΝΤΡΙΚΗ ΠΕΡΙΦΕΡΕΙΑΚΗ ΔΙΟΙΚΗΣΗ] ΚΑΙ	ΝΑΙ	ΔΕΝ ΕΙΝΑΙ ΣΑΦΕΣ	ΌΧΙ	ΌΧΙ	

ΠΑΡΑΡΤΗΜΑ 5 - Ορισμοί, μεθοδολογία και παραδοχές μετρήσεων στους ειδικούς δείκτες εκροών και αποτελέσματος, με βάση τα στοιχεία των πρόσθετων εγγράφων SFC2014, κατά την αρχική έγκριση των ΕΠ

Ακολουθούν σχέδια των ορισμών, της μεθοδολογίας μέτρησης και των παραδοχών που έχουν γίνει στο επίπεδο του σχεδιασμού των ΕΠ για τους ειδικούς ανά πρόγραμμα δείκτες αποτελέσματος και εκροών (ΕΚΤ, ΕΤΠΑ, ΤΣ.). Σημειώνεται ότι τα στοιχεία που περιλαμβάνονται κατωτέρω (σε συνεργασία με τις ΔΑ των ΕΠ) είναι προσωρινά και βασίζονται στην **αποδελτίωση των πρόσθετων εγγράφων (other member state documents) που επισυνάφθηκαν στη βάση δεδομένων sfc2014 το Δεκέμβριο του 2014**. Κάλυψη ελλείψεων (πχ ορισμών), προσθήκες και διορθώσεις προβλέπεται να γίνουν με βάση τη διαδικασία της στατιστικής επικύρωσης που περιλαμβάνεται στο σχετικό κεφάλαιο ανωτέρω, ενώ τα πλήρη στοιχεία μεθοδολογίας και ορισμών προβλέπεται να εισαχθούν ηλεκτρονικά στο ΟΠΣ-ΕΣΠΑ, με τη μορφή δελτίων ταυτότητας δείκτη.

ΕΠΙΧΕΙΡΗΣΙΑΚΟ ΠΡΟΓΡΑΜΜΑ ΑΝΤΑΓΩΝΙΣΤΙΚΟΤΗΤΑ, ΕΠΙΧΕΙΡΗΜΑΤΙΚΟΤΗΤΑ ΚΑΙ ΚΑΙΝΟΤΟΜΙΑ

Ειδικοί Δείκτες Αποτελέσματος

T4201

Δαπάνη Ε&Α των επιχειρήσεων ως ποσοστό του ΑΕΠ

Ορισμός: Ο δείκτης αφορά το σύνολο της δαπάνης των επιχειρήσεων σε Έρευνα και Ανάπτυξη ως ποσοστό του ΑΕΠ για το έτος αναφοράς.

Υπολογισμός τιμής βάσης και τιμής στόχου:

Ο τομέας των επιχειρήσεων περιλαμβάνει τις επιχειρήσεις, τους οργανισμούς και τα ιδρύματα, κύρια δραστηριότητα των οποίων είναι η παραγωγή προϊόντων υπηρεσιών (εκτός από την μεταδευτεροβάθμια ή τριτοβάθμια εκπαίδευση). Επιπλέον ο τομέας αυτός περιλαμβάνει τις δημόσιες επιχειρήσεις καθώς και ιδιωτικούς-μη κερδοσκοπικούς φορείς που παρέχουν υπηρεσίες σε επιχειρήσεις.

Η τιμή βάσης και η τιμή στόχου υπολογίστηκε βάσει μεθοδολογίας της ΓΓΕΤ η οποία αναλύεται σε ξεχωριστό αρχείο. ("GRST-BERD-Patents-methodology.xls")

Συνοπτικά οι παραδοχές που έγιναν είναι οι ακόλουθες:

- Με βάση το ΕΠΜ 2014 έγινε εκτίμηση του ΑΕΠ για το 2023 (250 δις, με την παραδοχή ότι θα υπάρχει 3,5% αύξηση του ΑΕΠ για κάθε έτος μετά το 2017. Αυτή παραδοχή υιοθετήθηκε για το διάστημα 2021-2023).
- Τέθηκε στόχος για την ΔΕΠΕΤΑ το 2023 το 0,38% του ΑΕΠ
- Από τα στοιχεία του Εθνικού Κέντρου Τεκμηρίωσης (ΕΚΤ) για το 2011 (τελευταία επίσημα δημοσιευμένα στοιχεία), υπολογίστηκε το ποσοστό του ΑΕΠ κάθε περιφέρειας στο συνολικό ΑΕΠ της χώρας. Έγινε η παραδοχή ότι η κατανομή αυτή του ΑΕΠ θα παραμείνει σταθερή και κατά το 2023.
- Έγινε κατανομή του συνολικού ΑΕΠ της χώρας το 2023 ανά περιφέρεια με βάση τα ποσοστά από το βήμα 2) και το ΑΕΠ από το βήμα 1).
- Έγινε υπολογισμός των δαπανών των επιχειρήσεων για ΕΤΑ το 2023 (1 δις.€) με δεδομένα το ποσοστό ΑΕΔΕΤΑ (0,40%) και το συνολικό ΑΕΠ (250 δις)
- Τέθηκαν στόχοι ΑΕΔΕΤΑ (%) για κάθε κατηγορία περιφέρειας πλην της Στ. Ελλάδας.
- Με βάση τους στόχους ΑΕΔΕΤΑ 2023 του βήματος 5) και το εκτιμώμενο ΑΕΠ του 2023 (βήμα 2), υπολογίστηκαν οι δαπάνες ΕΤΑ των επιχειρήσεων (σε εκ.€) για κάθε κατηγορία περιφέρειας, πλην της Στ. Ελλάδας
- Οι δαπάνες ΕΤΑ των επιχειρήσεων (σε εκ.€) για την Στ. Ελλάδα προέκυψαν με αφαίρεση των δαπανών των άλλων κατηγοριών περιφερειών από τις συνολικές δαπάνες της χώρας (950 εκ. €-βήμα 4). Επιλέχθηκε η συγκεκριμένη περιφέρεια διότι μετά την Αττική έχει το μεγαλύτερο ποσοστό ΑΕΔΕΤΑ το 2011 και διαθέτει πολλές βιομηχανίες, οπότε με κατάλληλες παρεμβάσεις εκεί θα μπορούσε να ανεβεί σημαντικά το ποσοστό ΑΕΔΕΤΑ.

Από τον συνημμένο **ΠΙΝΑΚΑ 1** του Εθνικού Κέντρου Τεκμηρίωσης, προκύπτουν οι τιμές βάσης του δείκτη T4201 με έτος αναφοράς το 2011, τελευταίο έτος για το οποίο υπάρχουν διαθέσιμα στοιχεία ΑΕΠ και αναλυτικά στοιχεία Ε&Α ανά περιφέρεια. Η τιμή στόχος που έχει τεθεί για την ΔΕΠΕΤΑ το 2023 είναι 0,38%. Προκειμένου να γίνει εκτίμηση της ΔΕΠΕΤΑ ανά κατηγορία περιφερειών για το έτος 2023, υπολογίστηκε καταρχήν το ποσοστό της περιφερειακής ΔΕΠΕΤΑ ως προς την συνολική κατά το έτος 2011 για κάθε κατηγορία περιφέρειας (Συνημμένος **ΠΙΝΑΚΑΣ 2**, Στήλη 3).

Τα ποσοστά που προέκυψαν από την ανάλυση της ΔΕΠΕΤΑ για το έτος 2011, εφαρμόστηκαν επί της τιμής στόχου 0,38% του για τον προσδιορισμό της ΔΕΠΕΤΑ ανά κατηγορία περιφερειών (στήλη 4). Τα ποσοστά που προέκυψαν αναπροσαρμόστηκαν στην συνέχεια, σύμφωνα με την στήλη 5 του πίνακα με το ακόλουθο σκεπτικό.

Η δαπάνη των επιχειρήσεων για έρευνα (ΔΕΠΕΤΑ) εξαρτάται από το ΑΕΠ της χώρας. Επομένως, μείωση του ΑΕΠ σε περιόδους ύφεσης (όπως συνέβη και κατά το έτος 2011) έχει ως αποτέλεσμα την εμφάνιση αυξημένου ποσοστού ΔΕΠΕΤΑ. Αντίθετα, σε περίοδο ανάπτυξης και με δεδομένο ότι οι δαπάνες των επιχειρήσεων δεν αυξάνονται με τον ίδιο ρυθμό όπως το ΑΕΠ, το ποσοστό ΔΕΠΕΤΑ μπορεί να μειωθεί. Με βάση το προαναφερθέντα και λαμβάνοντας υπόψη ότι η Ελλάδα εξέρχεται από την κρίση και εισέρχεται σε περίοδο ανάπτυξης:

- Οι λιγότερο ανεπτυγμένες περιφέρειες θα παρουσιάσουν ανάπτυξη (εν μέρει λόγω του τουρισμού) και επομένως θα έχουν μεγαλύτερο ΑΕΠ. Όμως, λόγω μικρής κρίσιμης μάζας ερευνητικού δυναμικού, δεν θα έχουν αυξημένες δαπάνες από πλευράς επιχειρήσεων για έρευνα. Στις περιφέρειες αυτές η εθνική RIS3 θα στοχεύσει στην ανάπτυξη κουλτούρας καινοτομίας και «εισαγωγή» έρευνας από άλλες περιφέρειες και το εξωτερικό.
- Στις περιφέρειες σε μετάβαση μέσω της στρατηγικής ευφούς εξειδίκευσης αναμένεται να ενισχυθεί η έρευνα από πλευράς των επιχειρήσεων, λαμβάνοντας υπόψη ότι ένα σημαντικό ποσοστό των κονδυλίων θα κατευθυνθεί προς αυτές. Επομένως, η ΔΕΠΕΤΑ αναμένεται να λάβει τιμή υψηλότερη (0,23%) από αυτή που προκύπτει από την ανάλυση με βάση τα σημερινά δεδομένα (0,20%).
- Οι περισσότερες ανεπτυγμένες περιφέρειες θα λάβουν μειωμένα κονδύλια σε σχέση με το τρέχον ΕΣΠΑ. Αυτό καταρχήν θα

μπορούσε να οδηγήσει σε μείωση της ΔΕΠΕΤΑ από την αναμενόμενη (0,56%). Όμως, ταυτόχρονα, παρατηρείται ήδη ενίσχυση της ερευνητικής και καινοτομικής κουλτούρας και αυξημένο ενδιαφέρον από πλευράς των επιχειρήσεων για τέτοιες δραστηριότητες και συμπράξεις με ερευνητικούς οργανισμούς εκ των οποίων αρκετοί έχουν την έδρα τους στις ανεπτυγμένες περιφέρειες. Επομένως αναμένεται μεγαλύτερη μόχλευση των ιδιωτικών επενδύσεων που θα εξισορροπήσει την μείωση των κονδυλίων από τα διαρθρωτικά ταμεία.

Πηγή στοιχείων: Εθνικό Κέντρο Τεκμηρίωσης/ ΓΓΕΤ
Συχνότητα υποβολής εκθέσεων: Διετής

T4206

Ποσοστό των σταθερών ευρυζωνικών συνδέσεων ταχύτητας >=100Mbps

Ορισμός: Δείκτης ζήτησης που ορίζεται ως το ποσοστό των σταθερών ευρυζωνικών συνδέσεων με διαφημιζόμενη ταχύτητα >= 100 Mbps επί του συνόλου των σταθερών ευρυζωνικών γραμμών

Υπολογισμός τιμής βάσης και τιμής στόχου:

Ο στόχος για 50% ποσοστό σταθερών ευρυζωνικών συνδέσεων της Χώρας έως το 2023 από το 0,1% που βρισκόταν το αντίστοιχο ποσοστό το 2013, προκύπτει από το Digital Scoreboard 2013 και την Digital Agenda 2020.

Πηγή στοιχείων: Digital Scoreboard
Συχνότητα υποβολής εκθέσεων: Ετήσια

T4212

Ακαθάριστη Προστιθέμενη Αξία (ΑΠΑ) των 9 στρατηγικών τομέων της χώρας

Ορισμός: Ο δείκτης αφορά στην αξία της ακαθάριστης παραγωγής της χώρας που παράγεται στους 9 στρατηγικούς τομείς προτεραιότητας, αφού αφαιρεθεί η ενδιάμεση κατανάλωση δηλαδή η αξία των πρώτων υλών, καυσίμων και υπηρεσιών που παρασχέθηκαν από άλλους και χρησιμοποιήθηκαν κατά τη διάρκεια της παραγωγής. Αντιπροσωπεύει την προστιθέμενη αξία που δημιουργείται από τους στρατηγικούς τομείς που έχουν οριστεί στο ΕΠΑνΕΚ κατά την παραγωγή αγαθών και υπηρεσιών εντός της χώρας.

Υπολογισμός τιμής βάσης και τιμής στόχου:

Η ακαθάριστη προστιθέμενη αξία κατά κλάδο (Α10), σε τρέχουσες τιμές, σε εκ. ευρώ παρουσιάζεται από την ΕΛ.ΣΤΑΤ για 10 κλάδους, οι οποίοι όμως δεν αντιπροσωπεύουν τους εννέα κλάδους προτεραιότητας του ΕΠΑνΕΚ. Κατά συνέπεια έγινε η παρακάτω επεξεργασία, ως υπόθεση εργασίας για να υπολογιστεί αθροιστικά η ΑΠΑ των κλάδων που απασχολούν το ΕΠΑνΕΚ. Με το κόκκινο χρώμα (βλ. παρακάτω πίνακα) εξαιρέθηκαν οι κλάδοι που δεν αφορούν το ΕΠΑνΕΚ. Το άθροισμα των υπολοίπων κλάδων που αφορούν το ΕΠΑνΕΚ είναι 118.233 εκ. ευρώ και αποτελεί το 73,9% της συνολικής ΑΠΑ.

Κωδ. ESA 95	Ι. Τρέχουσες τιμές	2013*	ΤΟΣ
ΑΥΑ	Γεωργία, δασοκομία και αλιεία	5.931	ΑΓΡΟΔΙΑΤΡΟΦΗ
ΑΥΒ_ΑΥΕ	Ορυχεία και λατομεία, μεταποίηση, ενέργεια, παροχή νερού, επεξεργασία λυμάτων, διαχείριση αποβλήτων, εξυγίανση	23.427	ΕΝΕΡΓΕΙΑ/ ΠΕΡΙΒΑΛΛΟΝ
ΑΥΦ	Κατασκευές	2.912	ΥΛΙΚΑ - ΚΑΤΑΣΚΕΥΕΣ
ΑΥΓ_ΑΥΙ	Χονδρικό και λιανικό εμπόριο, επισκευές οχημάτων και μοτοσυκλετών, μεταφορά και αποθήκευση, υπηρεσίες παροχής καταλύματος και υπηρεσίες εστίασης	36.332	ΤΟΥΡΙΣΜΟΣ/ ΕΦΟΔΙΑΣΤΙΚΗ
ΑΥJ	Ενημέρωση και επικοινωνία	7.250	ΤΠΕ
ΑΥΚ	Χρηματοπιστωτικές και ασφαλιστικές δραστηριότητες	7.639	
ΑΥL	Διαχείριση ακίνητης περιουσίας	26.669	
ΑΥΜ_ΑΥΝ	Επαγγελματικές, επιστημονικές και τεχνικές δραστηριότητες, διοικητικές και υποστηρικτικές δραστηριότητες	7.439	
ΑΥΟ_ΑΥQ	Δημόσια διοίκηση και άμυνα, υποχρεωτική κοινωνική ασφάλιση, εκπαίδευση, δραστηριότητες σχετικές με την ανθρώπινη υγεία και την κοινωνική μέριμνα	34.560	ΥΓΕΙΑ
ΑΥR_ΑΥU	Τέχνες, διασκέδαση και ψυχαγωγία, επισκευές ειδών νοικοκυριού και άλλες υπηρεσίες	7.820	ΠΔΒ
	Σύνολο Α10	159.979	

Τιμή Βάσης: Η τιμή βάσης υπολογίστηκε βάσει των προσωρινών στοιχείων για το έτος 2013 που εκδίδει η ΕΛ.ΣΤΑΤ.

Τιμή στόχος: Λαμβάνουμε ως υπόθεση εργασίας (εκτίμηση), ότι η ΑΠΑ θα αυξάνεται 1% ετησίως έως το 2023. Κατά συνέπεια το

2023 η ΑΠΑ θα έχει διαμορφωθεί σε περίπου 130.000 εκ. ευρώ (Σύνολο Χώρας) με τα 118.311 εκ ευρώ να αφορούν όλες τις κατηγορίες περιφερειών εκτός από την περιφέρεια Νότιου Αιγαίου και της Στερεάς Ελλάδας όπου η ΑΠΑ θα είναι 11.689 εκ ευρώ.

Κατανομή τιμής βάσης και στόχου ανά περιφέρεια Βάσει της ΑΠΑ ανά Κλάδο και ανά Περιφέρεια από την ΕΛΣΤΑΤ υπολογίζεται το ποσοστό συμμετοχής ανά περιφέρεια και κατηγορία περιφέρειας στη συνολική ΑΠΑ για τους 9 κλάδους προτεραιότητας για την τιμή βάσης και την τιμή στόχου.

Πηγή στοιχείων: ΕΛΣΤΑΤ

Συχνότητα υποβολής εκθέσεων: ΔΙΕΤΗΣ

T4214

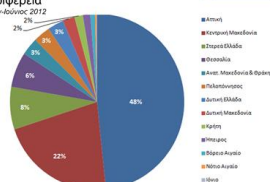
Εξαγωγές ελληνικών επιχειρήσεων στους 9 στρατηγικούς τομείς της χώρας

Ορισμός:

Αφορά την αξία των εξαγωγών του συνόλου των επιχειρήσεων που σχετίζονται με τους 9 τομείς προτεραιότητας του ΕΠΑνΕΚ, όπως προκύπτει από την αφαίρεση της αξίας των εξαγωγών των προϊόντων καπνού και πετρελαιοειδών (που δεν εντάσσονται σε κάποιον από τους 9 στρατηγικούς τομείς του ΕΠΑνΕΚ) από την αξία των συνολικών εξαγωγών της χώρας (σε εκ. €)

	Εξαγωγές 2012 - εκ ευρώ	Εξαγωγές από 9 τομείς
Ζωονικά ζώα	19,4	19,4
τρόφιμα	2.214,0	2.214,0
φρούτα και λαχανικά	1.768,8	1.768,8
πατά	202,6	202,6
καπνός	427,6	
ζωοτροφές	47,0	47,0
πρώτες ύλες και ημικατ προϊόντα	616,3	616,3
δέρματα	80,1	
ξύλεια	8,4	
λοιπές	527,8	
Ορυκτά & μεταλλεύματα	557,9	557,9
πετρελαιοειδή	10.384,0	
βιομηχανικά προϊόντα	9.647,7	
κλωστοϋφαντουργικά	367,3	367,3
χημικά	775,7	775,7
φαρμακευτικά	958,2	958,2
πλαστικές ύλες	812,3	812,3
μέταλλα & προϊόντα	2.720,1	2.720,1
μηχανήματα / εξοπλισμός	701,6	701,6
συσκευές / όργανα	1.311,8	1.311,8
μεταφορικά μέσα	474,8	
έπιπλα / είδη ξύλου φελλού	107,4	107,4
ενδύματα / είδη ταξιδιού	767,2	767,2
υποδήματα	59,0	59,0
γουνάρκα / δερμάτινα	61,1	61,1
λοιπά	531,2	531,2
Λοιπά Ειδη	1.475,1	1.475,1
Σύνολο	27.360,4	16.074,0

Συνεισφορά στις ελληνικές εξαγωγές ανά περιφέρεια διάστημα: Ιαν-Ιούνιος 2012



- 70% των ελληνικών εξαγωγών εξακολουθεί να πραγματοποιείται από τις περιφέρειες Αττική και Κεντρική Μακεδονία
- Σημαντική συνεισφορά Στερεάς Ελλάδας και πτώση Πελοποννήσου στην κατάταξη
- Νησιωτική Ελλάδα: συνεισφορά μόλις 3% στο σύνολο των ελληνικών εξαγωγών

Υπολογισμός τιμής βάσης και τιμής στόχου:

Τιμή Βάσης: Η τιμή βάσης υπολογίστηκε βάσει επεξεργασίας των δεδομένων του αρχείου "Exports by commodity item" το οποίο επικαλείται ως πηγή την ΕΛ.ΣΤΑΤ.

Τιμή Στόχου: Η τιμή στόχου υπολογίζεται βάσει των εξής παραδοχών:

1. Αύξηση του ΑΕΠ κατά 1% ετησίως
2. Διατήρηση σταθερής της ποσοστώσεως των εξαγωγών

Το 2012 βάσει των στοιχείων από την ΕΛ.ΣΤΑΤ το ΑΕΠ και οι εξαγωγές εμφανίζουν την παρακάτω εικόνα

	2012
Μέγεθος (σε εκατομμύρια €)	
Ακαθάριστο Εγχώριο Προϊόν (σε αγοραίες τιμές)	193.347
Εισαγωγές	62.049
Εξαγωγές	52.728

Οι εξαγωγές το 2012 αποτελούν το 29% του ΑΕΠ.

Οι εξαγωγές των προϊόντων το 2012 συνολικά είναι 27.360 εκ. ευρώ, άρα επί του συνόλου των εξαγωγών αποτελούν το 52%. Οι εξαγωγές από τους 9 στρατηγικούς τομείς είναι 16.074 εκ. ευρώ, ως ποσοστό επί του συνόλου των εξαγωγών των προϊόντων (27.360 εκ. ευρώ) είναι 59%. Διατηρώντας αυτά τα τρία ποσοστά σταθερά όσο αυξάνεται το ΑΕΠ κατά 1% κάθε χρόνο μέχρι το 2023 προκύπτει η τιμή στόχος 17.340 εκ. ευρώ το 2023 (εκ των οποίων 1.509 εκ ευρώ αφορούν Νότιο Αιγαίο και Στερεά Ελλάδα και οι υπόλοιπες περιφέρειες 15.831 εκ ευρώ).

Κατανομή ανά Περιφέρεια

Η κατανομή ανά περιφέρεια πραγματοποιήθηκε με τη χρήση δεδομένων του έτους 2012 από έρευνα του Ινστιτούτου Εξαγωγικών Ερευνών και Σπουδών (ΙΕΕΣ) του ΣΕΒΕ, το οποίο ανέλυσε τα στοιχεία ελληνικού εξωτερικού εμπορίου ανά περιφέρεια και ανά νομό για το διάστημα 2008- 2012.

Τα ποσοστά αυτά εφαρμόστηκαν επί της αξίας των εξαγωγών των προϊόντων στους 9 στρατηγικούς τομείς της χώρας (επί της τιμής βάσης και της τιμής στόχου).

Πηγή στοιχείων: ΕΛΣΤΑΤ

Συχνότητα υποβολής εκθέσεων: Ετήσια

T4215

Μερίδιο των ΑΠΕ στην Ακαθάριστη Τελική Κατανάλωση Ενέργειας

Ορισμός: Ο δείκτης μετράει τη συμβολή των ΑΠΕ (ποσοστό, %) στην Ακαθάριστη Τελική Κατανάλωση Ενέργειας (ΥΠΕΚΑ, [Έκθεση προόδου για τις ΑΠ, στο πλαίσιο του άρθρου 22 της Οδηγίας 2009/28/EC]) σε ετήσια βάση. Αφορά σε όλη τη χώρα και όλες τις μορφές ΑΠΕ.

Υπολογισμός τιμής βάσης και τιμής στόχου:

Υπολογισμός τιμής βάσης και στόχου βάσει της Έκθεσης προόδου για τις ΑΠΕ (στο πλαίσιο του άρθρου 22 της Οδηγίας 2009/28/EC)]

Πηγή στοιχείων: ΥΠΕΚΑ [Έκθεση προόδου για τις ΑΠΕ (στο πλαίσιο του άρθρου 22 της Οδηγίας 2009/28/EC)]

Συχνότητα υποβολής εκθέσεων: Ετήσια

T4216

Επενδύσεις επιχειρήσεων για τη διαχείριση αποβλήτων και περιορισμό περιβαλλοντικής ρύπανσης

Ορισμός: Είναι το ύψος της συνολικής επένδυσης (δημόσια και ιδιωτική σε εκατ. €), κατά τη διάρκεια του Προγράμματος, που αφορά στη βελτίωση-αλλαγή παραγωγικής διαδικασίας με σκοπό την εξοικονόμηση πρώτων υλών /περιορισμό παραγωγής αποβλήτων / αύξηση βαθμού ανάκτησης πρώτων υλών από ρεύματα αποβλήτων/ υλοποίηση σχημάτων βιομηχανικής συμβίωσης/μείωση όγκου και ρυπαντικού φορτίου.

Υπολογισμός τιμής βάσης και τιμής στόχου:

Για τη μεθοδολογία προσδιορισμού των τιμών επισυνάπτεται το αρχείο: "ΜΕΘΟΔΟΛΟΓΙΑ ΠΕΡΙΒΑΛΛΟΝΤΙΚΩΝ ΔΕΙΚΤΩΝ.pdf"

Οι τιμές βάσης βασίζονται στα στοιχεία ενταγμένων έργων της ΓΓΒ στο ΟΠΣ που αφορούν περιβαλλοντικές δράσεις (Πράσινες Υποδομές και Πράσινη Επιχείρηση)

Στοιχεία ενταγμένων έργων Πρασ. Υποδομές και Πρασ. Επιχείρηση στο ΟΠΣ (ΝΟΕ 2014)

	<u>Αρ. ενταγμένων έργων</u>	<u>Συνολικός π/υ (ΔΔ και Ιδ. Συμμετοχή) (σε Μ€)</u>
8 περιφέρειες Σύγκλισης	27	19,34
Αττική	15	11,32
Κ. Μακεδονία	12	8,96
Δ. Μακεδονία	2	1,91
Στερεά Ελλάδα	14	11,64
Ν. Αιγαίο	0	0
ΣΥΝΟΛΟ	71	53,17

Στόχος 2020

Στόχος είναι να διπλασιασθούν περίπου οι αντίστοιχες επενδύσεις και ανάλογα την περιφέρεια και τη δυναμική που παρουσιάζει κάθε κατηγορία περιφέρειας στις δράσεις αυτές.

Πηγή στοιχείων: ΕΣΠΑ 2007-2013/ ΓΓΒ

Συχνότητα υποβολής εκθέσεων: Διετής

T4217

Νεοφυείς επιχειρήσεις που διατηρούνται 6 μήνες μετά τη λήξη της παρέμβασης

Ορισμός: Ο δείκτης μετρά το ποσοστό (%) των νεοφυών επιχειρήσεων επί του συνόλου των επιχειρήσεων των οποίων η δημιουργία θα έχει υποστηριχθεί από το ΕΠΑΝΕΚ και 6 μήνες μετά τη λήξη της παρέμβασης βρίσκονται σε κανονική λειτουργία.

Υπολογισμός τιμής βάσης και τιμής στόχου:

Έκθεση έρευνας "Η Επιχειρηματικότητα από Αnéργους στην Ελλάδα", η οποία διεξήχθη από το Πανεπιστήμιο της Λωζάνης σε συνεργασία με τον ΟΑΕΔ, σε επιλεγμένο δείγμα Νέων Ελεύθερων Επαγγελματιών, από πέντε (5) προγράμματα επιχειρηματικότητας που υλοποιήθηκαν από το 2008 και μετά.

Στόχο αποτελεί η διατήρηση και η οριακή αύξηση του ποσοστού αυτού.(από 75% σε 80%)

Πηγή στοιχείων: Διαχειριστική Αρχή

Συχνότητα υποβολής εκθέσεων: Ετήσια

T4223

Αριθμός πατεντών (PCT patents)

Ορισμός: Ο δείκτης αφορά τον αριθμό των αιτήσεων PCT που έχουν υποβληθεί στην συγκεκριμένη περίοδο αναφοράς με χώρα προέλευσης εφευρέτη την Ελλάδα (ή εφόσον πρόκειται για περιφερειακή κατανομή, την περιφέρεια της χώρας).

Η Patent Cooperation Treaty (PCT) είναι μια διεθνής συνθήκη η οποία έχει υπογραφεί από 133 χώρες. Η αίτηση PCT δίνει τη δυνατότητα στον εφευρέτη να αιτηθεί προστασία για μια εφεύρεση, ταυτόχρονα σε κάθε μια από ένα μεγάλο εύρος χωρών συμπληρώνοντας μια κοινή "διεθνή αίτηση" αντί για πολλές εθνικές ή περιφερειακές πατέντες. Ως χώρα προέλευσης θεωρείται η χώρα προέλευσης του εφευρέτη. Το πλεονέκτημα της αίτησης για PCT είναι ότι δίνει τη δυνατότητα στον εφευρέτη να αναμείνει 6 έως 12 μήνες πριν ζητήσει προστασία και επίσης σε περίπτωση αρνητικής αξιολόγησης, ο εφευρέτης μπορεί να αποσύρει την αίτηση κι έτσι να αποφύγει να πληρώσει μεγάλα ποσά χρημάτων. Αυτό όμως μπορεί να σημαίνει ότι οι αιτήσεις αυτές μπορεί να μην έχουν ιδιαίτερη τεχνολογική αξία ή καθαρή εμπορική αξία άρα κατατίθενται πιο εύκολα και χωρίς μεγάλο ρίσκο (ορισμός από Innovation Union Competitiveness Report, 2-13).

Υπολογισμός τιμής βάσης και τιμής στόχου:

Η τιμή βάσης υπολογίστηκε βάσει στοιχείων του ΟΒΙ, για το 2011. Παρόλο που υπάρχουν στοιχεία και για μεταγενέστερα έτη, επιλέχθηκε το 2011 ως έτος αναφοράς, επειδή οι προβλέψεις για τις πατέντες συσχετίστηκαν με την αύξηση της δαπάνης E&A των επιχειρήσεων, για την οποία τα τελευταία επίσημα στοιχεία είναι αυτά του 2011. Η τιμή στόχος για τον αριθμό αιτήσεων των πατεντών συνολικά και ανά κατηγορία περιφέρειας υπολογίζεται με βάση τη ποσοστιαία μεταβολή της έντασης E&A 2011 (Δαπάνες E&A έως % ΑΕΠ) και τον αριθμό των πατεντών που υπήρχαν κατά το έτος βάσης. Η άσκηση αυτή υλοποιήθηκε από τη ΓΓΕΤ και φαίνεται στο συνημμένο αρχείο "GRST-BERD-Patents-methodology.xls"

Πηγή στοιχείων: ΟΒΙ

Συχνότητα υποβολής εκθέσεων: Ετήσια

T4224

Μέσος όρος αναφορών ανά δημοσίευση Ελλήνων ερευνητών (Δείκτης απήχησης)

Ορισμός: Ο δείκτης απήχησης είναι ο μέσος όρος αναφορών ανά δημοσίευση και υπολογίζεται ως ο λόγος του αριθμού των αναφορών που καταγράφονται σε ορισμένη χρονική περίοδο προς το συνολικό αριθμό των δημοσιεύσεων της ίδιας χρονικής περιόδου. Ο δείκτης απήχησης υπολογίζεται, ανά διαστήματα πενταετίας, για την εκτίμηση της απήχησης του συνόλου των ελληνικών δημοσιεύσεων.

Υπολογισμός τιμής βάσης και συνολικού στόχου:

Ο υπολογισμός της τιμής του δείκτη γίνεται Βάσει στοιχείων από ΓΓΕΤ και Εθνικό Κέντρο Τεκμηρίωσης (ΕΚΤ).

(Βλέπε συνημμένο αρχείο ΔΕΙΚΤΗΣ_ΑΠΗΧΗΣΗΣ_ΓΓΕΤ_EKT.doc και συνημμένο ΠΙΝΑΚΑ 4)

Τα τελευταία διαθέσιμα οριστικά αναλυτικά στοιχεία για την τιμή βάσης, είναι το 2010.

Ο υπολογισμός της κατανομής της τιμής στόχου ανά κατηγορία περιφέρειας πραγματοποιήθηκε αναλογικά βάσει της τιμής βάσης.

Πηγή στοιχείων: ΓΓΕΤ, Εθνικό Κέντρο Τεκμηρίωσης

Συχνότητα υποβολής εκθέσεων: Διετής

T4226

Ποσοστό κάλυψης των ευρυζωνικών συνδέσεων επόμενης γενιάς

Ορισμός: Δείκτης προσφοράς που ορίζεται ως το ποσοστό των Νοικοκυριών που κατοικούν εντός περιοχών όπου προσφέρονται υπηρεσίες NGA. Οι Υπηρεσίες Πρόσβασης Επόμενης Γενιάς (NGA) περιλαμβάνουν τις ακόλουθες τεχνολογίες: FTTH, FTTB, Cable Docsis 3.0, VDSL και άλλες ευρυζωνικές υπηρεσίες υπερ-υψηλής ταχύτητας (τουλάχιστον 30 Mbps download)

Υπολογισμός τιμής βάσης και στόχου:

Ο στόχος για 100% κάλυψη της Χώρας έως το 2023 από το 27 % που βρισκόταν η κάλυψη το 2013, προκύπτει από το Digital Scoreboard 2013 και την Digital Agenda 2020.

Πηγή στοιχείων: Digital Scoreboard

Συχνότητα υποβολής εκθέσεων: Ετήσια

T4228

Ετήσια εξοικονόμηση τελικής ενέργειας

Ορισμός: Ο δείκτης μετράει την εξοικονόμηση της τελικής ενέργειας η οποία θα προκύψει από τις δράσεις εξοικονόμησης ενέργειας σε ετήσια βάση στις δράσεις των ΕΠ 4β και ΕΠ 4γ, αντίστοιχα [ΥΠΕΚΑ - ΕΣΔΕΑ (μέτρα πολιτικής του άρθρου 7 της Οδηγίας 2012/27/ΕΕ), συχνότητα εκθέσεων: τριετής βάσει της Οδηγίας 2012/27/ΕΕ (Άρθρο 24 παράγραφος 2)]. Συγκεκριμένα σύμφωνα με το Άρθρο 24 Επισκόπηση και παρακολούθηση της εφαρμογής: «2. Έως τις 30 Απριλίου 2014, και εν συνεχεία ανά τριετία, τα κράτη μέλη υποβάλλουν εθνικά σχέδια δράσης για την ενεργειακή απόδοση. Τα εθνικά σχέδια δράσης για την ενεργειακή απόδοση καλύπτουν σημαντικά μέτρα βελτίωσης της ενεργειακής απόδοσης και την αναμενόμενη ή/και επιτευχθείσα εξοικονόμηση ενέργειας, συμπεριλαμβανομένων των μέτρων στον τομέα του εφοδιασμού, της μεταφοράς και της διανομής ενέργειας, καθώς και της τελικής χρήσης ενέργειας, με σκοπό την υλοποίηση των στόχων ενεργειακής απόδοσης που αναφέρονται στο άρθρο 3 παράγραφος 1. Τα εθνικά σχέδια δράσης για την ενεργειακή απόδοση συμπληρώνονται από επικαιροποιημένες εκτιμήσεις της αναμενόμενης συνολικής κατανάλωσης πρωτογενούς ενέργειας το 2020, καθώς και εκτίμηση των επιπέδων κατανάλωσης πρωτογενούς ενέργειας στους τομείς που αναφέρονται στο παράρτημα XIV μέρος 1.»

Υπολογισμός τιμής βάσης και στόχου:

Ο υπολογισμός του στόχου για ετήσια εξοικονόμηση ενέργειας 902 Ktoe/έτος έως το 2023 από τις δράσεις εξοικονόμησης ενέργειας στο σύνολο της Χώρας (από την τιμή βάσης 69,76 ktoe/έτος το 2013) έγινε βάσει ΕΣΔΕΑ (μέτρα πολιτικής του άρθρου 7 της Οδηγίας 2012/27/ΕΕ)]

Πηγή στοιχείων: ΥΠΕΚΑ [ΕΣΔΕΑ (μέτρα πολιτικής του άρθρου 7 της Οδηγίας 2012/27/ΕΕ)]

Συχνότητα υποβολής εκθέσεων: Τριετής

T4231

Αριθμός επισκεπτών σε αρχαιολογικούς χώρους και μουσεία

Ορισμός: Ο δείκτης προσμετρά τον αριθμό επισκεπτών ετησίως στο σύνολο των αρχαιολογικών χώρων και μουσείων της χώρας, που εμπίπτουν στην αρμοδιότητα του Υπουργείου Πολιτισμού (για τα οποία υπάρχουν επίσημα στατιστικά δεδομένα) όπως προκύπτει από τη, σε μηνιαία βάση, έρευνα κίνησης της ΕΛΣΤΑΤ επί 150 Μουσείων και 120 αρχαιολογικών χώρων. Μετράται ο αριθμός των επισκέψεων, ανεξαρτήτως της καταβολής ή όχι αντιτίμου εισιτηρίου.

Υπολογισμός τιμής βάσης και στόχου :

Τιμή Βάσης: Ο υπολογισμός του συνολικού αριθμού επισκέψεων για το 2013 (16,76 εκ. € στο σύνολο της Χώρας) έγινε βάσει στοιχείων από τα Μηνιαία Δελτία Τύπου της ΕΛΣΤΑΤ. Στοιχεία (actual) Με βάση στοιχεία ΕΛΣΤΑΤ το 2013 αρ.

επισκεπτών 16.122.315 (ανεξαρτήτως της καταβολής ή όχι αντιτίμου εισιτηρίου) και αρ. εισιτηρίων 11.184.975 Ιαν. - Οκτ 2013 και με εκτίμηση (από στοιχεία προηγούμενων μηνών) για την περίοδο Νοε- Δεκ.

Τιμή Στόχου: Έγινε εκτίμηση για 0,5% αύξηση ετησίως του αριθμού των επισκεπτών σε μουσεία και αρχαιολογικούς χώρους.

Κατά συνέπεια έως το 2023 οι επισκέπτες εκτιμώνται να ανέλθουν σε περίπου 17,56 εκ στο σύνολο της Χώρας, ήτοι αύξηση 5 % Κατανομή ανά περιφέρεια: Βάσει διανυκτερεύσεων τουριστών ανά περιφέρεια (2009. ΕΛΣΤΑΤ).

Πηγή στοιχείων: ΕΛΣΤΑΤ

Συχνότητα υποβολής εκθέσεων: Διετής

T4233

Συνολικό βάρος απορριμμάτων/ αποβλήτων βιομηχανικής παραγωγής που οδηγείται στην ανακύκλωση

Ορισμός: Είναι η ετήσια δυναμικότητα επεξεργασίας αποβλήτων (σε τόνους / έτος) που αντιστοιχούν σε απόβλητα

βιομηχανικού τύπου (επικίνδυνα ή μη), τα οποία υπολογίζονται με βάση την ετήσια παραγωγή χωρίς να υπολογίζονται τα υπολείμματα καύσης.

Υπολογισμός τιμής βάσης και στόχου:

Η στόχευση του δείκτη είναι υπολογισμένη με βάση την ετήσια παραγωγή λασπών και ανακυκλώσιμων αποβλήτων. Ως τιμή βάσης λαμβάνονται οι ποσότητες των αποβλήτων που καταγράφονται στο 2^ο παραδοτέο του ΕΣΔΑ. Συγκεκριμένα, στο σύνολο της Χώρας λαμβάνεται τιμή βάσης 985.000 τόνοι/έτος με έτος αναφοράς το 2013. Η περιφερειακή κατανομή αυτής της τιμής βασίζεται επίσης στο ΕΣΔΑ.

Σημειώνεται ότι από πίνακα του ΕΣΔΑ το συνολικό βάρος των καταγεγραμμένων αποβλήτων (πλην καύσης) ανέρχεται σε 906.729 τόνους/ έτος. Δεδομένου όμως ότι υπάρχουν και μη καταγεγραμμένα φορτία που οδηγούνται σε ανακύκλωση γι' αυτό η τιμή βάσης προσαυξάνεται κατά 1% περίπου. (βλ ΠΙΝΑΚΑ 3 συνημμένα)

Τιμή Στόχος:

Η τιμής στόχου βασίζεται στο ΕΣΔΑ (4ο παραδοτέο) όπου το 2020 υπολογίζεται η ανάγκη περίπου 1.300.000 τόνοι/ έτος αποβλήτων βιομηχανικής παραγωγής να οδηγούνται σε ανακύκλωση. Υπολογίζεται ότι για να επιτευχθεί αυτό πρέπει να αυξηθεί κατά 25-30 % το ποσοστό των βιομηχανικών αποβλήτων που οδηγούνται σε ανακύκλωση. Οι ανάγκες του Ν. Αιγαίου για το 2020 προσδιορίστηκαν επίσης από το ΕΣΔΑ.

Πηγή στοιχείων: ΥΠΕΚΑ/ ΓΓΒ (ΕΣΔΑ)

Συχνότητα υποβολής εκθέσεων: Διετής

T4235

Ποσοστό καταναλωτών που εξυπηρετούνται από ευφυείς μετρητές

Ορισμός: Ο δείκτης μετράει το ποσοστό καταναλωτών που θα εξυπηρετηθούν από ευφυείς μετρητές στο σύνολο της χώρας, όπως περιγράφονται στο άρθρο 6 της ΥΑ Δ5/ΗΛ/Α/Φ33/2067/04-02-2013 (ΦΕΚ Β 297/13.2.2013) "Αντικατάσταση συστημάτων μέτρησης τελικής κατανάλωσης ηλεκτρικής ενέργειας" και στην οδηγία 2009/72/ΕΚ.

Υπολογισμός τιμής βάσης και τιμής στόχου:

Δεδομένου ότι, μέχρι σήμερα, δεν υπάρχει εγκατάσταση «έξυπνων» μετρητών και ανάλογη εμπειρία από τη λειτουργία ενός τέτοιου συστήματος στην ελληνική επικράτεια, η τιμή-βάσης για τον εν λόγω δείκτη είναι εκ των πραγμάτων μηδενική.

Η τιμή στόχος για το τέλος της περιόδου 2014-2020 είναι το 80% των καταναλωτών να εξυπηρετούνται από ευφυείς μετρητές και βασίστηκε στο χρονοδιάγραμμα του άρθρου 3 της ΥΑ Δ5/ΗΛ/Α/Φ33/2067/04-02-2013 (ΦΕΚ Β 297/13.2.2013) «Αντικατάσταση συστημάτων μέτρησης τελικής κατανάλωσης ηλεκτρικής ενέργειας» και στην Οδηγία 2009/72/ΕΚ.

Πηγή στοιχείων: ΔΕΔΔΗΕ (υπολογισμοί βάσει: ΥΑ Δ5/ΗΛ/Α/Φ33/2067/04-02-2013 (ΦΕΚ Β 297/13.2.2013) «Αντικατάσταση συστημάτων μέτρησης τελικής κατανάλωσης ηλεκτρικής ενέργειας Και οδηγία 2009/72/ΕΚ)

Συχνότητα υποβολής εκθέσεων: Ετήσια

T4237

Αύξηση της ηλεκτρονικής πληροφόρησης προς τους δυνητικούς δικαιούχους και ωφελούμενους και το ευρύ κοινό για την υλοποίηση του Επιχειρησιακού Προγράμματος και τις ευκαιρίες χρηματοδότησης

Ορισμός: Ο δείκτης εκφράζει το ποσοστό (%) της επίτευξης πληροφόρησης των δυνητικών δικαιούχων του Προγράμματος και γενικότερης ενημέρωσης των ωφελούμενων καθώς και του γενικού και ειδικού κοινού για την πορεία υλοποίησης του ΕΠ και τις ευκαιρίες χρηματοδότησης με ηλεκτρονικά μέσα (διαδίκτυο, μέσα κοινωνικής δικτύωσης, εξατομικευμένη ηλεκτρονική επικοινωνία). Συνεκτιμώνται οι ενέργειες πληροφόρησης και δημοσιοποίησης επιπλέον των προβλεπόμενων από τους Κανονισμούς και το ΣΔΕ. Θα καταβληθεί προσπάθεια για τη βελτίωση της πρόσβασης των ΑΜΕΑ.

Υπολογισμός τιμής βάσης και τιμής στόχου:

Για τον προσδιορισμό της τιμής βάσης αναλύθηκαν στοιχεία της ΕΥΔ ΕΠΑΕ για τη ΠΠ 2007-2013, για τη πληροφόρηση των δυνητικών δικαιούχων του ΕΠΑΝ ΙΙ, τη γενικότερη ενημέρωση των ωφελούμενων και του γενικού και ειδικού κοινού για την πορεία υλοποίησης του ΕΠ και τις ευκαιρίες χρηματοδότησης, με ηλεκτρονικά μέσα (διαδίκτυο, μέσα κοινωνικής δικτύωσης, δυνατότητα εξατομικευμένης ηλεκτρονικής επικοινωνίας). Εκτός από τις ενέργειες πληροφόρησης/ δημοσιότητας του εγκεκριμένου Σχεδίου Δράσης Επικοινωνίας του ΕΠΑΝ ΙΙ, των απαιτήσεων των Κανονισμών και του ΣΔΕ, υλοποιήθηκε σημαντικός αριθμός επιπλέον ενεργειών, γι' αυτό ο βαθμός επίτευξης ενημέρωσης με ηλεκτρονικά μέσα προσδιορίζεται σε 95% κατά το έτος αναφοράς (2013).

Τιμή στόχος : Η περαιτέρω αύξηση της ηλεκτρονικής πληροφόρησης έως το 100% επιτυγχάνεται ενδεικτικά με παρουσίαση βασικών στοιχείων των Ετήσιων εκθέσεων υλοποίησης του ΕΠ και των μελετών και ερευνών πεδίου, των αποτελεσμάτων των εκθέσεων αξιολόγησης κατά την υλοποίηση του ΕΠ, της ενημέρωσης για το συνολικό έργο της Επ.Παρ. (αποφάσεις έγκρισης κριτηρίων) και τις σημαντικές εξελίξεις της πολιτικής στους τομείς παρέμβασης του ΕΠΑΝΕΚ και της Εθνικής Στρατηγικής για την Έξυπνη Εξειδίκευση.

Πηγή στοιχείων: Διαχειριστική Αρχή Προγράμματος

Συχνότητα υποβολής εκθέσεων: Ετήσια

T4205

Υιοθέτηση ΤΠΕ από επιχειρήσεις

Ορισμός: Ορίζεται ως το ποσοστό (επί του συνόλου των επιχειρήσεων) που ενσωματώνουν εξοπλισμό, εφαρμογές, ή/και συστήματα ΤΠΕ στην καθημερινή τους λειτουργία, προκειμένου να παρέχουν ηλεκτρονικές παραγγελίες, πληρωμές, πωλήσεις αλλά και να πραγματοποιούν ηλεκτρονικές αγορές, ανάλογα με τις ανάγκες τους.

Υπολογισμός τιμής βάσης και τιμής στόχου:

Η τιμή Βάσης προκύπτει από την Ψηφιακή Σύγκλιση και τις σχετικές επιδόσεις της χώρας στο Digital Scoreboard 2014.

Η τιμή στόχος αποτελεί επίσης εκτίμηση της Ψηφιακής Σύγκλισης βάσει και των στόχων της Digital Agenda 2020.

Πηγή στοιχείων:

1. <https://ec.europa.eu/digital-agenda/en/scoreboard/greece> (Enterprises selling online - SMEs (10-249 persons employed) (in % of enterprises)
2. Adoption of ICT by businesses http://appsso.eurostat.ec.europa.eu/nui/show.do?dataset=isoc_pibi_ictb&lang=en
3. Digital Scoreboard

Συχνότητα υποβολής εκθέσεων: Ετήσια

T4207

Ποσοστό καινοτόμων ΜΜΕ επί του συνόλου

Ορισμός: Ποσοστό Καινοτόμων Επιχειρήσεων που δραστηριοποιούνται στην καινοτομία επί του συνόλου των ΜΜΕ

Υπολογισμός τιμής βάσης και τιμής στόχου:

Κατά την εξέταση της καινοτομίας στην επιχείρηση καταγράφονται όλοι οι "τύποι" καινοτομίας που μπορεί αυτή να αναπτύξει : η παραγωγή ενός νέου για την επιχείρηση ή σημαντικά βελτιωμένου προϊόντος (αγαθού ή υπηρεσίας), η εφαρμογή μίας νέας ή σημαντικά βελτιωμένης διαδικασίας, η εφαρμογή μίας νέας ή σημαντικά βελτιωμένης οργανωσιακής μεθόδου ή μεθόδου μάρκετινγκ.

Η "Έρευνα για την Καινοτομία – Community Innovation Survey" αποτελεί την επίσημη πανευρωπαϊκή έρευνα για τη συλλογή στοιχείων για τις καινοτομίες και τις καινοτομικές δραστηριότητες των επιχειρήσεων στην Ευρωπαϊκή Ένωση. Στην Ελλάδα η έρευνα αφορά 15.000 ελληνικές επιχειρήσεις με 10 εργαζόμενους και άνω, σε διάφορους κλάδους οικονομικής δραστηριότητας. Η παραγωγή των επίσημων στατιστικών στοιχείων για την Έρευνα & Ανάπτυξη και την Καινοτομία στην Ελλάδα υλοποιείται από το Εθνικό Κέντρο Τεκμηρίωσης (ΕΚΤ), μετά από σχετική ανάθεση της Γενικής Γραμματείας Έρευνας και Τεχνολογίας και σε συνεργασία με την ΕΛΣΤΑΤ.

Δεδομένου ότι σημαντικά κονδύλια των Επιχειρησιακών Προγραμμάτων της περιόδου 2014-2020 στρέφονται προς την καινοτόμο επιχειρηματικότητα και μάλιστα σε τομείς υψηλής προστιθέμενης αξίας, θεωρείται ότι αυτά θα συντελέσουν σε αύξηση του ποσοστού καινοτόμων ΜΜΕ επί του συνόλου των ΜΜΕ, χωρίς βέβαια να παραβλέπεται το δυσμενές οικονομικό περιβάλλον της Χώρας. Για το λόγο αυτό, και λόγω του διευρυμένου ορισμού της καινοτομίας συμπεριλαμβάνοντας και τη μη τεχνολογική καινοτομία) εκτιμάται ότι έως το 2023 αναμένεται αύξηση του ποσοστού κατά 10% της τιμής βάσης, ήτοι 4,8 έως 5,5 εκατοστιαίες μονάδες ανά κατηγορία περιφέρειας. Στο σύνολο Χώρας ο δείκτης εκτιμάται να ανέλθει από 51,9 % σε 57,1 %.

Πηγή στοιχείων: Community Innovation Survey, Innovation Scoreboard, ΕΚΤ, Eurostat

Συχνότητα υποβολής εκθέσεων: Διετής

ΣΗΜΕΙΩΣΗ: Η "Έρευνα για την Καινοτομία – Community Innovation Survey" διεξάγεται ανά **ΤΡΙΕΤΙΑ**

T4221

Σύμφωνα συνεργασίας μεταξύ επιχειρήσεων και εκπαιδευτικών ιδρυμάτων φορέων, για εφαρμογή προγραμμάτων σπουδών

Ορισμός: Ο δείκτης μετρά τον αριθμό των συμφώνων συνεργασίας μεταξύ των επιχειρήσεων και των εκπαιδευτικών ιδρυμάτων/φορέων, για εφαρμογή προγραμμάτων σπουδών που αναβαθμίζουν την ποιότητα της εκπαίδευσης με στόχο την προσφορά δεξιοτήτων κρίσιμων για την υποστήριξη των αναπτυξιακών αναγκών της χώρας.. Διευκρινίζεται ότι με τον όρο επιχειρήσεις συμπεριλαμβάνονται και οι συλλογικοί φορείς εκπροσώπησης των επιχειρήσεων (θεσμικοί κοινωνικοί εταίροι, επιμελητήρια κλπ)

Υπολογισμός τιμής βάσης και τιμής στόχου:

Η τιμή στόχος υπολογίζεται σύμφωνα με το δείκτη εκροής T4222 για συνεργασίες μεταξύ επιχειρήσεων και εκπαιδευτικών ιδρυμάτων για την ανάπτυξη προγραμμάτων σπουδών τριτοβάθμιας ή μεταλυκειακής εκπαίδευσης

Η τιμή στόχος προσεγγίζεται με βάση το έργο των τομεακών ομάδων σχεδιασμού για ανάγκη αναβάθμισης της επαγγελματικής

εκπαίδευσης σε συγκεκριμένους τομείς.

Με δεδομένο ότι το ΕΠΑΝΕΚ 2014-2020 προγραμματίζει να ενισχύσει τέτοιες δράσεις για πρώτη φορά και με γνώμονα τον σχετικό δείκτη εκροής T4222, η τιμή βάσης για τον συγκεκριμένο δείκτη αποτελέσματος (T4221) είναι 0 (μηδέν).

Έχει τεθεί ως τιμή-στόχος του δείκτη εκροής T4222, πλήθος 10 έργων που θα αφορούν την ανάπτυξη συνεργασίας μεταξύ επιχειρήσεων και εκπαιδευτικών ιδρυμάτων με αντικείμενο τον σχεδιασμό, προγραμμάτων σπουδών ή/ και τη δημιουργία νέων τμημάτων επαγγελματικών σχολών.

Στη βάση αυτού του δείκτη εκτιμάται ότι σε (6) έξη περιπτώσεις θα είναι εφικτή, μετά την ολοκλήρωση των έργων η σύναψη ενός συμφωνητικού συνεργασίας μεταξύ εκπαιδευτικών ιδρυμάτων και συλλογικών φορέων εκπροσώπησης επιχειρήσεων ή/ και μεμονωμένων επιχειρήσεων για την εφαρμογή των προγραμμάτων σπουδών. Η μορφή που θα πάρει η ανάπτυξη συνεργασίας δεν έχει ωριμάσει και προαπαιτεί την εξειδίκευση από τους καθ' ύλην αρμόδιους φορείς πολιτικής, καθώς και σχετικό θεσμικό πλαίσιο, διαδικασίες οι οποίες εκτιμάται ότι απαιτούν μια περίοδο ωρίμανσης τουλάχιστον ως τέλος 2015. Η περιφερειακή κατανομή δεν ακολουθεί την χρηματοδοτική κλειδα αλλά προσδιορίζεται με κριτήριο το αναμενόμενο σχετικό ενδιαφέρον κατά τύπο περιφέρειας. (π.χ. Νότιο Αιγαίο: 1 περίπτωση συνεργασίας σε θέματα τουριστικής εκπαίδευσης).

Πηγή στοιχείων: Διαχειριστική Αρχή
Συχνότητα υποβολής εκθέσεων: Ετήσια

T4234

Ετήσια κατανάλωση φυσικού αερίου

Ορισμός: Ο δείκτης μετράει την κατανάλωση φυσικού αερίου σε ετήσια βάση (εκ. κ.μ./έτος) σε όλη τη χώρα.

Υπολογισμός τιμής βάσης και τιμής στόχου:

Υπολογισμός τιμής βάσης: Βάσει στοιχείων από το ΥΠΕΚΑ (μετρήσεις κατανάλωσης φυσικού αερίου), η τιμή βάσης για το σύνολο της Χώρας ανέρχεται σε 4.225 εκατ. κ.μ./έτος με έτος αναφοράς το 2012.

Ο στόχος αποτυπώνεται σε ΦΕΚ στο οποίο η ΡΑΕ παρουσιάζει τιμολόγια φυσικού αερίου και πρόβλεψη κατανάλωσης. Ο στόχος που τίθεται είναι για το 2023, και για το σύνολο της χώρας 6.600 εκατ. κ.μ./έτος (ΦΕΚ 2385/Β/2012). Τα στοιχεία αποστέλλονται από το ΥΠΕΚΑ σε ετήσια βάση.

Πηγή στοιχείων: ΥΠΕΚΑ
Συχνότητα υποβολής εκθέσεων: ετήσια

T4245

Έργα που καταλήγουν σε ρυθμίσεις που εφαρμόζονται

Ορισμός: Ο δείκτης "Έργα που καταλήγουν σε ρυθμίσεις που εφαρμόζονται" (θα απαιτηθεί μετονομασία του δείκτη ώστε να αποδίδει καλύτερα το επιδιωκόμενο αποτέλεσμα), απαριθμεί νέες λειτουργίες - διαδικασίες διοικητικού χαρακτήρα που εφαρμόζονται προκειμένου η δημόσια διοίκηση να υποστηρίζει αποτελεσματικά την επιχειρηματικότητα

Υπολογισμός τιμής βάσης και τιμής στόχου:

Η τιμή βάσης αριθμεί για το σύνολο της χώρας τέσσερις βασικές λειτουργίες - διαδικασίες που έχουν τεθεί σε εφαρμογή ως αποτέλεσμα της υλοποίησης δράσεων προσαρμογής του επιχειρηματικού περιβάλλοντος

1. Δημιουργία Γενικού Εμπορικού Μητρώου και εκσυγχρονισμός της επιμελητηριακής νομοθεσίας,
2. προσαρμογή της ελληνικής νομοθεσίας (στην οδηγία 2006/123 σχετικά με τις υπηρεσίες στην εσωτερική αγορά (αδειοδοτήσεις, fast track κλπ) καθώς και
3. προσαρμογή της ελληνικής νομοθεσίας στην οδηγία την Ν 3998/2010 και με αυτόν εισήχθη για πρώτη φορά στην Ελλάδα ο θεσμός της διαμεσολάβησης σε αστικές και εμπορικές υποθέσεις).
4. Πλατφόρμα StartUpGreece της Γενικής Γραμματείας Βιομηχανίας (ΓΓΒ)

Η τιμή στόχος προσδιορίζεται σε 7 και αριθμεί το συνολικό πλήθος βασικών λειτουργιών -- διαδικασιών θεσμικού ή διοικητικού χαρακτήρα που αναμένεται να είναι σε εφαρμογή ως τέλος 2023 και αναβαθμίζουν τη λειτουργία της δημόσιας διοίκησης προς την κατεύθυνση υποστήριξης της επιχειρηματικότητας (αδειοδοτήσεις, άνοιγμα κλειστών επαγγελμάτων, μείωση διοικητικών βαρών, επίλυση διαφορών, απλοποίηση φορολογικών και διασυνοριακών συναλλαγών, υποστήριξη των ΜΜΕ σε θέματα εξωστρέφειας και καινοτομίας καθώς και διαλειτουργικότητα των δημοσίων υπηρεσιών).

Για τους συγκεκριμένο δείκτη βλ "ΥΛΟΠΟΙΗΣΗ ΣΧΕΔΙΟΥ ΔΡΑΣΗΣ ΓΙΑ ΤΗΝ ΚΑΛΥΨΗ ΤΩΝ ΕΛΛΕΙΨΕΩΝ ΣΤΟΥΣ ΔΕΙΚΤΕΣ ΑΠΟΤΕΛΕΣΜΑΤΟΣ "

Πηγή στοιχείων: Διαχειριστική Αρχή
Συχνότητα υποβολής εκθέσεων: Ετήσια

Ειδικό Δείκτης Εκροών

T4204
Αριθμός κοινών έργων Ε&Κ με φορείς άλλων χωρών (με ή χωρίς συντονισμό με την Ε.Ε)
<p>Ορισμός: Ο δείκτης αφορά στα έργα υποστήριξης επιχειρήσεων και ερευνητικών ομάδων για να συμμετέχουν σε δραστηριότητες διακρατικής ή διεθνούς συνεργασίας στην Ε&Τ. Περιλαμβάνονται και έργα που αφορούν σε σύνδεση-συντονισμό με πολιτική Ε&Τ της ΕΕ ή διεθνών ερευνητικών οργανισμών.</p> <p>Υπολογισμός τιμής βάσης και τιμής στόχου: Η τιμή στόχος υπολογίστηκε βάσει του μέσου μοναδιαίου κόστους 150.000 ευρώ δημόσια δαπάνη για έργα Ε & Κ με φορείς άλλων χωρών από την προηγούμενη προγραμματική περίοδο. Ο προϋπολογισμός στο ΕΠΑνΕΚ για παρόμοια έργα ανέρχεται σε περίπου 83,7 εκ. ευρώ στο σύνολο της Χώρας, άρα προκύπτουν περίπου 558 έργα.</p> <p>Πηγή στοιχείων: Διαχειριστική Αρχή του Προγράμματος Συχνότητα υποβολής εκθέσεων: Ετήσια</p>

T4213
Αριθμός υποδομών εγκατάστασης υποδοχής επιχειρήσεων (επιχειρηματικά πάρκα) που ενισχύονται
<p>Ορισμός: Αφορά σε ενισχυόμενα υφιστάμενα και νέα Επιχειρηματικά Πάρκα. Το Επιχειρηματικό Πάρκο (ΕΠ) είναι ένα οργανικά ολοκληρωμένο σύνολο δομών, υπηρεσιών και υποδομών που ιδρύεται και λειτουργεί για την υποστήριξη δραστηριοτήτων του δευτερογενούς και του τριτογενούς τομέα. (Επιχειρηματικό Πάρκο Τύπου Α-Γ, Ειδικού Τύπου, Εξυγίανσης (ΕΠΕ), Ενδιάμεσου Βαθμού Οργάνωσης (ΕΠΕΒΟ), κλαδικό εκθεσιακό και αποθηκευτικό χώροι π.χ. υπερτοπικές logistics εγκαταστάσεις και πρακτορεία, agrologistics center , district parks και Hubs στις εμπορευματικές πύλες εισόδου ή στα μεγάλα λιμάνια της χώρα κ.α)</p> <p>Υπολογισμός τιμής βάσης και τιμής στόχου: Υπολογισμός συνολικού στόχου: Βάσει προϋπολογισμού περίπου 42 εκ. και με μέσο μοναδιαίο κόστος 5,25 εκ ευρώ το κάθε επιχειρηματικό πάρκο εκτιμάται θα ενισχυθούν 8 πάρκα στις Περιφέρειες πλην Στερεάς Ελλάδας και Νοτίου Αιγαίου. Αντίστοιχα για τις Περιφέρειες Στερεάς Ελλάδας και Νοτίου Αιγαίου, βάσει προϋπολογισμού περίπου 2,7 εκ. και με μέσο μοναδιαίο κόστος 1,35 εκ ευρώ το καθένα, εκτιμάται ότι θα ενισχυθεί από 1 πάρκο σε καθεμία από αυτές. Ήτοι 10 πάρκα στο σύνολο της Χώρας Υπολογισμός ανά κατηγορία περιφέρειας: Βήμα 1: Υπολογισμός του ποσοστού των επιχειρήσεων βάσει στοιχείων από «ΕΡΓΑΝΗ» ανά περιφέρεια και κατηγορία περιφέρειας. Βήμα 2: Υπολογισμός του αριθμού των πάρκων που θα ενισχυθούν ανά περιφέρεια βάσει του ποσοστού των επιχειρήσεων ανά περιφέρεια (τύπος: επιχειρηματικά πάρκα*% επιχειρήσεων ανά περιφέρεια)</p> <p>Πηγή στοιχείων: Διαχειριστική Αρχή του Προγράμματος Συχνότητα υποβολής εκθέσεων: Ετήσια</p>

T4218
Υποστηριζόμενα σχέδια για δημιουργία νέων επιχειρήσεων
<p>Ορισμός: Ο δείκτης μετρά τον αριθμό των υποστηριζόμενων σχεδίων για δημιουργία νέων επιχειρήσεων λαμβάνοντας χρηματοδοτική ενίσχυση από το ΕΚΤ. Η επιχείρηση που δημιουργείται μπορεί να έχει ιδρυθεί πριν την έναρξη του έργου αλλά μέσα σε μικρό σχετικά διάστημα που ορίζεται από τη Διαχειριστική Αρχή.</p> <p>Υπολογισμός τιμής βάσης και τιμής στόχου: Υπολογισμός τιμής στόχου: Εκτίμηση ενίσχυσης 2.000 σχεδίων για δημιουργία νέων επιχειρήσεων βάσει προϋπολογισμού ΕΠΑνΕΚ και εκτιμώμενου μοναδιαίου κόστους. Υπολογισμός ανά κατηγορία περιφέρειας: Ο υπολογισμός της κατανομής της τιμής στόχου ανά κατηγορία περιφέρειας πραγματοποιήθηκε βάσει της κατανομής των κονδυλίων του συγκεκριμένου θεματικού στόχου ανά κατηγορία περιφέρειας (ΕΥΣΣΑ).</p> <p>Πηγή στοιχείων: Διαχειριστική Αρχή του Προγράμματος Συχνότητα υποβολής εκθέσεων: Ετήσια</p>

T4219
Θέσεις εργασίας που δημιουργούνται επιπρόσθετα του επιχειρηματία
<p>Ορισμός: Ο δείκτης μετρά τις θέσεις εργασίας (σε ισοδύναμα πλήρους απασχόλησης) που δημιουργούνται στις νέες επιχειρήσεις που ιδρύονται με χρηματοδοτική ενίσχυση από το ΕΚΤ. Περιλαμβάνονται κατά βάση οι εργαζόμενοι που η πρόσληψή τους ενισχύεται από</p>

<p>την παρέμβαση.</p> <p>Υπολογισμός τιμής βάσης και τιμής στόχου: Υπολογισμός συνολικού στόχου: Εκτιμούμε ότι θα ενισχυθούν 2.000 σχέδια με μία νέα θέση ανά εγκεκριμένο σχέδιο. Υπολογισμός ανά κατηγορία περιφέρειας: Ο υπολογισμός της κατανομής της τιμής στόχου ανά κατηγορία περιφέρειας πραγματοποιήθηκε βάσει της κατανομής των κονδυλίων του συγκεκριμένου θεματικού στόχου ανά κατηγορία περιφέρειας (ΕΥΣΣΑ).</p> <p>Πηγή στοιχείων: Διαχειριστική Αρχή του Προγράμματος Συχνότητα υποβολής εκθέσεων: Ετήσια</p>
--

T4220
Αριθμός δράσεων για ανάπτυξη εργαλείων και παροχή υπηρεσιών υποστήριξης – καθοδήγησης
<p>Ορισμός: Ο δείκτης μετρά τον αριθμό των διακριτών δράσεων που θα αναπτυχθούν με τη συνεργασία των κοινωνικών εταίρων, επιμελητηρίων και συλλογικών φορέων εκπροσώπησης επιχειρήσεων και αφορούν σε ανάπτυξη εργαλείων και παροχή υπηρεσιών υποστήριξης - καθοδήγησης των επιχειρήσεων με στόχο την αναδιάρθρωση και προσαρμογή τους στις διαρκώς μεταβαλλόμενες συνθήκες του επιχειρείν.</p> <p>Υπολογισμός τιμής βάσης και τιμής στόχου: Υπολογισμός τιμής στόχου: Υπολογίζεται βάσει εκτίμησης για το σύνολο των σχετικών δράσεων που θα αναπτυχθούν από κοινωνικούς εταίρους, επιμελητήρια και συλλογικούς φορείς εκπροσώπησης επιχειρήσεων. Υπολογισμός ανά κατηγορία περιφέρειας: Ο υπολογισμός της κατανομής της τιμής στόχου ανά κατηγορία περιφέρειας πραγματοποιήθηκε βάσει της κατανομής των κονδυλίων του συγκεκριμένου θεματικού στόχου ανά κατηγορία περιφέρειας (ΕΥΣΣΑ).</p> <p>Πηγή στοιχείων: Διαχειριστική Αρχή του Προγράμματος Συχνότητα υποβολής εκθέσεων: Ετήσια</p>

T4222
Συνεργασίες μεταξύ επιχειρήσεων και εκπαιδευτικών ιδρυμάτων για την ανάπτυξη προγραμμάτων σπουδών τριτοβάθμιας ή μεταλκυκλικής εκπαίδευσης
<p>Ορισμός: Ο δείκτης μετρά τον αριθμό των συνεργασιών μεταξύ των επιχειρήσεων και των εκπαιδευτικών ιδρυμάτων για την ανάπτυξη προγραμμάτων σπουδών τριτοβάθμιας ή μεταλκυκλικής εκπαίδευσης, που στοχεύουν στη βελτίωση της συνάφειας της εκπαίδευσης και της κατάρτισης με την αγορά εργασίας, βασιζόμενα στις ανάγκες και τις εξελίξεις του επιχειρηματικού περιβάλλοντος και συνδέοντας συστηματικά και οργανωμένα τον επιχειρηματικό κόσμο με τα εκπαιδευτικά ιδρύματα.</p> <p>Υπολογισμός τιμής βάσης και τιμής στόχου: Υπολογισμός τιμής στόχου: Υπολογίζεται βάσει εκτίμησης της Ειδικής Υπηρεσίας Διαχείρισης ΕΠΑΝΕΚ για τις συνεργασίες που θα αναπτυχθούν, βάσει και του προϋπολογιζόμενου ποσού του ΕΠΑΝΕΚ για σχετικές δράσεις. Λαμβάνοντας υπόψη ότι μέχρι σήμερα, στην Ελλάδα το πλαίσιο των συνεργασιών μεταξύ επιχειρήσεων και εκπαιδευτικών ιδρυμάτων εστιάζεται στην πραγματοποίηση πρακτικής άσκησης των φοιτητών / τελειόφοιτων και ότι δεν έχουν υπάρξει μέχρι σήμερα, τέτοιου τύπου συνεργασίες μεταξύ επιχειρήσεων και εκπαιδευτικών ιδρυμάτων, η τιμή στόχος προσεγγίζεται με βάση το έργο των τομεακών ομάδων σχεδιασμού για ανάγκη αναβάθμισης της επαγγελματικής εκπαίδευσης σε συγκεκριμένους τομείς (τουρισμός, πολιτιστικές και δημιουργικές βιομηχανίες, αγροδιατροφή κλπ) Υπολογισμός ανά κατηγορία περιφέρειας:</p> <p>Η περιφερειακή κατανομή δεν ακολουθεί ακριβώς την χρηματοδοτική κλίδα αλλά προσδιορίζεται με κριτήριο το αναμενόμενο σχετικό ενδιαφέρον κατά τύπο περιφέρειας. (π.χ. Νότιο Αιγαίο: 1 περίπτωση συνεργασίας σε θέματα τουριστικής εκπαίδευσης) .</p> <p>Πηγή στοιχείων: Διαχειριστική Αρχή του Προγράμματος Συχνότητα υποβολής εκθέσεων: Ετήσια</p>

T4227
Πρόσθετες επιχειρήσεις με ευρυζωνική πρόσβαση με ταχύτητα μεγαλύτερη των 30 Mbps
<p>Ορισμός: Δείκτης ζήτησης που ορίζεται ως το πλήθος των επιπλέον επιχειρήσεων για τις οποίες η ταχύτερη εκ των συνδέσεων internet που διαθέτουν έχει συμβατική ταχύτητα download μεγαλύτερη των 30 Mbps.</p> <p>Υπολογισμός τιμής βάσης και τιμής στόχου:</p>

<p>Υπολογισμός συνολικού στόχου: Ο συνολικός στόχος των 70.000 επιχειρήσεων στο σύνολο της Χώρας που θα αποκτήσουν έως το 2023 ευρυζωνική πρόσβαση με ταχύτητα μεγαλύτερη των 30 Mbps προκύπτει βάσει εκτίμησης της Ψηφιακής Σύγκλισης σύμφωνα με το προϋπολογιζόμενο ποσό στο ΕΠΑνΕΚ και το μέσο κόστος αυτής της σύνδεσης.</p> <p>Υπολογισμός ανά κατηγορία περιφέρειας: Ο υπολογισμός της κατανομής της τιμής στόχου ανά κατηγορία περιφέρειας πραγματοποιήθηκε βάσει της κατανομής των κονδυλίων του συγκεκριμένου θεματικού στόχου ανά κατηγορία περιφέρειας (ΕΥΣΣΑ).</p> <p>Πηγή στοιχείων: Παρατηρητήριο ΚτΠ Συχνότητα υποβολής εκθέσεων: Ετήσια</p>
--

T4230
Αριθμός δημόσιων κτηρίων με καλύτερη κατηγορία ενεργειακής κατανάλωσης
<p>Ορισμός: Ο δείκτης μετράει τον αριθμό των δημοσίων κτιρίων τα οποία πρόκειται να αναβαθμιστούν ενεργειακά σε καλύτερη κατηγορία ενεργειακής κατανάλωσης (ΥΠΕΚΑ, σε ετήσια βάση).</p> <p>Υπολογισμός τιμής βάσης και τιμής στόχου: Υπολογισμός συνολικού στόχου: Βάσει του μέσου εμβαδού και του μέσου κόστους ανά κτίριο της κεντρικής διοίκησης, σύμφωνα με το προϋπολογιζόμενο ποσό στο ΕΠΑνΕΚ από στοιχεία του ΥΠΕΚΑ εκτιμάται ότι έως το 2023 θα αναβαθμιστούν ενεργειακά 15 δημόσια κτίρια.</p> <p>Υπολογισμός ανά κατηγορία περιφέρειας: Ο υπολογισμός της κατανομής της τιμής-στόχου ανά κατηγορία περιφέρειας πραγματοποιήθηκε βάσει στοιχείων από το ΥΠΕΚΑ (σχετικός κατάλογος δημοσίων κτιρίων του ΥΠΕΚΑ), σχετικά με την υλοποίηση έργων ενεργειακής αναβάθμισης σε συγκεκριμένα δημόσια κτίρια στις εν λόγω αναφερόμενες κατηγορίες περιφερειών.</p> <p>Πηγή στοιχείων: ΥΠΕΚΑ Συχνότητα υποβολής εκθέσεων: Ετήσια</p>

T4232
Αριθμός περιοχών ενδιαφέροντος όπου ενισχύεται η οικονομική δραστηριότητα από το ΕΠΑνΕΚ
<p>Ορισμός: Ο δείκτης αφορά στον αριθμό των περιοχών με αξιοσημείωτο πολιτιστικό και φυσικό πλούτο, η αξιοποίηση του οποίου σε μια λογική βιώσιμης ανάπτυξης με παρεμβάσεις ενίσχυσης διατήρησης, προστασίας και προαγωγής των πόρων, συμβάλλει στην ενίσχυση της οικονομικής ανάπτυξης της περιοχή και ειδικότερα της τουριστικής δραστηριότητας.</p> <p>Υπολογισμός τιμής βάσης και τιμής στόχου: Υπολογισμός συνολικού στόχου: Βάσει του προϋπολογισμού του ΕΠΑνΕΚ (στην επενδυτική προτεραιότητα 6γ ανά κατηγορία περιφέρειας), βάσει του μέσου μοναδιαίου κόστους αντίστοιχων έργων του ΕΠΑΝ ΙΙ και των ΠΕΠ 2007-2013, και λαμβάνοντας υπόψη τις ανάγκες τμηματοποίησης έργων μεταξύ των δύο προγραμματικών περιόδων, τέθηκε στόχος για ανάδειξη του πολιτιστικού και φυσικού περιβάλλοντος 10 περιοχών στο σύνολο της Χώρας.</p> <p>Πηγή στοιχείων: Διαχειριστική Αρχή του Προγράμματος Συχνότητα υποβολής εκθέσεων: Ετήσια</p>

T4238
Μελέτες - εμπειρογνωμοσύνες - έρευνες - αξιολογήσεις
<p>Ορισμός: Ο δείκτης εκφράζει τον αριθμό των έργων που θα καλύπτουν τις ανάγκες εξειδίκευσης/ ωρίμανσης έργων και αποτίμησης των αποτελεσμάτων των δράσεων που θα υλοποιηθούν, τα ειδικότερα τεχνικής - νομικής φύσης ζητήματα, τις εκθέσεις αξιολόγησης κατά την υλοποίηση του ΕΠ και τις ex ante αξιολογήσεις που απαιτούνται για τα σχεδιαζόμενα ΧΟΕ, κα., με δικαιούχους τη ΔΑ, σημαντικούς δικαιούχους του ΕΠ, φορείς προγραμματισμού, κλπ.</p> <p>Υπολογισμός τιμής βάσης και τιμής στόχου: Η τιμή-στόχος του δείκτη (15) για την Τ.Β. του ΕΚΤ αφορά το σύνολο της Χώρας, και υπολογίζεται στη βάση στοιχείων του ΕΠΑΝ ΙΙ, λαμβάνοντας υπόψη τις προτεραιότητες ΕΠΑΝΕΚ και τις ενδεικτικές δράσεις και δικαιούχους του ΕΠ για να προσδιοριστεί ο αρ. έργων που θα καλύπτουν τις παραπάνω αναφερόμενες ανάγκες. Τα έργα αυτά είναι εθνικής εμβέλειας.</p> <p>Πηγή στοιχείων: Διαχειριστική Αρχή του Προγράμματος Συχνότητα υποβολής εκθέσεων: ----</p>

T4239

Υπηρεσίες συμβούλων τεχνικής υποστήριξης
<p>Ορισμός: Η τιμή υπολογίζεται με βάση στοιχεία του ΕΠΑΝ ΙΙ, λαμβάνοντας υπόψη τις προτεραιότητες ΕΠΑΝΕΚ και τις ενδεικτικές δράσεις του ΕΠ για να προσδιοριστεί ο αριθμός έργων εξωτερικής υποστήριξης των ανωτέρω φορέων με υπηρεσίες συμβούλων ΤΥ.</p> <p>Υπολογισμός τιμής βάσης και τιμής στόχου: Ο στόχος για 2 τέτοια έργα στο πλαίσιο του ΕΚΤ αφορά το σύνολο της Χώρας, δεδομένου ότι θα αφορούν δράσεις εθνικής εμβέλειας.</p> <p>Πηγή στοιχείων: Διαχειριστική Αρχή του Προγράμματος Συχνότητα υποβολής εκθέσεων: ----</p>

T4240
Δικαιούχοι που ενισχύονται από ενέργειες υποστήριξης της διοικητικής τους οργάνωσης και ενίσχυσης της διαχειριστικής τους επάρκειας
<p>Ορισμός: Ο δείκτης αφορά τον αριθμό των Δικαιούχων του ΕΠ που επωφελούνται υποστήριξης για την εξασφάλιση της απρόσκοπτης εκτέλεσης των έργων τους και της αποτελεσματικότητας των διαχειριστικών τους αρμοδιοτήτων. Δικαιούχοι θα είναι οι σημαντικοί δικαιούχοι του ΕΠ, που εκτελούν έργα εθνικής εμβέλειας στο πλαίσιο του ΕΚΤ.</p> <p>Υπολογισμός τιμής βάσης και τιμής στόχου: Η τιμή-στόχος (10) υπολογίζεται με βάση στοιχεία του ΕΠΑΝ ΙΙ, υπολογίζοντας τις προτεραιότητες ΕΠΑΝΕΚ και τις ενδεικτικές δράσεις και δικαιούχους για τον προσδιορισμό του αρ. υποστηρικτικών ενεργειών προς τους ανωτέρω φορείς για την εξασφάλιση της απρόσκοπτης εκτέλεσης των έργων τους και της αποτελεσματικότητας των διαχειριστικών τους αρμοδιοτήτων, και αφορούν το σύνολο της Χώρας.</p> <p>Πηγή στοιχείων: Διαχειριστική Αρχή του Προγράμματος Συχνότητα υποβολής εκθέσεων: ----</p>

T4244
Σχέδια δράσης επιχειρήσεων για τη βελτίωση της δυνατότητας τους να συμμετέχουν στα συστήματα άτυπης και τυπικής μάθησης
<p>Ορισμός: Ο δείκτης μετρά τον αριθμό των σχεδίων δράσης των επιχειρήσεων για τη βελτίωση της δυνατότητας τους να συμμετέχουν στα συστήματα άτυπης και τυπικής μάθησης. Τα σχέδια αυτά περιλαμβάνουν τις αναγκαίες προσαρμογές των επιχειρήσεων σε οργανωτικό, λειτουργικό και διαχειριστικό επίπεδο στις ανάγκες των προγραμμάτων εκπαίδευσης στον εργασιακό τους χώρο.</p> <p>Υπολογισμός τιμής βάσης και τιμής στόχου: <i>Υπολογισμός τιμής στόχου:</i> Υπολογίζεται εκτιμώντας ότι (κυρίως μεσαίου μεγέθους) επιχειρήσεις θα συμμετάσχουν αναπτύσσοντας σχέδια δράσης για τη βελτίωση της δυνατότητάς τους να συμμετέχουν σε ευέλικτα προγράμματα σπουδών και για την υποδοχή σπουδαστών. Τα σχέδια αυτά αφορούν στην προσαρμογή των επιχειρήσεων, σε οργανωτικό, λειτουργικό και διαχειριστικό επίπεδο στις ανάγκες των προγραμμάτων εκπαίδευσης στον εργασιακό τους χώρο. <i>Υπολογισμός ανά κατηγορία περιφέρειας:</i> Ο υπολογισμός της κατανομής της τιμής στόχου ανά κατηγορία περιφέρειας πραγματοποιήθηκε βάσει της κατανομής των κονδυλίων του συγκεκριμένου θεματικού στόχου ανά κατηγορία περιφέρειας (ΕΥΣΣΑ).</p> <p>Πηγή στοιχείων: Διαχειριστική Αρχή του Προγράμματος Συχνότητα υποβολής εκθέσεων: Ετήσια</p>

T4209
Επιχειρηματικές πρωτοβουλίες που υποστηρίζονται από θερμοκοιτίδες
<p>Ορισμός: Οι Επιχειρηματικές Πρωτοβουλίες περιλαμβάνουν όλες τις ενέργειες μετατροπής μιας επιχειρηματικής ιδέας σε επιχειρηματικό σχέδιο και στη συνέχεια σε νέα επιχείρηση με αυξημένες προοπτικές βιωσιμότητας που υλοποιούνται στο πλαίσιο υποστήριξης μιας θερμοκοιτίδας (incubator, pre-incubator). Η υποστήριξη αυτή δύναται να κατευθύνεται είτε προς φυσικά πρόσωπα είτε προς νεοσύστατες επιχειρήσεις.</p> <p>Υπολογισμός τιμής βάσης και τιμής στόχου: <i>Υπολογισμός συνολικού στόχου:</i> Κάθε θερμοκοιτίδα από τις 30 στο σύνολο της Χώρας, που έχει τεθεί στόχος να δημιουργηθούν, εκτιμάται ότι θα υποστηρίζει 30 επιχειρηματικές πρωτοβουλίες ανά 2ετία, δηλαδή στο διάστημα των 5 ετών : 2.250 επιχειρήσεις. <i>Υπολογισμός ανά κατηγορία περιφέρειας:</i> <u>Βήμα 1:</u> Υπολογισμός του ποσοστού των επιχειρήσεων βάσει στοιχείων από «ΕΡΓΑΝΗ» ανά περιφέρεια και κατηγορία περιφέρειας.</p>

Βήμα 2:

Υπολογισμός του αριθμού των επιχειρήσεων που θα ενισχυθούν ανά περιφέρεια βάσει του ποσοστού των επιχειρήσεων ανά περιφέρεια (τύπος: 4.000 επιχειρήσεις*% επιχειρήσεων ανά περιφέρεια)

Πηγή στοιχείων: Στοιχεία δικαιούχων
Συχνότητα υποβολής εκθέσεων: Ετήσια

T4225**Αριθμός ερευνητικών υποδομών που ενισχύονται**

Ορισμός: Ο αριθμός των ερευνητικών Υποδομών που θα ενισχυθούν στη συγκεκριμένη περίοδο 2014-2020.

Υπολογισμός τιμής βάσης και τιμής στόχου:

Οι Ερευνητικές Υποδομές είναι εγκαταστάσεις, ερευνητικοί πόροι, οργανωτικά συστήματα και υπηρεσίες που χρησιμοποιούνται από τις ερευνητικές κοινότητες για τη διεξαγωγή ερευνητικών δράσεων και την παραγωγή καινοτομίας, στα πεδία ενδιαφέροντός τους. Όπου απαιτείται, μπορούν να χρησιμοποιηθούν και πέραν της έρευνας, όπως, για παράδειγμα, για εκπαιδευτικές ή δημόσιες υπηρεσίες. Οι Ερευνητικές Υποδομές περιλαμβάνουν: βασικό επιστημονικό εξοπλισμό (ή σύνολα εργαλείων), ερευνητικούς πόρους βασισμένους στη γνώση, όπως συλλογές, αρχεία ή επιστημονικά δεδομένα, η-υποδομές (e-infrastructure), δεδομένα, υπολογιστικά συστήματα και λογισμικό, επικοινωνιακά δίκτυα και συστήματα προώθησης της ανοικτής πρόσβασης και ψηφιακής εμπιστοσύνης, καθώς και κάθε άλλη υποδομή μοναδικού χαρακτήρα που είναι απαραίτητη στην απόκτηση αριστείας στην έρευνα και καινοτομία.

Υπολογισμός συνολικού στόχου:

Ο συνολικός στόχος προκύπτει βάσει του προϋπολογιζόμενου ποσού στο ΕΠΑνΕΚ και του μοναδιαίου κόστους μιας ερευνητικής υποδομής και εκτιμώνται σε 24 στο σύνολο της Χώρας.

Υπολογισμός ανά κατηγορία περιφέρειας:

Ο υπολογισμός της κατανομής της τιμής στόχου ανά κατηγορία περιφέρειας πραγματοποιήθηκε βάσει της κατανομής των κονδυλίων του συγκεκριμένου θεματικού στόχου ανά κατηγορία περιφέρειας (ΕΥΣΣΑ).

Πηγή στοιχείων: Διαχειριστική Αρχή του Προγράμματος
Συχνότητα υποβολής εκθέσεων: Ετήσια

T4236**Μήκος υποβρυχίων καλωδίων**

Ορισμός: Ο δείκτης μετράει το συνολικό μήκος των υποβρυχίων καλωδίων που αναμένεται να έχει ποντιστεί μέχρι το τέλος της Προγραμματικής Περιόδου 2014-2020. Αφορά στα έργα της Διασύνδεσης των Κυκλάδων και της Διασύνδεσης της Κρήτης.

Υπολογισμός τιμής βάσης και τιμής στόχου:

Τα στοιχεία για το έργο της Διασύνδεσης Κυκλάδων είναι από τη μελέτη κόστους- οφέλους και την έγκριση του καθεστώτος από την ΕΕ. Το συνολικό μήκος των καλωδίων (σε όλες οι φάσεις του έργου) είναι:

Α' Φάση: 222 km

Β' Φάση: 47,6 km

Γ' Φάση: 108 Km

Σύνολο: 377,6 km

Για την Α' φάση, υπολογίζεται ότι θα υλοποιηθεί το 40% στην επόμενη Προγραμματική Περίοδο 2014-2020, δηλ. $222 * 40\% = 88,8$ χλμ. (αυτή θα είναι και η υλοποίηση στο τέλος του 2018) και επομένως συνολικά 244,4 χλμ.

Λαμβάνοντας υπόψη την κατανομή των πόρων ανά ΕΠ/ΠΕΠ στην τελευταία Πρόσκληση του έργου στο ΕΠΑΝ ΙΙ συνδυαστικά με την κατανομή των πόρων μεταξύ «Λιγότερο αναπτυγμένων» και «Σε μετάβαση» περιφερειών στο ΕΠΑνΕΚ προκύπτει η κατανομή των χλμ. ως εξής:

Σύνολο	244,4
Λιγότερο αναπτυγμένες	137,3
Αναπτυγμένες	15,6
Σε μετάβαση	27,0
Στερεά Ελλάδα	40,0
Νότιο Αιγαίο	24,5

Το μήκος του καλωδίου για το έργο της Διασύνδεσης της Κρήτης είναι περίπου 380 χλμ. (μήκος για μονό υποβρύχιο καλώδιο). Ο υπολογισμός της κατανομής της τιμής στόχου ανά κατηγορία περιφέρειας πραγματοποιήθηκε βάσει της κατανομής των κονδυλίων του συγκεκριμένου θεματικού στόχου ανά κατηγορία περιφέρειας (ΕΥΣΣΑ). Οπότε προκύπτει ότι:

Σύνολο	380,0
Λιγότερο αναπτυγμένες	245,1
Αναπτυγμένες	72,2
Σε μετάβαση	48,2
Στερεά Ελλάδα	6,5
Νότιο Αιγαίο	8,0

Πηγή στοιχείων: Διαχειριστική Αρχή του Προγράμματος - ΑΔΜΗΕ

Συχνότητα υποβολής εκθέσεων: Ετήσια

T4246

Ποσοστό (%) Επιπρόσθετων Εγγραπτών Δικαιωμάτων ανά Γεωγραφική Ενότητα (κτηματολόγιο)

Ορισμός: Ο δείκτης αφορά το επιπλέον ποσοστό, επί του συνόλου των εγγραπτών δικαιωμάτων της χώρας, υλοποίησης του εθνικού κτηματολογίου, μέσω της χρηματοδότησης από το ΕΠΑΝΕΚ των υπηρεσιών σύνταξης των προσωρινών κτηματολογικών υποβάθρων και δημιουργίας της κτηματογραφικής βάσης δεδομένων ανάρτησης σε περιοχές της τέταρτης γενιάς κτηματογραφήσεων.

Υπολογισμός τιμής βάσης και τιμής στόχου:

Η τιμή στόχος για το 2023 σε 67% (Σύνολο Χώρας) εκτιμάται από την Διαχειριστική Αρχή του ΕΠ Ψηφιακή Σύγκλιση 2007-2013. Από τα ήδη εγγεγραμμένα δικαιώματα που λειτουργούν Κτηματολόγιο (από την Α' φάση κτηματογράφησης), ο δείκτης βρίσκεται στο 18% επί του συνόλου της χώρας. Ο μνημονιακός στόχος είναι το 2023, ο δείκτης να ανέλθει στο 100%. Σε ό,τι αφορά το έργο του ΕΠΑΝΕΚ, αυτό αναμένεται να συνεισφέρει με 67 %, από το οποίο το 1/3 περίπου θα γίνει από τη συγχρηματοδότηση του ΕΠΑΝΕΚ και το υπόλοιπο από ίδιους πόρους της ΕΚΧΑ ΑΕ. Το επιπλέον 15% που απαιτείται για τον μνημονιακό στόχο θα καλυφθεί από άλλα προγράμματα.

Πηγή στοιχείων: Επιχειρησιακό Πρόγραμμα και Δικαιούχος έργου

Συχνότητα υποβολής εκθέσεων: Ετήσια

ΠΙΝΑΚΑΣ 1 Δαπάνη Ε&Α επιχειρήσεων ως (%) ποσοστό επί του ΑΕΠ Τιμές βάσης με έτος αναφοράς το 2011*

ΚΑΤΗΓΟΡΙΑ ΠΕΡΙΦΕΡΕΙΑΣ	ΠΕΡΙΦΕΡΕΙΑ	Δαπάνες Ε&Α 2011 ** (εκ. Ευρώ)	ΑΕΠ 2011*** (εκ. €)	Ένταση Ε&Α 2011 (Δαπάνες Ε&Α ως % ΑΕΠ)
Περισσότερο αναπτυγμένες	ΑΤΤΙΚΗ	363,3	100.317,3	0,36
	ΝΟΤΙΟ ΑΙΓΑΙΟ	0,7	7.076,4	0,01
		364,0	107.393,7	0,34
Περιφέρειες σε μετάβαση	ΔΥΤΙΚΗ ΜΑΚΕΔΟΝΙΑ	2,8	5.371,3	0,05
	ΣΤΕΡΕΑ ΕΛΛΑΔΑ	32,1	9.542,5	0,34
	ΙΟΝΙΟΙ ΝΗΣΟΙ	0,2	3.716,7	0,01
	ΠΕΛΟΠΟΝΝΗΣΟΣ	7,9	8.978,2	0,09
	ΒΟΡΕΙΟ ΑΙΓΑΙΟ	0,7	3.009,1	0,02
	ΚΡΗΤΗ	6,5	10.196,7	0,06
			50,2	40.814,5
Λιγότερο αναπτυγμένες	ΑΝΑΤΟΛΙΚΗ ΜΑΚΕΔΟΝΙΑ & ΘΡΑΚΗ	13,6	8.227,7	0,17
	ΚΕΝΤΡΙΚΗ ΜΑΚΕΔΟΝΙΑ	44,4	28.095,4	0,16
	ΗΠΕΙΡΟΣ	1,2	4.499,3	0,03
	ΘΕΣΣΑΛΙΑ	1,1	9.905,7	0,01
	ΔΥΤΙΚΗ ΕΛΛΑΔΑ	11,3	9.595,4	0,12
			71,6	60.323,5

ΣΥΝΟΛΟ ΧΩΡΑΣ | 485,9 | 208.531,7 | 0,23

*Τελευταίο έτος για το οποίο υπάρχουν διαθέσιμα στοιχεία ΑΕΠ και αναλυτικά στοιχεία Ε&Α ανά περιφέρεια

**πηγή: Εθνικό Κέντρο Τεκμηρίωσης, στατιστικά στοιχεία Ε&Α για το 2011

*** πηγή: Eurostat (τελευταία ενημέρωση στοιχείων 03.03.2014 – στοιχεία για το αναθεωρημένο ΑΕΠ των χωρών σε επίπεδο περιφέρειας δεν έχουν δημοσιευτεί ακόμα. Η αναθεωρημένη τιμή του ΑΕΠ του συνόλου χώρας για το 2011 ανέρχεται στα 207.752,0 εκ. Ευρώ. Η αναθεώρηση πραγματοποιήθηκε από την ΕΛ.ΣΤΑΤ σύμφωνα με τον Κανονισμό ΕΕ 549/2013 της Ευρωπαϊκής Ένωσης (ΕΣΑ 2010)).

Η τιμή στόχος που έχει τεθεί για την ΔΕΠΕΤΑ το 2023 είναι 0,38%. Προκειμένου να γίνει εκτίμηση της ΔΕΠΕΤΑ ανά κατηγορία περιφερειών για το έτος 2023, υπολογίσθηκε καταρχήν το ποσοστό της περιφερειακής ΔΕΠΕΤΑ ως προς την συνολική κατά το έτος 2011 για κάθε κατηγορία περιφέρειας (πίνακας 2, Στήλη 3).

ΠΙΝΑΚΑΣ 2

1	2	3	4	5
Κατηγορία περιφερειών	Τιμή βάσης ΔΕΠΕΤΑ (%)	% περιφερειακής ΔΕΠΕΤΑ προς συνολική	Σενάριο ΔΕΠΕΤΑ 2023 "business as usual"	Σενάριο ΔΕΠΕΤΑ 2023 με εφαρμογή της RIS3
Περισσότερο αναπτυγμένες	0,34%	147,83%	0,56%	0,56%
Περιφέρειες σε μετάβαση	0,12%	52,17%	0,20%	0,23%
Λιγότερο αναπτυγμένες	0,12%	52,17%	0,20%	0,15%
Συνολική ΔΕΠΕΤΑ	0,23%		0,38%	0,38%

ΠΙΝΑΚΑΣ 3

Αττική	ΕΑ	Πετρελαϊκά απόβλητα που δεν χρησιμοποιούνται ως διαλύτες	R3	Ανακύκλωση / ανάκτηση οργανικών ουσιών - R3		Υφιστάμενη	ΔΗΛΩΣΗ ΦΟΡΕΑ
Αττική	ΕΑ	Ε.Α. Υλικά συσκευασίας, τέφρες, σκωρίες (2000), οργανικές λάσπες (15000), υγρά οργανικά απόβλητα, γαλακτώματα (10000)	R12	Επεξεργασία και παραγωγή δευτερογενούς καυσίμου (από υλικά συσκευασίας, οργανικές λάσπες και οργανικά υγρά)	27000,00	Υφιστάμενη	ΔΗΛΩΣΗ ΦΟΡΕΑ ΑΕΠΟ
Αττική	ΕΑ	σταθεροποίηση αποβλήτων γίνονται 190306*	R12	αλλαγή συσκευασίας και βελτίωση ροολογικών ιδιοτήτων, για χρήση ως πρώτη υλη στη τσιμεντοβιομηχανία ή άλλη αδειοδοτημένη εγκατάσταση	1000,00	Υφιστάμενη	ΔΗΛΩΣΗ ΦΟΡΕΑ ΑΕΠΟ
Κεντρική Μακεδονία	ΕΑ	Ε.Α. κυρίως ιλύες,	R12/D	Σταθεροποίηση-	3000,00	Υφιστάμενη	ΔΗΛΩΣΗ ΦΟΡΕΑ ΑΕΠΟ

		σκωρίες, τέφρες	8	στερεοποίηση λασπών			
Κεντρική Μακεδονία	EA	Ε.Α. κυρίως ρυπασμένα χώματα και λάσπες με πετρέλαιο	R12/D 8	Βιοεξυγίανση ρυπασμένων χωμάτων και οργανικών αποβλήτων της πετρελαϊκής βιομηχανίας (βιολογική επεξεργασία) D8	900,00	Υφιστάμενη	ΔΗΛΩΣΗ ΦΟΡΕΑ ΑΕΠΟ
Αττική	EA	Απόβλητα ψυκτικών υγρών	R3	Ανακύκλωση / ανάκτηση οργανικών ουσιών – ψυκτικών υγρών - R3		Υφιστάμενη	ΔΗΛΩΣΗ ΦΟΡΕΑ
Αττική	EA	Απόβλητα ψυκτικών υγρών	R3	Ανακύκλωση / ανάκτηση οργανικών ουσιών – ψυκτικών υγρών - R3		Υφιστάμενη	ΔΗΛΩΣΗ ΦΟΡΕΑ
Αττική	EA	Κυρίως απόβλητα από τη φωτογραφική βιομηχανία και τα ακτινολογικά εργαστήρια αργυρουχα αποβλητα (Κωδ ΕΚΑ 09)	R4	Ανακύκλωση / ανάκτηση αργύρου και ενώσεων αργύρου - R4	29,00	Υφιστάμενη	ΔΗΛΩΣΗ ΦΟΡΕΑ ΑΕΠΟ
Κεντρική Μακεδονία	EA	Κυρίως απόβλητα από τη φωτογραφική βιομηχανία και τα ακτινολογικά εργαστήρια	R4	Ανακύκλωση / ανάκτηση αργύρου και ενώσεων αργύρου - R4		Υφιστάμενη	ΔΗΛΩΣΗ ΦΟΡΕΑ
Ηπειρωτική χώρα	MH EA & EA	MH EA και EA καύσιμα υλικά που περιέχουν επικίνδυνες ουσίες (βιομηχανικές λάσπες, χημικά, οργανικά βιομηχανικής προέλευσης)	R1	Χρήση ως καύσιμο	600000,00	Υφιστάμενη	ΕΝΩΣΗ ΤΣΙΜΕΝΤΟΒΙΟΜ ΗΧΑΝΙΩΝ ΕΛΛΑΔΑΣ, εκτίμηση για 2020
Αττική	EA	5700 γαλακτώματα 5700 λάσπες 8800 λοιπά επικίνδυνα	R	Μονάδα διαχείρισης και ανακύκλωσης αποβλήτων, ΑΔΡΑΝΟΠΟΙΗΣΗ	20200,00	Υφιστάμενη	Σχεδιαζόμενη- αναζητείται χρηματοδότηση επιστολή ΥΠΕΚΑ
Δυτική Μακεδονία	EA	ταφή επικινδύνων βιομηχανικών	D1	Τελική διάθεση-D1	15000,00	Υφιστάμενη	επιστολή ΥΠΕΚΑ
Κεντρική Μακεδονία	MH EA	Βιομηχανικά (και αστικές) λάσπες 020204, 020301, 020305, 020401, 020402, 020403, 020502, 020603, 020702, 020703, 020705, 030310, 030311, 040107,	R3	Παραγωγή οργανικού εδαφοβελτιωτικού- οργανοχημικών λιπασμάτων	150000,00	Υφιστάμενη	Μητρώο επιχειρήσεων διαχείρισης μη επικίνδυνων αποβλήτων (ιστοσελίδα ΥΠΕΚΑ) ΑΕΠΟ

		190603, 190604, 190605, 190606, 190805, 190812, 190814, 190902, 190903					
Κεντρική Μακεδονία	MH EA	Βιομηχανικά (και αστικές) λάσπες 010101, 020304, 020109, 020106, 020301, 020305, 020501, 020502, 190805	R3	Παραγωγή Βιολογικών - Οργανοχουμικών Λιπασμάτων	10000,00	Υφιστάμενη	Μητρώο επιχειρήσεων διαχείρισης μη επικίνδυνων αποβλήτων (ιστοσελίδα ΥΠΕΚΑ) ΑΕΠΟ
Αττική	MH EA	Βιομηχανικά (και αστικού τύπου) οργανικά απόβλητα 0201, 0202, 0203, 0204, 0205, 0206, 0207, 0303	R3	Παραγωγή οργανοχουμικών λιπασμάτων από βιομάζα και βιοαποδομήσιμα μη επικίνδυνα οργανικά απόβλητα	25000,00	Υφιστάμενη	Μητρώο επιχειρήσεων διαχείρισης μη επικίνδυνων αποβλήτων (ιστοσελίδα ΥΠΕΚΑ) ΑΕΠΟ
Πελοπόν νησος	MH EA	Πλαστικά	R3	Αναγέννηση πλαστικού σκραπ και υλικών συσκευασίας		Υφιστάμενη	Μητρώο επιχειρήσεων διαχείρισης μη επικίνδυνων αποβλήτων (ιστοσελίδα ΥΠΕΚΑ)
Στερεά Ελλάδα	MH EA	Σκραπ πολυαιθυλαινίου ΕΚΑ 15 01 02, 02 01 04 & 19 12 04	R3	Ανακύκλωση πολυαιθυλενίου	2600,00	Υφιστάμενη	Μητρώο επιχειρήσεων διαχείρισης μη επικίνδυνων αποβλήτων (ιστοσελίδα ΥΠΕΚΑ) ΑΕΠΟ
Στερεά Ελλάδα	MH EA	Μέταλλα	R4	Ανάκτηση ψευδαργύρου, ορειχάλκου & αλουμινίου		Υφιστάμενη	Μητρώο επιχειρήσεων διαχείρισης μη επικίνδυνων αποβλήτων (ιστοσελίδα ΥΠΕΚΑ)
Στερεά Ελλάδα	MH EA	Μέταλλα	R4	Χυτήριο Αλουμινίου και Διαλογή- Τυποποίηση σκράπ μετάλλων		Υφιστάμενη	Μητρώο επιχειρήσεων διαχείρισης μη επικίνδυνων αποβλήτων (ιστοσελίδα ΥΠΕΚΑ)
Στερεά Ελλάδα	MH EA	Μέταλλα	R4	Χυτήριο Αλουμινίου		Υφιστάμενη	Μητρώο επιχειρήσεων διαχείρισης μη επικίνδυνων αποβλήτων (ιστοσελίδα ΥΠΕΚΑ)

Κεντρική Μακεδονία	MH EA	Μέταλλα	R4	Παραγωγή αλουμινίου από ανακυκλωμένα υλικά	Υφιστάμενη	Μητρώο επιχειρήσεων διαχείρισης μη επικίνδυνων αποβλήτων (ιστοσελίδα ΥΠΕΚΑ)
Κεντρική Μακεδονία	MH EA	Μέταλλα	R4	Χύτευση κραμάτων αλουμινίου, ορειχάλκου και μπρούντζου	Υφιστάμενη	Μητρώο επιχειρήσεων διαχείρισης μη επικίνδυνων αποβλήτων (ιστοσελίδα ΥΠΕΚΑ)
Στερεά Ελλάδα	MH EA	Μέταλλα	R4	Παραγωγή αλουμινίου	Υφιστάμενη	ΕΕΠΑ
Στερεά Ελλάδα	MH EA	Μέταλλα	R4	Χύτευση ελαφρών μετάλλων	Υφιστάμενη	ΕΕΠΑ
Κεντρική Μακεδονία	MH EA	Μέταλλα	R4	Παραγωγή βασικού σιδήρου, χάλυβα και σιδηροκραμάτων	Υφιστάμενη	ΕΕΠΑ
Στερεά Ελλάδα	MH EA	Μέταλλα	R4	Παραγωγή χαλκού, χύτευση άλλων μη σιδηρούχων μετάλλων	Υφιστάμενη	ΕΕΠΑ
Θεσσαλία	MH EA	Μέταλλα	R4	Παραγωγή βασικού σιδήρου, χάλυβα και σιδηροκραμάτων	Υφιστάμενη	ΕΕΠΑ
Αττική	MH EA	Μέταλλα	R4	Παραγωγή βασικού σιδήρου, χάλυβα και σιδηροκραμάτων	Υφιστάμενη	ΕΕΠΑ
Κεντρική Μακεδονία	MH EA	Μέταλλα	R12	Επεξεργασία μετάλλων (σιδήρου-χάλυβα) και ανακύκλωση μεταλλικών απορριμμάτων και υπολειμμάτων	Υφιστάμενη	Μητρώο επιχειρήσεων διαχείρισης μη επικίνδυνων αποβλήτων (ιστοσελίδα ΥΠΕΚΑ)
Αττική	MH EA	Μέταλλα	R12	Διαλογή - επεξεργασία σκράπ μετάλλων	Υφιστάμενη	Μητρώο επιχειρήσεων διαχείρισης μη επικίνδυνων αποβλήτων (ιστοσελίδα ΥΠΕΚΑ)
Αν. Μακεδονία - Θράκη	MH EA	Μέταλλα	R12	Επεξεργασία - μεταποίηση παλαιών μετάλλων	Υφιστάμενη	Μητρώο επιχειρήσεων διαχείρισης μη επικίνδυνων αποβλήτων (ιστοσελίδα ΥΠΕΚΑ)
Αττική	MH EA	Μέταλλα	R12	Κατεργασία μεταλλικών αποβλήτων για την μετατροπή τους σε δευτερογενείς πρώτες ύλες	Υφιστάμενη	ΕΕΠΑ
Αττική	MH EA	Μέταλλα	R12	Επεξεργασία σκραπ σιδηρούχων και μη σιδηρούχων μετάλλων.	Υφιστάμενη	ΕΕΠΑ

Στερεά Ελλάδα	MH EA	Μέταλλα	R12/R 4	Ανακύκλωση μεταλλικών αποβλήτων. Χυτήριο αλουμινίου		Υφιστάμενη	Μητρώο επιχειρήσεων διαχείρισης μη επικίνδυνων αποβλήτων(ιστοσελίδα ΥΠΕΚΑ)
Στερεά Ελλάδα	MH EA	Μέταλλα	R12/R 4	Επεξεργασία μεταλλικών απορριμμάτων		Υφιστάμενη	Μητρώο επιχειρήσεων διαχείρισης μη επικίνδυνων αποβλήτων (ιστοσελίδα ΥΠΕΚΑ)
Στερεά Ελλάδα	MH EA	Μέταλλα	R12/R 4	Ανακύκλωση παλαιών μετάλλων και χυτηρίου σκράπ αλουμινίου		Υφιστάμενη	Μητρώο επιχειρήσεων διαχείρισης μη επικίνδυνων αποβλήτων (ιστοσελίδα ΥΠΕΚΑ)
Στερεά Ελλάδα	MH EA	πριονίδι, ξέσματα, αποκομμένα τεμάχια, κατάλοιπα ξυλείας,	R3/ R12	Παραγωγή κοντραπλακέ, μοριοσανίδων, κλπ		Υφιστάμενη	ΕΕΠΑ
Κεντρική ή Μακεδονία	MH EA	Πλαστικά	R12	Πρωτογενής επεξεργασία πλαστικών		Υφιστάμενη	Μητρώο επιχειρήσεων διαχείρισης μη επικίνδυνων αποβλήτων (ιστοσελίδα ΥΠΕΚΑ)
Κεντρική ή Μακεδονία	MH EA	Πλαστικά	R12	Ανακύκλωση πλαστικών		Υφιστάμενη	Μητρώο επιχειρήσεων διαχείρισης μη επικίνδυνων αποβλήτων (ιστοσελίδα ΥΠΕΚΑ)
Κεντρική ή Μακεδονία	MH EA	Πλαστικά	R12	Επεξεργασία και ανακύκλωση πλαστικών		Υφιστάμενη	Μητρώο επιχειρήσεων διαχείρισης μη επικίνδυνων αποβλήτων (ιστοσελίδα ΥΠΕΚΑ)
Στερεά Ελλάδα	MH EA	Πλαστικά	R12	Βιομηχανία παραγωγής ανακυκλωμένου πλαστικού		Υφιστάμενη	Μητρώο επιχειρήσεων διαχείρισης μη επικίνδυνων αποβλήτων (ιστοσελίδα ΥΠΕΚΑ)
Αττική	MH EA	Σκραπ πολυαιθυλενίου, πολυπροπυλενίου και PVC	R12	Ανακύκλωση-επεξεργασία υπολειμμάτων παραγωγής, πολυαιθυλενίου, πολυπροπυλενίου και PVC		Υφιστάμενη	Μητρώο επιχειρήσεων διαχείρισης μη επικίνδυνων αποβλήτων (ιστοσελίδα ΥΠΕΚΑ)
Κεντρική ή Μακεδονία	MH EA	Πλαστικά	R12	Ανακύκλωση πλαστικών		Υφιστάμενη	Μητρώο επιχειρήσεων διαχείρισης μη επικίνδυνων αποβλήτων

(ιστοσελίδα ΥΠΕΚΑ)

Αττική	MH EA	σταθεροποίηση αποβλήτων γίνονται 190307	R12	αλλαγή συσκευασίας και βελτίωση ροολογικών ιδιοτήτων, για χρήση ως πρώτη υλη στη τσιμεντοβιομηχανία ή άλλη αδειοδοτημένη εγκατάσταση	14000,00	Υφιστάμενη	ΑΕΠΟ
Αττική	MH EA	MH EA Υλικά συσκευασίας, τέφρες, σκωρίες (8000)	R12	Επεξεργασία και παραγωγή δευτερογενούς καυσίμου (από υλικά συσκευασίας και τελικά προϊόντα)	8000,00	Υφιστάμενη	ΑΕΠΟ
Πελοπόννησος	MH EA	ερυθρά υλς από την παραγωγή αλουμίνιας	R5	Κατασκευή κεραμιδιών στεγών		Υφιστάμενη	ΕΕΠΑ
Ηπειρωτική χώρα	MH EA & EA	MH EA και EA καύσιμα υλικά που περιέχουν επικίνδυνες ουσίες (βιομηχανικές λάσπες, χημικά, οργανικά βιομηχανικής προέλευσης)	R1	Χρήση ως καύσιμο		Υφιστάμενη	ΕΝΩΣΗ ΤΣΙΜΕΝΤΟΒΙΟΜΗΧΑΝΙΩΝ ΕΛΛΑΔΑΣ, εκτίμηση για 2020
Δυτική Ελλάδα	MH EA	απόβλητα κτηνοτροφικών μονάδων, υλές επεξεργασίας υγρών αποβλήτων (απόβλητα από μονάδες παραγωγής και εμφιάλωσης μη αλκοολούχων ποτών και αναψυκτικών), γαλακτοκομικά απόβλητα μονάδων παραγωγής (ληγμένα γάλατα, τυριά, τυρόγαλο), υπολείμματα ζωοτροφών (απόβλητα ενσίρωσης καλαμποκιού), πράσινα απόβλητα (κλαδέματα κλπ).	R3/ R1	Παραγωγή βιοαερίου από οργανικά απόβλητα και ηλεκτροπαραγωγή	30000,00		ΑΕΠΟ

ΠΙΝΑΚΑΣ 4

Τιμές βάσης ανά περιφέρεια με έτος αναφοράς 2010 / τελευταία πενταετία 2006-2010

ΚΑΤΗΓΟΡΙΑ ΠΕΡΙΦΕΡΕΙΑΣ	ΠΕΡΙΦΕΡΕΙΑ	Μέσος όρος αναφορών ανά δημοσίευση 2006-2010
Περισσότερο	ΑΤΤΙΚΗ	5,13

αναπτυγμένες	ΝΟΤΙΟ ΑΙΓΑΙΟ	-
	M.O.	5,13
Περιφέρειες σε μετάβαση	ΔΥΤΙΚΗ ΜΑΚΕΔΟΝΙΑ	2,77
	ΙΟΝΙΟΙ ΝΗΣΟΙ	1,60
	ΠΕΛΟΠΟΝΝΗΣΟΣ	2,67
	ΒΟΡΕΙΟ ΑΙΓΑΙΟ	3,11
	ΚΡΗΤΗ	6,62
	M.O.	5,75
Λιγότερο αναπτυγμένες	ΑΝΑΤΟΛΙΚΗ ΜΑΚΕΔΟΝΙΑ & ΘΡΑΚΗ	3,66
	ΚΕΝΤΡΙΚΗ ΜΑΚΕΔΟΝΙΑ	4,44
	ΗΠΕΙΡΟΣ	6,49
	ΘΕΣΣΑΛΙΑ	4,31
	ΔΥΤΙΚΗ ΕΛΛΑΔΑ	4,85
	M.O.	4,79
	ΣΤΕΡΕΑ ΕΛΛΑΔΑ	2,68
ΣΥΝΟΛΟ ΧΩΡΑΣ		4,98

1

Σύμφωνα με την καθιερωμένη βιβλιομετρική μεθοδολογία οι αναφορές μετρούνται σε χρονικά διαστήματα κυλιόμενων πενταετιών (π.χ. 2004-2008, 2005-2009, 2006-2010 κ.ο.κ.) για να εξομαλύνονται

ΕΠ ΥΠΟΔΟΜΕΣ, ΜΕΤΑΦΟΡΩΝ, ΠΕΡΙΒΑΛΛΟΝ ΚΑΙ ΔΕΙΦΟΡΟΣ ΑΝΑΠΤΥΞΗ

ΕΙΔΙΚΟΙ ΔΕΙΚΤΕΣ ΑΠΟΤΕΛΕΣΜΑΤΟΣ

T4420
Χρονοαπόσταση
ΟΡΙΣΜΟΣ: Ο δείκτης «ΧΡΟΝΟΑΠΟΣΤΑΣΗ» μεταξύ ενός σημείου αφετηρίας και ενός σημείου προορισμού υπολογίζεται ως η διάρκεια μετακίνησης μεταξύ των δύο σημείων. ΤΡΟΠΟΣ ΥΠΟΛΟΓΙΣΜΟΥ: Για τον υπολογισμό της τιμής βάσης υπολογίζεται η διάρκεια της μετακίνησης μεταξύ των δύο σημείων πριν την υλοποίηση της βελτιωτικής παρέμβασης και της τιμής στόχου η διάρκεια της μετακίνησης μετά την υλοποίηση της βελτιωτικής παρέμβασης επί του κατασκευασμένου / αναβαθμισμένου έργου (οδικού ή σιδηροδρομικού). Ειδικά για τον ΑΠ1 - Επενδυτική Προτεραιότητα 7iii « <i>Ανάπτυξη συνεκτικού και διαλειτουργικού συστήματος σιδηροδρομικών μεταφορών υψηλής ποιότητας</i> », ο Δείκτης T4420 υπολογίζεται ως η χρονική διάρκεια διέλευσης από ένα αριθμό ισόπεδων οδικών διαβάσεων, οι οποίες καταργούνται με την υλοποίηση των παρεμβάσεων. Η τιμή βάσης αντιστοιχεί σε μέση ταχύτητα διέλευσης 80χλμ/ώρα σε μήκος 5χλμ, η οποία αυξάνεται για την τιμή στόχου σε 110χλμ/ώρα με τη λειτουργία των έργων (7 ισόπεδες διαβάσεις). Έχει εφαρμογή σε οδικά και σιδηροδρομικά έργα τόσο υπεραστικού όσο και προαστιακού/αστικού χαρακτήρα. Στα οδικά έργα αποφεύγονται ακραίες εκτιμήσεις της χρονοαπόστασης με τη χρήση μέσης λειτουργικής ταχύτητας, που προκύπτει από υφιστάμενες έρευνες χρόνου ταξιδιού σε όλο το εθνικό οδικό δίκτυο. ΜΟΝΑΔΑ ΜΕΤΡΗΣΗΣ: Λεπτά της ώρας ΣΥΧΝΟΤΗΤΑ ΕΚΘΕΣΕΩΝ: Έτος ΠΗΓΕΣ ΕΚΤΙΜΗΣΗΣ: Εκθέσεις Διαχειριστικής Αρχής Εφαρμογή μεθοδολογίας υπολογισμού δεικτών αποτελέσματος

T4421
Προσπελασιμότητα
ΟΡΙΣΜΟΣ: Ο δείκτης «ΠΡΟΣΠΕΛΑΣΙΜΟΤΗΤΑ» μεταξύ ενός κομβικού σημείου αφετηρίας και ενός κομβικού σημείου προορισμού υπολογίζεται ως η ταχύτητα επί της νοητής ευθείας γραμμής (αεροπορική απόσταση) μεταξύ των δύο κομβικών σημείων. ΤΡΟΠΟΣ ΥΠΟΛΟΓΙΣΜΟΥ: Ο δείκτης για την τιμή βάσης υπολογίζεται ως η αντίστοιχη ταχύτητα επί της νοητής ευθείας γραμμής με βάση το χρόνο μετακίνησης επί του υφιστάμενου τμήματος πριν την υλοποίηση της βελτιωτικής παρέμβασης, ενώ για την τιμή στόχου υπολογίζεται ως η αντίστοιχη ταχύτητα επί της νοητής ευθείας γραμμής με βάση το χρόνο μετακίνησης επί του κατασκευασμένου / αναβαθμισμένου τμήματος (οδικού έργου). Για τον υπολογισμό της εκτιμώνται οι μέσες λειτουργικές ταχύτητες στον υφιστάμενο και νέο οδικό άξονα, από τις οποίες υπολογίζονται οι χρόνοι διαδρομής με βάση τα μετρημένα πραγματικά μήκη επί του υφιστάμενου και επί του νέου άξονα. Στη συνέχεια οι χρόνοι αυτοί χρησιμοποιούνται για τον υπολογισμό της Ισοδύναμης Ταχύτητας επί Ευθείας Γραμμής (ΙΤΕΓ) ΧΩΡΙΣ και ΜΕ το έργο. Η τιμή του δείκτη για τη τιμή βάσης και την τιμή στόχου προκύπτει από τον υπολογισμό των δύο αντίστοιχων ΙΤΕΓ. Έχει εφαρμογή μόνο σε οδικά έργα κυρίως υπεραστικού χαρακτήρα. Κατά την εκτίμηση της προσπελασιμότητας των οδικών έργων αποφεύγονται ακραίες εκτιμήσεις της χρονοαπόστασης με τη χρήση μέσης λειτουργικής ταχύτητας, που προκύπτει από υφιστάμενες έρευνες χρόνου ταξιδιού σε όλο το εθνικό οδικό δίκτυο. ΜΟΝΑΔΑ ΜΕΤΡΗΣΗΣ: χλμ/ώρα ΣΥΧΝΟΤΗΤΑ ΕΚΘΕΣΕΩΝ: Έτος ΠΗΓΕΣ ΕΚΤΙΜΗΣΗΣ: Εφαρμογή μεθοδολογίας υπολογισμού δεικτών αποτελέσματος Εκθέσεις Διαχειριστικής Αρχής

T4422

Κίνδυνος θανατηφόρου τροχαίου ατυχήματος

ΟΡΙΣΜΟΣ:

Ο δείκτης «ΚΙΝΔΥΝΟΣ ΘΑΝΑΤΗΦΟΡΟΥ ΤΡΟΧΑΙΟΥ ΑΤΥΧΗΜΑΤΟΣ» υπολογίζεται ως η επικινδυνότητα της

μετακίνησης ως προς την πιθανότητα συμβάντος θανατηφόρου τροχαίου ατυχήματος μεταξύ δύο κομβικών σημείων.

ΤΡΟΠΟΣ ΥΠΟΛΟΓΙΣΜΟΥ:

Η τιμή βάσης υπολογίζεται με βάση στατιστικούς δείκτες από τη λειτουργική κατηγορία της οδού πριν την υλοποίηση της βελτιωτικής παρέμβασης, ενώ η τιμή στόχου από την επικινδυνότητα της μετακίνησης που προκύπτει μετά την υλοποίηση της βελτιωτικής παρέμβασης.

Οι σχετικές επικινδυνότητες υπολογίζονται με βάση διεθνώς αποδεκτά στατιστικά στοιχεία που αφορούν προκαθορισμένο εύρος διακύμανσης της επικινδυνότητας ανά λειτουργική κατηγορία οδού. Τα στοιχεία αυτά προέρχονται από ευρωπαϊκά και διεθνή στοιχεία οδικής ασφάλειας ανά κατηγορία οδού με βάση τους παρατηρημένους δείκτες ατυχημάτων και παρουσιάζονται στους επόμενους πίνακες:

Δείκτης Αριθμού Θανάτων ανά 10⁶ οχηματοχιλιόμετρα σε αυτοκινητόδρομους (Διεθνής Βάση Δεδομένων Οδικής Κυκλοφορίας και Ατυχημάτων - IRTAD)		Δείκτης Αριθμού Θανάτων ανά 100X10⁶ οχηματομίλια σε διάφορους τύπους οδών (στοιχεία της FHWA των ΗΠΑ)	
Χώρα	Δείκτης	Τύπος Άξονα	Δείκτης
Αυστρία	0,52	Κλειστοί Αυτοκινητόδρομοι	0,46
Βέλγιο	0,45	Αστικοί Αυτοκινητόδρομοι	0,49
Δανία	0,30	Κύριες Αρτηρίες	1,03
Φιλανδία	0,42	Σύνολο Δικτύου	0,40
Γαλλία	0,35		
Γερμανία	0,36		
Μέσος Όρος	0,40		

Με βάση τα παραπάνω διαμορφώθηκαν οι δείκτες επικινδυνότητας Αριθμός Θανάτων ανά 10⁶ οχηματοχιλιόμετρα που χρησιμοποιήθηκαν για τον υπολογισμό του Δείκτη ΕΠΙΚΙΝΔΥΝΟΤΗΤΑ, που φαίνονται στον επόμενο Πίνακα:

Διατομή	Υπεραστικό Δίκτυο	Αστικό Δίκτυο
2X2 + ΛΕΑ & 2X3 + ΛΕΑ	0,40 – 0,50	0,50 – 0,60
2X2 & 2X3	0,50 – 0,60	0,60 – 0,70
2X1 + ΛΕΑ	0,60 – 0,70	0,70 – 0,80
2X1 (ΠΕΟ)	0,70 – 0,80	0,80 – 1,20
2X1 (Επαρχιακό)	1,00	1,00 – 1,20

Ο δείκτης υπολογίζεται ξεχωριστά για τους αυτοκινητόδρομους και ξεχωριστά για τις νέες/αναβαθμιζόμενες οδούς.

Έχει εφαρμογή μόνο σε οδικά έργα κυρίως υπεραστικού χαρακτήρα.

ΜΟΝΑΔΑ ΜΕΤΡΗΣΗΣ:

Αριθμός Θανάτων ανά 10 εκατ (10⁷) οχηματο-χιλιόμετρα.

ΣΥΧΝΟΤΗΤΑ ΕΚΘΕΣΕΩΝ:

Έτος

ΠΗΓΕΣ ΕΚΤΙΜΗΣΗΣ:

Εκθέσεις Διαχειριστικής Αρχής

Εφαρμογή μεθοδολογίας υπολογισμού δεικτών αποτελέσματος

T4423
Κατανάλωση ενέργειας σε ετήσια συρμοχιλιόμετρα (λόγω ηλεκτροκίνησης)
<p><u>ΟΡΙΣΜΟΣ:</u> Ο δείκτης «ΚΑΤΑΝΑΛΩΣΗ ΕΝΕΡΓΕΙΑΣ ΣΕ ΕΤΗΣΙΑ ΣΥΡΜΟ-ΧΙΛΙΟΜΕΤΡΑ» υπολογίζεται ως η κατανάλωση ενέργειας για την εκτέλεση του μεταφορικού έργου.</p> <p><u>ΤΡΟΠΟΣ ΥΠΟΛΟΓΙΣΜΟΥ:</u> Η τιμή Βάσης υπολογίζεται ως η ενέργεια η προερχόμενη από την καύση πετρελαίου κίνησης για την μετακίνηση συρμών σε συγκεκριμένη διαδρομή πριν την υλοποίηση του έργου, ενώ η τιμή Στόχου ως η κατανάλωση της αντίστοιχης ηλεκτρικής ενέργειας ηλεκτροκίνησης, εκπεφρασμένης σε ισοδύναμες μονάδες πετρελαίου, για την ίδια μετακίνηση συρμών ανά έτος.</p> <p>Από τα στοιχεία του ΟΣΕ λαμβάνονται πληροφορίες σχετικά με τα δρομολόγια και τις αντίστοιχες καταναλώσεις ανά τμήμα σιδηροδρομικού άξονα και υπολογίζονται τα ετήσια συρμο-χιλιόμετρα και η ετήσια κατανάλωση καυσίμου. Παράλληλα, από τη διαθέσιμη βιβλιογραφία προκύπτει ότι κατά την εφαρμογή της ηλεκτροκίνησης σε συρμό παρουσιάζεται εξοικονόμηση ενέργειας κατά 20% λόγω υψηλότερου συντελεστή απόδοσης της μηχανής έλξης και 5-10% λόγω ανάκτησης ενέργειας κατά την πέδηση. Για τον υπολογισμό του δείκτη αγνοείται η εξοικονόμηση από την πέδηση και λαμβάνεται υπόψη μόνο η εξοικονόμηση λόγω απόδοσης.</p> <p>Σημειώνεται ότι ο υπολογισμός αφορά στον ίδιο αριθμό ετήσιων συρμο-χιλιομέτρων και δε λαμβάνει υπόψη τυχόν αλλαγές στον αριθμό των δρομολογίων μετά την εγκατάσταση της ηλεκτροκίνησης.</p> <p>Έχει εφαρμογή σε σιδηροδρομικά έργα τόσο υπεραστικού όσο και προαστιακού/αστικού χαρακτήρα.</p> <p>Τα στοιχεία κατανάλωσης πετρελαίου κίνησης και τα δρομολόγια λαμβάνονται από την ΤΡΑΙΝΟΣΕ Α.Ε. και επικαιροποιούνται μόνο από αυτήν.</p> <p><u>ΜΟΝΑΔΑ ΜΕΤΡΗΣΗΣ:</u> ktoe / έτος</p> <p><u>ΣΥΧΝΟΤΗΤΑ ΕΚΘΕΣΕΩΝ:</u> Έτος</p> <p><u>ΠΗΓΕΣ ΕΚΤΙΜΗΣΗΣ:</u> Στοιχεία από ΤΡΑΙΝΟΣΕ, Εκθέσεις Διαχειριστικής Αρχής, Εφαρμογή μεθοδολογίας υπολογισμού δεικτών αποτελέσματος</p>

T4424
Κατάπλοι και απόπλοι πλοίων
<p><u>ΟΡΙΣΜΟΣ:</u> Κατάπλοι και απόπλοι πλοίων</p> <p><u>ΤΡΟΠΟΣ ΥΠΟΛΟΓΙΣΜΟΥ:</u> Από τα διαθέσιμα στοιχεία για την κίνηση των λιμένων λαμβάνονται στοιχεία σχετικά με τις υφιστάμενες προσδέσεις οχηματαγωγών και δεξαμενόπλοιων στους λιμένες καθώς και ο συνολικός εμπορευματικός φόρτος που φορτώνεται και εκφορτώνεται ετησίως. Από το αριθμό των προσδέσεων και τον συνολικό εμπορευματικό φόρτο προκύπτει η μέση πληρότητα των πλοίων που προσδένουν στον λιμένα (Τιμή Βάσης).</p> <p>Παράλληλα, από τις μελέτες ΑΚΟ των λιμένων προκύπτει ο λόγος μεταβολής λ της εμπορευματικής κίνησης σε μελλοντικούς χρονικούς ορίζοντες.</p> <p>Από τον λόγο της μελλοντικής εμπορευματικής κίνησης προς τη μέση πληρότητα των πλοίων προκύπτει ο μελλοντικός αριθμός κατάπλοων και απόπλοων στον λιμένα (Τιμή Στόχος).</p> <p><u>ΜΟΝΑΔΑ ΜΕΤΡΗΣΗΣ:</u> Αριθμός προσδέσεων</p> <p><u>ΣΥΧΝΟΤΗΤΑ ΕΚΘΕΣΕΩΝ:</u> Έτος</p> <p><u>ΠΗΓΕΣ ΕΚΤΙΜΗΣΗΣ:</u> Εφαρμογή μεθοδολογίας υπολογισμού δεικτών αποτελέσματος Εκθέσεις Διαχειριστικής Αρχής</p>

T4425
Βελτίωση ασφάλειας και διαχείρισης ναυσιπλοίας με επέκταση του χώρου κάλυψης
<p><u>ΟΡΙΣΜΟΣ:</u> Βελτίωση ασφάλειας και διαχείρισης ναυσιπλοίας με επέκταση του χώρου κάλυψης</p> <p><u>ΤΡΟΠΟΣ ΥΠΟΛΟΓΙΣΜΟΥ:</u> Εκτιμάται το ποσοστό κάλυψης του Εθνικού θαλάσσιου χώρου εντός των 6 ν.μ πριν και μετά την παρέμβαση συστημάτων VTMS, με βάση στοιχεία της Δ/σης Παρακολούθησης Θαλάσσιας Κυκλοφορίας και με βάση συνολική επιφάνεια θαλάσσιου χώρου 6 ν.μ. σε 102.000 km².</p> <p>Λαμβάνονται στοιχεία από τη Δ/ση Θαλάσσιας Κυκλοφορίας του ΥΝΑ σε σχέση με την έκταση κάλυψης του θαλάσσιου χώρου και επικαιροποιούνται μόνο από αυτήν. Οι περιοχές που υποδεικνύονται μετρώνται σε έκταση με βάση εφαρμογή συστήματος GIS.</p> <p><u>ΜΟΝΑΔΑ ΜΕΤΡΗΣΗΣ:</u></p>

<p>Km² <u>ΣΥΧΝΟΤΗΤΑ ΕΚΘΕΣΕΩΝ:</u> Έτος <u>ΠΗΓΕΣ ΕΚΤΙΜΗΣΗΣ:</u> Χρήση στοιχείων Δ/νσης Παρακολούθησης Θαλάσσιας Κυκλοφορίας Εφαρμογή μεθοδολογίας υπολογισμού δεικτών αποτελέσματος Εκθέσεις Διαχειριστικής Αρχής</p>

T4426
Πληθυσμός απομακρυσμένων / νησιωτικών περιοχών με πρόσβαση σε βελτιωμένη αεροπορική σύνδεση
<p><u>ΟΡΙΣΜΟΣ:</u> Πληθυσμός απομακρυσμένων / νησιωτικών περιοχών με πρόσβαση σε βελτιωμένη αεροπορική σύνδεση <u>ΤΡΟΠΟΣ ΥΠΟΛΟΓΙΣΜΟΥ:</u> Τα στοιχεία λαμβάνονται από απογραφικά στοιχεία του πληθυσμού 2011 (ΕΛΣΤΑΤ) των αντίστοιχων περιοχών. <u>ΜΟΝΑΔΑ ΜΕΤΡΗΣΗΣ:</u> Αριθμός κατοίκων <u>ΣΥΧΝΟΤΗΤΑ ΕΚΘΕΣΕΩΝ:</u> Έτος <u>ΠΗΓΕΣ ΕΚΤΙΜΗΣΗΣ:</u> Χρήση στοιχείων ΕΛΣΤΑΤ Εφαρμογή μεθοδολογίας υπολογισμού δεικτών αποτελέσματος Εκθέσεις Διαχειριστικής Αρχής</p>

T4427
Συμμόρφωση με διεθνή πρότυπα ασφάλειας αερομεταφορών
<p><u>ΟΡΙΣΜΟΣ:</u> Μετράται ο αριθμός των Αεροδρομίων όπου βελτιώνεται η συμμόρφωση σε διεθνή πρότυπα ασφάλειας αερομεταφορών, ανεξαρτήτως βαθμού συμμόρφωσης. <u>ΠΗΓΕΣ ΜΟΝΑΔΑ ΜΕΤΡΗΣΗΣ:</u> Εφαρμογή συστημάτων με βελτιωμένη συμμόρφωση <u>ΣΥΧΝΟΤΗΤΑ ΕΚΘΕΣΕΩΝ:</u> Έτος <u>ΕΚΤΙΜΗΣΗΣ:</u> Εφαρμογή μεθοδολογίας υπολογισμού δεικτών αποτελέσματος Εκθέσεις Διαχειριστικής Αρχής</p>

T4428
Πρόσθετος πληθυσμός με δυνατότητα εξυπηρέτησης από μέσα σταθερής τροχιάς
<p><u>ΟΡΙΣΜΟΣ:</u> Ο δείκτης «ΠΡΟΣΘΕΤΟΣ ΠΛΗΘΥΣΜΟΣ ΜΕ ΔΥΝΑΤΟΤΗΤΑ ΕΞΥΠΗΡΕΤΗΣΗΣ ΑΠΟ ΜΕΣΑ ΣΤΑΘΕΡΗΣ ΤΡΟΧΙΑΣ» υπολογίζεται ως το άθροισμα των κατοίκων σε προκαθορισμένες ακτίνες και δακτύλιους περί την περιοχή των νέων σταθμών/στάσεων που κατασκευάζονται για κάθε μέσο σταθερής τροχιάς <u>ΤΡΟΠΟΣ ΥΠΟΛΟΓΙΣΜΟΥ:</u> Πιο συγκεκριμένα, ο εξυπηρετούμενος πληθυσμός προκύπτει από το άθροισμα του συνολικού πληθυσμού σε προκαθορισμένη ακτίνα (π.χ. για Μετρό 600μ., για Τραμ 200μ κλπ.) και του μισού πληθυσμού σε προκαθορισμένο δακτύλιο (π.χ. για Μετρό 600-800μ., για Τραμ 200-300μ κλπ.) γύρω από κάθε σταθμό/στάση που κατασκευάζεται. Ο πληθυσμός κάθε ζώνης εκτιμάται από δείκτες πυκνότητας κατοικίας από στατιστικά στοιχεία. Ο δείκτης λαμβάνει θετικές τιμές καθόσον κατά την υλοποίηση νέων σταθμών/στάσεων αυξάνεται ο εξυπηρετούμενος πληθυσμός. Τα στοιχεία λαμβάνονται από τη ΑΤΤΙΚΟ ΜΕΤΡΟ Α.Ε. και επικαιροποιούνται μόνο από αυτήν. <u>ΜΟΝΑΔΑ ΜΕΤΡΗΣΗΣ:</u> Αριθμός κατοίκων <u>ΣΥΧΝΟΤΗΤΑ ΕΚΘΕΣΕΩΝ:</u> Έτος <u>ΠΗΓΕΣ ΕΚΤΙΜΗΣΗΣ:</u> Χρήση στοιχείων ΕΛΣΤΑΤ Εφαρμογή μεθοδολογίας υπολογισμού δεικτών αποτελέσματος Εκθέσεις Διαχειριστικής Αρχής</p>

T4429
Εμπορευματικό μεταφορικό έργο

ΟΡΙΣΜΟΣ:

Ο δείκτης «ΕΜΠΟΡΕΥΜΑΤΙΚΟ ΜΕΤΑΦΟΡΙΚΟ ΕΡΓΟ» σε κάθε λιμένα ορίζεται ως η ποσότητα των εμπορευμάτων (σε τόννους) που μεταφορτώνονται στο σιδηρόδρομο.

ΤΡΟΠΟΣ ΥΠΟΛΟΓΙΣΜΟΥ:

Η Τιμή Βάσης τίθεται με βάση διαθέσιμα στοιχεία εμπορευματικής κίνησης από ΕΛΣΤΑΤ ή/και τον Οργανισμό Λιμένα/Λιμενικό Ταμείο. Η Τιμή Στόχου τίθεται από την πρόβλεψη της κίνησης μετά τη λειτουργία του έργου σιδηροδρομικής σύνδεσης του λιμένα (σε τόννους) που θα μετακινούνται με τον σιδηρόδρομο στα σιδηροδρομικά τμήματα που συνδέονται με το άκρο της σύνδεσης (λιμένας).

Από τις διαθέσιμες μελέτες (πχ. Μελέτη Σκοπιμότητας σιδηροδρομικού άξονα ΠΑΘΕ/Π 2009, Μελέτη Θριασίου, Δεκ 2013, Μελέτη Γραμμής Αθήνα – Πάτρα 2013, Μελέτη Τιθορέα – Δομοκός 2014, κλπ) λαμβάνονται στοιχεία σχετικά με την υφιστάμενη κίνηση εμπορευμάτων στους λιμένες και στα σιδηροδρομικά τμήματα πλησίον αυτών, καθώς και την προβλεπόμενη μετακίνηση εμπορευμάτων στους σιδηροδρομικούς συνδέσμους σε μελλοντικούς χρόνους.

Η μελλοντική εμπορευματική κίνηση των λιμένων λαμβάνεται από διαθέσιμες μελέτες ή με βάση την αναλογία της μελλοντικής προς την υφιστάμενη εμπορευματική κίνηση στα σιδηροδρομικά τμήματα επιρροής τους. Με βάση τις υποδομές / εξοπλισμό και το ρόλο του κάθε λιμένα, εκτιμάται ένα ποσοστό μεταφόρτωσης στα σιδηροδρομικά μέσα και υπολογίζεται η πρόσθετη εμπορευματική κίνηση στα τμήματα της γραμμής πλησίον του λιμένα.

ΜΟΝΑΔΑ ΜΕΤΡΗΣΗΣ:

Χιλιάδες τόννοι

ΣΥΧΝΟΤΗΤΑ ΕΚΘΕΣΕΩΝ:

Έτος

ΠΗΓΕΣ ΕΚΤΙΜΗΣΗΣ:

Εφαρμογή μεθοδολογίας υπολογισμού δεικτών αποτελέσματος

Εκθέσεις Διαχειριστικής Αρχής

T4430**Εκτιμώμενη ετήσια μείωση των εκπομπών των αερίων θερμοκηπίου από έργα Μετρό****ΟΡΙΣΜΟΣ:**

Εκτιμώμενη ετήσια μείωση των εκπομπών των αερίων θερμοκηπίου από έργα Μετρό

ΤΡΟΠΟΣ ΥΠΟΛΟΓΙΣΜΟΥ

Ο δείκτης “Εκτιμώμενη ετήσια μείωση των εκπομπών των αερίων θερμοκηπίου από έργα ΜΕΤΡΟ” υπολογίζεται ως η διαφορά των εκπομπών CO₂ του νέου μέσου ΜΜΜ σταθερής τροχιάς από τις εκπομπές αερίων θερμοκηπίου CO₂ των οχημάτων που εκτρέπονται προς τα ΜΜΜ μετά την κατασκευή του μέσου σταθερής τροχιάς.

Ο δείκτης λαμβάνει θετικές τιμές καθόσον μετά την κατασκευή/επέκταση και λειτουργία των ΜΜΜ σταθερής τροχιάς γίνεται τμηματική εκτροπή των Ι.Χ. οχημάτων προς τα ΜΜΜ που θα αντιστοιχούσε σε δυνητικές εκπομπές αερίων θερμοκηπίου μεγαλύτερες των πρόσθετων εκπομπών των νέων ΜΜΜ.

Τα στοιχεία λαμβάνονται από την ΑΤΤΙΚΟ ΜΕΤΡΟ Α.Ε. και επικαιροποιούνται μόνο από αυτήν.

ΜΟΝΑΔΑ ΜΕΤΡΗΣΗΣ

Τόννοι ισιδύναμου CO₂

ΣΥΧΝΟΤΗΤΑ ΕΚΘΕΣΕΩΝ:

Έτος

ΠΗΓΕΣ ΕΚΤΙΜΗΣΗΣ:

Εφαρμογή μεθοδολογίας υπολογισμού δεικτών αποτελέσματος

Εκθέσεις Διαχειριστικής Αρχής

T4431**Εφαρμογή συστήματος πληροφόρησης επιβατών λεωφορείων****ΟΡΙΣΜΟΣ:**

Εφαρμογή συστήματος πληροφόρησης επιβατών λεωφορείων

ΤΡΟΠΟΣ ΥΠΟΛΟΓΙΣΜΟΥ

Ο δείκτης προσμετράται ως το ποσοστό των στάσεων λεωφορείου που έχει εφαρμοσθεί το σύστημα πληροφόρησης επιβατών με βάση στοιχεία της ΕΥΔ/ΕΠ-ΕΠ από τα Εξαμηνιαία Δελτία.

ΜΟΝΑΔΑ ΜΕΤΡΗΣΗΣ:

Ποσοστό

ΣΥΧΝΟΤΗΤΑ ΕΚΘΕΣΕΩΝ:

Έτος

ΠΗΓΕΣ ΕΚΤΙΜΗΣΗΣ:

Χρήση στοιχείων ΕΛΣΤΑΤ

Εφαρμογή μεθοδολογίας υπολογισμού δεικτών αποτελέσματος Εκθέσεις Διαχειριστικής Αρχής

T4432**Ετήσια εξοικονόμηση τελικής ενέργειας****ΟΡΙΣΜΟΣ:**

Ετήσια εξοικονόμηση τελικής ενέργειας

ΤΡΟΠΟΣ ΥΠΟΛΟΓΙΣΜΟΥ:

Τιμή Βάσης

Υπολογισμός σύμφωνα με τη μεθοδολογία που περιγράφεται στην έκθεση βάσει του Άρθρου 7, Παράγραφος 9 της Οδηγίας 2012/27/ΕΕ που υποβλήθηκε στην ΕΕ το Δεκέμβριο του 2013

Τιμή στόχος

Υπολογισμός σύμφωνα με τη μεθοδολογία που περιγράφεται στην έκθεση βάσει του Άρθρου 7, Παράγραφος 9 της Οδηγίας 2012/27/ΕΕ που υποβλήθηκε στην ΕΕ το Δεκέμβριο του 2013

Η παρακολούθηση της ετήσιας εξοικονόμησης τελικής ενέργειας παρακολουθείται σε εθνικό επίπεδο από την Ετήσια Έκθεση Προόδου (ετήσια – Άρθρο 24, παρ. 1 της Οδηγίας 2012/27/ΕΕ) και τα Εθνικά Σχέδια Δράσης Ενεργειακής Απόδοσης (ΕΣΔΕΑ). (ανά τριετία – Άρθρο 24, παρ. 2 της Οδηγίας 2012/27/ΕΕ (http://ec.europa.eu/energy/efficiency/eed/reporting_en.htm)).

ΜΟΝΑΔΑ ΜΕΤΡΗΣΗΣ

ΚΤοε

ΠΗΓΗ ΣΤΟΙΧΕΙΩΝ:

ΥΠΕΚΑ ΕΣΔΕΑ (Μέτρα Πολιτικής του Άρθρου 7 της Οδηγίας 2012/27/ΕΕ)

ΣΥΧΝΟΤΗΤΑ ΕΚΘΕΣΕΩΝ:

Τριετής (Η έκθεση υποβάλλεται στο πλαίσιο του Εθνικού Σχεδίου Δράσης για την Ενεργειακή Απόδοση)

T4433

Εκπομπή αερίων θερμοκηπίου εκτός ΣΕΔΕ

ΟΡΙΣΜΟΣ:

Εκπομπή αερίων θερμοκηπίου εκτός ΣΕΔΕ

ΤΡΟΠΟΣ ΥΠΟΛΟΓΙΣΜΟΥ:

Εφαρμόζεται η μεθοδολογία για την αντιμετώπιση των απαιτήσεων της Απόφασης 406/2009/EC (Effort Sharing Decision) της ΕΕ. Υποβάλλονται από την αρμόδια Διεύθυνση του ΥΠΕΚΑ προς την Ε.Ε. ετήσιες ΕκθεσειςΑπογραφής Αερίων του Θερμοκηπίου με βάση τον Κανονισμό 525/2013.

Τιμή Βάσης

τιμή βάσης των 48.726.297 τόνων ισοδύναμου CO₂ υπολογίζεται αν αφαιρεθούν από τις συνολικές εκπομπές της Χώρας, όπως αποτυπώνονται στην Εθνική Έκθεση Απογραφής Αερίων του Θερμοκηπίου προς τη UNFCCC (unfccc.int/files/national_reports/annex_i_ghg_inventories/inventory_review_reports/application/zip/grc-2014-nir-15apr.zip), πιστοποιημένες εκπομπές των εγκαταστάσεων που συμμετέχουν στο ΣΕΔΕ (όπως είναι καταγεγραμμένες στο EU Transaction Log (EUTL) και οι οποίες υπολογίζονται από το Τμήμα Κλιματικής Αλλαγής του ΥΠΕΚΑ, ενώ είναι διαθέσιμες και στο Μητρώο του EU-ETS.

Τιμή στόχος

Περιλαμβάνεται στην Απόφαση 2013/162/ΕΕ της Επιτροπής, όπως τροποποιήθηκε από την Εκτελεστική Απόφαση 2013/634/ΕΕ της Επιτροπής, για τον προσδιορισμό των ετήσιων δικαιωμάτων εκπομπής των κρατών μελών για την περίοδο 2013-2020 σύμφωνα με την απόφαση αριθ. 406/2009/ΕΚ του Ευρωπαϊκού Κοινοβουλίου και του Συμβουλίου.

Η παρακολούθηση και επαλήθευση των εκροών γίνεται στο επίπεδο των Συστημάτων Διαχείρισης και Ελέγχου του ΕΣΠΑ 2014-2020, του ΟΠΣ ΕΣΠΑ, των Μελετών Εφαρμογής και του πλαισίου παραλαβής των Πράξεων.

Επιπρόσθετα, αξιοποιούνται στοιχεία από το ΥΠΕΚΑ, Γενική Διεύθυνση Περιβάλλοντος και Κλιματικής Αλλαγής, Διεύθυνση Κλιματικής Αλλαγής και Ποιότητας της Ατμόσφαιρας (Τμήμα Κλιματικής Αλλαγής), εκθέσεις ελέγχων, μελέτες κλπ.

ΜΟΝΑΔΑ ΜΕΤΡΗΣΗΣ

Τόννοι Ισοδύναμου CO₂

ΣΥΧΝΟΤΗΤΑ ΕΚΘΕΣΕΩΝ:

Έτος

ΠΗΓΗ ΣΤΟΙΧΕΙΩΝ:

ΥΠΕΚΑ, Γενική Διεύθυνση Περιβάλλοντος και Κλιματικής Αλλαγής, Διεύθυνση Κλιματικής Αλλαγής και Ποιότητας της Ατμόσφαιρας (Τμήμα Κλιματικής Αλλαγής).

ΣΥΧΝΟΤΗΤΑ ΕΚΘΕΣΕΩΝ:

Ετήσια

T4434

Έκταση Περιοχών για τις οποίες απαιτείται η αξιολόγηση και διαχείριση του κινδύνου πλημμυρών και η εφαρμογή μέτρων της Οδηγίας 2007/60/ΕΚ

ΟΡΙΣΜΟΣ:

Έκταση Περιοχών για τις οποίες απαιτείται η αξιολόγηση και διαχείριση του κινδύνου πλημμυρών και η εφαρμογή μέτρων της Οδηγίας 2007/60/ΕΚ

ΤΡΟΠΟΣ ΥΠΟΛΟΓΙΣΜΟΥ:

Τιμή Βάσης

Αποτελεί την έκταση των Ζωνών Δυνητικά Υψηλού Κινδύνου Πλημμύρας όπως αυτές έχουν προσδιοριστεί από την

Ειδική Γραμματεία Υδάτων σύμφωνα με το άρθρο 10 της Οδηγίας 2007/60/ΕΚ και το άρθρο 9 της ΚΥΑ 31822/1542/Ε103 (ΦΕΚ 1108/Β/21.07.2010), με την οποία ενσωματώθηκε στο εθνικό δίκαιο η Κοινοτική Οδηγία 2007/60/ΕΚ του Ευρωπαϊκού Κοινοβουλίου και του Συμβουλίου της 23ης Οκτωβρίου 2007 για την «Αξιολόγηση και Διαχείριση των κινδύνων πλημμύρας». Αναλυτικά τα κριτήρια προσδιορισμού δίνονται στην Προκαταρκτική Αξιολόγηση των Κινδύνων Πλημμύρας που ήδη έχει σταλεί στην ΕΕ και είναι αναρτημένη στην Ιστοσελίδα του ΥΠΕΚΑ. Για τις περιοχές αυτές απαιτείται η αξιολόγηση και διαχείριση του κινδύνου πλημμυρών και η εφαρμογή μέτρων της Οδηγίας 2007/60/ΕΚ

Τιμή στόχος

Για το σύνολο των Ζωνών Δυνητικά Υψηλού Κινδύνου Πλημμύρας προγραμματίζεται να ολοκληρωθεί η αξιολόγηση και διαχείριση του κινδύνου πλημμυρών και η εφαρμογή μέτρων των πρώτων σχεδίων διαχείρισης των κινδύνων πλημμύρας σύμφωνα με τις προβλέψεις της Οδηγίας 2007/60/ΕΚ.

Η Κατά συνέπεια, τίθεται τιμή στόχος ίση με το μηδέν.

Η Ειδική Γραμματεία Υδάτων σε εφαρμογή της Οδηγίας 2007/60/ΕΚ καταρτίζει για τις περιοχές αυτές χάρτες επικινδυνότητας και χάρτες κινδύνων πλημμύρας, στους οποίους αποτυπώνονται οι αρνητικές συνέπειες των πλημμυρών (σε πληθυσμό, εγκαταστάσεις, κλπ.) και στη συνέχεια καταρτίζει σχέδια διαχείρισης των κινδύνων πλημμύρας.

Τα σχέδια διαχείρισης περιλαμβάνουν μέτρα για τη μείωση της πιθανότητας πλημμύρας και τον περιορισμό των πιθανών της επιπτώσεων. Τα σχέδια αυτά καλύπτουν μεν όλες τις φάσεις του κύκλου διαχείρισης των κινδύνων πλημμύρας αλλά εστιάζονται ιδίως στην πρόληψη, την προστασία και την ετοιμότητα. Ο προσδιορισμός των Ζωνών Δυνητικά Υψηλού Κινδύνου Πλημμύρας, οι χάρτες επικινδυνότητας και κινδύνων πλημμύρας και τα Σχέδια Διαχείρισης κινδύνου πλημμυρών δημοσιοποιούνται και επαναλαμβάνονται σε εξαιρετίς κύκλους.

ΜΟΝΑΔΑ ΜΕΤΡΗΣΗΣ

Τετραγωνικά Χιλιόμετρα

ΠΗΓΗ ΣΤΟΙΧΕΙΩΝ: ΥΠΕΚΑ/ΕΓΥ, Προκαταρκτική Αξιολόγηση των Κινδύνων Πλημμύρας (2013)

ΣΥΧΝΟΤΗΤΑ ΕΚΘΕΣΕΩΝ: 3ετής

T4435

Υδατικά Συστήματα με καλή κατάσταση σε τουλάχιστον μία από τις κατηγορίες (οικολογική, χημική, ποσοτική) της Οδηγίας 2000/60/ΕΕ

ΟΡΙΣΜΟΣ:

Υδατικά Συστήματα με καλή κατάσταση σε τουλάχιστον μία από τις κατηγορίες (οικολογική, χημική, ποσοτική) της Οδηγίας 2000/60/ΕΕ

ΤΡΟΠΟΣ ΥΠΟΛΟΓΙΣΜΟΥ:

Τιμή Βάσης

Προκύπτει από τα Σχέδια Διαχείρισης των Λεκανών απορροής ποταμών των Υδατικών Διαμερισμάτων της χώρας.

Στα Σχέδια Διαχείρισης γίνεται η ταξινόμηση των υδατικών συστημάτων (επιφανειακών και υπογείων) σύμφωνα με τις προβλέψεις της Οδηγίας 2000/60/ΕΚ. Τα ποιοτικά χαρακτηριστικά που εξετάζονται αφορούν στην οικολογική και χημική κατάσταση για τα επιφανειακά Υδατικά συστήματα και στην Χημική και ποσοτική κατάσταση για τα υπόγεια.

Το ποσοστό των υδατικών συστημάτων τα οποία έχουν ταξινομηθεί σε καλή κατάσταση σε μία τουλάχιστον από τις ανωτέρω κατηγορίες σε σχέση με το σύνολο των υδατικών συστημάτων της χώρας αποτελούν την τιμή βάσης

Τιμή στόχος

Η τιμή του Δείκτη προκύπτει από τα Σχέδια Διαχείρισης, όπου σύμφωνα με τα οριζόμενα στο άρθρο 4 της Οδηγίας 2000/60/ΕΚ, καθορίζονται οι στόχοι για τη διαχειριστική περίοδο που αναφέρονται.

Ο δείκτης υπολογίζεται με βάση τις προβλέψεις των Σχεδίων Διαχείρισης σχετικά με τους στόχους για την επίτευξη της καλής κατάστασης σε τουλάχιστον μία από τις προαναφερθείσες βασικές κατηγορίες ποιότητας των υδατικών συστημάτων (επιφανειακών και υπογείων υδάτων) τα οποία σήμερα εμφανίζουν κατάσταση κατώτερη της καλής.

ΜΟΝΑΔΑ ΜΕΤΡΗΣΗΣ

Ποσοστό

ΠΑΡΑΚΟΛΟΥΘΗΣΗ - ΤΑΥΤΟΠΟΙΗΣΗ

Η κατάσταση των υδατικών συστημάτων της χώρας παρακολουθείται σε πλαίσιο του Εθνικού Δικτύου

Παρακολούθησης της ποιότητας και της ποσότητας των υδάτων της Χώρας το οποίο λειτουργεί βάσει:

- της Κοινής Υπουργικής Απόφασης, στις 9 Σεπτεμβρίου του 2011 (ΦΕΚ 2017 Β 09.09.2011), περί ορισμού του Εθνικού Δικτύου Παρακολούθησης της ποιότητας και της ποσότητας των υδάτων με καθορισμό των θέσεων (σταθμών) μετρήσεων και των φορέων που υποχρεούνται στην λειτουργία τους, κατά το άρθρο 4, παράγραφος 4 του Ν. 3199/2003 (Α' 280), και

- της Κοινής Υπουργικής Απόφασης τις 6 Σεπτεμβρίου για τις τεχνικές προδιαγραφές και ελάχιστα κριτήρια επιδόσεων των αναλυτικών μεθόδων για τη χημική ανάλυση και παρακολούθηση της κατάστασης των υδάτων, σε συμμόρφωση προς τις διατάξεις της οδηγίας 2009/90/ΕΚ του Ευρωπαϊκού Κοινοβουλίου και του Συμβουλίου της 31ης Ιουλίου 2009 «για τη θέσπιση τεχνικών προδιαγραφών για τη χημική ανάλυση και παρακολούθηση της κατάστασης των υδάτων, σύμφωνα με την οδηγία 2000/60/ΕΚ του Ευρωπαϊκού Κοινοβουλίου και του Συμβουλίου»

Το Δίκτυο περιλαμβάνει 2000 θέσεις δειγματοληψιών και μετρήσεων, με μετρήσεις τόσο χημικών όσο και βιολογικών

παραμέτρων. Η χρηματοδότηση του για την περίοδο 2012-2015, γίνεται από το ΕΠΠΕΡΑΑ, στο οποίο έχει ήδη ενταχθεί το σχετικό έργο.

Φορείς υλοποίησης του προγράμματος, υπό την εποπτεία της Ειδικής Γραμματείας Υδάτων, είναι οι ακόλουθοι:

1. Το Γενικό Χημείο του Κράτους (Γ.Χ.Κ.),
2. Το Ελληνικό Κέντρο Θαλάσσιων Ερευνών (ΕΛ.ΚΕ.Θ.Ε.),
3. Το Ινστιτούτο Γεωλογικών και Μεταλλευτικών Ερευνών (Ι.Γ.Μ.Ε.),
4. Το Ελληνικό Κέντρο Βιοτόπων Υγροτόπων (Ε.Κ.Β.Υ.),
5. Η Δημοτική Επιχείρηση Ύδρευσης Αποχέτευσης Λάρισας (Δ.Ε.Υ.Α.Λ.),
6. Το Ινστιτούτο Εγγείων Βελτιώσεων (Ι.Ε.Β.) του Εθνικού Ιδρύματος Αγροτικής Έρευνας.

Με βάση τα αποτελέσματα του δικτύου παρακολούθησης η Ειδική Γραμματεία Υδάτων καταρτίζει ετήσιες εκθέσεις της κατάστασης των Υδατικών Συστημάτων της Χώρας, από τις οποίες είναι δυνατό να υπολογιστεί ο δείκτης.

Σημειώνεται ότι με την αναθεώρηση των Σχεδίων Διαχείρισης των λεκανών απορροής ποταμών των Υδατικών Διαμερισμάτων της Χώρας που προβλέπεται στην Οδηγία 2000/60/ΕΕ, η τιμή στόχος θα αναπροσαρμοστεί.

ΠΗΓΕΣ ΕΚΤΙΜΗΣΗΣ:

ΥΠΕΚΑ/ΕΓΥ

ΣΥΧΝΟΤΗΤΑ ΕΚΘΕΣΕΩΝ:

Ετήσια

T4436

Ποσοστό Προστατευόμενων Περιοχών (σύνολο περιοχών NATURA 2000) με Εργαλεία Διαχείρισης

ΟΡΙΣΜΟΣ:

ΤΡΟΠΟΣ ΥΠΟΛΟΓΙΣΜΟΥ:

Τιμή Βάσης

Για τον υπολογισμό του δείκτη έχουν γίνει οι ακόλουθες παραδοχές:

-Προσμετρήθηκαν οι περιοχές που η ΕΠΜ - θεσμοθέτηση - ΦΔ καλύπτει πάνω από το 50% της έκτασής τους.

-Προσμετρήθηκαν οι περιοχές με θεσμοθέτηση, ακόμη κι αν είναι με ΚΥΑ που έχει «πέσει» από το ΣτΕ

-Για κάθε ένα από τα τρία εργαλεία διαχείρισης {θεσμοθέτηση περιοχών με νομοθετήματα (ΠΔ/ ΚΥΑ), Σχήμα Διοίκησης (με ΦΔ ή με κάποιο άλλο διοικητικό σχήμα), Ολοκληρωμένο Σχέδιο Διαχείρισης} **η ύπαρξη του ή όχι είναι on/off και δίνει τιμή 1 ή 0**. Επί παραδείγματι αν ένα site έχει ένα από τα τρία εργαλεία π.χ. GR1320001 όπως φαίνεται στον πίνακα για τη λίμνη της Καστοριάς τότε το άθροισμα δίνει 1 και άρα το συγκεκριμένο site αθροίζεται στο σύνολο του Δ.Α όπως φαίνεται και στον πίνακα που ακολουθεί, μαζί με τις ενδεικτικά παραδείγματα των τριών site που παρατίθενται.

Ο Αριθμός των Π.Π της χώρας είναι 419.

Ως εργαλεία διαχείρισης είναι : η θεσμοθέτηση των περιοχών με νομοθετήματα (νομικό πλαίσιο), η ύπαρξη σχήματος διοίκησης, η ύπαρξη ολοκληρωμένου σχεδίου διαχείρισης και η Κατάρτιση Εθνικών Στρατηγικών για τη διατήρηση των γενετικών πόρων (Εθ. Στρατηγική ΓΣ 4)-των Ξενικών Ειδών (ΓΣ 8) και της Ευαισθητοποίησης (ΓΣ 11).

Κατά συνέπεια η τιμή βάσης για το 2014 είναι $89/419 = 21,25\%$ Προτεινόμενη τιμή για

την ενδιάμεση έκθεση του 2018 είναι το 35%

Τιμή στόχος

Η τιμή Στόχος για το 2023 είναι 100%, ορίζεται δε με βάση τις υποχρεώσεις της Χώρας που προκύπτουν από τις κοινοτικές Οδηγίες 92/43/ΕΚ και 2009/147/ΕΚ.

ΜΟΝΑΔΑ ΜΕΤΡΗΣΗΣ

Ποσοστό

ΠΑΡΑΚΟΛΟΥΘΗΣΗ - ΤΑΥΤΟΠΟΙΗΣΗ

Η ΔΒΕΔΑ του ΥΠΕΚΑ είναι αρμόδια:

-για τις Οδηγίες 92/43/ΕΚ και 2009/147/ΕΚ

-για το πλαίσιο Δράσεων Προτεραιότητας (ΡΑΦ)

-για την Κοινοτική Στρατηγική Βιοποικιλότητα 2011-2020

Η ΔΒΕΔΑ του ΥΠΕΚΑ παρακολουθεί και υποβάλλει έκθεση για την εφαρμογή της Οδηγίας 92/43/ΕΚ κάθε εξετία. Η τελευταία έκθεση θα υποβληθεί στο τέλος του 2014. Η συνολική αποτίμηση της προηγούμενης έκθεσης, η οποία αναφερόταν στο διάστημα 2000 – 2006 βρίσκονται στην ιστοσελίδα του ΥΠΕΚΑ

<http://www.ypeka.gr/Default.aspx?tabid=539&language=el-GR> Στην ίδια ιστοσελίδα αναρτώνται και τα Παραδοτέα των έργων της εποπτείας.

Η έκθεση της Οδηγίας 2009/147/ΕΚ θα υποβληθεί τον Μάρτιο 2015.

Υποβάλλεται σε ετήσια βάση Έκθεση στον Ευρωπαϊκό οργανισμό περιβάλλοντος για τις προστατευόμενες περιοχές της χώρας (CDDA, <http://cdr.eionet.europa.eu/gr/eea/cdda1/>).

Υποβάλλεται επίσης στον ΕΟΠ και στην ΕΕ την εκάστοτε επικαιροποιημένη βάση δεδομένων του Natura 2000

(<http://www.ypeka.gr/Default.aspx?tabid=432&language=el-GR>).

ΠΗΓΕΣ ΕΚΤΙΜΗΣΗΣ:

ΥΠΕΚΑ / Διεύθυνση Βιοποικιλότητας, Εδάφους και Διαχείρισης Αποβλήτων (ΔΒΕΔΑ), Έκθεση για την εφαρμογή της

Οδηγίας 92/43/ΕΚ, Πλαίσιο Δράσεων Προτεραιότητας (ΡΑΡ), Κοινοτική Στρατηγική Βιοποικιλότητα 2011-2020, Στρατηγικό Σχέδιο για τη Βιοποικιλότητα 2011- 2020 (ΟΗΕ).

ΣΥΧΝΟΤΗΤΑ ΕΚΘΕΣΕΩΝ:

ετήσι (θα δρομολογηθεί ενδιάμεση Έκθεση το 2018)

Σχόλια - Παρατηρήσεις:

Η ΕΥΔ ΕΠΠΕΡΑΑ στο πλαίσιο της δρομολόγησης Ενδιάμεσης Έκθεσης το 2018, στοχεύει στη βελτίωση του τρόπου συλλογής και επεξεργασίας των στοιχείων για τα εργαλεία διαχείρισης των Π.Π.

Ειδικότερα, σε συνεργασία με τη ΔΒΕΔΑ θα αναθέσει εντός του 2015, μελέτη αξιολόγησης και βελτίωσης του τρόπου συγκέντρωσης και επεξεργασίας του συνόλου των στοιχείων που αφορούν στη φύση και βιοποικιλότητα και, ιδίως, εκείνων που αφορούν στον υπολογισμό του Δείκτη, ώστε να βελτιωθεί η στατιστική επάρκεια, η συνέχεια και η πληρότητα των στοιχείων και να δοθεί η δυνατότητα συχνότερης εξαγωγής επεξεργασμένων δεδομένων. Θα αξιολογηθεί και θα αξιοποιηθεί η διεθνής σχετική εμπειρία. Η μελέτη θα ολοκληρωθεί τον Σεπτέμβριο του 2015.

T4437

Κλάσμα χωριστά συλλεγμένων αστικών στερεών αποβλήτων που οδηγείται σε ανακύκλωση (ανακυκλώσιμα & βιοαπόβλητα)

ΟΡΙΣΜΟΣ:

Ο Δείκτης καλύπτει τη «λογική παρέμβασης» που τίθεται από τον Ειδικό Στόχο 26: Πρόληψη παραγωγής αποβλήτων, προετοιμασία προς επαναχρησιμοποίηση, χωριστή συλλογή και ανακύκλωση αποβλήτων, συμπεριλαμβανομένης της κομποστοποίησης και αφορά στην εκτίμηση του ποσοστού κλάσματος σε εθνικό επίπεδο.

Ο Δείκτης Αποτελέσματος αφορά στο κλάσμα χωριστά συλλεγμένων αστικών στερεών αποβλήτων που οδηγείται σε ανακύκλωση (ανακυκλώσιμα & βιοαπόβλητα), το οποίο υπολογίζεται ως η ποσότητα του κλάσματος αστικών αποβλήτων από χωριστή συλλογή (δηλαδή χαρτί, πλαστικό, μέταλλο, γυαλί και ξύλο, και βιοαπόβλητα) που οδηγούνται σε ανακύκλωση προς τη συνολική παραγόμενη ποσότητα αστικών αποβλήτων.

ΤΡΟΠΟΣ ΥΠΟΛΟΓΙΣΜΟΥ:

Τιμή Βάσης

Η τιμή βάσης αφορά το έτος 2011 και βασίζεται στα στοιχεία που περιέχονται στη μελέτη αναθεώρησης του ΕΣΔΑ (2ο παραδοτέο-υφιστάμενη κατάσταση). Τα στοιχεία του ΕΣΔΑ για την κατάσταση του έτους 2011 συμπεριλαμβάνονται στην υποβολή των δεδομένων και της Έκθεσης μεθοδολογίας για τα αστικά απόβλητα, μέσω του Διαθρωπτικού Δείκτη "Sustainable Development Indicator (SDI)"

Υπολογισμός:

Ποσότητα χωριστά συλλεγμένων ανακυκλωσίμων και βιοαποβλήτων / Συνολική ποσότητα παραγομένων αστικών αποβλήτων x 100 =

$$(830.000 \text{ τονοι} / 5.574.757 \text{ τονοι}) \times 100 = 15\%$$

Τιμή στόχος

Η τιμή στόχος για το έτος 2020 αφορά στην αντίστοιχη πρόβλεψη του ΕΣΔΑ αναφορικά με το σχεδιασμό των δικτύων διαχείρισης αστικών αποβλήτων με βάση εκτίμηση της εξέλιξης της παραγωγής των ΑΣΑ και την επίτευξη όλων των θεσμοθετημένων ή τεθέντων από τον ΕΣΔΑ ποσοτικών στόχων.

Στο πλαίσιο του ΕΣΔΑ, για την εξέλιξη της παραγωγής των ΑΣΑ και άλλων ρευμάτων πραγματοποιήθηκε εκτίμηση αύξησης του μόνιμου πληθυσμού και στη συνέχεια αφού υπολογίστηκαν οι τουριστικές διανυκτερεύσεις στη χώρα, πραγματοποιήθηκε εκτίμηση της πληθυσμιακής προβολής του ισοδύναμου πληθυσμού έως το 2020 σε επίπεδο Περιφέρειας. Ακολούθως εφαρμόστηκαν τρία (3) σενάρια.

Το προκριθέν σενάριο αποτυπώνοντας τον στόχο της πολιτικής πρόληψης δημιουργίας αποβλήτων για σταθεροποίηση της παραγωγής ΑΣΑ κάτω από τα επίπεδο παραγωγής του 2011, αλλά και τις καταγεγραμμένες συνέπειες της οικονομικής κρίσης, εκτιμά ότι η παραγωγή των ΑΣΑ για τα έτη 2013, 2014 & 2015 λαμβάνεται σταθερή και ίση με την καταγεγραμμένη παραγωγή του 2012, ενώ για τα έτη 2016-2020 ελήφθη ρυθμός αύξησης 1,46% όπως περιγράφεται από το μοντέλο πρόβλεψης παραγωγής του ETC/SCP2.

Οι υπολογισμοί παρατίθενται στο Παράρτημα Ι του 4ου Παραδοτέου της μελέτης ΕΣΔΑ (www.ypeka.gr/ΠΕΡΙΒΑΛΛΟΝ/ΔΙΑΧΕΙΡΙΣΗ ΑΠΟΒΛΗΤΩΝ)

Η τιμή στόχος για τα χωριστά συλλεγμένα ανακυκλώσιμα και βιοαπόβλητα, για το έτος 2020, προκύπτει συγκεκριμένα από το σχεδιασμό διαχείρισης της χωριστής συλλογής και ανακύκλωσης αστικών αποβλήτων με βάση τη στοχοθεσία του άρθρου 11 της Οδηγίας 2008/98/ΕΚ (2ο σενάριο υπολογισμού της Απόφασης 753/11/ΕΕ), του άρθρου 41 του Ν.4042/2012 και των στόχων της οδηγίας 93/42/ΕΚ για την ανακύκλωση συσκευασιών.

ΜΟΝΑΔΑ ΜΕΤΡΗΣΗΣ

Ποσοστό (επί συνολικής παραγωγής ΑΣΑ)

Υπολογισμός:

Ποσότητα χωριστά συλλεγμένων ανακυκλωσίμων και βιοαποβλήτων / Συνολική ποσότητα παραγομένων αστικών αποβλήτων x 100 =

$(1.480.300 \text{ τόνοι} / 5.780.000 \text{ τόνοι}) \times 100 = 26\%$

ΠΑΡΑΚΟΛΟΥΘΗΣΗ - ΤΑΥΤΟΠΟΙΗΣΗ

Ο δείκτης αποτελέσματος προκύπτει από την εθνική στρατηγική για τα απόβλητα που καθορίζεται από το σχετικό θεσμικό πλαίσιο και το νέο Εθνικό Σχέδιο Διαχείρισης Αποβλήτων (ΕΣΔΑ) που προβλέπεται στο άρθρο 35 του Νόμου 4042/2012 (Α'24) και το οποίο εφαρμόζει τις αρχές και τις κατευθύνσεις της Οδηγίας Πλαίσιο για τα απόβλητα 2008/98/ΕΚ, όπως αυτές ενσωματώθηκαν στο εθνικό δίκαιο, ενώ καλύπτει ελλείψεις στην υλοποίηση του υφιστάμενου εθνικού σχεδιασμού.

Ο δείκτης εξυπηρετεί (Legal Compliance) τις ακόλουθες οδηγίες (άμεσα έμμεσα): -Οδηγία 2008/98/ΕΚ (άρθρο 37) για τα απόβλητα

Ο Δείκτης επιλέγεται από την υποχρέωση υποβολής των δεδομένων (Data) και της Έκθεσης μεθοδολογίας (data quality / methodology report) για τα αστικά απόβλητα, μέσω του Διαρθρωτικού Δείκτη "Sustainable Development Indicator (SDI)", όπου υπολογίζονται οι ποσότητες αποβλήτων που ανακυκλώνονται.

Συγκεκριμένα, οι εθνικές εκθέσεις στις οποίες περιλαμβάνεται ο Δ.Α.

- 1) Έκθεση με βάση Ερωτηματολόγιο, σύμφωνα με την Εκτελεστική Απόφαση της Επιτροπής C(2012)2384/18-4-2012 για τις εκθέσεις των κρατών μελών σχετικά με την εφαρμογή της Οδηγίας 2008/98/ΕΚ (άρθρο 37) για τα απόβλητα.
- 2) Δεδομένα (Data) και έκθεση μεθοδολογίας (data quality / methodology report), σε εφαρμογή της Απόφασης της Επιτροπής (2011/753/ΕΕ) για την συμμόρφωση προς τους στόχους του άρθρου 11 παράγραφος 2 της Οδηγίας 2008/98/ΕΚ.
- 3) Δεδομένα (Data) και Έκθεση μεθοδολογίας (data quality / methodology report) για τα αστικά απόβλητα, τα οποία υποβάλλονται μέσω του Διαρθρωτικού Δείκτη "Sustainable Development Indicator (SDI)".

Οι εκθέσεις, κατά περίπτωση, διαβιβάζονται στην Ευρωπαϊκή Επιτροπή και στην EUROSTAT. Μέχρι και για το 2012 υποβάλλονταν στοιχεία στον ΟΟΣΑ σχετικά με την παραγωγή και διαχείριση των αστικών αποβλήτων. Από το έτος 2014, και αναφορικά με το έτος 2013 τα στοιχεία υποβάλλονται από κοινού στον ΟΟΣΑ και την EUROSTAT στο πλαίσιο του Διαρθρωτικού Δείκτη "Sustainable Development Indicator (SDI)".

Για τα Δεδομένα (Data) σε εφαρμογή της Απόφασης της Επιτροπής (2011/753/ΕΕ) με βάση τη μέθοδο υπολογισμού 2 που έχει επιλεγεί, υπολογίζονται:

(α) το ποσοστό ανακύκλωσης οικιακών αποβλήτων και συναφών αποβλήτων; εκφραζόμενο σε % ως το κλάσμα της ανακυκλωμένης ποσότητας χαρτιού; μετάλλων; πλαστικών και γυαλιού που περιλαμβάνονται σε οικιακά απόβλητα και σε άλλες επιμέρους ροές οικιακών αποβλήτων ή συναφείς ροές αποβλήτων προς τη συνολική παραγόμενη ποσότητα χαρτιού; μετάλλων; πλαστικών και γυαλιού από οικιακά απόβλητα και άλλες επιμέρους ροές οικιακών αποβλήτων ή συναφείς ροές αποβλήτων.

(β) το ποσοστό ανάκτησης αποβλήτων κατασκευών και κατεδαφίσεων εκφραζόμενο σε %. Ποσότητα αποβλήτων κατασκευών και κατεδαφίσεων που υποβλήθηκαν σε ανάκτηση υλικών προς τη συνολική ποσότητα παραγόμενων αποβλήτων κατασκευών και κατεδαφίσεων.

Για τα Δεδομένα (Data) για τα αστικά απόβλητα, τα οποία υποβάλλονται μέσω του Διαρθρωτικού Δείκτη "Sustainable Development Indicator (SDI)" υπολογίζεται η συνολική παραγόμενη ποσότητα αστικών αποβλήτων καθώς και η ποσότητα αστικών αποβλήτων που οδηγούνται προς ανακύκλωση, κομποστοποίηση, αποτέφρωση (με ή χωρίς ανάκτηση ενέργειας), διάθεση, υγειονομική ταφή.

ΠΗΓΕΣ ΕΚΤΙΜΗΣΗΣ:

ΥΠΕΚΑ / Διεύθυνση Προστασίας Βιοποικιλότητας, Εδάφους και Διαχείρισης Αποβλήτων / ΕΣΔΑ 2014

ΣΥΧΝΟΤΗΤΑ ΕΚΘΕΣΕΩΝ:

Τριετής (τα στοιχεία συλλέγονται σε ετήσια βάση για το προηγούμενο έτος).

ΣΧΟΛΙΑ - ΠΑΡΑΤΗΡΗΣΕΙΣ:

Ο Δείκτης Αποτελέσματος T4437 αντιπροσωπεύει το ποσοστό των αποβλήτων που ανακτώνται προς ανακύκλωση μέσω δικτύων χωριστής συλλογής επί των συνολικά παραγόμενων αστικών αποβλήτων (ΑΣΑ) και τέθηκε στο πρόγραμμα προκειμένου να υπάρχει, κατά το δυνατόν, ευθεία αντιστοίχιση με τις δράσεις που προβλέπεται να χρηματοδοτηθούν στο πλαίσιο του ειδικού στόχου 26 (προώθηση της ανακύκλωσης & διαχείρισης βιοαποβλήτων μέσω χωριστής συλλογής).

Ο δείκτης δεν μετρά το στόχο του άρθρου 11.2 της οδηγίας 2008/98/ΕΚ που προβλέπει: «έως το 2020 η προετοιμασία για την επαναχρησιμοποίηση και την ανακύκλωση των υλικών αποβλήτων, όπως τουλάχιστον το χαρτί, το μέταλλο, το πλαστικό και το γυαλί από τα νοικοκυριά και ενδεχομένως άλλης προέλευσης στο βαθμό που τα απόβλητα αυτά είναι παρόμοια με τα απόβλητα των νοικοκυριών, πρέπει να αυξηθεί κατ' ελάχιστον στο 50 ως προς το συνολικό βάρος».

Οι κανόνες και η μεθοδολογία με βάση την οποία πιστοποιείται η επίτευξη του στόχου αυτού προσδιορίζονται στην Απόφαση 2011/753/ΕΕ.

Στο πλαίσιο της εν λόγω Απόφασης η Ελλάδα έχει επιλέξει να ακολουθήσει τη 2η μέθοδο υπολογισμού που μετράει την επιτευχθείσα προετοιμασία προς επαναχρησιμοποίηση και ανακύκλωση των επιμέρους υλικών (χαρτί, μέταλλο, πλαστικό και γυαλί από τα νοικοκυριά και ενδεχομένως άλλης προέλευσης) επί της συνολικής ποσότητας αυτών των υλικών.

Στον Εθνικό Σχεδιασμό, με βάση την ποιοτική σύνθεση των αποβλήτων και σύμφωνα με τη 2η μέθοδο υπολογισμού, έχει προσδιοριστεί ποσοτικά ο στόχος του άρθρου 11.2 στο 50% της συνολικής ποσότητας χαρτιού, μετάλλου, πλαστικού και γυαλιού στα αστικά απόβλητα ως περίπου 1.281.000 τόνοι για το 2020. Η προετοιμασία για επαναχρησιμοποίηση και ανακύκλωση αυτής της ποσότητας προωθείται μέσω της χωριστής συλλογής των υλικών αυτών (950.300 τόνοι - 74% του στόχου), καθώς και μέσω διαλογής ανακυκλωσίμων στα ΚΔΑΥ και στις Μονάδες Επεξεργασίας (330.700 τόνοι - 26% του στόχου), λαμβάνοντας υπόψη την αναγκαιότητα σταδιακής αναβάθμισης της υφιστάμενης οργάνωσης της ανακύκλωσης στη χώρα (κυρίαρχη η συλλογή ανάμικτων ανακυκλώσιμων υλικών και μετέπειτα διαχωρισμός σε μονάδες διαλογής) καθώς και της δυνατότητας που αφήνει το άρθρο 11.1 της οδηγίας, περί της τεχνικής, περιβαλλοντικής και οικονομικής εφικτότητας της χωριστής συλλογής.

Επιπρόθετα, στον Εθνικό Σχεδιασμό προβλέπεται χωριστή συλλογή βιοαποβλήτων σε ποσοστό 21% κ.β. των συνολικών βιοαποβλήτων του 2020 (διπλασιασμός του εθνικού στόχου του αρ.43 του Ν.4042/2012), που αντιστοιχεί σε 530.000 τόνους επί των 2.560.500 τόνων του οργανικού κλάσματος, Πρόσθετη ανάκτηση οργανικού κλάσματος προβλέπεται σε μονάδες Μηχανικής Βιολογικής Επεξεργασίας.

Από τα παραπάνω, η τιμή στόχος του Δείκτη T4437, ο οποίος σχεδιάστηκε ώστε να ανταποκρίνεται όσο το δυνατόν πιο άμεσα στον ειδικό στόχο και στις προωθούμενες επενδύσεις που θα χρηματοδοτηθούν στο πλαίσιο του ειδικού αυτού στόχου (δίκτυα χωριστής συλλογής, πράσινα σημεία, οικιακή κομποστοποίηση, δημοτικές κομποστοποιήσεις προδιαλεγμένων βιοαποβλήτων, αλλά όχι ΚΔΑΥ ή Μονάδες Ανάκτησης), υπολογίζεται ως η ποσότητα χωριστά συλλεγόντων ανακυκλωσίμων και βιοαποβλήτων / Συνολική ποσότητα παραγομένων αστικών αποβλήτων x 100 = (1.480.300 τόνοι/5.780.000 τόνοι) x100 = 26%.

Τα παραπάνω στοιχεία περιλαμβάνονται στο Παράρτημα του Προγράμματος με θέμα «Απολογισμός Π.Π. 2007-2013 και Εκτίμηση Αναγκών σε Έργα Διαχείρισης Στερεών Αποβλήτων για την Π.Π. 2014-2020

T4438

Αστικά στερεά απόβλητα που οδηγούνται σε ασφαλή διάθεση

ΟΡΙΣΜΟΣ:

Ο Δείκτης Αποτελέσματος αφορά στο ποσοστό αστικών στερεών αποβλήτων που οδηγείται προς ασφαλή διάθεση (υγειονομική ταφή) το οποίο υπολογίζεται ως η ποσότητα αστικών αποβλήτων που οδηγούνται σε χώρους υγειονομικής ταφής προς τη συνολικά ετησίως παραγόμενη ποσότητα αστικών αποβλήτων.

Ο Δείκτης καλύπτει τη «λογική παρέμβασης» που τίθεται από τον Ειδικό Στόχο 27 «Βελτίωση της αποτελεσματικότητας της ολοκληρωμένης διαχείρισης αποβλήτων, με βάση τους επικαιροποιημένους ΠΕΣΔΑ. - Διασφάλιση της αυτάρκειας σε δίκτυα υποδομών ανάκτησης και διάθεσης και αφορά στην εκτίμηση του ποσοστού σε εθνικό επίπεδο».

ΤΡΟΠΟΣ ΥΠΟΛΟΓΙΣΜΟΥ:

Τιμή Βάσης

Η τιμή βάσης αφορά το έτος 2011 και βασίζεται στα στοιχεία που περιέχονται στη μελέτη αναθεώρησης του ΕΣΔΑ (2ο παραδοτέο-υφιστάμενη κατάσταση). Τα στοιχεία του ΕΣΔΑ για την κατάσταση του έτους 2011 ως προς τα αστικά απόβλητα που οδηγήθηκαν σε ταφή, περιλαμβάνονται στην υποβολή των δεδομένων και της Έκθεσης μεθοδολογίας για τα αστικά απόβλητα, μέσω του Διαρθρωτικού Δείκτη "Sustainable Development Indicator (SDI)" (και στην έκθεση εφαρμογής της Οδηγίας 99/31/ΕΚ.

Υπολογισμός:

Ποσότητα αστικών αποβλήτων που οδηγήθηκαν σε ταφή / Συνολική ποσότητα παραγομένων αστικών αποβλήτων x 100 =

$$(4.570.00 \text{ τόνοι} / 5.574.757 \text{ τόνοι}) \times 100 = 82\%$$

Τιμή στόχος

Η τιμή στόχος για τα αστικά απόβλητα που θα οδηγηθούν σε ταφή το έτος 2020, προκύπτει συγκεκριμένα από το σχεδιασμό διαχείρισης των αστικών αποβλήτων με βάση τη στοχοθεσία του άρθρου 11 της Οδηγίας 2008/98/ΕΚ (2ο σενάριο υπολογισμού της Απόφασης 753/11/ΕΕ), του άρθρου 41 του Ν.4042/2012, των στόχων της οδηγίας 93/42/ΕΚ για την ανακύκλωση συσκευασιών και των στόχων της οδηγίας 99/31/ΕΚ για την υγειονομική ταφή.

Υπολογισμός:

Ποσότητα αστικών αποβλήτων που οδηγείται σε διάθεση / Συνολική ποσότητα παραγομένων αστικών αποβλήτων x 100 =

$$(2.266.519 \text{ τόνοι} / 5.780.000 \text{ τόνοι}) \times 100 = 39\%$$

ΜΟΝΑΔΑ ΜΕΤΡΗΣΗΣ

Ποσοστό επί συνολικής παραγωγής ΑΣΑ

ΠΑΡΑΚΟΛΟΥΘΗΣΗ - ΤΑΥΤΟΠΟΙΗΣΗ

Ο δείκτης αποτελέσματος προκύπτει από την εθνική στρατηγική για τα απόβλητα που καθορίζεται από το σχετικό

θεσμικό πλαίσιο και το νέο Εθνικό Σχέδιο Διαχείρισης Αποβλήτων (ΕΣΔΑ) που προβλέπεται στο άρθρο 35 του Νόμου 4042/2012 (Α'24) και το οποίο εφαρμόζει τις αρχές και τις κατευθύνσεις της Οδηγίας Πλαίσιο για τα απόβλητα 2008/98/ΕΚ, όπως αυτές ενσωματώθηκαν στο εθνικό δίκαιο, ενώ καλύπτει ελλείψεις στην υλοποίηση του υφιστάμενου εθνικού σχεδιασμού.

Ο δείκτης εξυπηρετεί (Legal Compliance) τις ακόλουθες οδηγίες, (άμεσα –έμμεσα):

- Οδηγία 86/278/ΕΟΚ, σχετικά με την προστασία του περιβάλλοντος και ιδίως του εδάφους κατά την χρησιμοποίηση της ιλύος καθαρισμού λυμάτων στη γεωργία
- Οδηγία 1999/31/ΕΚ για την υγειονομική ταφή των αποβλήτων
- Οδηγία 2008/98/ΕΚ (άρθρο 37) για τα απόβλητα

Ο Δείκτης επιλέγεται από την υποχρέωση υποβολής των δεδομένων και της Έκθεσης μεθοδολογίας για τα αστικά απόβλητα, μέσω του Διαρθρωτικού Δείκτη "Sustainable Development Indicator (SDI)" καθώς και από την υποχρέωση υποβολής της Έκθεσης για την εφαρμογή της Οδηγίας 1999/31/ΕΚ όπου υπολογίζονται ποσότητες αστικών αποβλήτων που διατίθενται σε ΧΥΤΑ.

Συγκεκριμένα, οι εθνικές εκθέσεις στις οποίες περιλαμβάνεται ο Α.:

- 1) Έκθεση με βάση Ερωτηματολόγιο, σύμφωνα με την Απόφαση της Επιτροπής 94/741/ΕΚ για την κατάρτιση εκθέσεων των κρατών μελών όσον αφορά τη μεταφορά και την εφαρμογή της Οδηγίας 86/278/ΕΟΚ (άρθρο 17), σχετικά με την προστασία του περιβάλλοντος και ιδίως του εδάφους κατά την χρησιμοποίηση της ιλύος καθαρισμού λυμάτων στη γεωργία, όπως τροποποιήθηκε τελευταία από την οδηγία 91/692/ΕΟΚ
- 2) Έκθεση με βάση Ερωτηματολόγιο, σύμφωνα με την Απόφαση της Επιτροπής 2000/738/ΕΚ, σχετικά με τις εκθέσεις των κρατών μελών περί της εφαρμογής της οδηγίας 1999/31/ΕΚ (άρθρο 15) για την υγειονομική ταφή των αποβλήτων.
- 3) Έκθεση με βάση Ερωτηματολόγιο, σύμφωνα με την Εκτελεστική Απόφαση της Επιτροπής C(2012)2384/18-4-2012 για τις εκθέσεις των κρατών μελών σχετικά με την εφαρμογή της Οδηγίας 2008/98/ΕΚ (άρθρο 37) για τα απόβλητα.
- 4) Δεδομένα (Data) και Έκθεση μεθοδολογίας (data quality / methodology report) για τα αστικά απόβλητα, τα οποία υποβάλλονται μέσω του Διαρθρωτικού Δείκτη "Sustainable Development Indicator (SDI)".

Για τα Δεδομένα (Data) για τα αστικά απόβλητα, τα οποία υποβάλλονται μέσω του Διαρθρωτικού Δείκτη "Sustainable Development Indicator (SDI)" (5, παράγραφος Β2) υπολογίζεται η συνολική παραγόμενη ποσότητα αστικών αποβλήτων καθώς και η ποσότητα αστικών αποβλήτων που οδηγούνται προς ανακύκλωση, κομποστοποίηση, αποτέφρωση (με ή χωρίς ανάκτηση ενέργειας), διάθεση, υγειονομική ταφή. Μέχρι και για το 2012 υποβάλλονταν στοιχεία στον ΟΟΣΑ σχετικά με την παραγωγή και διαχείριση των αστικών αποβλήτων. Από το έτος 2014, και αναφορικά με το έτος 2013 τα στοιχεία υποβάλλονται από κοινού στον ΟΟΣΑ και την EUROSTAT στο πλαίσιο του Διαρθρωτικού Δείκτη "Sustainable Development Indicator (SDI)" όπως αναφέρεται και παραπάνω.

Οι εκθέσεις, κατά περίπτωση, διαβιβάζονται στην Ευρωπαϊκή Επιτροπή και στην EUROSTAT. Μέχρι και για το 2012 υποβάλλονταν στοιχεία στον ΟΟΣΑ σχετικά με την παραγωγή και διαχείριση των αστικών αποβλήτων. Από το έτος 2014, και αναφορικά με το έτος 2013 τα στοιχεία υποβάλλονται από κοινού στον ΟΟΣΑ και την EUROSTAT στο πλαίσιο του Διαρθρωτικού Δείκτη "Sustainable Development Indicator (SDI)".

ΠΗΓΕΣ ΕΚΤΙΜΗΣΗΣ:

ΥΠΕΚΑ / Διεύθυνση Προστασίας Βιοποικιλότητας, Εδάφους και Διαχείρισης Αποβλήτων / ΕΣΔΑ 2014

ΣΥΧΝΟΤΗΤΑ ΕΚΘΕΣΕΩΝ:

Τριετής

T4439

Βιοαποδομήςια Αστικά Απόβλητα (BAA) που εκτρέπονται από την ταφή

ΟΡΙΣΜΟΣ:

Ο Δείκτης Αποτελέσματος αφορά στο ποσοστό βιοαποδομήσιμων αστικών στερεών αποβλήτων που εκτρέπονται από την ταφή και υπολογίζεται ως η ποσότητα βιοαποδομήσιμων αστικών αποβλήτων που ανακτώνται και δεν οδηγούνται σε χώρους υγειονομικής ταφής προς τη συνολικά ετησίως παραγόμενη ποσότητα βιοαποδομήσιμων αστικών αποβλήτων.

Ο Δείκτης καλύπτει τη «λογική παρέμβασης» που τίθεται από τον Ειδικό Στόχο 27 «Βελτίωση της αποτελεσματικότητας της ολοκληρωμένης διαχείρισης αποβλήτων, με βάση τους επικαιροποιημένους ΠΕΣΔΑ. - Διασφάλιση της αυτάρκειας σε δίκτυα υποδομών ανάκτησης και διάθεσης και αφορά στην εκτίμηση του ποσοστού σε εθνικό επίπεδο».

ΤΡΟΠΟΣ ΥΠΟΛΟΓΙΣΜΟΥ:

Τιμή Βάσης

Η τιμή βάσης αφορά το έτος 2010 (αποτελεί έτος στόχο σύμφωνα με την Οδηγία 99/31/ΕΚ) και βασίζεται στα στοιχεία που περιέχονται στη μελέτη αναθεώρησης του ΕΣΔΑ (2ο παραδοτέο- υφιστάμενη κατάσταση). Τα στοιχεία

του ΕΣΔΑ για την κατάσταση του έτους 2010 ως προς τα βιοαποδομήσιμα αστικά απόβλητα που οδηγήθηκαν σε ταφή, περιλαμβάνονται στην έκθεση εφαρμογής της Οδηγίας 99/31/ΕΚ.

Υπολογισμός:

Ποσότητα βιοαποδομήσιμων αστικών αποβλήτων που ανακτάται / Συνολική ποσότητα παραγομένων βιοαποδομήσιμων αστικών αποβλήτων x 100 =
(793.543τόνοι/3.917.959τόνοι) x100 = 20%

Τιμή στόχος

Η τιμή στόχος για το έτος 2020 αφορά στην αντίστοιχη πρόβλεψη του ΕΣΔΑ αναφορικά με το σχεδιασμό των δικτύων διαχείρισης βιοαποδομήσιμων αστικών αποβλήτων με βάση εκτίμηση της εξέλιξης της παραγωγής των ΑΣΑ και την επίτευξη των θεσμοθετημένων ποσοτικών στόχων της Οδηγίας 99/31/ΕΚ, δεδομένου ότι ο ΕΣΔΑ περιλαμβάνει την επιβεβαίωση και επικαιροποίηση της Εθνικής Στρατηγικής για τη διαχείριση των βιοαποδομήσιμων αστικών αποβλήτων που είναι εθνική υποχρέωση με βάση την Οδηγία 99/31/ΕΚ.

ΜΟΝΑΔΑ ΜΕΤΡΗΣΗΣ

Ποσοστό (επί παραγωγής ΒΑΑ έτους αναφοράς)

Υπολογισμός:

Ποσότητα βιοαποδομήσιμων αστικών αποβλήτων που ανακτάται/ Συνολική ποσότητα παραγομένων βιοαποδομήσιμων αστικών αποβλήτων x 100 =
(2.934.000 τόνοι/3.844.000 τόνοι) x100 = 76%

ΠΑΡΑΚΟΛΟΥΘΗΣΗ – ΤΑΥΤΟΠΟΙΗΣΗ

Η εθνική στρατηγική για τα βιοαποδομήσιμα απόβλητα καθορίζεται από το σχετικό θεσμικό πλαίσιο και το νέο Εθνικό Σχέδιο Διαχείρισης Αποβλήτων (ΕΣΔΑ) που προβλέπεται στο άρθρο 35 του Νόμου 4042/2012 (Α'24) και το οποίο εφαρμόζει τις αρχές και τις κατευθύνσεις της Οδηγίας Πλαίσιο για τα απόβλητα 2008/98/ΕΚ, όπως αυτές ενσωματώθηκαν στο εθνικό δίκαιο, ενώ καλύπτει ελλείψεις στην υλοποίηση του υφιστάμενου εθνικού σχεδιασμού.

Ο δείκτης εξυπηρετεί (Legal Compliance) τις ακόλουθες οδηγίες, (άμεσα –έμμεσα):

- Οδηγία 86/278/ΕΟΚ, σχετικά με την προστασία του περιβάλλοντος και ιδίως του εδάφους κατά την χρησιμοποίηση της ιλύος καθαρισμού λυμάτων στη γεωργία
- Οδηγία 1999/31/ΕΚ για την υγειονομική ταφή των αποβλήτων Οδηγία 2008/98/ΕΚ (άρθρο 37) για τα απόβλητα
- Οδηγία 2008/98/ΕΚ 9Αρθρο 37) για τα απόβλητα

Ο Δείκτης επιλέγεται από την υποχρέωση υποβολής της Έκθεσης για την εφαρμογή της Οδηγίας 1999/31/ΕΚ όπου υπολογίζονται ποσότητες αστικών αποβλήτων που διατίθενται σε ΧΥΤΑ και εμμέσως υπολογίζεται η εκτροπή του βιοαποδομήσιμου κλάσματος αστικών αποβλήτων, καθώς και από την υποβολή των δεδομένων και της έκθεσης μεθοδολογίας για τα αστικά απόβλητα, μέσω του Διαρθρωτικού Δείκτη "Sustainable Development Indicator (SDI)".

Συγκεκριμένα, οι εθνικές εκθέσεις στις οποίες περιλαμβάνεται ο .Α.:

- 1) Έκθεση με βάση Ερωτηματολόγιο, σύμφωνα με την Απόφαση της Επιτροπής 94/741/ΕΚ για την κατάρτιση εκθέσεων των κρατών μελών όσον αφορά τη μεταφορά και την εφαρμογή της Οδηγίας 86/278/ΕΟΚ (άρθρο 17), σχετικά με την προστασία του περιβάλλοντος και ιδίως του εδάφους κατά την χρησιμοποίηση της ιλύος καθαρισμού λυμάτων στη γεωργία, όπως τροποποιήθηκε τελευταία από την οδηγία 91/692/ΕΟΚ
- 15) Έκθεση με βάση Ερωτηματολόγιο, σύμφωνα με την Απόφαση της Επιτροπής 2000/738/ΕΚ, σχετικά με τις εκθέσεις των κρατών μελών περί της εφαρμογής της οδηγίας 1999/31/ΕΚ (άρθρο 15 για την υγειονομική ταφή των αποβλήτων.
- 3) Έκθεση με βάση Ερωτηματολόγιο, σύμφωνα με την Εκτελεστική Απόφαση της Επιτροπής C(2012)2384/18-4-2012 για τις εκθέσεις των κρατών μελών σχετικά με την εφαρμογή της Οδηγίας 2008/98/ΕΚ (άρθρο 37) για τα απόβλητα.
- 4) Δεδομένα (Data) και Έκθεση μεθοδολογίας (data quality / methodology report) για τα αστικά απόβλητα, τα οποία υποβάλλονται μέσω του Διαρθρωτικού Δείκτη "Sustainable Development Indicator (SDI)".

Για τα Δεδομένα (Data) για τα αστικά απόβλητα, τα οποία υποβάλλονται μέσω του Διαρθρωτικού Δείκτη "Sustainable Development Indicator (SDI)" υπολογίζεται η συνολική παραγόμενη ποσότητα αστικών αποβλήτων καθώς και η ποσότητα αστικών αποβλήτων που οδηγούνται προς ανακύκλωση, κομποστοποίηση, αποτέφρωση (με ή χωρίς ανάκτηση ενέργειας), διάθεση, υγειονομική ταφή.

Οι εκθέσεις, κατά περίπτωση, διαβιβάζονται στην Ευρωπαϊκή Επιτροπή και στην EUROSTAT. Μέχρι και για το 2012 υποβάλλονταν στοιχεία στον ΟΟΣΑ σχετικά με την παραγωγή και διαχείριση των αστικών αποβλήτων. Από το έτος

2014, και αναφορικά με το έτος 2013 τα στοιχεία υποβάλλονται από κοινού στον ΟΟΣΑ και την EUROSTAT στο πλαίσιο του Διαρθρωτικού Δείκτη "Sustainable Development Indicator (SDI)".

ΠΗΓΕΣ ΕΚΤΙΜΗΣΗΣ:

ΥΠΕΚΑ / Διεύθυνση Προστασίας Βιοποικιλότητας, Εδάφους και Διαχείρισης Αποβλήτων / ΕΣΔΑ 2014

ΣΥΧΝΟΤΗΤΑ ΕΚΘΕΣΕΩΝ:

Τριετής

T4440

Ποσοστό επικινδύνων αποβλήτων (βιομηχανικών/νοσοκομειακών) που οδηγείται σε ασφαλή διάθεση εντός Ελλάδος

ΟΡΙΣΜΟΣ:

Ο Δείκτης Αποτελέσματος αφορά στο ποσοστό επικινδύνων αποβλήτων (βιομηχανικών/νοσοκομειακών) που οδηγείται σε ασφαλή διάθεση εντός Ελλάδος, το οποίο υπολογίζεται ως η ποσότητα των επικινδύνων που οδηγείται σε ασφαλή διάθεση στην Ελλάδα προς τη συνολικά παραγόμενη ποσότητα επικινδύνων αποβλήτων.

Ο Δείκτης καλύπτει τη «λογική παρέμβασης» που τίθεται από τον Ειδικό Στόχο 28 «Βελτίωση της διαχείρισης Επικινδύνων Αποβλήτων και της περιβαλλοντικής αποκατάστασης Ρυπασμένων Χώρων από Βιομηχανικά - Επικίνδυνα Απόβλητα» του Τομέα Περιβάλλοντος και αφορά σε εθνικό επίπεδο.

ΤΡΟΠΟΣ ΥΠΟΛΟΓΙΣΜΟΥ:

Τιμή Βάσης

Η τιμή βάσης αφορά το έτος 2011 και βασίζεται στα στοιχεία που περιέχονται στη μελέτη αναθεώρησης του ΕΣΔΑ (2ο παραδοτέο-υφιστάμενη κατάσταση). Τα στοιχεία του ΕΣΔΑ για την κατάσταση του έτους 2011 ως προς τα επικίνδυνα (βιομηχανικά και νοσοκομειακά) απόβλητα που οδηγήθηκαν σε ταφή, προέρχονται από τις ετήσιες εκθέσεις παραγωγών και περιλαμβάνονται στην έκθεση εφαρμογής της Οδηγίας 2008/98/ΕΚ.

Υπολογισμός:

Ποσότητα επικινδύνων (βιομηχανικών και νοσοκομειακών) αποβλήτων που οδηγήθηκαν σε διάθεση / Συνολική ποσότητα παραγομένων επικινδύνων αποβλήτων x 100 =

$$(39.000 \text{ τόνοι} / 279.000 \text{ τόνοι}) \times 100 = 14\%$$

Τιμή στόχος

Η τιμή στόχος για τα επικίνδυνα απόβλητα που θα οδηγηθούν σε ταφή το έτος 2020, προκύπτει συγκεκριμένα από το σχεδιασμό διαχείρισης των βιομηχανικών και υγειονομικών αποβλήτων του ΕΣΔΑ με βάση τη στοχοθεσία της Οδηγίας 2008/98/ΕΚ.

Υπολογισμός:

Ποσότητα επικινδύνων αποβλήτων που οδηγούνται σε ασφαλή διάθεση/ Συνολική ποσότητα παραγομένων επικινδύνων αποβλήτων x 100 =

$$(94.000 \text{ τόνοι} / 277.000 \text{ τόνοι}) \times 100 = 34\%$$

ΜΟΝΑΔΑ ΜΕΤΡΗΣΗΣ

Ποσοστό (επί συνολικής παραγωγής επικινδύνων αποβλήτων)

ΠΑΡΑΚΟΛΟΥΘΗΣΗ - ΤΑΥΤΟΠΟΙΗΣΗ

Δεν προβλέπεται η υποβολή ειδικής έκθεσης για τα επικίνδυνα απόβλητα καθώς τα απόβλητα αυτά καλύπτονται πλέον από την Οδηγία 2008/98/ΕΚ. Αποστέλλονται στοιχεία στην Ε.Ε. στο πλαίσιο της υποβολής της έκθεσης για την οδηγία 2008/98/ΕΚ και την Οδηγία 99/31/ΕΚ, καθώς και στοιχεία προς την ΕΛΣΤΑΤ στο πλαίσιο του Κανονισμού για τις στατιστικές των αποβλήτων (στοιχεία παραγωγής στοιχεία για εργασίες D και R).

ΠΗΓΕΣ ΕΚΤΙΜΗΣΗΣ:

ΥΠΕΚΑ / Διεύθυνση Προστασίας Βιοποικιλότητας, Εδάφους και Διαχείρισης Αποβλήτων ΕΣΔΑ 2014

ΣΥΧΝΟΤΗΤΑ ΕΚΘΕΣΕΩΝ:

Τριετής

T4441

Ποσοστό ισοδύναμου πληθυσμού που καλύπτεται από δίκτυα και εγκαταστάσεις επεξεργασίας λυμάτων οικισμών Α-Β-Γ προτεραιότητας κατά την Οδηγία 91/271/ΕΟΚ

ΟΡΙΣΜΟΣ:

Σε σύνολο Χώρας οι οικισμοί που εμπίπτουν στις απαιτήσεις της Οδηγίας 91/271/ΕΟΚ όπως προκύπτουν από:

- το τελευταίο Report που υποβλήθηκε από το ΥΠΕΚΑ/ΕΓΥ στην Ε.Ε. με έτος αναφοράς το 2012
- τον υφιστάμενο σχεδιασμό της ΕΥΔΑΠ έτους 2012
- την επεξεργασία των ενταγμένων έργων δικτύων και ΕΕΛ στο ΕΠΠΕΡΑΑ
- τα στοιχεία που υπάρχουν στην Εθνική βάση των ΕΕΛ του ΥΠΕΚΑ

ΤΡΟΠΟΣ ΥΠΟΛΟΓΙΣΜΟΥ:

Τιμή Βάσης

Βήμα 1ο: Για κάθε Κατηγορία Περιφέρειας, υπολογισμός του **συνολικού πληθυσμού αιχμής** ως άθροισμα των πληθυσμών αιχμής όλων των οικισμών που συμπεριλαμβάνονται στην κατηγορία. Προκύπτουν τα εξής: **A1** – συνολικός πληθυσμός αιχμής οικισμών Α Προτεραιότητας, **B1** – συνολικός πληθυσμός αιχμής οικισμών Β Προτεραιότητας και **G1** – συνολικός πληθυσμός αιχμής οικισμών Γ Προτεραιότητας.

Βήμα 2ο: Για κάθε Κατηγορία Περιφέρειας, υπολογισμός του συνολικού **εξυπηρετούμενου πληθυσμού** (πληθυσμός που καλύπτεται ήδη από δίκτυα και ΕΕΛ) ως άθροισμα του εξυπηρετούμενου πληθυσμού όλων των οικισμών που συμπεριλαμβάνονται στην κατηγορία. Προκύπτουν τα εξής: **A2** – συνολικός εξυπηρετούμενος πληθυσμός οικισμών Α Προτεραιότητας, **B2** – συνολικός εξυπηρετούμενος πληθυσμός οικισμών Β Προτεραιότητας και **G2** – συνολικός εξυπηρετούμενος πληθυσμός οικισμών Γ Προτεραιότητας.

Βήμα 3ο: Αντληση από το ΟΠΣ «ιστορικών» στοιχείων του δείκτη 1022 «Ισοδύναμος πληθυσμός Γ' Προτεραιότητας (Οδηγία 91/271/ΕΕ) που εξυπηρετείται από λειτουργικές Εγκαταστάσεις Επεξεργασίας Λυμάτων» για όλες τις Πράξεις που είναι ενταγμένες στον Α.Π. 2 του ΕΠΠΕΡΑΑ, στη Θεματική Προτεραιότητα 46 «Επεξεργασία ύδατος (λύματα)». Κατανομή των Πράξεων και των πληθυσμών που εξυπηρετούν σύμφωνα με τον δείκτη 1022, στις 3 Κατηγορίες Περιφερειών, ανάλογα με την περιοχή όπου υλοποιούνται.

Εντοπισμός των Πράξεων του Α.Π.2 του ΕΠΠΕΡΑΑ (ΚΘΠ 46) που έχουν ολοκληρωθεί και των Πράξεων που αναμένεται να ολοκληρωθούν έως το τέλος της Προγραμματικής Περιόδου (2015), σύμφωνα με τις εκτιμήσεις της ΕΥΔ ΕΠΠΕΡΑΑ

Βήμα 4ο: Για κάθε κατηγορία Περιφέρειας, υπολογισμός του συνολικού εξυπηρετούμενου πληθυσμού (**Π_{ολ}**) στο τέλος της τρέχουσας Προγραμματικής Περιόδου (2015), ως άθροισμα του εξυπηρετούμενου πληθυσμού των Πράξεων που ολοκληρώθηκαν ή αναμένεται να ολοκληρωθούν και συμπεριλαμβάνονται στη συγκεκριμένη Κατηγορία Περιφέρειας.

Βήμα 5ο: Για κάθε κατηγορία Περιφέρειας, υπολογισμός του συνολικού εξυπηρετούμενου πληθυσμού από δίκτυα και ΕΕΛ (**Π_{Βασης}**) στο τέλος της Προγραμματικής Περιόδου (2015), ως εξής:

(Π_{Βασης}) = A2+B2+G2+(Π_{ολ})

Ενσωμάτωση των Πράξεων του Α.Π.2 του ΕΠΠΕΡΑΑ 2007-2013 (ΚΘΠ 46) που έχουν προβλεφθεί να υλοποιηθούν στη νέα Προγραμματική Περίοδο, σύμφωνα με τις εκτιμήσεις της ΕΥΔ ΕΠΠΕΡΑΑ (phasing, εξυγίανση).

Προσδιορισμός του πληθυσμού που θα εξυπηρετείται από κάθε έργο, σύμφωνα με τις τιμές του δείκτη 1022.

Βήμα 6ο: Για κάθε κατηγορία Περιφέρειας, υπολογισμός του πρόσθετου εξυπηρετούμενου πληθυσμού (**Π_{ΣΕΣ}**) στο τέλος της νέας Προγραμματικής Περιόδου (2023), ως άθροισμα του εξυπηρετούμενου πληθυσμού των Πράξεων που θα υλοποιηθούν στη νέα Π.Π. και συμπεριλαμβάνονται στη συγκεκριμένη Κατηγορία Περιφέρειας. Ο συνολικός εξυπηρετούμενος πληθυσμός το 2023 προκύπτει ως εξής: **(Π₂₀₂₃) = (Π_{Βασης}) + (Π_{ΣΕΣ})**.

Η τιμή βάσης του δείκτη T4441 (% κατά το 2012) υπολογίζεται ως εξής

$$\text{Βάση}(T4441) = 100 * (\text{Π}_{\text{Βασης}}) / (A1 + B1 + G1) = 86,93\%$$

Η επικαιροποίηση της τιμής βάσης για το έτος 2014 θα λάβει χώρα κατά την υποβολή της Έκθεσης της ΕΓΥ του έτους 2016 κ.ο.κ.

Τιμή στόχος

Η τιμή στόχος δείκτη T4441 (% κατά το 2023) υπολογίζεται ως εξής

$$\text{Στόχος}(T4441) = 100 * (P_{2023}) / (A1 + B1 + G1) = 100\%$$

ΜΟΝΑΔΑ ΜΕΤΡΗΣΗΣ

Ποσοστό

ΠΑΡΑΚΟΛΟΥΘΗΣΗ – ΤΑΥΤΟΠΟΙΗΣΗ

Συγκέντρωση στοιχείων από Ειδική Γραμματεία Υδάτων σχετικά με:

- Πληθυσμό αιχμής των οικισμών Α, Β και Γ Προτεραιότητας για όλες τις Περιφέρειες της χώρας
- Πληθυσμό που εξυπηρετείται από έργα αποχέτευσης και επεξεργασίας λυμάτων για κάθε οικισμό Α, Β και Γ Προτεραιότητας.
- Κατανομή όλων των οικισμών στις 3 Κατηγορίες Περιφερειών: *Λιγότερο Αναπτυγμένες / Περισσότερο Αναπτυγμένες / Περιφέρειες σε Μετάβαση.*

ΠΗΓΕΣ ΕΚΤΙΜΗΣΗΣ:

ΥΠΕΚΑ / ΕΓΥ

ΣΥΧΝΟΤΗΤΑ ΕΚΘΕΣΕΩΝ:

Διαετής

T4442

Εξυπηρετούμενος Πληθυσμός με νερό Ανθρώπινης Κατανάλωσης.

ΟΡΙΣΜΟΣ:

Εξυπηρετούμενος Πληθυσμός με νερό Ανθρώπινης Κατανάλωσης.

ΤΡΟΠΟΣ ΥΠΟΛΟΓΙΣΜΟΥ:

Τιμή Βάσης

Η Ελλάδα υδρεύεται σχεδόν στο σύνολο της Επικράτειας με νερό ανθρώπινης κατανάλωσης (πόσιμο). Οι απαιτήσεις για τον έλεγχο της ποιότητας του ανεπεξέργαστου και του πόσιμου νερού περιλαμβάνονται επίσης στα ακόλουθα νομοθετήματα, όπως ισχύουν και εφαρμόζονται:

- Υπουργική Απόφαση οικ. 46399/1352 «Απαιτούμενη ποιότητα των επιφανειακών νερών που προορίζονται για

πόσιμα, κολύμβηση, διαβίωση ψαριών σε γλυκά νερά και καλλιέργεια και αλιεία οστρακοειδών, μέθοδοι μέτρησης, συχνότητα δειγματοληψίας και ανάλυση των επιφανειακών νερών που προορίζονται για πόσιμα, σε συμμόρφωση με τις οδηγίες του Συμβουλίου των Ευρωπαϊκών Κοινοτήτων 75/440/ΕΟΚ, 76/160/ΕΟΚ, 78/659/ΕΟΚ, 79/923/ΕΟΚ και 79/896/ΕΟΚ» (ΦΕΚ 438/Β'/3-7-1986)

-Υπουργική Απόφαση Αριθμ. οικ. 5673/400 «Μέτρα και όροι για την επεξεργασία αστικών λυμάτων» (ΦΕΚ 192/Β'/14-3-1997)

-Κοινή Υπουργική Απόφαση Υ2/2600/2001 «Ποιότητα του νερού ανθρώπινης κατανάλωσης σε συμμόρφωση προς την οδηγία 98/83/ΕΚ του Συμβουλίου της Ευρωπαϊκής Ένωσης της 3ης Νοεμβρίου 1998.».

-ΠΔ 51/2007 «Καθορισμός μέτρων και διαδικασιών για την ολοκληρωμένη προστασία και διαχείριση των υδάτων σε συμμόρφωση με τις διατάξεις της Οδηγίας 2000/60/ΕΚ για τη θέσπιση πλαισίου κοινοτικής δράσης στον τομέα της πολιτικής των υδάτων» του Ευρωπαϊκού Κοινοβουλίου και του Συμβουλίου της 23ης Οκτ. 2000».

-ΚΥΑ Υ2/2600/2001 «Ποιότητα του νερού ανθρώπινης κατανάλωσης» (όπως αυτή τροποποιήθηκε και ισχύει), για την προσαρμογή της Οδηγίας 98/83 ΕΚ.

Οι ανωτέρω έλεγχοι διεκπεραιώνονται από τους αρμόδιους Φορείς, οι οποίοι είναι:

-Η ΕΥΔΑΠ Α.Ε. για τις περιοχές που η ίδια διαθέτει δίκτυο ύδρευσης ή/και για τους Δήμους στους οποίους διαθέτει νερό και το οποίο στη συνέχεια διανέμεται με δημοτικά δίκτυα,

-Η ΕΥΑΘ Α.Ε. (Κεντρικός Τομέας Θεσσαλονίκης),

-Οι ΔΕΥΑ,

-Οι Δήμοι που δεν διαθέτουν ΔΕΥΑ και οι οποίοι υποστηρίζονται από «Υπηρεσίες Ύδρευσης.

Τόσο στην περίπτωση των Δήμων που διαθέτουν ΔΕΥΑ, όσο και οι μικρότεροι Δήμοι που δεν διαθέτουν, οι μικροί οικισμοί είναι δυνατόν υδρεύονται από ανεξάρτητα δίκτυα και πηγές. Ακόμα και σε αυτή την περίπτωση, οι έλεγχοι εφαρμόζονται ανελλιπώς.

Για την παρακολούθηση της ποιότητας του παραγόμενου πόσιμου νερού, με τις απαιτήσεις της ΚΥΑ Υ2/2600/2001 προσδιορίζονται φυσικοχημικές και μικροβιολογικές παράμετροι οι οποίες χωρίζονται σε παραμέτρους δοκιμαστικής, ελεγκτικής και συμπληρωματικής παρακολούθησης. Οι ανωτέρω όροι αφορούν στη συχνότητα με την οποία πρέπει να προσδιορίζεται κάθε μία παράμετρος και η οποία είναι συνάρτηση του ημερήσιου όγκου διανεμόμενου ή παραγόμενου νερού σε κάθε μία ζώνη πίεσης του δικτύου διανομής.

Η χρήση - αποθήκευση, στις εγκαταστάσεις επεξεργασίας νερού, χλωρίου άνω των 10 τόνων, επιβάλλει επίσης την συμμόρφωση με τις νομοθετικές διατάξεις της ΚΥΑ 12044/613/2007 «Καθορισμός μέτρων και όρων για την αντιμετώπιση κινδύνων από ατυχήματα μεγάλης έκτασης σε εγκαταστάσεις λόγω ύπαρξης επικίνδυνων ουσιών». (ΦΕΚ 376/Β). Στην περίπτωση αυτή προβλέπονται ιδιαίτεροι χειρισμοί και κοινοποιήσεις (SEVESO II).

Ο υπολογισμός της τιμής βάσης του Δείκτη T4442 προκύπτει από τα δεδομένα του ακόλουθου Πίνακα:

ΦΟΡΕΑΣ	Εξυπηρετούμενος Πληθυσμός που αντιστοιχεί (2011)
ΔΕΥΑ (110)	2.834.676
ΕΥΑΘ Α.Ε.	1.100.000
ΕΥΔΑΠ Α.Ε.	3.787.386
ΥΠΟΣΥΝΟΛΟ	7.722.062
ΣΥΝΟΛΟ ΕΛΛΑΔΑΣ	10.938.705
% ΚΑΛΥΨΗΣ	70,6%

Ο εξυπηρετούμενος πληθυσμός με νερό ανθρώπινης κατανάλωσης ανέρχεται στο 70,6% του συνολικού, υπό την έννοια της κάλυψης των υποχρεώσεων ποιοτικών και υγειονομικών ελέγχων.

Τιμή στόχος

Τίθεται τιμή- στόχος ίση με το σύνολο του πληθυσμού της Χώρας (100%)

ΜΟΝΑΔΑ ΜΕΤΡΗΣΗΣ

Ποσοστό

ΠΑΡΑΚΟΛΟΥΘΗΣΗ - ΤΑΥΤΟΠΟΙΗΣΗ

Τα στοιχεία είναι διαθέσιμα, προέρχονται από συνεχείς μετρήσεις πιστοποιημένων εργαστηρίων (δημόσιων και ιδιωτικών) και, κατά συνέπεια, η στατιστική επικύρωση είναι δεδομένη.

Οι έλεγχοι ποιότητας του νερού μέσω των ΔΕΥΑ και των Α.Ε. είναι άμεσα ιχνηλάσιμοι, αν και δεν συγκεντρώνονται σε μία ενιαία εθνική βάση. Η βελτίωση της ποιότητας του νερού ανθρώπινης κατανάλωσης, είτε από τις δράσεις του ΕΣΠΑ, είτε όχι, θα πρέπει να παρακολουθείται ενιαία και να υπολογίζεται στο επίπεδο του εξυπηρετούμενου πληθυσμού, μέσω καταχώρησης των σχετικών δεδομένων σε ένα «εθνικό μητρώο».

Για το σκοπό αυτό, η ΕΥΔ ΕΠΠΕΡΑΑ θα προβεί εντός του 2015 στις παρακάτω δράσεις:

-θα προωθήσει συνεργασία της ΕΓΥ με το ΥΠΕΣ, το ΥΥΚΑ, την ΚΕΔΕ, την ΕΔΕΥΑ, την ΕΥΔΑΠ Α.Ε. και την ΕΥΑΘ Α.Ε. για τη δρομολόγηση μιας ενιαίας διαδικασίας καθολικής καταχώρησης των ελέγχων σε μία «εθνική» βάση και θα εξετάσει τις θεσμικές, κανονιστικές και τεχνολογικές απαιτήσεις που συνεπάγεται η διαδικασία αυτή (Ιαν 2015).

-θα αναθέσει μελέτη αναλυτικής εκτίμησης της τιμής βάσης («χαρτογράφηση» των οικισμών και των συνθηκών ύδρευσης / ελέγχων), του τρόπου παρακολούθησης, της κατάρτισης προδιαγραφών «συστήματος» καταχώρησης και αξιολόγησης της ποιότητας του πόσιμου νερού, την υποστήριξη της δρομολόγησης του

«εθνικού μητρώου ελέγχων και αξιολόγησης» του νερού ανθρώπινης κατανάλωσης, τον προσδιορισμό αρμόδιου Φορέα λειτουργίας και την διαμόρφωση συστήματος εκτίμησης των επιπτώσεων σχετικών δράσεων του ΕΣΠΑ 2014-2020 στη βελτίωση της ποιότητας του νερού ανθρώπινης κατανάλωσης (Ιαν 2015). Η μελέτη θα ολοκληρωθεί τον Σεπτέμβριο του 2015.

ΠΗΓΕΣ ΕΚΤΙΜΗΣΗΣ:

ΥΠΕΚΑ / ΕΥΔ ΕΠΠΕΡΑΑ (σε συνεργασία με ΕΥΔΑΠ ΑΕ, ΕΥΑΘ και ΕΔΕΥΑ)

ΣΥΧΝΟΤΗΤΑ ΕΚΘΕΣΕΩΝ:

Ετήσια

T4443

Ποσοστό πληροφόρησης (ανακοινώσεων, προσκλήσεων, προκηρύξεων) σχετικά με τις ευκαιρίες χρηματοδότησης από το ΕΠ που παρέχεται ηλεκτρονικά

ΟΡΙΣΜΟΣ:

Ποσοστό πληροφόρησης (ανακοινώσεων, προσκλήσεων, προκηρύξεων) σχετικά με τις ευκαιρίες χρηματοδότησης από το ΕΠ που παρέχεται ηλεκτρονικά

ΜΟΝΑΔΑ ΜΕΤΡΗΣΗΣ

Ποσοστό

ΠΗΓΕΣ ΕΚΤΙΜΗΣΗΣ:

Ετήσιες εκθέσεις ΕΠ

ΣΥΧΝΟΤΗΤΑ ΕΚΘΕΣΕΩΝ:

Ετήσια

T4444

Ποσοστό του πληθυσμού που δυνητικά ενημερώνεται για τις δράσεις του ΕΠ

ΟΡΙΣΜΟΣ:

Ποσοστό του πληθυσμού που δυνητικά ενημερώνεται για τις δράσεις του ΕΠ

ΜΟΝΑΔΑ ΜΕΤΡΗΣΗΣ

Ποσοστό

ΠΗΓΕΣ ΕΚΤΙΜΗΣΗΣ:

MME&Internet

ΣΥΧΝΟΤΗΤΑ ΕΚΘΕΣΕΩΝ:

Συχνότητα δημοδιεύσεων

T4445

Ποσοστό Πράξεων - Μεγάλων Έργων που υποστηρίχθηκαν για την προετοιμασία τους

ΟΡΙΣΜΟΣ:

Ποσοστό Πράξεων - Μεγάλων Έργων που υποστηρίχθηκαν για την προετοιμασία τους

ΜΟΝΑΔΑ ΜΕΤΡΗΣΗΣ

Ποσοστό

ΠΗΓΕΣ ΕΚΤΙΜΗΣΗΣ:

Ετήσιες εκθέσεις ΕΠ

ΣΥΧΝΟΤΗΤΑ ΕΚΘΕΣΕΩΝ:

Ετήσια

T4446

Ποσοστό αξιολογήσεων του ΕΠ που έχουν συζητηθεί στην Επιτροπή Παρακολούθησης 100%

ΟΡΙΣΜΟΣ:

Ποσοστό αξιολογήσεων του ΕΠ που έχουν συζητηθεί στην Επιτροπή Παρακολούθησης 100%

ΜΟΝΑΔΑ ΜΕΤΡΗΣΗΣ

Ποσοστό

ΠΗΓΕΣ ΕΚΤΙΜΗΣΗΣ:

Πρακτικά Επιτροπών Παρακολούθησης ΕΠ

ΣΥΧΝΟΤΗΤΑ ΕΚΘΕΣΕΩΝ:

Ετήσια

T4447

Ποσοστό Πράξεων για τις οποίες η ΤΒ του ΕΠ χρηματοδότησε την ανάπτυξη/ επέκταση/ συμπλήρωση υποστηρικτικών εργαλείων

ΟΡΙΣΜΟΣ:

Ποσοστό Πράξεων για τις οποίες η ΤΒ του ΕΠ χρηματοδότησε την ανάπτυξη/ επέκταση/ συμπλήρωση υποστηρικτικών εργαλείων

ΜΟΝΑΔΑ ΜΕΤΡΗΣΗΣ

Ποσοστό <u>ΠΗΓΕΣ ΕΚΤΙΜΗΣΗΣ:</u> Ετήσιες εκθέσεις ΕΠ <u>ΣΥΧΝΟΤΗΤΑ ΕΚΘΕΣΕΩΝ:</u> Ετήσια

T4448
Ποσοστό Πράξεων - Μεγάλων Έργων που υποστηρίχθηκαν κατά την υλοποίηση
<u>ΟΡΙΣΜΟΣ:</u> Ποσοστό Πράξεων - Μεγάλων Έργων που υποστηρίχθηκαν κατά την υλοποίηση <u>ΜΟΝΑΔΑ ΜΕΤΡΗΣΗΣ</u> Ποσοστό <u>ΠΗΓΕΣ ΕΚΤΙΜΗΣΗΣ:</u> Ετήσιες εκθέσεις ΕΠ <u>ΣΥΧΝΟΤΗΤΑ ΕΚΘΕΣΕΩΝ:</u> Ετήσια

ΕΙΔΙΚΟΙ ΔΕΙΚΤΕΣ ΕΚΡΟΩΝ

T4401
Συνολικό μήκος εκσυγχρονισμού σιδηροδρομικών γραμμών ΔΕΔ-Μ με συστήματα (σηματοδότησης, τηλεδιοίκησης, τηλεπικοινωνιών)
<u>ΟΡΙΣΜΟΣ:</u> Συνολικό μήκος εκσυγχρονισμού σιδηροδρομικών γραμμών ΔΕΔ-Μ με συστήματα (σηματοδότησης, τηλεδιοίκησης, τηλεπικοινωνιών) <u>ΜΟΝΑΔΑ ΜΕΤΡΗΣΗΣ</u> χιλιόμετρα <u>ΣΥΧΝΟΤΗΤΑ ΕΚΘΕΣΕΩΝ:</u> Τρίμηνο/εξάμηνο/έτος <u>ΠΗΓΕΣ ΕΚΤΙΜΗΣΗΣ:</u> ΤΔΕ, Τριμηνιαία δελτία δήλωσης Προόδου Εκθέσεις Αξιολόγησης του Ε.Π. Εκθέσεις Διαχειριστικής Αρχής Εκθέσεις - Μελέτες Δικαιούχων

T4402
Συνολικό μήκος νέων ή/και αναβαθμισμένων τμημάτων λοιπού οδικού δικτύου
<u>ΟΡΙΣΜΟΣ:</u> Συνολικό μήκος νέων ή/και αναβαθμισμένων τμημάτων λοιπού οδικού δικτύου <u>ΜΟΝΑΔΑ ΜΕΤΡΗΣΗΣ</u> χιλιόμετρα <u>ΣΥΧΝΟΤΗΤΑ ΕΚΘΕΣΕΩΝ:</u> Τρίμηνο/εξάμηνο/έτος <u>ΠΗΓΕΣ ΕΚΤΙΜΗΣΗΣ:</u> ΤΔΕ, Τριμηνιαία δελτία δήλωσης Προόδου Εκθέσεις Αξιολόγησης Ε.Π. Εκθέσεις Διαχειριστικής Αρχής Εκθέσεις - Μελέτες Δικαιούχων

T4403
Πρόσθετες θέσεις παραβολής μήκους μεγαλύτερου των 200μ και βάθους 11μ σε λιμένες που αναβαθμίζονται
<u>ΟΡΙΣΜΟΣ:</u> Πρόσθετες θέσεις παραβολής μήκους μεγαλύτερου των 200μ και βάθους 11μ σε λιμένες που αναβαθμίζονται <u>ΜΟΝΑΔΑ ΜΕΤΡΗΣΗΣ</u> Αριθμός θέσεων παραβολής <u>ΣΥΧΝΟΤΗΤΑ ΕΚΘΕΣΕΩΝ:</u> Τρίμηνο/εξάμηνο/έτος <u>ΠΗΓΕΣ ΕΚΤΙΜΗΣΗΣ:</u> ΤΔΕ, Τριμηνιαία δελτία δήλωσης Προόδου Εκθέσεις Διαχειριστικής Αρχής Εκθέσεις - Μελέτες Δικαιούχων

T4404
Συστήματα βελτίωσης της ασφάλειας ναυσιπλοΐας, και της φύλαξης / περιβαλλοντικής διαχείρισης λιμενικής ζώνης
<u>ΟΡΙΣΜΟΣ:</u> Συστήματα βελτίωσης της ασφάλειας ναυσιπλοΐας, και της φύλαξης / περιβαλλοντικής διαχείρισης λιμενικής ζώνης
<u>ΜΟΝΑΔΑ ΜΕΤΡΗΣΗΣ</u> Αριθμός συστημάτων
<u>ΣΥΧΝΟΤΗΤΑ ΕΚΘΕΣΕΩΝ:</u> Τρίμηνο/εξάμηνο/έτος
<u>ΠΗΓΕΣ ΕΚΤΙΜΗΣΗΣ:</u> ΤΔΕ, Τριμηνιαία δελτία δήλωσης Προόδου Εκθέσεις Διαχειριστικής Αρχής Εκθέσεις - Μελέτες Δικαιούχων

T4405
Αερολιμένες ΔΕΔ-Μ που αναβαθμίζονται
<u>ΟΡΙΣΜΟΣ:</u> Αερολιμένες ΔΕΔ-Μ που αναβαθμίζονται
<u>ΜΟΝΑΔΑ ΜΕΤΡΗΣΗΣ</u> Αριθμός αερολιμένων
<u>ΣΥΧΝΟΤΗΤΑ ΕΚΘΕΣΕΩΝ:</u> Τρίμηνο/εξάμηνο/έτος
<u>ΠΗΓΕΣ ΕΚΤΙΜΗΣΗΣ:</u> ΤΔΕ, Τριμηνιαία δελτία δήλωσης Προόδου Εκθέσεις Αξιολόγησης του Ε.Π. Εκθέσεις Διαχειριστικής Αρχής Εκθέσεις - Μελέτες Δικαιούχων

T4406
Συστήματα βελτίωσης της ασφάλειας αερομεταφορών
<u>ΟΡΙΣΜΟΣ:</u> Συστήματα βελτίωσης της ασφάλειας αερομεταφορών
<u>ΜΟΝΑΔΑ ΜΕΤΡΗΣΗΣ</u> Αριθμός συστημάτων
<u>ΣΥΧΝΟΤΗΤΑ ΕΚΘΕΣΕΩΝ:</u> Τρίμηνο/εξάμηνο/έτος
<u>ΠΗΓΕΣ ΕΚΤΙΜΗΣΗΣ:</u> ΤΔΕ, Τριμηνιαία δελτία δήλωσης Προόδου Εκθέσεις Αξιολόγησης του Ε.Π. Εκθέσεις Διαχειριστικής Αρχής Εκθέσεις - Μελέτες Δικαιούχων

T4407
Παρεμβάσεις βελτίωσης του συστήματος αστικών συγκοινωνιών
<u>ΟΡΙΣΜΟΣ:</u> Παρεμβάσεις βελτίωσης του συστήματος αστικών συγκοινωνιών
<u>ΜΟΝΑΔΑ ΜΕΤΡΗΣΗΣ</u> Αριθμός παρεμβάσεων
<u>ΣΥΧΝΟΤΗΤΑ ΕΚΘΕΣΕΩΝ:</u> Τρίμηνο/εξάμηνο/έτος
<u>ΠΗΓΕΣ ΕΚΤΙΜΗΣΗΣ:</u> ΤΔΕ, Τριμηνιαία δελτία δήλωσης Προόδου Εκθέσεις Αξιολόγησης του Ε.Π. Εκθέσεις Διαχειριστικής Αρχής Εκθέσεις - Μελέτες

T4408
Παραγωγή ενέργειας από μονάδες ΣΗΘΥΑ
<u>ΟΡΙΣΜΟΣ:</u> Παραγωγή ενέργειας από μονάδες ΣΗΘΥΑ
<u>ΤΡΟΠΟΣ ΥΠΟΛΟΓΙΣΜΟΥ:</u> Τιμή Βάσης Η τιμή βάσης είναι μηδέν.
Τιμή στόχος Αρχικά, για να γίνει ο διαχωρισμός των μονάδων σε περιφέρειες χρησιμοποιείται η κατανομή των ΣΗΘΥΑ του ΛΑΓΠΕ

(Στοιχεία ΑΠΕ και ΣΗΘΥΑ – Απρίλιος 2014). Για την προσέγγιση των τιμών 2018 και 2023 χρησιμοποιείται το «Δεκαετές Πρόγραμμα Ανάπτυξης» του ΑΔΜΗΕ, το οποίο περιλαμβάνει πίνακα με πρόβλεψη της απαιτούμενης ηλεκτρικής ενέργειας.

Για την προσέγγιση του ποσοστού παραγόμενης ηλεκτρικής ενέργειας από ΣΗΘΥΑ, χρησιμοποιούνται τα διαθέσιμα στοιχεία της Eurostat (μέχρι το 2011). Λαμβάνοντας υπόψη ότι η ουσιαστική ώθηση στην ανάπτυξη της Συμπαγωγής ξεκίνησε το 2009 (με βάση τον προγραμματισμό του 2ου Σχεδίου Δράσης Ενεργειακής Απόδοσης και του Ν.3734/2009), μπορεί να προσεγγιστεί ο ρυθμός μεταβολής του ποσοστού ανά έτος (0,75%).

Έτσι, μπορεί να γίνει εκτίμηση των ποσοστών συμμετοχής ΣΗΘΥΑ στην παραγωγή ηλεκτρικής (9,75% το 2018 και 13,5% το 2023), ενώ με τη χρήση των ποσοστών κατανομής των ΣΗΘΥΑ σε περιφέρειες γίνεται ο αντίστοιχος διαχωρισμός.

Τέλος, πρέπει να αναφερθεί ότι όλα τα παραπάνω αναφέρονται σε επιπλέον παραγωγή ηλεκτρικής ενέργειας από ΣΗΘΥΑ με έτος βάσης το 2013. Καθώς πρόκειται για Δείκτη Εκροών, οι τιμές βάσης (2013) είναι μηδενικές. Για το 2018 ο ΑΔΜΗΕ προβλέπει παραγωγή 52.520.000MWh ηλεκτρικής ενέργειας.

Με βάση τη μεθοδολογία, προκύπτει ότι η συνολική συμμετοχή των ΣΗΘΥΑ στην ηλεκτροπαραγωγή της ίδια χρονιάς θα είναι 9,75%. Η ηλεκτρική παραγωγή από ΣΗΘΥΑ το 2013 ανήλθε σε 1.173.000MWh. Άρα, π.χ. για τις περιφέρειες Σε Μετάβαση (50,5% συμμετοχή στη συνολική ηλεκτροπαραγωγή από ΣΗΘΥΑ), η εκτιμώμενη παραγωγή ως προς το 2013 θα είναι: $[(52.520.000 \cdot 9,75\%) - 1.173.000] \cdot 50,5\% = 1.993.589\text{MWh}$. Αντίστοιχα προκύπτουν και οι υπόλοιποι Στόχοι και Ορόσημα (2023 και 2018 για το Πλαίσιο Επίδοσης, βλ. σχετικό πρόσθετο έγγραφο).

ΜΟΝΑΔΑ ΜΕΤΡΗΣΗΣ

MW/έτος

ΠΑΡΑΚΟΛΟΥΘΗΣΗ – ΤΑΥΤΟΠΟΙΗΣΗ

Η παρακολούθηση και επαλήθευση των εκροών γίνεται στο επίπεδο των Συστημάτων Διαχείρισης και Ελέγχου του ΕΣΠΑ 2014-2020, του ΟΠΣ ΕΣΠΑ, των Μελετών Εφαρμογής και του πλαισίου παραλαβής των Πράξεων

Επιπρόσθετα, αξιοποιούνται στοιχεία ΛΑΓΗΕ, μελέτες και Εκθέσεις του ΥΠΕΚΑ, Εκθέσεις Ελέγχων κ.λπ.

ΠΗΓΕΣ ΕΚΤΙΜΗΣΗΣ:

ΛΑΓΗΕ, ΑΔΜΗΕ, ΥΠΕΚΑ, Α. ΕΠ ΥΜΕΠΕΡΑΑ, ΤΔΕ, Εξαμηνιαία Δελτία Δήλωσης Προόδου, Οριστική Παραλαβή Έργων / Υπεέργων, Εκθέσεις Ελέγχων Εκθέσεις-Μελέτες Δικαιούχων

ΣΥΧΝΟΤΗΤΑ ΕΚΘΕΣΕΩΝ:

Εξαμηνιαία

T4409

Ενέργεια που εξοικονομείται από τηλεθέρμανση σε ετήσια βάση

ΟΡΙΣΜΟΣ:

Ενέργεια που εξοικονομείται από τηλεθέρμανση σε ετήσια βάση

ΤΡΟΠΟΣ ΥΠΟΛΟΓΙΣΜΟΥ:

Τιμή Βάσης

Η τιμή βάσης είναι μηδέν.

Τιμή στόχος

Εξοικονόμηση πετρελαίου), γίνεται απευθείας άθροιση των αποτελεσμάτων. Εναλλακτικά, με βάση την κατανάλωση καυσίμου των νοικοκυριών της περιοχής (στοιχεία που δίνονται στις μελέτες), μπορεί να υπολογιστεί έμμεσα το ποσό της ενέργειας που εξοικονομείται λόγω της μη-χρήσης των αυτόνομων θερμάνσεων. Για την προσέγγιση του οροσήμου γίνεται παραδοχή γραμμικής χρονικής εξέλιξης των έργων (Οικονομικός Δείκτης (ορόσημο) / Οικονομικός Δείκτης (τελικός στόχος) = $18.000.000 / 27.204.375 \approx 66\%$

Η προσέγγιση έγινε χρησιμοποιώντας τα στοιχεία εξοικονόμησης της .Ε.ΤΗ.Π (τηλεθέρμανση Πτολεμαΐδας), όπου δίνονται στοιχεία εξοικονόμησης και στοιχεία προϋπολογισμού (συνολικό και). Στη συνέχεια έγινε αναγωγή στον προϋπολογισμό που θα διαθέσει το ΥΜΕΠΕΡΑΑ στα αντίστοιχα έργα που θα χρηματοδοτήσει.

Ειδικότερα:

ΠΤΟΕΜΑΪΔΑ: Από το σχεδιασμό προκύπτει ότι με τη χρήση της τηλεθέρμανσης δεν θα χρησιμοποιηθούν 8.884 τόνοι πετρελαίου, δηλαδή $8.884 \cdot 11,92\text{MWh/τόνο} = 105.897\text{ MWh}$ (Στόχος- 2023). Με βάση τη μελέτη της .Ε.ΤΗ.Π, το έργο έχει συνολικό κόστος 70.941.170€, ενώ η Κοινοτική Συνδρομή + Εθνική Συμμετοχή υπολογίστηκαν επίσης από τη Μελέτη σε 38.241.940€. Χρησιμοποιώντας τον προϋπολογισμό του ΥΜΕΠΕΡΑΑ για αντίστοιχα έργα ($\text{ΚΣ} + \text{ΕΣ} = 19.800.000 + 24.750.000 = 44.550.000\text{€}$), εκτιμάται ότι η εξοικονόμηση ενέργειας θα είναι: $105.897 \cdot 44.550.000 / 38.241.940 = 123.365\text{KWh/έτος}$.

ΜΟΝΑΔΑ ΜΕΤΡΗΣΗΣ

MWh/έτος

ΠΑΡΑΚΟΛΟΥΘΗΣΗ – ΤΑΥΤΟΠΟΙΗΣΗ

Η παρακολούθηση και επαλήθευση των εκροών γίνεται στο επίπεδο των Συστημάτων Διαχείρισης και Ελέγχου του ΕΣΠΑ 2014-2020, του ΟΠΣ ΕΣΠΑ, των Μελετών Εφαρμογής και του πλαισίου παραλαβής των Πράξεων.

Επιπρόσθετα, αξιοποιούνται στοιχεία από εκθέσεις ΥΠΕΚΑ, εκθέσεις ελέγχων, εκθέσεις προόδου Φορέων

ΠΗΓΕΣ ΕΚΤΙΜΗΣΗΣ:

ΥΠΕΚΑ, ΤΔΕ, Δελτία Δήλωσης Προόδου Πράξης (ΟΠΣ), Ετήσιες Εκθέσεις Ε.Π., Οριστική Παραλαβή Υποέργων, Εκθέσεις Αξιολόγησης Ε.Π., Εκθέσεις Ελέγχων, Εκθέσεις-Μελέτες (Εθνικών Αρχών, Δικαιούχων, αρμοδίων Φορέων κ.λπ.)

ΣΥΧΝΟΤΗΤΑ ΕΚΘΕΣΕΩΝ:

εξαμηνιαία

T4410

Επιφάνεια που καλύπτεται από Σχέδια ή Μέτρα Προστασίας

ΟΡΙΣΜΟΣ:

Επιφάνεια που καλύπτεται από Σχέδια ή Μέτρα Προστασίας

ΤΡΟΠΟΣ ΥΠΟΛΟΓΙΣΜΟΥ:

Κάθε Σχέδιο-Μελέτη θεωρείται ότι καλύπτει την έκταση του γεωγραφικού τομέα στον οποίο αναφέρεται. Δηλαδή τα περιφερειακά Σχέδια καλύπτουν όλη την αντίστοιχη Περιφέρεια και τα Εθνικά Σχέδια θεωρείται ότι καλύπτουν όλη τη χώρα. Αν δύο Σχέδια καλύπτουν την ίδια περιοχή, αυτή δεν μετρείται ξανά.

Τιμή Βάσης

Η τιμή βάσης είναι μηδέν.

Τιμή στόχος

Η προσέγγιση αφορά το σύνολο της έκτασης της Χώρας, χωρισμένο ανάλογα με τις Κατηγορίες Περιφερειών. Εφόσον ολοκληρωθεί η εκπόνηση ενός εκ των Σχεδίων, τότε θεωρείται ότι καλύπτεται η επικράτεια, όσον αφορά στα Εθνικά Σχέδια.

ΜΟΝΑΔΑ ΜΕΤΡΗΣΗΣ

Τετραγωνικά χιλιόμετρα

Υπολογισμός:

Η τιμή Στόχος-2023 αφορά στο σύνολο της έκτασης της Χώρας (διαχωρίζεται ανά κατηγορία περιφερειών).

Για την προσέγγιση των τιμών του Δείκτη για τον συγκεκριμένο Ε.Σ. χρησιμοποιήθηκε η μελέτη της Τράπεζας της Ελλάδος «Οι περιβαλλοντικές, οικονομικές και κοινωνικές επιπτώσεις της κλιματικής αλλαγής στην Ελλάδα». Συγκεκριμένα, η μελέτη, ανάμεσα στους υπόλοιπους τομείς που εξετάζει, περιλαμβάνει και πίνακα με τις περιοχές της Ελλάδας που κινδυνεύουν από την ανύψωση της στάθμης της θάλασσας λόγω της Κλιματικής Αλλαγής (κατεξοχήν αποτέλεσμα της Κλιματικής Αλλαγής). Οι περιοχές αντιστοιχούν σε γειτονικούς Δήμους και Δημοτικές Ενότητες.

Με δεδομένο ότι τα παραπάνω Εθνικά Σχέδια αποτελούν υποχρεώσεις της Χώρας και πρέπει να γίνουν σχετικά άμεσα, τίθεται Ορόσημο-2018 πάνω από το μισό της έκτασης της Χώρας, υπό την έννοια της κάλυψης της επικράτειας με τουλάχιστον 7 περιφερειακά σχέδια δράσης για την κλιματική αλλαγή.

ΠΑΡΑΚΟΛΟΥΘΗΣΗ – ΤΑΥΤΟΠΟΙΗΣΗ

Η παρακολούθηση και επαλήθευση των εκροών γίνεται στο επίπεδο των Συστημάτων Διαχείρισης και Ελέγχου του ΕΣΠΑ 2014-2020, του ΟΠΣ ΕΣΠΑ, των Μελετών Εφαρμογής και του πλαισίου παραλαβής των Πράξεων.

Επιπρόσθετα, αξιοποιούνται στοιχεία από εκθέσεις ΥΠΕΚΑ (Γενική Διεύθυνση Περιβάλλοντος και Κλιματικής Αλλαγής, Διεύθυνση Κλιματικής Αλλαγής και Ποιότητας της Ατμόσφαιρας, Τμήμα Κλιματικής Αλλαγής). εκθέσεις ελέγχων, εκθέσεις προόδου κ.λπ

ΠΗΓΕΣ ΕΚΤΙΜΗΣΗΣ:

ΥΠΕΚΑ, Α. ΕΠ ΥΜΕΠΕΡΑΑ, ΤΔΕ, Δελτία Δήλωσης Προόδου, Οριστική Παραλαβή Έργων/ Υποέργων, Εκθέσεις Ελέγχων, Εκθέσεις-Μελέτες Δικαιούχων

ΣΥΧΝΟΤΗΤΑ ΕΚΘΕΣΕΩΝ:

Εξαμηνιαία

T4411

Αριθμός Σχεδίων Δράσης, Συστημάτων, Εργαλείων κ.λπ. που εκπονούνται / εφαρμόζονται

ΟΡΙΣΜΟΣ:

Αριθμός Σχεδίων Δράσης, Συστημάτων, Εργαλείων κ.λπ. που εκπονούνται / εφαρμόζονται

ΤΡΟΠΟΣ ΥΠΟΛΟΓΙΣΜΟΥ:

Τιμή Βάσης

Η τιμή βάσης είναι μηδέν.

Τιμή στόχος

Η ανάπτυξη εργαλείων, συστημάτων, η εκπόνηση σχεδίων διαχείρισης κ.λπ. εφαρμόζεται οριζόντια σε όλες τις Κατηγορίες Περιφερειών, εμπεριέχονται δε επιμέρους δράσεις και ενέργειες. Ειδικότερα, προβλέπονται ανά Δράση τα ακόλουθα:

Κατά συνέπεια, δίδεται τιμή στόχος 26 Σχεδίων, Συστημάτων, Εργαλείων κ.λπ. που εκπονούνται / εφαρμόζονται για όλες τις Κατηγορίες Περιφερειών:

Δράσεις	Συστήματα /Εργαλεία /Πρότυπα	Σχέδια Δράσης ή Διαχείρισης / Εκθέσεις	Λοιπές Δράσεις	Σύνολα
1	5	8	0	13
2	3	2	8	13
Σύνολα	8	10	8	26

Κατά συνέπεια, δίδεται τιμή στόχος 26 Σχεδίων, Συστημάτων, Εργαλείων κλπ. που εκπονούνται / εφαρμόζονται για όλες τις κατηγορίες Περιφερειών.

ΜΟΝΑΔΑ ΜΕΤΡΗΣΗΣ

Πλήθος συστημάτων / εργαλείων

ΠΑΡΑΚΟΛΟΥΘΗΣΗ - ΤΑΥΤΟΠΟΙΗΣΗ

Η παρακολούθηση και επαλήθευση των εκροών γίνεται στο επίπεδο των Συστημάτων Διαχείρισης και Ελέγχου του ΕΣΠΑ 2014-2020, του ΟΠΣ ΕΣΠΑ, των Μελετών Εφαρμογής και του πλαισίου παραλαβής των Πράξεων.

Επιπρόσθετα, αξιοποιούνται στοιχεία από εκθέσεις ΥΠΕΚΑ/ΕΓΥ, εκθέσεις ελέγχων, εκθέσεις προόδου κ.λπ

ΠΗΓΕΣ ΕΚΤΙΜΗΣΗΣ:

ΥΠΕΚΑ/ΕΓΥ, .Α. ΕΠ ΥΜΕΠΕΡΑΑ, ΤΔΕ, Δελτία δήλωσης Προόδου, Οριστική Παραλαβή Έργων/ Υποέργων,

Εκθέσεις Ελέγχων, Εκθέσεις-Μελέτες Δικαιούχων

ΣΥΧΝΟΤΗΤΑ ΕΚΘΕΣΕΩΝ:

Εξαμηνιαία

T4412

Ποσότητα Αστικών Στερεών Αποβλήτων που οδηγείται σε ασφαλή διάθεση

ΟΡΙΣΜΟΣ:

Ποσότητα Αστικών Στερεών Αποβλήτων που οδηγείται σε ασφαλή διάθεση

ΤΡΟΠΟΣ ΥΠΟΛΟΓΙΣΜΟΥ:

Τιμή βάσης

Η τιμή βάσης είναι η ποσότητα αστικών αποβλήτων που οδηγούνταν το 2011 σε ΧΥΤΑ με βάση τα στοιχεία του ΕΣΔΑ και των εθνικών εκθέσεων για την εφαρμογή της οδηγίας 99/31/ΕΚ. Η τιμή αυτή είναι 4.570.000 τόνοι.

Τιμή στόχος

Η τιμή στόχος είναι το υπόλειμμα αστικών αποβλήτων που μετά από κατάλληλη επεξεργασία (ανακλυκλώση και ανάκτηση συμμείκτων) θα καταλήγει σε χώρους ταφής σύμφωνα με τις εκτιμήσεις του ΕΣΔΑ και ως απόρροια των δρασεων που θα συγχρηματοδοτηθούν στο πλαίσιο του ειδικού στόχου 27 συνδυαστικά με τον ειδικό στόχο 26 (ανακύκλωση από χωριστή συλλογή). Η τιμή αυτή είναι 2.260.000 τόνοι.

ΜΟΝΑΔΑ ΜΕΤΡΗΣΗΣ

Τόννοι / έτος

ΠΑΡΑΚΟΛΟΥΘΗΣΗ - ΤΑΥΤΟΠΟΙΗΣΗ

Η παρακολούθηση και επαλήθευση των εκροών γίνεται στο επίπεδο των Συστημάτων Διαχείρισης και Ελέγχου του ΕΣΠΑ 2014-2020, του ΟΠΣ ΕΣΠΑ, των Μελετών Εφαρμογής και του πλαισίου παραλαβής των Πράξεων, συνδυαστικά με τη διαδικασία που περιγράφηκε για τον αντίστοιχο Δ.Α.

ΠΗΓΕΣ ΕΚΤΙΜΗΣΗΣ:

ΥΠΕΚΑ / Διεύθυνση Προστασίας Βιοποικιλότητας, Εδάφους και Διαχείρισης Αποβλήτων ΕΣΔΑ 2014

ΣΥΧΝΟΤΗΤΑ ΕΚΘΕΣΕΩΝ:

Εξαμηνιαία.

T4413

Ποσότητα ΒΑΑ που εκτρέπεται από χώρους ταφής

ΟΡΙΣΜΟΣ:

Ποσότητα ΒΑΑ που εκτρέπεται από χώρους ταφής

ΤΡΟΠΟΣ ΥΠΟΛΟΓΙΣΜΟΥ:

Τιμή Βάσης

Η τιμή βάσης είναι η ποσότητα βιοαποδομήσιμων αστικών αποβλήτων που εξετράπη το έτος 2010 από ταφής σε ΧΥΤΑ με βάση τα στοιχεία του ΕΣΔΑ και των εθνικών εκθέσεων για την εφαρμογή της οδηγίας 99/31/ΕΚ. Η τιμή αυτή είναι 793.000 τόνοι.

Τιμή στόχος

Η τιμή βάσης είναι η ποσότητα βιοαποδομήσιμων αστικών αποβλήτων που πρέπει να εκτρέπεται το έτος 2020 από ταφής σε ΧΥΤΑ μέσω μεθόδων ανάκτησης (ανακύκλωση και ανάκτησης υπολειμματικών συμμείκτων) με βάση τα στοιχεία του ΕΣΔΑ και των εθνικών εκθέσεων για την εφαρμογή της οδηγίας 99/31/ΕΚ. Η τιμή αυτή είναι 2.930.000 τόνοι.

ΠΑΡΑΚΟΛΟΥΘΗΣΗ - ΤΑΥΤΟΠΟΙΗΣΗ

Η παρακολούθηση και επαλήθευση των εκροών γίνεται στο επίπεδο των Συστημάτων Διαχείρισης και Ελέγχου του

ΕΣΠΑ 2014-2020, του ΟΠΣ ΕΣΠΑ, των Μελετών Εφαρμογής και του πλαισίου παραλαβής των Πράξεων, συνδυαστικά με τη διαδικασία που περιγράφηκε για τον αντίστοιχο Δ.Α.

ΜΟΝΑΔΑ ΜΕΤΡΗΣΗΣ

Τόνοι/έτος

ΠΗΓΕΣ ΕΚΤΙΜΗΣΗΣ:

ΥΠΕΚΑ / Διεύθυνση Προστασίας Βιοποικιλότητας, Εδάφους και Διαχείρισης Αποβλήτων ΕΣΔΑ 2014

ΣΥΧΝΟΤΗΤΑ ΕΚΘΕΣΕΩΝ:

Εξαμηνιαία.

T4414

Αριθμός Έργων που υλοποιούνται στο πλαίσιο της εφαρμογής του ΕΣΔΑ

ΟΡΙΣΜΟΣ:

Αριθμός Έργων που υλοποιούνται στο πλαίσιο της εφαρμογής του ΕΣΔΑ

ΤΡΟΠΟΣ ΥΠΟΛΟΓΙΣΜΟΥ:

Τιμή Βάσης

Η τιμή βάσης είναι μηδέν.

Τιμή στόχος

Η τιμή στόχος είναι ο αριθμός παρεμβάσεων που κατ' ελάχιστον απαιτούνται έως το έτος 2020 για να διασφαλισθεί η ασφαλής διάθεση επικινδύνων αποβλήτων εντός της χώρας. Ο στόχος είναι να υλοποιηθούν τουλάχιστον δύο (2) εγκαταστάσεις διάθεσης επικινδύνων (ΧΥΤΕΑ και αποτεφρωτήρας νοσοκομειακών).

ΜΟΝΑΔΑ ΜΕΤΡΗΣΗΣ

Πλήθος παρεμβάσεων

ΠΑΡΑΚΟΛΟΥΘΗΣΗ – ΤΑΥΤΟΠΟΙΗΣΗ

Η παρακολούθηση και επαλήθευση των εκροών γίνεται στο επίπεδο των Συστημάτων Διαχείρισης και Ελέγχου του ΕΣΠΑ 2014-2020, του ΟΠΣ ΕΣΠΑ, των Μελετών Εφαρμογής και του πλαισίου παραλαβής των Πράξεων, συνδυαστικά με τη διαδικασία που περιγράφηκε για τον αντίστοιχο δείκτη αποτελέσματος, ως προς τη διαχείριση επικινδύνων αποβλήτων, όπου αναφέρεται και ο αριθμός και η δυναμικότητα εγκαταστάσεων.

ΠΗΓΕΣ ΕΚΤΙΜΗΣΗΣ:

ΥΠΕΚΑ / Διεύθυνση Προστασίας Βιοποικιλότητας, Εδάφους και Διαχείρισης Αποβλήτων ΕΣΔΑ 2014

ΣΥΧΝΟΤΗΤΑ ΕΚΘΕΣΕΩΝ:

Εξαμηνιαία

T4415

Σύμβουλοι δημοσιότητας / Επικοινωνιακά σχέδια δράσης / Ενέργειες πληροφόρησης και δημοσιότητας

ΜΟΝΑΔΑ ΜΕΤΡΗΣΗΣ

Αριθμός υπογεγραμμένων συμβάσεων

ΠΗΓΕΣ ΕΚΤΙΜΗΣΗΣ:

Ετήσιες εκθέσεις ΕΠ

T4416

Μελέτες, εμπειρογνωμοσύνες, έρευνες, αξιολογήσεις

ΜΟΝΑΔΑ ΜΕΤΡΗΣΗΣ

Αριθμός υπογεγραμμένων συμβάσεων

ΠΗΓΕΣ ΕΚΤΙΜΗΣΗΣ:

Ετήσιες εκθέσεις ΕΠ

T4417

Υποστηρικτικά εργαλεία για την οργάνωση της διαχείρισης που δημιουργούνται ή αναβαθμίζονται

ΜΟΝΑΔΑ ΜΕΤΡΗΣΗΣ

Αριθμός έργων

ΠΗΓΕΣ ΕΚΤΙΜΗΣΗΣ:

Ετήσιες εκθέσεις ΕΠ

T4418

Τελικοί δικαιούχοι που υποστηρίζονται

ΜΟΝΑΔΑ ΜΕΤΡΗΣΗΣ

Αριθμός υπογεγραμμένων συμβάσεων

ΠΗΓΕΣ ΕΚΤΙΜΗΣΗΣ:

Ετήσιες εκθέσεις ΕΠ, Εκθέσεις Αξιολόγησης ΕΠ

ΕΠΙΧΕΙΡΗΣΙΑΚΟ ΠΡΟΓΡΑΜΜΑ ΑΝΑΠΤΥΞΗ ΑΝΘΡΩΠΙΝΟΥ ΔΥΝΑΜΙΚΟΥ, ΕΚΠΑΙΔΕΥΣΗ ΚΑΙ ΔΙΑ ΒΙΟΥ ΜΑΘΗΣΗ

Ειδικό Δείκτης Αποτελέσματος

T4810
Άνεργοι που επωφελούνται άμεσα από την αξιοποίηση της κοινωνικής επιχειρηματικότητας
<p>Ορισμός: Ο δείκτης αποτελέσματος εκφράζεται ως ποσοστό και υποδηλώνει με σαφήνεια την αλλαγή προς τη συγκεκριμένη επιθυμητή κατεύθυνση για τη συστηματική υποστήριξη κοινωνικών επιχειρήσεων.</p> <p>Υπολογισμός Τιμής Βάσης και Στόχου: Η τιμή βάσης 49% προκύπτει από απολογισμό δράσεων της ΠΠ 2007-2013 σχετικών με την προώθηση στην απασχόληση στον τομέα της κοινωνικής επιχειρηματικότητας (έρευνα πεδίου στο πλαίσιο των ΤΟΠΕΚΟ και διοικητικά στοιχεία Προγράμματος του ΟΑΕΔ: Πρόγραμμα επιχορήγησης επιχειρήσεων για την πρόσληψη 10.000 ωφελουμένων των δράσεων ΤοπΣΑ- ΤοπΕΚΟ). Η τιμή στόχου 65% βασίζεται σε πληροφορία που συλλέγεται από την υλοποίηση των παρεμβάσεων του ειδικού στόχου, εκτιμώντας ότι το 65% των συμμετεχόντων ανέργων τελικά θα απασχοληθούν σε κοινωνικές επιχειρήσεις. Η τιμή αυτή υποστηρίζεται τόσο από το σαφή προσανατολισμό της λειτουργίας των Περιφερειακών Μηχανισμών, όσο και από την παράλληλη υλοποίηση δράσεων σχετικών με την παροχή χρηματοδοτικών εργαλείων προς τις κοινωνικές επιχειρήσεις.</p> <p>Πηγή στοιχείων : συστήματα συγκέντρωσης στοιχείων των Δικαιούχων και της ΕΥΚΕΚΟ</p> <p>Συχνότητα υποβολής εκθέσεων : Η παρακολούθηση και στατιστική επικύρωση θα πραγματοποιείται εξαμηνιαία.</p>
T4812
Αριθμός νέων ή αναβαθμισμένων συστημικών παρεμβάσεων για την ενίσχυση των θεσμών της αγοράς εργασίας που εφαρμόζονται/τίθενται σε λειτουργία.
<p>Ορισμός: Ο δείκτης αποτελέσματος αποτυπώνει την επιδιωκόμενη αλλαγή: Εκσυγχρονισμός και περαιτέρω ενίσχυση των θεσμών της αγοράς εργασίας. Ο δείκτης δηλώνει ευνοϊκή μεταβολή.</p> <p>Υπολογισμός Τιμής Βάσης και Στόχου: Η τιμή βάσης του δείκτη είναι 9. Η τιμή έχει προκύψει ως αποτέλεσμα αποτίμησης των δράσεων της ΠΠ 2007-2013 και του σχεδίου δράσης το οποίο συμφωνείται με την Ευρωπαϊκή Επιτροπή πριν την έναρξη υλοποίησης κάθε συστημικής παρέμβασης. Η τιμή στόχος του δείκτη διαμορφώνεται σε 15 (δεν περιλαμβάνεται η τιμή βάσης) και είναι στενά συνδεδεμένη με το δείκτη εκροής.</p> <p>Πηγή στοιχείων: Διαχειριστική Αρχή</p> <p>Συχνότητα υποβολής εκθέσεων : Η παρακολούθηση και στατιστική επικύρωση θα πραγματοποιείται εξαμηνιαία , μέσω της συγκέντρωσης στη Διαχειριστική Αρχή των στοιχείων των συστημάτων παρακολούθησης των Δικαιούχων.</p>
T4813
Αριθμός έργων που εφαρμόζονται για την ενίσχυση της επιχειρησιακής ικανότητας κοινωνικών εταίρων ή / και φορέων της κοινωνίας των πολιτών.
<p>Ορισμός: Ο δείκτης αποτελέσματος αποτυπώνει την επιδιωκόμενη αλλαγή : Βελτίωση της ικανότητας συμμετοχής των κοινωνικών εταίρων καθώς και τριτοβάθμιων συλλογικών φορέων που εκπροσωπούν ομάδες που βιώνουν διακρίσεις ή/και φορέων της κοινωνίας των πολιτών στις παρεμβάσεις της αγοράς εργασίας. Ο δείκτης δηλώνει ευνοϊκή μεταβολή.</p> <p>Υπολογισμός Τιμής Βάσης και Στόχου: Η τιμή βάσης του δείκτη είναι 30. Η τιμή έχει προκύψει ως αποτέλεσμα αποτίμησης των δράσεων της ΠΠ 2007-2013 που αφορούν σε δράσεις ενίσχυσης της επιχειρησιακής ικανότητας κοινωνικών εταίρων ή /και φορέων της κοινωνίας των πολιτών. Η τιμή στόχος του δείκτη διαμορφώνεται σε 17 (δεν συμπεριλαμβάνεται η τιμή βάσης) και είναι συνδεδεμένη με το δείκτη εκροής.</p> <p>Πηγή στοιχείων: Διαχειριστική Αρχή</p> <p>Συχνότητα υποβολής εκθέσεων : Η παρακολούθηση και στατιστική επικύρωση θα πραγματοποιείται εξαμηνιαία, μέσω της</p>

συγκέντρωσης στη Διαχειριστική Αρχή των στοιχείων των συστημάτων παρακολούθησης των Δικαιούχων.

T4814

Κοινωνικές επιχειρήσεις που η λειτουργία τους συνεχίζεται ένα έτος μετά τη λήξη της παρέμβασης

Ορισμός: Ο δείκτης μακροπρόθεσμου αποτελέσματος υποδηλώνει με σαφήνεια την αλλαγή προς τη συγκεκριμένη επιθυμητή κατεύθυνση για την ενίσχυση του τομέα της κοινωνικής επιχειρηματικότητας. Ο δείκτης είναι άμεσα συνδεδεμένος με τις παρεμβάσεις του ειδικού στόχου για την ενίσχυση των κοινωνικών επιχειρήσεων. Ειδικότερα, εκτιμάται ότι το 52% των νέων επιχειρήσεων θα διατηρηθούν ένα έτος μετά, σύμφωνα με στατιστικά στοιχεία του ΣΕΒ και του ΙΜΕ-ΓΕΣΒΕΕ, 2014 για τις ΜΜΕ που απειλούνται με κλείσιμο. Η τιμή αυτή αναφέρεται σε νέες επιχειρήσεις.

Υπολογισμός Τιμής Βάσης και Στόχου:

Η τιμή βάσης είναι 694 και αναφέρεται στις εγγεγραμμένες επιχειρήσεις στο Μητρώο Κοινωνικών Επιχειρήσεων.

Η τιμή στόχος είναι 1.079 επιχειρήσεις, συμπεριλαμβανομένων των επιχειρήσεων της τιμής βάσης. Ο δείκτης επηρεάζεται από ακραίες τιμές, καθώς είναι ευαίσθητος σε μεγάλη απόκλιση τιμών λόγω της υφιστάμενης ασταθούς κατάστασης των ΜΜΕ στη χώρα.

Πηγή στοιχείων : Μητρώο Κοινωνικών Επιχειρήσεων

Συχνότητα υποβολής εκθέσεων : Η παρακολούθηση και στατιστική επικύρωση θα πραγματοποιείται σε ετήσια βάση με την αξιοποίηση του Μητρώου Κοινωνικών Επιχειρήσεων.

T4815

Ωφελούμενοι του Ελάχιστου Εγγυημένου Εισοδήματος (ΕΕΕ) που δραστηριοποιούνται σε αναζήτηση εργασίας, που συμμετέχουν σε εκπαίδευση/κατάρτιση, που αποκτούν εξειδίκευση, που κατέχουν θέση απασχόλησης, συμπεριλαμβανομένης της αυτοαπασχόλησης, αμέσως μετά τη λήξη της συμμετοχής τους.

Ορισμός: Πρόκειται για ειδικό δείκτη άμεσου αποτελέσματος, ο οποίος σχετίζεται άμεσα και αντλεί στοιχεία από τον ειδικό δείκτη εκροών T4851.

Ο δείκτης αποτελέσματος αποτυπώνει την επιδιωκόμενη αλλαγή : Βελτίωση ευκαιριών ένταξης ή επανένταξης στην αγορά εργασίας δικαιούχων της πιλοτικής εφαρμογής του Ελάχιστου Εγγυημένου Εισοδήματος. Ο δείκτης δηλώνει ευνοϊκή μεταβολή.

Υπολογισμός Τιμής Βάσης και Στόχου:

Η τιμή βάσης του δείκτη αποτελέσματος είναι 0 καθώς η συγκεκριμένη παρέμβαση πραγματοποιείται για πρώτη φορά.

Η τιμή στόχου είναι 90%. Η τιμή βασίζεται σε πληροφορία που συλλέγεται από την υλοποίηση των παρεμβάσεων του ειδικού στόχου και αναφέρεται σε μέρος των ωφελουμένων από δράσεις βελτίωσης των προοπτικών ένταξης ή επανένταξης στην αγορά εργασίας, βάσει εξειδικευμένης στόχευσης της παρέμβασης.

Πηγή στοιχείων : ΕΙΕΑΔ

Συχνότητα υποβολής εκθέσεων : Η παρακολούθηση και στατιστική επικύρωση θα πραγματοποιείται εξαμηνιαία, βάσει του συστήματος του Δικαιούχου/ ΕΙΕΑΔ.

T4816

Εργαζόμενες που διατηρούν τη θέση εργασίας τους αμέσως μετά τη λήξη της συμμετοχής τους

Ορισμός: Εργαζόμενες που διατηρούν τη θέση εργασίας τους αμέσως μετά τη λήξη της συμμετοχής τους

Υπολογισμός Τιμής Βάσης και Στόχου:

Η επιλογή του δείκτη έγινε, λαμβάνοντας υπόψη τα αποτελέσματα της Έρευνας Πεδίου «Εναρμόνιση Οικογενειακής και Επαγγελματικής Ζωής» που υλοποιήθηκε στο πλαίσιο της on-going Αξιολόγησης του ΕΠΑΝΑΔ, σύμφωνα με τα οποία , ποσοστό 60% των συμμετεχουσών διατήρησαν τη θέση εργασίας τους λόγω της παρέμβασης (σε αντίθετη περίπτωση θα έχαναν τη θέση εργασίας τους). Το ποσοστό αυτό (60%) αποτελεί την τιμή βάσης του δείκτη, ενώ η τιμή-στόχος τέθηκε σε ποσοστό 80%, λόγω της διαφορετικής στόχευσης των παρεμβάσεων προς γυναίκες με χαμηλότερο οικογενειακό εισόδημα.

Πηγή στοιχείων: συστήματα παρακολούθησης συμμετεχόντων της ΕΕΤΑΑ

Συχνότητα υποβολής εκθέσεων : Η παρακολούθηση και στατιστική επικύρωση θα πραγματοποιείται εξαμηνιαία.

T4817
Άνεργες που κατέχουν θέση απασχόλησης συμπεριλαμβανομένης της αυτοαπασχόλησης, που συμμετέχουν σε προγράμματα Ενεργητικών Πολιτικών Απασχόλησης αμέσως μετά τη λήξη της συμμετοχής τους.
<p>Ορισμός: Άνεργες που κατέχουν θέση απασχόλησης συμπεριλαμβανομένης της αυτοαπασχόλησης, που συμμετέχουν σε προγράμματα Ενεργητικών Πολιτικών Απασχόλησης αμέσως μετά τη λήξη της συμμετοχής τους</p> <p>Υπολογισμός Τιμής Βάσης και Στόχου: Η επιλογή του δείκτη έγινε, λαμβάνοντας υπόψη τα αποτελέσματα της Έρευνας Πεδίου «Εναρμόνιση Οικογενειακής και Επαγγελματικής Ζωής» που υλοποιήθηκε στο πλαίσιο της on-going Αξιολόγησης του ΕΠΑΝΑΔ, σύμφωνα με τα οποία, ποσοστό 20% των ανέργων γυναικών που συμμετείχαν στην παρέμβαση κατείχε θέση εργασίας μετά τη λήξη της παρέμβασης. Το ποσοστό αυτό (20%) αποτελεί την τιμή βάσης του δείκτη, ενώ η τιμή-στόχος τέθηκε σε ποσοστό 33%, λόγω της διαφορετικής στόχευσης των παρεμβάσεων προς γυναίκες με χαμηλότερο οικογενειακό εισόδημα.</p> <p>Πηγή στοιχείων: συστήματα παρακολούθησης συμμετεχόντων της ΕΕΤΑΑ</p> <p>Συχνότητα υποβολής εκθέσεων : Η παρακολούθηση και στατιστική επικύρωση θα πραγματοποιείται εξαμηνιαία.</p>

T4901																				
Αριθμός σχολείων στα οποία το ποσοστό ΠΕΣ μειώθηκε κατά τουλάχιστον 20% του αρχικού																				
<p>Ορισμός: Ο δείκτης αποτυπώνει την επιδιωκόμενη αλλαγή: Μείωση της πρόωρης εγκατάλειψης του σχολείου, ιδίως σε γεωγραφικές περιοχές με υψηλά ποσοστά ΠΕΣ, δηλώνοντας ευνοϊκή μεταβολή. Ο δείκτης αποτελέσματος υποδηλώνει με σαφήνεια την αλλαγή προς τη συγκεκριμένη επιθυμητή κατεύθυνση και είναι άμεσα συνδεδεμένος με τις παρεμβάσεις του ειδικού στόχου και την εφαρμογή παρεμβάσεων από τους δικαιούχους φορείς.</p> <table border="1"> <thead> <tr> <th>Περιφέρειες</th> <th>ΤΙΜΗ ΣΥΝΟΛΟ ΕΠ ΑΝΑΔ-ΕΔΒΜ</th> <th>ΠΕΡΙΣΣΟΤΕΡΟ ΑΝΑΠΤ/ΝΕΣ ΠΕΡΙΦΕΡΕΙΕΣ</th> <th>ΠΕΡΙΦΕΡΕΙΕΣ ΣΕ ΜΕΤΑΒΑΣΗ</th> <th>ΛΙΓΟΤΕΡΟ ΑΝΑΠΤ/ΝΕΣ ΠΕΡΙΦΕΡΕΙΕΣ</th> </tr> </thead> <tbody> <tr> <td>11Π</td> <td>199</td> <td>34</td> <td>35</td> <td>130</td> </tr> <tr> <td>ΠΣΤΕ</td> <td></td> <td></td> <td>14</td> <td></td> </tr> <tr> <td>ΠΝΑ</td> <td></td> <td>5</td> <td></td> <td></td> </tr> </tbody> </table> <p>Υπολογισμός Τιμής Βάσης και Στόχου: Ο δείκτης είναι χωρίς ex ante τιμή βάσης. Η διαδικασία ποσοτικοποίησης του θα έχει ολοκληρωθεί μέχρι τον Ιούνιο 2015 με την ολοκλήρωση του έργου της επέκτασης της ψηφιακής πλατφόρμας my school, ως εμπροσθοβαρούς έργου στη νέα προγραμματική περίοδο.</p> <p>Πηγή στοιχείων : Ψηφιακή πλατφόρμα my school</p> <p>Συχνότητα υποβολής εκθέσεων : Η μέτρηση της ΠΕΣ στα σχολεία θα πραγματοποιείται μέσω της ψηφιακής πλατφόρμας my school, στο τέλος κάθε σχολικής χρονιάς.</p>	Περιφέρειες	ΤΙΜΗ ΣΥΝΟΛΟ ΕΠ ΑΝΑΔ-ΕΔΒΜ	ΠΕΡΙΣΣΟΤΕΡΟ ΑΝΑΠΤ/ΝΕΣ ΠΕΡΙΦΕΡΕΙΕΣ	ΠΕΡΙΦΕΡΕΙΕΣ ΣΕ ΜΕΤΑΒΑΣΗ	ΛΙΓΟΤΕΡΟ ΑΝΑΠΤ/ΝΕΣ ΠΕΡΙΦΕΡΕΙΕΣ	11Π	199	34	35	130	ΠΣΤΕ			14		ΠΝΑ		5		
Περιφέρειες	ΤΙΜΗ ΣΥΝΟΛΟ ΕΠ ΑΝΑΔ-ΕΔΒΜ	ΠΕΡΙΣΣΟΤΕΡΟ ΑΝΑΠΤ/ΝΕΣ ΠΕΡΙΦΕΡΕΙΕΣ	ΠΕΡΙΦΕΡΕΙΕΣ ΣΕ ΜΕΤΑΒΑΣΗ	ΛΙΓΟΤΕΡΟ ΑΝΑΠΤ/ΝΕΣ ΠΕΡΙΦΕΡΕΙΕΣ																
11Π	199	34	35	130																
ΠΣΤΕ			14																	
ΠΝΑ		5																		

T4902
Ποσοστό αύξησης των σχολικών μονάδων α΄ θμιας και β΄ θμιας εκπαίδευσης που λειτουργούν στο πλαίσιο του Νέου Σχολείου (ΕΑΕΠ)
<p>Ορισμός: Ο δείκτης αποτελέσματος αποτυπώνει την επιδιωκόμενη αλλαγή: αύξηση των σχολικών μονάδων που λειτουργούν στο πλαίσιο του Νέου Σχολείου – Ενίσχυση των δομών και της ποιότητας της α΄ θμιας και β΄ θμιας εκπαίδευσης, δηλώνοντας ευνοϊκή μεταβολή. Υποδηλώνει με σαφήνεια την αλλαγή προς τη συγκεκριμένη επιθυμητή κατεύθυνση και είναι άμεσα συνδεδεμένος με τις παρεμβάσεις του ειδικού στόχου και την εφαρμογή παρεμβάσεων από τους δικαιούχους φορείς.</p> <p>Υπολογισμός Τιμής Βάσης και Στόχου: Η τιμή στόχου προκύπτει από τον δείκτη εκροής (Δείκτης εκροής μείον υφιστάμενες μονάδες/ σύνολο υφιστάμενων σχολικών μονάδων ΕΑΕΠ (δημοτικά και γυμνάσια) Τιμή Βάσης: 1.210 μονάδες (ΠΑΠ –ΝΑ 503, ΠΣΜ-ΣΕ 232, ΛΑΠ 475)</p> <p>Για την περιφέρεια Στερεάς Ελλάδας ο δείκτης αποτελέσματος έχει τιμή βάσης 65 και η τιμή στόχου προκύπτει από τον δείκτη εκροής (Δείκτης εκροής μείον υφιστάμενες μονάδες / σύνολο υφιστάμενων σχολικών μονάδων ΕΑΕΠ (δημοτικά και γυμνάσια). Τιμή Βάσης : 65 μονάδες (ΣΕ).</p> <p>Για την περιφέρεια Νοτίου Αιγαίου ο δείκτης αποτελέσματος έχει τιμή βάσης 55 και η τιμή στόχου προκύπτει από τον δείκτη</p>

εκροής (Δείκτης εκροής μείον υφιστάμενες μονάδες / σύνολο υφιστάμενων σχολικών μονάδων ΕΑΕΠ (δημοτικά και γυμνάσια). Τιμή Βάσης: 55 μονάδες (ΣΕ).

Περιφέρειες	ΤΙΜΗ ΒΑΣΗΣ ΣΥΝΟΛΟ ΕΠ ΑΝΑΔ-ΕΔΒΜ	ΠΕΡΙΣΣΟΤΕΡΟ ΑΝΑΠΤ/ΝΕΣ ΠΕΡΙΦΕΡΕΙΕΣ	ΠΕΡΙΦΕΡΕΙΕΣ ΣΕ ΜΕΤΑΒΑΣΗ	ΛΙΓΟΤΕΡΟ ΑΝΑΠΤ/ΝΕΣ ΠΕΡΙΦΕΡΕΙΕΣ
11Π ΠΣΤΕ ΠΝΑ	1.210	503 55	232 65	475
Περιφέρειες	ΤΙΜΗ ΒΑΣΗΣ ΣΥΝΟΛΟ ΕΠ ΑΝΑΔ-ΕΔΒΜ	ΠΕΡΙΣΣΟΤΕΡΟ ΑΝΑΠΤ/ΝΕΣ ΠΕΡΙΦΕΡΕΙΕΣ	ΠΕΡΙΦΕΡΕΙΕΣ ΣΕ ΜΕΤΑΒΑΣΗ	ΛΙΓΟΤΕΡΟ ΑΝΑΠΤ/ΝΕΣ ΠΕΡΙΦΕΡΕΙΕΣ
11Π ΠΣΤΕ ΠΝΑ	119,55%	39,17%	184,48% 186,43%	172,96%

Η τιμή στόχος και η τιμή βάσης διαφοροποιούνται ως προς τον τύπο. Η πρώτη εκφράζεται σε ποσοστό ενώ η δεύτερη σε αριθμό. Αυτό προκύπτει ως αναγκαιότητα από την έκφραση του δείκτη αποτελέσματος.

Πηγή στοιχείων : ΟΠΣ, ΕΥΕ του ΥΠΑΙΘ.

Συχνότητα υποβολής εκθέσεων : Η παρακολούθηση και στατιστική επικύρωση θα πραγματοποιείται ετήσια, βάσει των συστημάτων ΟΠΣ, της Ειδικής Υπηρεσίας Εφαρμογής Εκπαιδευτικών Δράσεων (ΕΥΕ) του ΥΠΑΙΘ. Ο δείκτης δεν επηρεάζεται από ακραίες τιμές, και δεν είναι ευαίσθητος σε μεγάλη απόκλιση βασίζεται σε πληροφορία που συλλέγεται από όλους τους συμμετέχοντες φορείς.

T4903

Ποσοστό εκπαιδευτικών που επιμορφώθηκαν και χρησιμοποιούν ΤΠΕ στην εκπαιδευτική διαδικασία

Ορισμός: Ο δείκτης αποτελέσματος αποτυπώνει την επιδιωκόμενη αλλαγή: αναβάθμιση και εκσυγχρονισμός των γνώσεων και των δεξιοτήτων των εκπαιδευτικών δηλώνοντας ευνοϊκή μεταβολή. Ο δείκτης αποτελέσματος υποδηλώνει με σαφήνεια την αλλαγή προς τη συγκεκριμένη επιθυμητή κατεύθυνση και είναι άμεσα συνδεδεμένος με τις παρεμβάσεις του ειδικού στόχου και την εφαρμογή παρεμβάσεων από τους δικαιούχους φορείς. Ο δείκτης δεν επηρεάζεται από ακραίες τιμές και δεν είναι ευαίσθητος σε μεγάλη απόκλιση τιμών.

Υπολογισμός Τιμής Βάσης και Στόχου:

Η τιμή στόχου είναι 80%, βασίζεται σε πληροφορία που συλλέγεται από την υλοποίηση των παρεμβάσεων του ειδικού στόχου και απαιτεί παρακολούθηση κατά την υλοποίηση (Σχολική καρτέλα, διαδικασία αξιολόγησης εκπαιδευτικών).

Η τιμή βάσης του δείκτη τίθεται στο 45% απολογιζόμενη από δράσεις που χρηματοδοτήθηκαν κατά την τρέχουσα ΠΠ και αφορούν σε επιμόρφωση εκπαιδευτικών σε ΤΠΕ, σε συνδυασμό με δράσεις αναβάθμισης εξοπλισμού ΤΠΕ σε σχολικές μονάδες.

Πηγή στοιχείων : ΟΠΣ, ΙΕΠ

Συχνότητα υποβολής εκθέσεων : Η παρακολούθηση και στατιστική επικύρωση του δείκτη θα πραγματοποιείται σε διετή βάση, βάσει των συστημάτων ΟΠΣ και του Ινστιτούτου Εκπαιδευτικής Πολιτικής (ΙΕΠ).

T4904

Ποσοστό αύξησης των τάξεων προσχολικής εκπαίδευσης (προνήπιο)

Ορισμός: Ο δείκτης αποτελέσματος αποτυπώνει την επιδιωκόμενη αλλαγή: αύξηση της συμμετοχής στην προσχολική εκπαίδευση, δηλώνοντας ευνοϊκή μεταβολή. Ο δείκτης αποτελέσματος υποδηλώνει με σαφήνεια την αλλαγή προς τη συγκεκριμένη επιθυμητή κατεύθυνση και είναι άμεσα συνδεδεμένος με τις παρεμβάσεις του ειδικού στόχου και την εφαρμογή παρεμβάσεων από τους δικαιούχους φορείς.

Περιφέρειες	ΤΙΜΗ ΒΑΣΗΣ ΣΥΝΟΛΟ ΕΠ ΑΝΑΔ-ΕΔΒΜ	ΠΕΡΙΣΣΟΤΕΡΟ ΑΝΑΠΤ/ ΠΕΡΙΦΕΡΕΙΕΣ	ΠΕΡΙΦΕΡΕΙΕΣ ΣΕ ΜΕΤΑΒΑΣΗ	ΛΙΓΟΤΕΡΟ ΑΝΑΠΤ/ΝΕΣ ΠΕΡΙΦΕΡΕΙΕΣ
-------------	--------------------------------------	--------------------------------------	----------------------------	--------------------------------------

11Π ΠΣΤΕ ΠΝΑ	7.517	1.898 289	1.843 502	3.776
Περιφέρειες	ΤΙΜΗ ΒΑΣΗΣ ΣΥΝΟΛΟ ΕΠ ΑΝΑΔ-ΕΔΒΜ	ΠΕΡΙΣΣΟΤΕΡΟ ΑΝΑΠΤ/ ΠΕΡΙΦΕΡΕΙΕΣ	ΠΕΡΙΦΕΡΕΙΕΣ ΣΕ ΜΕΤΑΒΑΣΗ	ΛΙΓΟΤΕΡΟ ΑΝΑΠΤ/ΝΕΣ ΠΕΡΙΦΕΡΕΙΕΣ
11Π ΠΣΤΕ ΠΝΑ	3.80%	2,58% 2,25%	2,73% 3,99%	4,94%

Υπολογισμός Τιμής Βάσης και Στόχου:

Η τιμή προκύπτει από τον δείκτη εκροής (δείκτης εκροής/υφιστάμενες μονάδες προσχολικής). Λόγω του ότι ο αριθμός προνηπιακών τάξεων είναι μηδενικός (πράγμα που θα καθιστούσε τον δείκτη μη-λειτουργικό), ως τιμή βάσης λαμβάνεται ο συνολικός αριθμός τάξεων προσχολικής, ο δείκτης όμως θα μετρά μόνο τις νέες τάξεις προνηπίου, σε αντιστοιχία με τον δείκτη εκροής.

Η τιμή στόχος και η τιμή βάσης διαφοροποιούνται ως προς τον τύπο. Η πρώτη εκφράζεται σε ποσοστό ενώ η δεύτερη σε αριθμό. Αυτό προκύπτει ως αναγκαιότητα από την έκφραση του δείκτη αποτελέσματος. Ο δείκτης δεν επηρεάζεται από ακραίες τιμές και δεν είναι ευαίσθητος σε μεγάλη απόκλιση τιμών.

Πηγή στοιχείων : ΟΠΣ, ΕΥΕ του ΥΠΑΙΘ και έρευνα πεδίου

Συχνότητα υποβολής εκθέσεων : Η παρακολούθηση και στατιστική επικύρωση του δείκτη θα πραγματοποιείται ετήσια, βάσει των συστημάτων ΟΠΣ, της Ειδικής Υπηρεσίας Εφαρμογής Εκπαιδευτικών Δράσεων (ΕΥΕ) του ΥΠΑΙΘ και με έρευνα πεδίου.

T4905

Ποσοστό ωφελουμένων φοιτητών που ολοκληρώνουν έγκαιρα τον κύκλο σπουδών

Ορισμός: Ο δείκτης αποτελέσματος αποτυπώνει την επιδιωκόμενη αλλαγή : αύξηση του ποσοστού έγκαιρης ολοκλήρωσης των σπουδών και ενίσχυση της ισότιμης συμμετοχής των ΑμεΑ και ατόμων από ΕΚΟ και χαμηλές εισοδηματικές τάξεις στην τριτοβάθμια εκπαίδευση δηλώνοντας ευνοϊκή μεταβολή. Ο δείκτης αποτελέσματος υποδηλώνει με σαφήνεια την αλλαγή προς τη συγκεκριμένη επιθυμητή κατεύθυνση και είναι άμεσα συνδεδεμένος με τις παρεμβάσεις του ειδικού στόχου και την εφαρμογή παρεμβάσεων από τους δικαιούχους φορείς.

Υπολογισμός Τιμής Βάσης και Στόχου:

Η τιμή βάσης του δείκτη είναι:

Περιφέρειες	ΤΙΜΗ ΒΑΣΗΣ ΣΥΝΟΛΟ ΕΠ ΑΝΑΔ-ΕΔΒΜ	ΠΕΡΙΣΣΟΤΕΡΟ ΑΝΑΠΤ/ ΠΕΡΙΦΕΡΕΙΕΣ	ΠΕΡΙΦΕΡΕΙΕΣ ΣΕ ΜΕΤΑΒΑΣΗ	ΛΙΓΟΤΕΡΟ ΑΝΑΠΤ/ΝΕΣ ΠΕΡΙΦΕΡΕΙΕΣ
11Π ΠΣΤΕ ΠΝΑ		59,47% 59,47%	56,66% 56,66%	59,84%

Η τιμή στόχου του δείκτη κυμαίνεται από 70-85%. Η έννοια του «έγκαιρα» ορίζεται ως v+2 σύμφωνα με τον Νόμο.

Περιφέρειες	ΤΙΜΗ ΒΑΣΗΣ ΣΥΝΟΛΟ ΕΠ ΑΝΑΔ-ΕΔΒΜ	ΠΕΡΙΣΣΟΤΕΡΟ ΑΝΑΠΤ/ ΠΕΡΙΦΕΡΕΙΕΣ	ΠΕΡΙΦΕΡΕΙΕΣ ΣΕ ΜΕΤΑΒΑΣΗ	ΛΙΓΟΤΕΡΟ ΑΝΑΠΤ/ΝΕΣ ΠΕΡΙΦΕΡΕΙΕΣ
11Π ΠΣΤΕ ΠΝΑ		80% 80%	80% 80%	80%

Πηγή στοιχείων : συστήματα του ΥΠΑΙΘ

Συχνότητα υποβολής εκθέσεων: Η παρακολούθηση και στατιστική επικύρωση του δείκτη θα πραγματοποιείται ετήσια, βάσει των συστημάτων του ΥΠΑΙΘ.

T4906**Ποσοστό ωφελουμένων που απασχολούνται ως ερευνητές ή σε πεδίο σχετικό με την έρευνά τους ένα χρόνο μετά την λήξη της παρέμβασης.**

Ορισμός: Ο δείκτης αποτελέσματος αποτυπώνει την επιδιωκόμενη αλλαγή : Ενίσχυση της ποιότητας της τριτοβάθμιας εκπαίδευσης, μέσω της ενδυνάμωσης του ανθρώπινου ερευνητικού δυναμικού δηλώνοντας ευνοϊκή μεταβολή. Ο δείκτης αποτελέσματος υποδηλώνει με σαφήνεια την αλλαγή προς τη συγκεκριμένη επιθυμητή κατεύθυνση και είναι άμεσα συνδεδεμένος με τις παρεμβάσεις του ειδικού στόχου και την εφαρμογή παρεμβάσεων από τους δικαιούχους φορείς. Ο δείκτης δεν επηρεάζεται από ακραίες τιμές και δεν είναι ευαίσθητος σε μεγάλη απόκλιση τιμών.

Υπολογισμός Τιμής Βάσης και Στόχου :

Η τιμή βάσης του δείκτη αφορά τους ωφελούμενους που ήδη εργάζονται ως ερευνητές (μέλη ΔΕΠ κλπ. Σύνολο 1.000 άτομα). Η τιμή στόχος διερευνά τα αποτελέσματα του ερευνητικού έργου στην εργασιακή/ερευνητική εξέλιξη των ωφελουμένων, Παρακολουθείται α) κατά τη διάρκεια υλοποίησης και β) μετά την λήξη της μέσω Έρευνας Πεδίου. Η τιμή στόχος αποτελεί προγραμματική υπόθεση εργασίας (λόγω έλλειψης αντίστοιχων στοιχείων ή μετρήσεων κατά την περίοδο 2007-2013) και έχει ως εξής: Ως ερευνητές θα απασχολούνται το σύνολο των ωφελουμένων που απασχολούνται ήδη ως ερευνητές +20% των υποψηφίων διδακτόρων + 8% των μεταπτυχιακών ερευνητών.

Περιφέρειες	ΤΙΜΗ ΒΑΣΗΣ ΣΥΝΟΛΟ ΕΠ ΑΝΑΔ-ΕΔΒΜ	ΠΕΡΙΣΣΟΤΕΡΟ ΑΝΑΠΤ/ ΠΕΡΙΦΕΡΕΙΕΣ	ΠΕΡΙΦΕΡΕΙΕΣ ΣΕ ΜΕΤΑΒΑΣΗ	ΛΙΓΟΤΕΡΟ ΑΝΑΠΤ/ΝΕΣ ΠΕΡΙΦΕΡΕΙΕΣ
11Π ΠΣΤΕ ΠΝΑ	26,8%	26,8% 26,8%	26,8% 26,8%	26,8%
Περιφέρειες	ΤΙΜΗ ΒΑΣΗΣ ΣΥΝΟΛΟ ΕΠ ΑΝΑΔ-ΕΔΒΜ	ΠΕΡΙΣΣΟΤΕΡΟ ΑΝΑΠΤ/ ΠΕΡΙΦΕΡΕΙΕΣ	ΠΕΡΙΦΕΡΕΙΕΣ ΣΕ ΜΕΤΑΒΑΣΗ	ΛΙΓΟΤΕΡΟ ΑΝΑΠΤ/ΝΕΣ ΠΕΡΙΦΕΡΕΙΕΣ
11Π ΠΣΤΕ ΠΝΑ	39%	39% 39%	39% 39%	39%

Πηγή στοιχείων : συστήματα της ΓΓΕΤ κατά την διάρκεια υλοποίησης και μετά την λήξη της μέσω Έρευνας Πεδίου.

Συχνότητα υποβολής εκθέσεων : Η παρακολούθηση και στατιστική επικύρωση του δείκτη θα πραγματοποιείται ετήσια, βάσει των συστημάτων της Γενικής Γραμματείας Έρευνας & Τεχνολογίας (ΓΓΕΤ) κατά την διάρκεια υλοποίησης και μετά την λήξη της μέσω Έρευνας Πεδίου.

T4907**Ποσοστό φοιτητών που πραγματοποιούν την πρακτική τους άσκηση σε επιχειρήσεις .**

Ορισμός: Ο ειδικός δείκτης αποτελέσματος αποτυπώνει την επιδιωκόμενη αλλαγή : Αύξηση των συνεργασιών των Ιδρυμάτων τριτοβάθμιας εκπαίδευσης με τον επιχειρηματικό κόσμο δηλώνοντας ευνοϊκή μεταβολή. . Ο δείκτης αποτελέσματος υποδηλώνει με σαφήνεια την αλλαγή προς τη συγκεκριμένη επιθυμητή κατεύθυνση και είναι άμεσα συνδεδεμένος με τις παρεμβάσεις του ειδικού στόχου και την εφαρμογή παρεμβάσεων από τους δικαιούχους φορείς. Ο δείκτης δεν επηρεάζεται από ακραίες τιμές, δεν είναι ευαίσθητος σε μεγάλη απόκλιση τιμών και είναι χωρίς ex ante τιμή-στόχο και βάση.

Υπολογισμός Τιμής Βάσης και Στόχου :

Η ποσοτικοποίηση του δείκτη θα έχει ολοκληρωθεί μέχρι τέλους Δεκεμβρίου 2014, μέσω του συστήματος παρακολούθησης πρακτικής άσκησης ΑΤΛΑΣ, το οποίο βρίσκεται σε επιχειρησιακή λειτουργία από το 2013.

Πηγή στοιχείων : σύστημα ΑΤΛΑΣ

Συχνότητα υποβολής εκθέσεων : Η παρακολούθηση του δείκτη θα γίνεται σε ετήσια βάση μέσω του συστήματος ΑΤΛΑΣ, στο οποίο όλα τα γραφεία πρακτικής άσκησης των ΑΕΙ καταχωρίζουν στοιχεία μέσω των οποίων μπορεί να μετρηθεί ο εν λόγω δείκτης και θα επιβεβαιώνεται μέσω διασταύρωσης με τα σχετικά στοιχεία της ΑΔΙΠ και του ΥΠΑΙΘ.

T4908
Ποσοστό αύξησης συμμετεχόντων ατόμων (16-66+) σε προγράμματα δια βίου μάθησης και δεύτερης ευκαιρίας που πιστοποιήθηκαν.
<p>Ορισμός: Ο δείκτης αποτελέσματος αποτυπώνει την επιδιωκόμενη αλλαγή : Αύξηση της συμμετοχής στη δια βίου μάθηση του πληθυσμού (16-66+ ετών) με πιστοποίηση προσόντων και διασύνδεση τυπικής, η τυπικής και άτυπης μάθησης δηλώνοντας ευνοϊκή μεταβολή.</p> <p>Ο δείκτης αποτελέσματος υποδηλώνει με σαφήνεια την αλλαγή προς τη συγκεκριμένη επιθυμητή κατεύθυνση και είναι άμεσα συνδεδεμένος με τις παρεμβάσεις του ειδικού στόχου και την εφαρμογή παρεμβάσεων από τους δικαιούχους φορείς. Ο δείκτης δεν επηρεάζεται από ακραίες τιμές και δεν είναι ευαίσθητος σε μεγάλη απόκλιση τιμών.</p> <p>Υπολογισμός Τιμής Βάσης και Στόχου : Η τιμή βάσης του δείκτη είναι 0 καθώς δεν υπάρχουν διαθέσιμα στοιχεία για την περίοδο 2007-2013. Η τιμή στόχος του δείκτη τίθεται στο 35%.</p> <p>Πηγή στοιχείων : ΟΠΣ, Γενική Γραμματεία Δια Βίου Μάθησης</p> <p>Συχνότητα υποβολής εκθέσεων : Η παρακολούθηση και στατιστική επικύρωση του δείκτη θα πραγματοποιείται ετήσια, βάσει των συστημάτων ΟΠΣ και της Γενικής Γραμματείας Δια Βίου Μάθησης.</p>

T4909
Ποσοστό ωφελουμένων που συμμετέχουν σε προγράμματα μαθητείας στο σύνολο των μαθητών/σπουδαστών/αποφοίτων ΕΠΑΛ, ΣΕΚ, ΙΕΚ κλπ.
<p>Ορισμός: Ο δείκτης αποτελέσματος αποτυπώνει την επιδιωκόμενη αλλαγή : Αύξηση των μαθητών /σπουδαστών/αποφοίτων που συμμετέχουν σε προγράμματα μαθητείας δηλώνοντας ευνοϊκή μεταβολή.. Υποδηλώνει με σαφήνεια την αλλαγή προς τη συγκεκριμένη επιθυμητή κατεύθυνση και είναι άμεσα συνδεδεμένος με τις παρεμβάσεις του ειδικού στόχου και την εφαρμογή παρεμβάσεων από τους δικαιούχους φορείς. Ο δείκτης δεν επηρεάζεται από ακραίες τιμές και δεν είναι ευαίσθητος σε μεγάλη απόκλιση τιμών.</p> <p>Υπολογισμός Τιμής Βάσης και Στόχου : Η τιμή στόχου του δείκτη τίθεται στο 35%. Κατά την υλοποίηση, η τιμή του δείκτη θα προκύπτει από τον δείκτη εκροής (δείκτης εκροής/σύνολο μαθητών/σπουδαστών/αποφοίτων ΕΠΑΛ, ΣΕΚ, ΙΕΚ κλπ). Η ποσοτικοποίηση της τιμής βάσης θα έχει ολοκληρωθεί έως το τέλος Μαρτίου 2015, με την ολοκλήρωση της υλοποίησης του εμπροσθοβαρούς έργου της «Επέκτασης της ψηφιακής πλατφόρμας my school».</p> <p>Πηγή στοιχείων : ψηφιακή πλατφόρμα my school</p> <p>Συχνότητα υποβολής εκθέσεων: Η παρακολούθηση και στατιστική επικύρωση του δείκτη θα πραγματοποιείται ετήσια.. Η πλατφόρμα θα καταγράψει στοιχεία για τη φοίτηση σε ΕΠΑΛ, ΣΕΚ και ΙΕΚ. Ειδικά στις ΣΕΚ και στα ΕΠΑΛ η μαθητεία θα ξεκινήσει το 2016, συνεπώς ο δείκτης θα μετρηθεί το 2016.</p>

T4818
Ποσοστό Ενεργοποίησης του Επιχειρησιακού Προγράμματος
<p>Ορισμός: <i>[μη διαθέσιμος ορισμός με βάση τα πρόσθετα έγγραφα sfc2014]</i></p> <p>Υπολογισμός Τιμής Βάσης και Στόχου :</p> <p>Πηγή στοιχείων :</p> <p>Συχνότητα υποβολής εκθέσεων:</p>

Ειδικοί Δείκτες Εκροών

T4854
Άνεργοι που δεν έχουν ενταχθεί στην τριτοβάθμια εκπαίδευση
<p>Ορισμός: Άνεργοι που δεν έχουν ενταχθεί στην τριτοβάθμια εκπαίδευση</p> <p>Υπολογισμός Τιμής Βάσης και Στόχου:</p>

<p>Πρόκειται για ειδικό δείκτη εκροών και η τιμή του υπολογίζεται ως ποσοστό 60% επί του συνολικού αριθμού των ωφελουμένων ανέργων. Η τιμή του υπολογίζεται λαμβάνοντας υπόψη την αντίστροφη σχέση που παρατηρείται μεταξύ εκπαιδευτικού επιπέδου και ποσοστών ανεργίας,</p> <p>Πηγή στοιχείων : ΟΑΕΔ, ΙΤΥΕ Διόφαντος</p> <p>Συχνότητα υποβολής εκθέσεων : Η παρακολούθηση και στατιστική επικύρωση θα πραγματοποιείται εξαμηνιαία, μέσω συστημάτων παρακολούθησης συμμετεχόντων του δικαιούχων</p>
--

T4850
Άνεργοι , συμπεριλαμβανομένων των μακροχρόνια ανέργων, 30-44 ετών
<p>Ορισμός: Άνεργοι, συμπεριλαμβανομένων των μακροχρόνια ανέργων, 30-44 ετών</p> <p>Υπολογισμός Τιμής Βάσης και Στόχου: Πρόκειται για ειδικό δείκτη εκροών και η τιμή του υπολογίζεται ως ποσοστό 60% επί του συνολικού αριθμού των ωφελουμένων ανέργων. Η τιμή του υπολογίζεται λαμβάνοντας υπόψη ότι η μεγαλύτερη συγκέντρωση ανέργων βρίσκεται στην ηλικιακή ομάδα 30-44 ετών</p> <p>Πηγή στοιχείων : ΟΑΕΔ, ΙΤΥΕ Διόφαντος</p> <p>Συχνότητα υποβολής εκθέσεων: Η παρακολούθηση και στατιστική επικύρωση θα πραγματοποιείται εξαμηνιαία, μέσω συστημάτων παρακολούθησης συμμετεχόντων των δικαιούχων.</p>

T4844
Συμμετέχοντες έως 24 ετών
<p>Ορισμός: Ο δείκτης εκροών συνδέεται με την παρακολούθηση των εκροών των παρεμβάσεων που γίνονται στο πλαίσιο του ειδικού στόχου (i) που αναφέρεται σε παρεμβάσεις που αφορούν στην υλοποίηση του Σχεδίου Εγγύηση για τη Νεολαία και στις δεσμεύσεις που απορρέουν από αυτό.</p> <p>Υπολογισμός Τιμής Βάσης και Στόχου: Πρόκειται για ειδικό δείκτη εκροών και η τιμή του υπολογίζεται σε 72.000 άτομα εκ των οποίων 60% γυναίκες (περίπου 43.200 άτομα).</p> <p>Πηγή στοιχείων : ΟΑΕΔ, ΙΝΣΕΤΕ , ΕΥΣ ΕΚΤ – σύστημα ΙΤΥΕ ΔΙΟΦΑΝΤΟΣ</p> <p>Συχνότητα υποβολής εκθέσεων : Η παρακολούθηση και στατιστική επικύρωση θα πραγματοποιείται εξαμηνιαία βάσει των συστημάτων παρακολούθησης συμμετεχόντων των δικαιούχων.</p>

T4845
Συμμετέχοντες 25 έως 29 ετών
<p>Ορισμός : Ο δείκτης εκροών συνδέεται με την παρακολούθηση των εκροών των παρεμβάσεων που γίνονται στο πλαίσιο του ειδικού στόχου (ii) που αναφέρεται σε παρεμβάσεις της ΠΑΝ για την ηλικιακή ομάδα 25-29 ετών.</p> <p>Υπολογισμός Τιμής Βάσης και Στόχου: Πρόκειται για ειδικό δείκτη εκροών και η τιμή του υπολογίζεται περίπου σε 39.000 άτομα εκ των οποίων 60% γυναίκες (περίπου 23.300 άτομα) .</p> <p>Πηγή στοιχείων : ΟΑΕΔ, ΙΝΣΕΤΕ , ΕΥΣ ΕΚΤ – σύστημα ΙΤΥΕ ΔΙΟΦΑΝΤΟΣ</p> <p>Συχνότητα υποβολής εκθέσεων : Η παρακολούθηση και στατιστική επικύρωση θα πραγματοποιείται εξαμηνιαία βάσει των συστημάτων παρακολούθησης συμμετεχόντων των δικαιούχων.</p>

T4853
Αριθμός συστημικών παρεμβάσεων για την ενίσχυση των θεσμών της αγοράς εργασίας και της πρόνοιας που δημιουργούνται ή αναβαθμίζονται.
<p>Ορισμός : Ο δείκτης αναφέρεται σε έργα που υλοποιούνται από φορείς της Δημόσιας Διοίκησης, σε συμφωνία με όσα περιγράφονται στα μεθοδολογικά έγγραφα της Ε.Ε. (Guidance Document on Indicators of Public Administration Capacity Building)</p> <p>Υπολογισμός Τιμής Βάσης και Στόχου: Ο δείκτης εκρών έχει τιμή στόχου 6 και καλύπτει τις 1-6 συστημικές παρεμβάσεις . Η τιμή προσδιορίστηκε μετά από διαβούλευση με επιτελικές υπηρεσίες και φορείς, για τη διάγνωση νέων αναγκών, καθώς και από τις υποχρεώσεις που απορρέουν από τις διεθνείς δεσμεύσεις της χώρας.</p> <p>Με βάση την υλοποίηση σε εθνικό επίπεδο, ο δείκτης δεν μπορεί να επιμεριστεί σε κάθε Περιφέρεια καθώς η εκάστοτε παρέμβαση θα υλοποιείται σε εθνικό επίπεδο, οι δράσεις δεν χωροθετούνται σε τύπους περιφερειών λόγω του χαρακτήρα τους και οι τιμές των δεικτών παρακολούθησης δεν επιμερίζονται ανά τύπο Περιφέρειας.</p> <p>Πηγή στοιχείων : Διαχειριστική Αρχή</p> <p>Συχνότητα υποβολής εκθέσεων : Η παρακολούθηση και στατιστική επικύρωση θα πραγματοποιείται εξαμηνιαία , μέσω της συγκέντρωσης στη Διαχειριστική Αρχή των στοιχείων των συστημάτων παρακολούθησης των Δικαιούχων.</p>

T4851
Ωφελούμενοι της πιλοτικής εφαρμογής του ΕΕΕ που συμμετέχουν σε δράσεις εργασιακής και κοινωνικής (επαν)ένταξης
<p>Ορισμός: Ωφελούμενοι της πιλοτικής εφαρμογής του ΕΕΕ που συμμετέχουν σε δράσεις εργασιακής και κοινωνικής (επαν)ένταξης</p> <p>Υπολογισμός Τιμής Βάσης και Στόχου: Πρόκειται για ειδικό δείκτη εκρών και η τιμή-στόχος περιλαμβάνει το συνολικό αριθμό των ωφελουμένων της πιλοτικής εφαρμογής του Ελάχιστου Εγγυημένου Εισοδήματος – ΕΕΕ που συμμετέχουν σε δράσεις εργασιακής και κοινωνικής (επαν)ένταξης.</p> <p>Πηγή στοιχείων: ΕΙΕΑΔ</p> <p>Συχνότητα υποβολής εκθέσεων: Η παρακολούθηση και στατιστική επικύρωση θα πραγματοποιείται εξαμηνιαία, βάσει του συστήματος του Δικαιούχου/ ΕΙΕΑΔ.</p>

T4852
Αριθμός Περιφερειακών Μηχανισμών που δημιουργούνται
<p>Ορισμός: Αριθμός Περιφερειακών Μηχανισμών που δημιουργούνται</p> <p>Υπολογισμός Τιμής Βάσης και Στόχου: Η τιμή του ανέρχεται σε 13 Περιφερειακούς Μηχανισμούς.</p> <p>Πηγή στοιχείων : ΕΥΚΕΚΟ</p> <p>Συχνότητα υποβολής εκθέσεων : Η παρακολούθηση και στατιστική επικύρωση θα πραγματοποιείται εξαμηνιαία μέσω των συστημάτων συγκέντρωσης στοιχείων συμμετεχόντων των Δικαιούχων και της ΕΥΚΕΚΟ.</p>

T4855
Αριθμός υποστηριζόμενων νέων πολύ μικρών, μικρών και μεσαίων επιχειρήσεων (συμπεριλαμβανομένων συνεταιριστικών επιχειρήσεων και επιχειρήσεων της κοινωνικής οικονομίας)
<p>Ορισμός : Αριθμός υποστηριζόμενων νέων πολύ μικρών, μικρών και μεσαίων επιχειρήσεων (συμπεριλαμβανομένων συνεταιριστικών επιχειρήσεων και επιχειρήσεων της κοινωνικής οικονομίας)</p> <p>Υπολογισμός Τιμής Βάσης και Στόχου :</p>

Η τιμή του εκτιμάται σε 750 νέες επιχειρήσεις

Πηγή στοιχείων : ΕΥΚΕΚΟ

Συχνότητα υποβολής εκθέσεων: Η παρακολούθηση και στατιστική επικύρωση θα πραγματοποιείται εξαμηνιαία μέσω των συστημάτων συγκέντρωσης στοιχείων συμμετεχόντων των Δικαιούχων και της ΕΥΚΕΚΟ.

T4951

Αριθμός σχολείων στα οποία εφαρμόζονται δράσεις μείωσης της ΠΕΣ

Ορισμός: Ο ειδικός δείκτης εκροών είναι ευθυγραμμισμένος με το δείκτη αποτελέσματος : αριθμός σχολείων στα οποία το ποσοστό ΠΕΣ μειώθηκε κατά τουλάχιστον 20% του αρχικού.

Υπολογισμός Τιμής Βάσης και Στόχου:

Ο δείκτης εκροών έχει τιμή βάσης 0 και ο υπολογισμός της τιμής στόχου πραγματοποιείται με βάση το σταθμισμένο Μέσο Μοναδιαίο Κόστος (ΜΜΚ) αντίστοιχων δράσεων ανά Σχολείο της περιόδου 2007-2013 (Δράσεις αναφορικά με Διαπολιτισμική, Ρομά, Μετανάστες, Ζώνες Εκπαιδευτικής Προτεραιότητας (ΖΕΠ), Μουσουλμανόπαιδες).

Ο αναμενόμενος αριθμός των σχολείων για το δείκτη Αριθμός σχολείων στα οποία εφαρμόζονται δράσεις μείωσης της ΠΕΣ (πλην της ΠΣΤΕ και ΠΝΑ) είναι στο σύνολο 499 σχολεία. Η κατανομή σχολικών μονάδων ανά περιφέρεια είναι στις περισσότερες αναπτυγμένες περιφέρειες 86, στις περιφέρειες σε μετάβαση χωρίς τη Στ. Ελλάδα είναι 88 και στις λιγότερο αναπτυγμένες περιφέρειες είναι 325 σχολικές μονάδες. Στην περιφέρεια Στ. Ελλάδας ο αναμενόμενος αριθμός είναι 35 σχολικές μονάδες. Στην περιφέρεια Νοτίου Αιγαίου είναι 11 σχολικές μονάδες.

Ο δείκτης δεν επηρεάζεται από ακραίες τιμές, βασίζεται σε πληροφορία που συλλέγεται από όλους τους συμμετέχοντες φορείς.

Πηγή στοιχείων : ΟΠΣ, Ινστιτούτο Εκπαιδευτικής Πολιτικής (ΙΕΠ), Ειδική Υπηρεσία Εφαρμογής Εκπαιδευτικών Δράσεων (ΕΥΕ) του ΥΠΑΙΘ, και του ΙΤΥΕ Διόφαντος.

Συχνότητα υποβολής εκθέσεων : Η παρακολούθηση και στατιστική επικύρωση του δείκτη θα πραγματοποιείται σε ετήσια βάση, βάσει των συστημάτων ΟΠΣ, του Ινστιτούτου Εκπαιδευτικής Πολιτικής (ΙΕΠ), της Ειδικής Υπηρεσίας Εφαρμογής Εκπαιδευτικών Δράσεων (ΕΥΕ) του ΥΠΑΙΘ, και του ΙΤΥΕ Διόφαντος.

T4952

Αριθμός σχολικών μονάδων που έχουν ενταχθεί στο πλαίσιο του Νέου Σχολείου (ΕΑΕΠ)

Ορισμός : Ο δείκτης είναι ευθυγραμμισμένος με το δείκτη αποτελέσματος : ποσοστό αύξησης των σχολικών μονάδων α' θμιας και β' θμιας εκπαίδευσης που λειτουργούν στο πλαίσιο του Νέου Σχολείου (ΕΑΕΠ).

Υπολογισμός Τιμής Βάσης και Στόχου:

Ο δείκτης εκροών έχει τιμή βάσης 1.210.

Ο υπολογισμός της τιμής στόχου πραγματοποιείται με βάση το σταθμισμένο Μέσο Μοναδιαίο Κόστος (ΜΜΚ) αντίστοιχων δράσεων του Ενιαίου Αναμορφωμένου Εκπαιδευτικού Προγράμματος (ΕΑΕΠ) ανά Σχολείο 2007-2013 (101.524 €) μειωμένο κατά 40% λόγω επαναπροσδιορισμού του περιεχομένου των δράσεων του Ενιαίου Αναμορφωμένου Εκπαιδευτικού Προγράμματος (ΕΑΕΠ) και αύξηση της συμμετοχής του εθνικού Π/Υ σε αυτές.

Ο αναμενόμενος αριθμός σχολικών μονάδων για το δείκτη Αριθμός σχολικών μονάδων που έχουν ενταχθεί στο πλαίσιο του Νέου Σχολείου (ΕΑΕΠ) (πλην της ΠΣΤΕ και ΠΝΑ) είναι 2.657. Η κατανομή των σχολικών μονάδων ανά περιφέρεια είναι στις περισσότερες αναπτυγμένες περιφέρειες 700, στις περιφέρειες σε μετάβαση 660 και στις λιγότερο αναπτυγμένες περιφέρειες 1.297 σχολικές μονάδες. Στην περιφέρεια Στερεάς Ελλάδας ο αναμενόμενος αριθμός σχολικών μονάδων είναι 186. Στην περιφέρεια Νοτίου Αιγαίου ο αναμενόμενος αριθμός σχολικών μονάδων είναι στο σύνολο 60 σχολικές μονάδες.

Περιφέρειες	ΤΙΜΗ ΣΥΝΟΛΟ ΕΠ ΑΝΑΔ-ΕΔΒΜ	ΠΕΡΙΣΣΟΤΕΡΟ ΑΝΑΠΤ/ΝΕΣ ΠΕΡΙΦΕΡΕΙΕΣ	ΠΕΡΙΦΕΡΕΙΕΣ ΣΕ ΜΕΤΑΒΑΣΗ	ΛΙΓΟΤΕΡΟ ΑΝΑΠΤ/ΝΕΣ ΠΕΡΙΦΕΡΕΙΕΣ
11Π ΠΣΤΕ ΠΝΑ	2.657	700 60	660 186	1.297

Πηγή στοιχείων : ΟΠΣ, Ειδική Υπηρεσία Εφαρμογής Εκπαιδευτικών Δράσεων (ΕΥΕ) του ΥΠΑΙΘ.

Συχνότητα υποβολής εκθέσεων: Η παρακολούθηση και στατιστική επικύρωση του δείκτη θα πραγματοποιείται ετήσια βάσει των συστημάτων ΟΠΣ, της Ειδικής Υπηρεσίας Εφαρμογής Εκπαιδευτικών Δράσεων (ΕΥΕ) του ΥΠΑΙΘ. Δεν επηρεάζεται από ακραίες τιμές, βασίζεται σε πληροφορία που συλλέγεται από όλους τους συμμετέχοντες φορείς.

T4953
Εκπαιδευτικοί που επιμορφώνονται στην αξιοποίηση ΤΠΕ στην εκπαιδευτική διαδικασία (ΕΑΕΠ) (συμμετοχές)
<p>Ορισμός: Ο ειδικός δείκτης είναι ευθυγραμμισμένος με το δείκτη αποτελέσματος: Ποσοστό εκπαιδευτικών που επιμορφώθηκαν και χρησιμοποιούν ΤΠΕ στην εκπαιδευτική διαδικασία.</p> <p>Υπολογισμός Τιμής Βάσης και Στόχου: Ο δείκτης εκροών έχει τιμή βάσης 0. Ο υπολογισμός της τιμής στόχου πραγματοποιείται με βάση το σταθμισμένο Μέσο Μοναδιαίο Κόστος (ΜΜΚ) αντίστοιχων δράσεων της περιόδου 2007-2013. Ο αναμενόμενος αριθμός των συμμετεχόντων είναι στο σύνολο 77.953 ωφελούμενοι εκπαιδευτικοί. Η κατανομή των ωφελουμένων ανά περιφέρεια είναι στις περισσότερες αναπτυγμένες περιφέρειες 13.382, στις περιφέρειες σε μετάβαση 13.735 και στις λιγότερο αναπτυγμένες περιφέρειες 50.836 ωφελούμενοι εκπαιδευτικοί. Στην περιφέρεια Στερεάς Ελλάδας ο αναμενόμενος αριθμός ωφελουμένων είναι στο σύνολο 5.463 σχολικές μονάδες. Στην περιφέρεια Νοτίου Αιγαίου ο αναμενόμενος αριθμός ωφελουμένων είναι στο σύνολο 1.772 σχολικές μονάδες.</p> <p>Δεν επηρεάζεται από ακραίες τιμές, βασίζεται σε πληροφορία που συλλέγεται από όλους τους συμμετέχοντες φορείς.</p> <p>Πηγή στοιχείων : ΟΠΣ, Ινστιτούτο Εκπαιδευτικής Πολιτικής (ΙΕΠ), ΙΤΥΕ Διόφαντος.</p> <p>Συχνότητα υποβολής εκθέσεων : Η παρακολούθηση και στατιστική επικύρωση θα πραγματοποιείται ετήσια, βάσει των συστημάτων ΟΠΣ, του Ινστιτούτου Εκπαιδευτικής Πολιτικής (ΙΕΠ), και ΙΤΥΕ Διόφαντος..</p>

T4954
Αριθμός νέων τάξεων προσχολικής εκπαίδευσης (προνήπιο)
<p>Ορισμός: Ο δείκτης είναι ευθυγραμμισμένος με το δείκτη αποτελέσματος: Ποσοστό αύξησης των τάξεων προσχολικής εκπαίδευσης.</p> <p>Υπολογισμός Τιμής Βάσης και Στόχου: Ο δείκτης εκροών έχει τιμή βάσης 0. Ο αναμενόμενος αριθμός για το δείκτη Αριθμός νέων τάξεων προσχολικής εκπαίδευσης που υποστηρίζονται (προνήπιο) (πλην της ΠΣΤΕ και ΠΝΑ) είναι 286. Η κατανομή ανά περιφέρεια είναι στις περισσότερες αναπτυγμένες περιφέρειες 50, στις περιφέρειες σε μετάβαση 50 και στις λιγότερο αναπτυγμένες περιφέρειες 186. Στην περιφέρεια Στερεάς Ελλάδας ο αναμενόμενος αριθμός είναι 20. Στην περιφέρεια Νοτίου Αιγαίου ο αναμενόμενος αριθμός είναι 6.</p> <p>Ο υπολογισμός πραγματοποιείται με βάση ποσόστωση 75% για τα προνήπια στον συνολικό Π/Υ της δράσης και το εκτιμώμενο Μέσο Μοναδιαίο Κόστος (ΜΜΚ) τάξεων προνηπίου για μια 7ετία ανέρχεται στο ποσό (14.000Χ7= 98.000€)</p> <p>Πηγή στοιχείων : ΟΠΣ, Ειδική Υπηρεσία Εκπαιδευτικών Δράσεων (ΕΥΕ) του ΥΠΑΙΘ.</p> <p>Συχνότητα υποβολής εκθέσεων : Η παρακολούθηση και στατιστική επικύρωση θα πραγματοποιείται ετήσια, βάσει των συστημάτων ΟΠΣ, της Ειδικής Υπηρεσίας Εκπαιδευτικών Δράσεων (ΕΥΕ) του ΥΠΑΙΘ. Ο δείκτης βασίζεται σε πληροφορία που συλλέγεται από όλους τους συμμετέχοντες φορείς.</p>

T4955
Αριθμός φοιτητών που λαμβάνουν υποστήριξη
<p>Ορισμός: Ο δείκτης εκροών είναι ευθυγραμμισμένος με τον ειδικό δείκτη αποτελέσματος : Ποσοστό ωφελουμένων φοιτητών που ολοκληρώνουν έγκαιρα τον κύκλο σπουδών.</p> <p>Υπολογισμός Τιμής Βάσης και Στόχου: Ο δείκτης έχει τιμή βάσης 0. Ο δείκτης είναι χωρίς ex ante τιμή στόχο. Δεν επηρεάζεται από ακραίες τιμές, βασίζεται σε πληροφορία που συλλέγεται από όλους τους συμμετέχοντες φορείς.</p> <p>Πηγή στοιχείων : ΟΠΣ, Ίδρυμα Κρατικών Υποτροφιών (ΙΚΥ)</p> <p>Συχνότητα υποβολής εκθέσεων : Η παρακολούθηση και στατιστική επικύρωση θα πραγματοποιείται ετήσια, βάσει των συστημάτων ΟΠΣ και του Ιδρύματος Κρατικών Υποτροφιών (ΙΚΥ).</p>

T4956
Αριθμός υποτροφιών
<p>Ορισμός: Ο δείκτης εκροών είναι ευθυγραμμισμένος με τον ειδικό δείκτη αποτελέσματος : Ποσοστό ωφελουμένων φοιτητών που ολοκληρώνουν έγκαιρα τον κύκλο σπουδών.</p> <p>Υπολογισμός Τιμής Βάσης και Στόχου: Ο δείκτης έχει τιμή βάσης 0. Ο αναμενόμενος αριθμός των συμμετεχόντων για το δείκτη Αριθμός υποτροφιών (πλην της ΠΣΤΕ και ΠΝΑ) είναι 8.589 ωφελούμενοι. Η κατανομή των ωφελουμένων ανά περιφέρεια είναι στις περισσότερο αναπτυγμένες περιφέρειες 1.475, στις περιφέρειες σε μετάβαση 1.513 και στις λιγότερο ανεπτυγμένες περιφέρειες 5.601 ωφελούμενοι. Στην περιφέρεια Στερεάς Ελλάδας ο αναμενόμενος αριθμός των συμμετεχόντων είναι 602 ωφελούμενοι. Στην περιφέρεια Νοτίου Αιγαίου ο αναμενόμενος αριθμός των συμμετεχόντων είναι 195 ωφελούμενοι.</p> <p>Ο αριθμός υποτροφιών υπολογίζεται με βάση το Μέσο Μοναδιαίο Κόστος προπτυχιακής υποτροφίας ΙΚΥ 2007-13, (1.522€) προσαυξημένο κατά 40% με βάση βαρύτητας επί του συνολικού π/υ της δράσης της ενίσχυσης για την έγκαιρη ολοκλήρωση των σπουδών. Δεν επηρεάζεται από ακραίες τιμές, βασίζεται σε πληροφορία που συλλέγεται από όλους τους συμμετέχοντες φορείς</p> <p>Πηγή στοιχείων : ΟΠΣ, ΙΚΥ.</p> <p>Συχνότητα υποβολής εκθέσεων : Η παρακολούθηση και στατιστική επικύρωση θα πραγματοποιείται ετήσια, βάσει των συστημάτων ΟΠΣ και του Ιδρύματος Κρατικών Υποτροφιών (ΙΚΥ).</p>

T4957
Αριθμός υποτροφιών σε φοιτητές ΑμεΑ ή από ΕΚΟ
<p>Ορισμός: Ο δείκτης εκροών είναι ευθυγραμμισμένος με τον ειδικό δείκτη αποτελέσματος : Ποσοστό ωφελουμένων φοιτητών που ολοκληρώνουν έγκαιρα τον κύκλο σπουδών.</p> <p>Υπολογισμός Τιμής Βάσης και Στόχου: Ο δείκτης έχει τιμή βάσης 0. Ο αναμενόμενος αριθμός των συμμετεχόντων για το δείκτη Αριθμός υποτροφιών σε φοιτητές ΑμεΑ ή από ΕΚΟ (πλην της ΠΣΤΕ και ΠΝΑ) είναι 2.179 ωφελούμενοι. Η κατανομή των ωφελουμένων ανά περιφέρεια είναι στις περισσότερο αναπτυγμένες περιφέρειες 374, στις περιφέρειες σε μετάβαση 384 και στις λιγότερο ανεπτυγμένες περιφέρειες 1.421 ωφελούμενοι. Στην περιφέρεια Στερεάς Ελλάδας ο αναμενόμενος αριθμός των συμμετεχόντων είναι 153 ωφελούμενοι. Στην περιφέρεια Νοτίου Αιγαίου ο αναμενόμενος αριθμός των συμμετεχόντων είναι 50 ωφελούμενοι.</p> <p>Ο αριθμός υποτροφιών σε φοιτητές Αμεα ή από ΕΚΟ υπολογίζεται με βάση το Μέσο Μοναδιαίο Κόστος προπτυχιακής υποτροφίας ΙΚΥ 2007-13, (1.522€) προσαυξημένο κατά 60% (ενίσχυση για την έγκαιρη ολοκλήρωση των σπουδών).</p> <p>Πηγή στοιχείων : ΟΠΣ, Ίδρυμα Κρατικών Υποτροφιών (ΙΚΥ).</p> <p>Συχνότητα υποβολής εκθέσεων : Η παρακολούθηση και στατιστική επικύρωση θα πραγματοποιείται ετήσια, βάσει των συστημάτων ΟΠΣ και του Ιδρύματος Κρατικών Υποτροφιών (ΙΚΥ). Δεν επηρεάζεται από ακραίες τιμές, βασίζεται σε πληροφορία που συλλέγεται από όλους τους συμμετέχοντες φορείς</p>

T4958
Αριθμός ωφελουμένων από δράσεις ενίσχυσης της έρευνας στην τριτοβάθμια εκπαίδευση
<p>Ορισμός: Ο δείκτης εκροών είναι ευθυγραμμισμένος με τον ειδικό δείκτη αποτελέσματος : Ποσοστό ωφελουμένων που απασχολούνται ως ερευνητές ή σε πεδίο σχετικό με την έρευνά τους ένα χρόνο μετά την λήξη της παρέμβασης.</p> <p>Υπολογισμός Τιμής Βάσης και Στόχου: Ο δείκτης έχει τιμή βάσης 0. Ο αναμενόμενος αριθμός των ωφελουμένων ερευνητών για τον δείκτη Αριθμός ωφελουμένων από δράσεις ενίσχυσης της έρευνας στην τριτοβάθμια εκπαίδευση (πλην της ΠΣΤΕ και ΠΝΑ) είναι στο σύνολο 3.415. Η κατανομή των ωφελουμένων ανά περιφέρεια είναι στις περισσότερο αναπτυγμένες περιφέρειες 586, στις περιφέρειες σε μετάβαση 602 και στις λιγότερο ανεπτυγμένες περιφέρειες 2.227 ωφελούμενοι. Στην περιφέρεια Στερεάς Ελλάδας ο αναμενόμενος αριθμός των ωφελουμένων ερευνητών είναι 239 ωφελούμενοι. Στην περιφέρεια Νοτίου Αιγαίου ο αναμενόμενος αριθμός είναι 78 ωφελούμενοι.</p>

Ο υπολογισμός προκύπτει από τον συνολικό προγραμματισμό ΓΓΕΤ (ΑΠ 6,8,9): 2.232 προβλεπόμενα ερευνητικά έργα: 500 με 4 ερευνητές /έργο και 1.732 με 1 ερευνητή/έργο. Σύνολο ερευνητών : 3.732 – 40% γυναίκες, ΜΜΚ έργου: 35.832,29€, ΜΜΚ ερευνητή 21.436,23€..

Πηγή στοιχείων : ΟΠΣ, ΓΓΕΤ

Συχνότητα υποβολής εκθέσεων : Η παρακολούθηση και στατιστική επικύρωση θα πραγματοποιείται ετήσια, βάσει των συστημάτων ΟΠΣ και της Γενικής Γραμματείας Έρευνας & Τεχνολογίας. Δεν επηρεάζεται από ακραίες τιμές, βασίζεται σε πληροφορία που συλλέγεται από όλους τους συμμετέχοντες φορείς

T4959

Αριθμός ωφελουμένων γυναικών από δράσεις ενίσχυσης της έρευνας στην τριτοβάθμια εκπαίδευση

Ορισμός: Ο δείκτης εκρών είναι ευθυγραμμισμένος με τον ειδικό δείκτη αποτελέσματος : Ποσοστό ωφελουμένων που απασχολούνται ως ερευνητές ή σε πεδίο σχετικό με την έρευνά τους ένα χρόνο μετά την λήξη της παρέμβασης.

Υπολογισμός Τιμής Βάσης και Στόχου:

Ο δείκτης έχει τιμή βάσης 0.

Ο αναμενόμενος αριθμός των ωφελουμένων ερευνητών για τον δείκτη Αριθμός ωφελουμένων γυναικών από δράσεις ενίσχυσης της έρευνας στην τριτοβάθμια εκπαίδευση (πλην της ΠΣΤΕ και ΠΝΑ) είναι στο σύνολο 1.366. Η κατανομή των ωφελουμένων ανά περιφέρεια είναι στις περισσότερο αναπτυγμένες περιφέρειες 234, στις περιφέρειες σε μετάβαση 241 και στις λιγότερο ανεπτυγμένες περιφέρειες 891 ωφελούμενοι..

Στην περιφέρεια Στερεάς Ελλάδας ο αναμενόμενος αριθμός των ωφελουμένων ερευνητών είναι 96 ωφελούμενες..

Στην περιφέρεια Νοτίου Αιγαίου ο αναμενόμενος αριθμός είναι 31 ωφελούμενες.

Ο υπολογισμός προκύπτει με ποσόστωση (βαρύτητα) 40% από την τιμή του ειδικού δείκτη εκρών T4958.

Πηγή στοιχείων : ΟΠΣ, ΓΓΕΤ

Συχνότητα υποβολής εκθέσεων : Η παρακολούθηση και στατιστική επικύρωση θα πραγματοποιείται ετήσια, βάσει των συστημάτων ΟΠΣ και της Γενικής Γραμματείας Έρευνας & Τεχνολογίας. Δεν επηρεάζεται από ακραίες τιμές, βασίζεται σε πληροφορία που συλλέγεται από όλους τους συμμετέχοντες φορείς

T4960

Φοιτητές που συμμετέχουν σε προγράμματα πρακτικής άσκησης

Ορισμός: Ο δείκτης εκρών είναι ευθυγραμμισμένος με τον ειδικό δείκτη αποτελέσματος : ποσοστό φοιτητών που πραγματοποιούν την πρακτική τους άσκηση σε επιχειρήσεις.

Υπολογισμός Τιμής Βάσης και Στόχου:

Ο δείκτης έχει τιμή βάσης 0.

Ο αναμενόμενος αριθμός των ωφελουμένων ερευνητών για τον δείκτη είναι στο σύνολο του 51.851 ωφελούμενοι.

Η κατανομή των ωφελουμένων ανά περιφέρεια είναι στις περισσότερο αναπτυγμένες περιφέρειες 8.901 ωφελούμενοι, στις περιφέρειες σε μετάβαση 9.136 ωφελούμενοι και στις λιγότερο ανεπτυγμένες περιφέρειες 33.814 ωφελούμενοι..

Στην περιφέρεια Στερεάς Ελλάδας ο αναμενόμενος αριθμός των ωφελουμένων είναι 3.634 ωφελούμενοι..

Στην περιφέρεια Νοτίου Αιγαίου ο αναμενόμενος αριθμός είναι 1.179 ωφελούμενοι..

Ο υπολογισμός προκύπτει με βάση το σταθμισμένο Μέσο Μοναδιαίο Κόστος (ΜΜΚ) αντίστοιχων δράσεων 2007-2013.

Πηγή στοιχείων : ΟΠΣ.

Συχνότητα υποβολής εκθέσεων : Η παρακολούθηση και στατιστική επικύρωση θα πραγματοποιείται ετήσια, βάσει των συστημάτων ΟΠΣ. Ο δείκτης δεν επηρεάζεται από ακραίες τιμές, βασίζεται σε πληροφορία που συλλέγεται από όλους τους συμμετέχοντες φορείς

T4961

Άτομα (16-66+) που παρακολουθούν προγράμματα δια βίου μάθησης

Ορισμός: Ο δείκτης εκρών είναι ευθυγραμμισμένος με τον ειδικό δείκτη αποτελέσματος : ποσοστό αύξησης συμμετεχόντων ατόμων (16-66+) σε προγράμματα δια βίου μάθησης και δεύτερης ευκαιρίας, που πιστοποιήθηκαν.

Υπολογισμός Τιμής Βάσης και Στόχου:

Ο δείκτης έχει τιμή βάσης 0.

<p>Τιμή στόχος: ο αναμενόμενος αριθμός των ωφελουμένων ερευνητών για τον δείκτη Άτομα (16-66+) που παρακολουθούν προγράμματα δια βίου μάθησης (πλην της ΠΣΤΕ και ΠΝΑ) είναι στο σύνολο 195.214 ωφελούμενοι. Η κατανομή των ωφελουμένων ανά περιφέρεια είναι στις περισσότερο αναπτυγμένες περιφέρειες 33.511 ωφελούμενοι, στις περιφέρειες σε μετάβαση 34.396 ωφελούμενοι και στις λιγότερο ανεπτυγμένες περιφέρειες 127.307 ωφελούμενοι. Στην περιφέρεια Στερεάς Ελλάδας ο αναμενόμενος αριθμός των ωφελουμένων είναι 13.681 ωφελούμενοι. Στην περιφέρεια Νοτίου Αιγαίου ο αναμενόμενος αριθμός είναι 4.439 ωφελούμενοι. . Ο υπολογισμός προκύπτει με βάση το σταθμισμένο Μέσο Μοναδιαίο Κόστος (ΜΜΚ) αντίστοιχων δράσεων 2007-2013.</p> <p>Πηγή στοιχείων : ΟΠΣ και Γενική Γραμματεία Δια Βίου Μάθησης (ΓΓΔΒΜ).</p> <p>Συχνότητα υποβολής εκθέσεων : Η παρακολούθηση και στατιστική επικύρωση θα πραγματοποιείται ετήσια, βάσει των συστημάτων ΟΠΣ και της Γενικής Γραμματείας Δια Βίου Μάθησης (ΓΓΔΒΜ). Δεν επηρεάζεται από ακραίες τιμές, βασίζεται σε πληροφορία που συλλέγεται από όλους τους συμμετέχοντες φορείς</p>
--

<p>T4962</p> <p>Αριθμός μαθητών/σπουδαστών/αποφοίτων (ΕΠΑΛ, ΣΕΚ, ΙΕΚ κλπ) που συμμετέχουν σε προγράμματα μαθητείας</p> <p>Ορισμός: Ο δείκτης εκροών είναι ευθυγραμμισμένος με τον ειδικό δείκτη αποτελέσματος : Ποσοστό ωφελουμένων που συμμετέχουν σε προγράμματα μαθητείας στο σύνολο των μαθητών/σπουδαστών/αποφοίτων ΕΠΑΛ, ΣΕΚ, ΙΕΚ κλπ. .</p> <p>Υπολογισμός Τιμής Βάσης και Στόχου: Ο δείκτης έχει τιμή βάσης 0. Ο αναμενόμενος αριθμός των ωφελουμένων για τον δείκτη είναι στο σύνολο 130.099 ωφελούμενοι.. Η κατανομή των ωφελουμένων ανά περιφέρεια είναι στις περισσότερο αναπτυγμένες περιφέρειες 22.333 ωφελούμενοι, στις περιφέρειες σε μετάβαση 22.923 ωφελούμενοι και στις λιγότερο ανεπτυγμένες περιφέρειες 84.843 ωφελούμενοι.. Στην περιφέρεια Στερεάς Ελλάδας ο αναμενόμενος αριθμός των ωφελουμένων είναι 9.118 ωφελούμενοι.. Στην περιφέρεια Νοτίου Αιγαίου ο αναμενόμενος αριθμός είναι 2.958 ωφελούμενοι. .</p> <p>Ο υπολογισμός προκύπτει με βάση το σταθμισμένο Μέσο Μοναδιαίο Κόστος (ΜΜΚ) από το Εθνικό Σχέδιο Μαθητείας. Ο δείκτης δεν επηρεάζεται από ακραίες τιμές, βασίζεται σε πληροφορία που συλλέγεται από όλους τους συμμετέχοντες φορείς.</p> <p>Πηγή στοιχείων : ΟΠΣ, ΥΕΝ, Δ/νση β΄θμιας του ΥΠΑΙΘ, ΓΓΔΒΜ, ΙΝΕΔΒΜ.</p> <p>Συχνότητα υποβολής εκθέσεων : Η παρακολούθηση και στατιστική επικύρωση θα πραγματοποιείται ετήσια, βάσει των συστημάτων ΟΠΣ, του Υπ. Εμπορικής Ναυτιλίας (ΥΕΝ), της Δ/νσης β΄θμιας, του Υπ.Παιδείας και Θρησκευμάτων (ΥΠΑΙΘ), της Γενικής Γραμματείας Δια βίου Μάθησης (ΓΓΔΒΜ) και του Ιδρύματος Νεολαίας και Δια Βίου Μάθησης (ΙΝΕΔΒΜ).</p>
--

<p>T4963</p> <p>Άτομα (16-66+) που παρακολούθησαν προγράμματα δεύτερης ευκαιρίας</p> <p>Ορισμός: Ο δείκτης εκροών είναι ευθυγραμμισμένος με τον ειδικό δείκτη αποτελέσματος : ποσοστό αύξησης συμμετεχόντων ατόμων (16-66+) σε προγράμματα δια βίου μάθησης και δεύτερης ευκαιρίας, που πιστοποιήθηκαν.</p> <p>Υπολογισμός Τιμής Βάσης και Στόχου: Ο δείκτης έχει τιμή βάσης 0. Ο αναμενόμενος αριθμός των ωφελουμένων για τον δείκτη Άτομα (16-66+) που παρακολούθησαν προγράμματα δεύτερης ευκαιρίας (πλην της ΠΣΤΕ και ΠΝΑ) είναι στο σύνολο 25.210 ωφελούμενοι. Η κατανομή των ωφελουμένων ανά περιφέρεια είναι στις περισσότερο αναπτυγμένες περιφέρειες 4.328 ωφελούμενοι, στις περιφέρειες σε μετάβαση 4.442 ωφελούμενοι και στις λιγότερο ανεπτυγμένες περιφέρειες 16.440 ωφελούμενοι.. Στην περιφέρεια Στερεάς Ελλάδας ο αναμενόμενος αριθμός των ωφελουμένων είναι 1.767 ωφελούμενοι.. Στην περιφέρεια Νοτίου Αιγαίου ο αναμενόμενος αριθμός είναι 573 ωφελούμενοι. .</p> <p>Ο υπολογισμός προκύπτει με βάση το σταθμισμένο Μέσο Μοναδιαίο Κόστος (ΜΜΚ) αντίστοιχων δράσεων 2007-2013.</p> <p>Πηγή στοιχείων :ΟΠΣ, Γενική Γραμματεία Δια Βίου Μάθησης (ΓΓΔΒΜ).</p> <p>Συχνότητα υποβολής εκθέσεων : Η παρακολούθηση και στατιστική επικύρωση θα πραγματοποιείται ετήσια, βάσει των συστημάτων ΟΠΣ και της Γενικής Γραμματείας Δια Βίου Μάθησης (ΓΓΔΒΜ). Δεν επηρεάζεται από ακραίες τιμές, βασίζεται σε πληροφορία που συλλέγεται από όλους τους συμμετέχοντες φορείς</p>
--

T4847
Υπηρεσίες συμβούλων τεχνικής υποστήριξης
[μη διαθέσιμος ορισμός με βάση τα πρόσθετα έγγραφα sfc2014]
T4848
Μελέτες - εμπειρογνωμοσύνες - έρευνες-αξιολογήσεις
[μη διαθέσιμος ορισμός με βάση τα πρόσθετα έγγραφα sfc2014]
T4846
Εκδηλώσεις (Συνέδρια, Ημερίδες και άλλων ενεργειών ενημέρωσης και ευαισθητοποίησης)
[μη διαθέσιμος ορισμός με βάση τα πρόσθετα έγγραφα sfc2014]

ΕΠΙΧΕΙΡΗΣΙΑΚΟ ΠΡΟΓΡΑΜΜΑ «ΜΕΤΑΡΡΥΘΜΙΣΗ ΔΗΜΟΣΙΟΥ ΤΟΜΕΑ 2013-2020»

Ειδικοί Δείκτες Αποτελέσματος

T4601
Αριθμός φορέων των οποίων η λειτουργία αναβαθμίζεται με τη χρήση συστημάτων ΤΠΕ
Ορισμός: Ο δείκτης συνδέεται με τον δείκτη εκροής «Αριθμός έργων δημιουργίας ή αναβάθμισης συστημάτων ΤΠΕ για την υποστήριξη οριζόντιων λειτουργιών των δημόσιων φορέων».
Υπολογισμός Τιμής Βάσης και Στόχου: Η τιμή βάσης είναι 3 και αφορά στην ηλεκτρονική διακίνηση εγγράφων στην εσωτερική λειτουργία των υπουργείων Διοικητικής Μεταρρύθμισης και Ηλεκτρονικής Διακυβέρνησης, Παιδείας και Θρησκευμάτων και Προστασίας του Πολίτη. Η τιμή στόχος για το έτος 2023 του δείκτη είναι 25 και αφορά στην αναβάθμιση της λειτουργίας 18 υπουργείων και 7 Αποκεντρωμένων Διοικήσεων με τη χρήση συστημάτων ΤΠΕ, χωρίς να αποκλείεται η περαιτέρω αναβάθμιση της λειτουργίας των φορέων που έχουν τύχει αντικείμενο παρέμβασης και συμμετέχουν στην τιμή βάσης του δείκτη
Πηγή στοιχείων : Υπουργείο Εσωτερικών και Διοικητικής Ανασυγκρότησης
Συχνότητα υποβολής εκθέσεων : Σε ετήσια βάση
T4602
Αριθμός μητρώων δημόσιου τομέα που διαλειτουργούν
Ορισμός: Ο δείκτης συνδέεται με τον δείκτη εκροής «Αριθμός έργων ενίσχυσης της διαλειτουργικότητας μητρώων και υπηρεσιών του Δημόσιου Τομέα».
Υπολογισμός Τιμής Βάσης και Στόχου: Η τιμή βάσης είναι 8 και προκύπτει από τη διαλειτουργικότητα των κάτωθι μητρώων: <ol style="list-style-type: none"> 1. κοινωνικής ασφάλισης - ληξιαρχείου 2. μητρώου Αστυνομίας - ληξιαρχείου 3. μητρώου Ενιαίας Αρχής Πληρωμής - κοινωνικής ασφάλισης - φορολογουμένων 4. ΙΚΑ - μητρώου ΓΓΠΣ 5. ΓΕΜΗ - Taxisnet - κοινωνικής ασφάλισης, 6. ΕΣΥΔΗΣ - Taxisnet (φυσικά και νομικά πρόσωπα) 7. ΚΕΠ - κοινωνικής ασφάλισης - ληξιαρχείου 8. ΕΔΕΤ - μητρώο απογραφής Δημοσίων Υπαλλήλων Η τιμή στόχος για το έτος 2023 του δείκτη είναι 70 και αφορά: α) στη διαλειτουργικότητα των 4 βασικών μητρώων βάσει κοινού προτύπου καθώς και β) στη διαλειτουργικότητα μητρώων της δημόσιας διοίκησης για την απλούστευση διοικητικών διαδικασιών. Οι δράσεις διαλειτουργικότητας των μητρώων αποτυπώνονται στο στρατηγικό κείμενο και στο σχέδιο δράσης για την Ηλεκτρονική Διακυβέρνηση.
Πηγή στοιχείων : Υπουργείο Εσωτερικών και Διοικητικής Ανασυγκρότησης
Συχνότητα υποβολής εκθέσεων : Σε ετήσια βάση

T4603
Αριθμός συστημάτων ηλεκτρονικής διακυβέρνησης που παρέχονται στους πολίτες
Ορισμός: Ο δείκτης συνδέεται με το δείκτη εκροής «Αριθμός έργων ανάπτυξης ή αναβάθμισης υπηρεσιών της δημόσιας διοίκησης που παρέχονται πλήρως ηλεκτρονικά».
Υπολογισμός Τιμής Βάσης και Στόχου: Η τιμή βάσης του δείκτη είναι 1 και αφορά στη λειτουργία του συστήματος taxisnet με το οποίο προσφέρονται ηλεκτρονικές υπηρεσίες στους πολίτες. Η τιμή στόχος του δείκτη για το έτος 2023 είναι 2 και αφορά στην ανάπτυξη συστήματος που θα προωθή την πολιτοκεντρική εξυπηρέτηση από τη Δημόσια Διοίκηση σε όλο το εύρος ενός τρικαναλικού συστήματος εξυπηρέτησης (τηλέφωνο, φυσική παρουσία – ΚΕΠ, Διαδίκτυο), χωρίς να αποκλείεται η εκ νέου αναβάθμιση της λειτουργίας του taxisnet που έχει ήδη τύχει αντικείμενο παρέμβασης και συμμετέχει στην τιμή βάσης του δείκτη.
Πηγή στοιχείων : Υπουργείο Εσωτερικών και Διοικητικής Ανασυγκρότησης
Συχνότητα υποβολής εκθέσεων : Σε ετήσια βάση

T4604
Αριθμός τομέων δημόσιας πολιτικής στους οποίους εφαρμόστηκε κωδικοποίηση του ρυθμιστικού περιβάλλοντος, η οποία διατίθεται από το διαδίκτυο
Ορισμός: Πεδίο/Τομέας δημόσιας πολιτικής είναι το πεδίο ευθύνης που διαχειρίζεται μία επιτελική υπηρεσία του κράτους πχ Υπουργείο, Γενική Γραμματεία. . Ο συγκεκριμένος δείκτης αποτελέσματος συνδέεται με το δείκτη εκροής «Αριθμός έργων κωδικοποίησης θεσμικού και νομοθετικού πλαισίου».
Παραδείγματα πεδίων/τομέων δημόσιας πολιτικής αποτελούν τα εξής: Φορολογία-Δημόσια Έσοδα, Διοικητική Μεταρρύθμιση, Ανταγωνιστικότητα-Επιχειρηματικότητα, Περιβάλλον, Ενέργεια, Περιβάλλον, Εργασιακές Σχέσεις-Εργασιακό Περιβάλλον, Αναδιοργάνωση φορέων δημοσίου, Υγεία, Κοινωνική Ασφάλιση, Εθνική Άμυνα, Εξωτερική Πολιτική, Υποδομές-Δίκτυα, Χωροταξικός σχεδιασμός, Περιφερειακή Πολιτική, Παιδεία, Δίκτυα Επικοινωνιών, Μεταφορές, Συγκοινωνίες, Μετανάστευση, Δασική πολιτική, Πολιτική προστασία, Ισότητα Φύλων, Διαχείριση Απορριμμάτων, Ασφάλεια τροφίμων-ποτών, Στατιστικά, Φάρμακα, Δημόσια Τάξη-Προστασία Πολίτη κλπ.
Υπολογισμός Τιμής Βάσης και Στόχου: Η τιμή βάσης του δείκτη είναι 3 και προκύπτει από την υλοποίηση έργων κωδικοποίησης στους τομείς ισότητας, κοινωνικής ασφάλισης και υπαίθριου εμπορίου (επισημαίνεται ότι τα έργα υλοποιήθηκαν στο πλαίσιο του ΕΠΔΜ 2007-2013). Ο δείκτης έχει τιμή στόχο 7 και αντιστοιχεί σε συγκεκριμένους τομείς δημόσιας πολιτικής στους οποίους θα εφαρμοστεί κωδικοποίηση. Ενδεικτικά αναφέρονται οι τομείς της δασικής και περιφερειακής πολιτικής
Πηγή στοιχείων : Υπουργείο Εσωτερικών και Διοικητικής Ανασυγκρότησης
Συχνότητα υποβολής εκθέσεων : Σε ετήσια βάση

T4605
Αριθμός επιτελικών λειτουργιών της Δημόσιας Διοίκησης που ενισχύονται
Ορισμός: Ο συγκεκριμένος δείκτης αποτελέσματος συνδέεται με τους δείκτες εκροής «Αριθμός έργων ενίσχυσης επιτελικών λειτουργιών της Δημόσιας Διοίκησης, περιλαμβανομένων μηχανισμών και συστημάτων παρακολούθησης εφαρμογής δημόσιων πολιτικών» και «Αριθμός έργων δημιουργίας Παρατηρητηρίου για την Περιφερειακή διοίκηση και την Τοπική Αυτοδιοίκηση».
Υπολογισμός Τιμής Βάσης και Στόχου: Η τιμή βάσης του δείκτη είναι 2 και αφορά στην ενίσχυση των επιτελικών λειτουργιών: α) οργάνωση των δομών των 18 υπουργείων μέσω της εκπόνησης των νέων οργανισμών τους, β) λειτουργία της Ενιαίας Αρχής Πληρωμής. Η τιμή στόχος για το έτος 2023 του δείκτη είναι 8 και προκύπτει από την ενίσχυση επιτελικών λειτουργιών της Δ.Δ. Ενδεικτικά αναφέρονται ο στρατηγικός προγραμματισμός, η καλή νομοθέτηση και η ηλεκτρονική διακυβέρνηση.
Πηγή στοιχείων : Υπουργείο Εσωτερικών και Διοικητικής Ανασυγκρότησης
Συχνότητα υποβολής εκθέσεων : Σε ετήσια βάση

T4606
Αριθμός λειτουργικών περιοχών στις οποίες εφαρμόζεται επαναοριοθέτηση αρμοδιοτήτων μεταξύ των τεσσάρων επιπέδων διοίκησης
<p>Ορισμός: Ο συγκεκριμένος δείκτης αποτελέσματος συνδέεται με το δείκτη εκροής «Αριθμός έργων επαναοριοθέτησης αρμοδιοτήτων των τεσσάρων επιπέδων διοίκησης».</p> <p>Υπολογισμός Τιμής Βάσης και Στόχου: Η τιμή βάσης του δείκτη είναι 3 και προκύπτει από την επαναοριοθέτηση αρμοδιοτήτων στο πλαίσιο του Ν.3852/2010 (ΦΕΚ Α' 87/07-06-2010) - «ΠΡΟΓΡΑΜΜΑ ΚΑΛΛΙΚΡΑΤΗΣ» για τις λειτουργικές περιοχές αδειοδότηση επαγγελματικής και επιχειρηματικής δραστηριότητας, αναπτυξιακή πολιτική και διαχείριση στερεών και υγρών αποβλήτων μεταξύ των επιπέδων αποκεντρωμένης διοίκησης και τοπικής αυτοδιοίκησης α' και β' βαθμού. Η τιμή στόχος για το έτος 2023 του δείκτη είναι 7 και αφορά την επαναοριοθέτηση αρμοδιοτήτων σε 6 λειτουργικές περιοχές χωρίς να αποκλείεται η εκ νέου ανακατανομή αρμοδιοτήτων σε λειτουργικές περιοχές που έχουν ήδη τύχει αντικείμενο παρέμβασης (συμπεριλαμβάνονται στην τιμή βάσης).</p> <p>Πηγή στοιχείων : Υπουργείο Εσωτερικών και Διοικητικής Ανασυγκρότησης</p> <p>Συχνότητα υποβολής εκθέσεων : Σε ετήσια βάση</p>

T4607
Αριθμός φορέων του δημόσιου τομέα που εφαρμόζουν απλοποιημένες εσωτερικές διαδικασίες
<p>Ορισμός: Ο συγκεκριμένος δείκτης αποτελέσματος συνδέεται με το δείκτη εκροής «Αριθμός έργων απλοποίησης εσωτερικών διαδικασιών φορέων του δημοσίου τομέα».</p> <p>Υπολογισμός Τιμής Βάσης και Στόχου: Η τιμή βάσης του δείκτη είναι 3 και προκύπτει από την υλοποίηση παρεμβάσεων απλοποίησης εσωτερικών διαδικασιών στα υπουργεία: Παιδείας και Θρησκευμάτων (για την Πρωτοβάθμια και Δευτεροβάθμια Εκπαίδευση, της γενικής γραμματείας θρησκευμάτων), Πολιτισμού και Αθλητισμού (της Γενικής Διεύθυνσης Αρχαιοτήτων και Πολιτιστικής Κληρονομιάς και της Γενικής Διεύθυνσης Αναστήλωσης και Τεχνικών Έργων) και Εσωτερικών (Μελέτη αναδιοργάνωσης τμημάτων δημοτολογίου - Μητρώου αρρένων - Ληξιαρχείου σε ΟΤΑ Α' βαθμού). Η τιμή στόχος για το έτος 2023 είναι 363 και αφορά στην υλοποίηση δράσεων απλούστευσης εσωτερικών διαδικασιών σε 18 υπουργεία, 7 Αποκεντρωμένες Διοικήσεις, 13 Περιφέρειες και 325 Δήμους, χωρίς να αποκλείονται εκ νέου παρεμβάσεις απλούστευσης σε φορείς που έχουν ήδη τύχει αντικείμενο παρέμβασης (συμπεριλαμβάνονται στην τιμή βάσης).</p> <p>Πηγή στοιχείων : Υπουργείο Εσωτερικών και Διοικητικής Ανασυγκρότησης</p> <p>Συχνότητα υποβολής εκθέσεων : Σε ετήσια βάση</p>

T4608
Αριθμός τομέων στους οποίους εφαρμόζεται απλοποίηση διαδικασιών και προτυποποίηση υπηρεσιών προς τους πολίτες
<p>Ορισμός: Ο συγκεκριμένος δείκτης αποτελέσματος συνδέεται με το δείκτη εκροής «Αριθμός έργων απλοποίησης διαδικασιών και προτυποποίησης υπηρεσιών προς τους πολίτες».</p> <p>Υπολογισμός Τιμής Βάσης και Στόχου: Η τιμή βάσης του δείκτη είναι 10 και προκύπτει από την υλοποίηση δράσεων απλοποίησης διαδικασιών και προτυποποίησης υπηρεσιών προς τους πολίτες στους τομείς πολιτικής: Τουρισμός, Τρόφιμα-Ποτά, Αθλητισμός, Πολιτισμός, Κοινωνική Μέριμνα, Αγροτική Ανάπτυξη, Φορολογία-ΦΠΑ, Επιχειρηματικό περιβάλλον, Παιδεία, Ψυχαγωγία-Υπηρεσίες Αναψυχής. Η υλοποίηση των δράσεων έγινε σε εφαρμογή της Οδηγίας 2006/123/ΕΚ και των μελετών του ΟΟΣΑ για τα διοικητικά βάρη, προωθώντας οριζόντιες και τομεακές απλουστεύσεις κατόπιν συνεργασίας του καθ' ύλην αρμόδιου Υπουργείου με το ΥΔιΜΗΔ. Η τιμή στόχος του δείκτη είναι 18 και προκύπτει από τη χρηματοδότηση δράσεων απλοποίησης διαδικασιών και προτυποποίησης υπηρεσιών προς τους πολίτες σε 8 επιπλέον τομείς. Ενδεικτικά αναφέρονται Νοσοκομειακή περίθαλψη, Σύνταξη, Πιστοποίηση Αναπηρίας, Αγρότες και Επιχειρήσεις, Τουρισμός, Εξωστρεφείς υπηρεσίες ΟΤΑ α' και β' βαθμού, Στρατολογικές υπηρεσίες, Φορολογία-Δημόσια Έσοδα.</p> <p>Πηγή στοιχείων : Υπουργείο Εσωτερικών και Διοικητικής Ανασυγκρότησης</p> <p>Συχνότητα υποβολής εκθέσεων : Σε ετήσια βάση</p>

T4609
Αριθμός φορέων που εφαρμόζουν συστήματα στοχοθεσίας και αξιολόγησης
Ορισμός: Ο συγκεκριμένος δείκτης αποτελέσματος συνδέεται με το δείκτη εκροής «Αριθμός έργων εισαγωγής συστημάτων στοχοθεσίας και αξιολόγησης σε φορείς του δημόσιου τομέα».
Υπολογισμός Τιμής Βάσης και Στόχου: Η τιμή βάσης του δείκτη είναι 6 και αφορά στην εφαρμογή συστήματος στοχοθεσίας και αξιολόγησης του έτους 2013 στα υπουργεία: Ανάπτυξης, Τουρισμού, Δημόσιας Τάξης & Προστασίας του πολίτη, ΥΔιΜΗΔ, Αγροτικής Ανάπτυξης & Τροφίμων καθώς και στην Αποκεντρωμένη Διοίκησης Μακεδονίας – Θράκης. Η τιμή στόχος για το έτος 2023 του δείκτη είναι 25 και προκύπτει από την εφαρμογή συστημάτων στοχοθεσίας και αξιολόγησης σε 18 υπουργεία και 7 Αποκεντρωμένες Διοικήσεις. Η εκπόνηση νέων συστημάτων στοχοθεσίας και αξιολόγησης σε φορείς, λόγω του οριζόντιου/στρατηγικού χαρακτήρα της παρέμβασης αφορά και επηρεάζει και του φορείς που έχουν ήδη τύχει αντικείμενο παρέμβασης και συμμετέχουν στην τιμή βάσης του δείκτη.
Πηγή στοιχείων : Υπουργείο Εσωτερικών και Διοικητικής Ανασυγκρότησης
Συχνότητα υποβολής εκθέσεων : Σε ετήσια βάση

T4610
Αριθμός φορέων του δημόσιου τομέα που εφαρμόζουν συστήματα εσωτερικού ελέγχου
Ορισμός: Ο συγκεκριμένος δείκτης αποτελέσματος συνδέεται με το δείκτη εκροής «Αριθμός συστημάτων εσωτερικού ελέγχου φορέων του δημόσιου τομέα που δημιουργούνται ή αναβαθμίζονται».
Υπολογισμός Τιμής Βάσης και Στόχου: Η τιμή βάσης του δείκτη είναι 1 και αφορά στην εφαρμογή συστήματος εσωτερικού ελέγχου στη Γενική Γραμματεία Δημοσίων Εσόδων. Η τιμή στόχος για το έτος 2023 του δείκτη είναι 26 και προκύπτει από την εφαρμογή συστημάτων εσωτερικού ελέγχου σε 18 Υπουργεία, 7 Αποκεντρωμένες Διοικήσεις καθώς και στη Γενική Γραμματεία Δημοσίων Εσόδων. Επισημαίνεται ότι δεν αποκλείεται η εκ νέου εφαρμογή συστημάτων εσωτερικού ελέγχου στον φορέα που έχει τύχει αντικείμενο παρέμβασης και συμμετέχει στην τιμή βάσης του δείκτη.
Πηγή στοιχείων : Υπουργείο Εσωτερικών και Διοικητικής Ανασυγκρότησης
Συχνότητα υποβολής εκθέσεων : Σε ετήσια βάση

T4611
Αριθμός ελεγκτικών φορέων στους οποίους εφαρμόζονται δράσεις αναβάθμισης της λειτουργίας τους
Ορισμός: Ο συγκεκριμένος δείκτης αποτελέσματος συνδέεται με τους δείκτες εκροής «Αριθμός Σχεδίων αναβάθμισης της λειτουργίας ελεγκτικών φορέων» και «Αριθμός έργων για τον επαναπροσδιορισμό των πεδίων ευθύνης και την αντιμετώπιση επικαλύψεων των ελεγκτικών φορέων και σωμάτων επιθεώρησης».
Υπολογισμός Τιμής Βάσης και Στόχου: Η τιμή βάσης του δείκτη είναι 1 και αφορά στην αναβάθμιση της λειτουργίας του ΣΕΠΕ μέσω της εκπόνησης και εφαρμογής Μελέτης Ανασχεδιασμού - Απλούστευσης των front και back office διαδικασιών λειτουργίας του, που υλοποιήθηκε στο πλαίσιο του ΕΠΔΜ 2007-2013. Η τιμή στόχος του δείκτη για το έτος 2023 είναι 9 και αφορά στην αναβάθμιση της λειτουργίας των ισάριθμων ελεγκτικών φορέων, χωρίς να αποκλείεται η εκ νέου ενίσχυση του ΣΕΠΕ που έχει ήδη τύχει αντικείμενο παρέμβασης και συμμετέχει στην τιμή βάσης του δείκτη.
Πηγή στοιχείων : Υπουργείο Εσωτερικών και Διοικητικής Ανασυγκρότησης
Συχνότητα υποβολής εκθέσεων : Σε ετήσια βάση

T4612
Αριθμός φορέων δημόσιας διοίκησης που εφαρμόζουν νέες οριζόντιες πολιτικές διαχείρισης ανθρώπινου δυναμικού
Ορισμός: Ο συγκεκριμένος δείκτης αποτελέσματος συνδέεται με τους δείκτες εκροής «Αριθμός έργων δημιουργίας και εφαρμογής ενιαίας ψηφιακής διαχείρισης ανθρώπινου δυναμικού της δημόσιας διοίκησης» και «Αριθμός μελετών για τη βελτίωση των πολιτικών ανθρώπινου δυναμικού του δημόσιου τομέα».

<p>Υπολογισμός Τιμής Βάσης και Στόχου: Η τιμή βάσης είναι 8 και προκύπτει από την έκδοση των Προεδρικών Διαταγμάτων των νέων οργανογραμμάτων Υπουργείων και τη σχετική απόφαση τοποθέτησης υπαλλήλων βάση κατανομής προσωπικού στα υπουργεία ΥΔΜΗΔ, Υγείας, Εργασίας Κοινωνικής Ασφάλισης & Πρόνοιας, Τουρισμού, Ναυτιλίας, Υποδομών Μεταφορών και Δικτύων, Εσωτερικών και Μακεδονίας & Θράκης. Η τιμή στόχος για το έτος 2023 του δείκτη είναι 25 και αφορά στην εφαρμογή των νέων οριζόντιων πολιτικών διαχείρισης ανθρωπίνου δυναμικού από 18 υπουργεία και 7 Αποκεντρωμένες Διοικήσεις.</p> <p>Πηγή στοιχείων : Υπουργείο Εσωτερικών και Διοικητικής Ανασυγκρότησης</p> <p>Συχνότητα υποβολής εκθέσεων : Σε ετήσια βάση</p>
--

<p>T4613</p> <p>Αριθμός δημοσίων υπαλλήλων που πιστοποιήθηκαν μετά την παρακολούθηση προγραμμάτων κατάρτισης</p> <p>Ορισμός: Ο συγκεκριμένος δείκτης αποτελέσματος συνδέεται με τους δείκτες εκροής «Αριθμός δημοσίων υπαλλήλων που συμμετέχουν σε προγράμματα κατάρτισης για την ανάπτυξη δεξιοτήτων/διοικητικών ικανοτήτων», «Αριθμός δημοσίων υπαλλήλων που συμμετέχουν σε προγράμματα εξ αποστάσεως εκπαίδευσης».</p> <p>Υπολογισμός Τιμής Βάσης και Στόχου: Η τιμή βάσης του δείκτη είναι 97.393, βάσει των απολογιστικών στοιχείων από την υλοποίηση αντίστοιχων έργων στο πλαίσιο του ΕΠ ΔΜ 2007-2013. Η τιμή στόχος του δείκτη για το έτος 2023 εκτιμάται σε 196.033 πιστοποιημένους δημόσιους υπαλλήλους. Η τιμή στόχος προκύπτει από το άθροισμα:</p> <ul style="list-style-type: none"> • Των απολογιστικών στοιχείων του ΕΚΔΔΑ που αφορούν σε υλοποίηση αντίστοιχων έργων στο πλαίσιο του ΕΠ ΔΜ 2007-2013 (97.393) • Του προγραμματισμού του ΕΚΔΔΑ ο οποίος αποτελεί προεκβολή των στοιχείων υλοποίησης (98.640) <p>Πηγή στοιχείων : Υπουργείο Εσωτερικών και Διοικητικής Ανασυγκρότησης</p> <p>Συχνότητα υποβολής εκθέσεων : Σε ετήσια βάση</p>

<p>T4614</p> <p>Αριθμός στελεχών ταχείας εξέλιξης για την υποβοήθηση των μεταρρυθμίσεων που καταρτίστηκαν και τοποθετήθηκαν σε θέσεις του Δημόσιου Τομέα</p> <p>Ορισμός: Ο συγκεκριμένος δείκτης αποτελέσματος συνδέεται με το δείκτη εκροής «Αριθμός στελεχών που παρακολουθεί προγράμματα ταχείας εξέλιξης».</p> <p>Υπολογισμός Τιμής Βάσης και Στόχου: Η τιμή βάσης του δείκτη είναι 917, βάσει των απολογιστικών στοιχείων από την υλοποίηση αντίστοιχων έργων στο πλαίσιο του ΕΠ ΔΜ 2007-2013. Η τιμή στόχος του δείκτη για το έτος 2023 εκτιμάται σε 1.917 στελέχη ταχείας εξέλιξης που θα τοποθετηθούν σε θέσεις του Δημόσιου Τομέα. Η τιμή στόχος υπολογίστηκε με βάση τα στοιχεία που δόθηκαν από το ΕΚΔΔΑ και τη Σχολή Δικαστών (ΕΣΔΙ) και αφορά σε:</p> <ul style="list-style-type: none"> • 917 στελέχη ταχείας εξέλιξης για την υποβοήθηση των μεταρρυθμίσεων που καταρτίστηκαν και τοποθετήθηκαν σε θέσεις του Δημόσιου Τομέα από αντίστοιχα έργα του ΕΠ ΔΜ 2007-2013 • 400 Δημοσίους υπαλλήλους με τα στοιχεία που προκύπτουν από τον προγραμματισμό του ΕΚΔΔΑ και βασίζονται στις θέσεις ευθύνης που δημιουργούνται με τους νέους Οργανισμούς των Υπουργείων (μεταρρύθμιση που ολοκληρώθηκε το 2014) • 600 δικαστικούς λειτουργούς που εκτιμάται ότι θα αποφοιτήσουν από την ΕΣΔΙ <p>Πηγή στοιχείων : Υπουργείο Εσωτερικών και Διοικητικής Ανασυγκρότησης</p> <p>Συχνότητα υποβολής εκθέσεων : Σε ετήσια βάση</p>
--

<p>T4640</p> <p>Αριθμός πολιτών που έχουν προσωποποιημένη πρόσβαση στο ενιαίο σημείο πρόσβασης των πολιτών</p> <p>Ορισμός: Ο δείκτης συνδέεται με το δείκτη εκροής «Αριθμός έργων αναβάθμισης της λειτουργίας του ενιαίου σημείου πρόσβασης των πολιτών στις υπηρεσίες του δημόσιου τομέα».</p> <p>Υπολογισμός Τιμής Βάσης και Στόχου:</p>

Η τιμή βάσης του δείκτη είναι οι 50.000 πολίτες που έχουν προσωποποιημένη πρόσβαση στο ενιαίο σημείο πρόσβασης – πύλη ΕΡΜΗΣ. Η τιμή στόχος του δείκτη για το έτος 2023 είναι 150.000 πολίτες.

Η τιμή στόχος υπολογίστηκε με βάση τα εξής γεγονότα:

- Σήμερα ο αριθμός των πιστοποιημένων πολιτών με ενεργή προσωποποιημένη πρόσβαση στην πύλη ΕΡΜΗΣ είναι 50.000
- Από την αρμόδια υπηρεσία του ΥΔΜΗΔ, Υπηρεσία Ανάπτυξης Πληροφορικής, έχει προγραμματιστεί η απόδοση επιπλέον 150.000 πιστοποιητικών για το διάστημα έως και 2023.

Πηγή στοιχείων : Υπουργείο Εσωτερικών και Διοικητικής Ανασυγκρότησης

Συχνότητα υποβολής εκθέσεων : Σε ετήσια βάση

Ειδικό Δείκτης Εκροών

T4615

Αριθμός έργων/σχεδίων επαναοριοθέτησης αρμοδιοτήτων των τεσσάρων επιπέδων διοίκησης

Ορισμός: Αριθμός έργων/σχεδίων επαναοριοθέτησης αρμοδιοτήτων των τεσσάρων επιπέδων διοίκησης

Υπολογισμός Τιμής Βάσης και Στόχου:

Η τιμή στόχος για το έτος 2023 του δείκτη εκροής είναι 6 με μέσο κόστος υλοποίησης, 250.000 € ανά έργο.

Η μεθοδολογία για την επαναοριοθέτηση των αρμοδιοτήτων κατά λειτουργική περιοχή, είναι η ακόλουθη:

- Αξιολόγηση της σημερινής κατανομής των αρμοδιοτήτων στα τέσσερα επίπεδα της Δημόσιας Διοίκησης (Κεντρική Διοίκηση, Αποκεντρωμένες Διοικήσεις, Περιφέρειες και Δήμοι) και των μεταξύ τους σχέσεων κατά την άσκηση των αρμοδιοτήτων αυτών, ιδιαίτερα όταν αυτές είναι «συντρέχουσες».

- Προτάσεις βελτίωσης του σχετικού κανονιστικού πλαισίου, προκειμένου να επιτυγχάνονται οι αρχές και στόχοι της αποτελεσματικότητας, της επικουρικότητας, της ποιότητας, της προσβασιμότητας και καθολικότητας των υπηρεσιών προς τους πολίτες.

- Προσδιορισμός των προϋποθέσεων και των όρων για την εφαρμογή του νέου κανονιστικού πλαισίου και ιδιαίτερα των αναγκών υλικών και άυλων πόρων, περιλαμβανομένων των δομών, των λειτουργιών και των σχέσεων των αντίστοιχων Δημοσίων φορέων, καθώς και της διαλειτουργικότητας των συστημάτων τους.

- Εφαρμογή του κανονιστικού πλαισίου για την υλοποίηση των προτεινόμενων αλλαγών και βελτιώσεων

Η επαναοριοθέτηση των αρμοδιοτήτων θα πραγματοποιηθεί οριζόντια ανά λειτουργική περιοχή και κάθετα στα 4 επίπεδα διοίκησης (Κεντρική Διοίκηση, Αποκεντρωμένη Διοίκηση, Τοπική Αυτοδιοίκηση 'α και β' βαθμού). Ενδεικτικά αναφέρονται 6 κρίσιμες λειτουργικές περιοχές:

Αδειοδότηση επαγγελματικής και επιχειρηματικής δραστηριότητας

Αδειοδότηση των έργων και επενδύσεων περιφερειακής και τοπικής σημασίας

Διαχείριση των υδάτων

Διαχείριση των στερεών και των υγρών αποβλήτων

Διαχείριση των κινδύνων από φυσικές και τεχνολογικές καταστροφές- Πολιτική Προστασία

Προώθηση του τουρισμού

Πηγή στοιχείων : Υπουργείο Εσωτερικών και Διοικητικής Ανασυγκρότησης

Συχνότητα υποβολής εκθέσεων : Σε ετήσια βάση

T4616

Αριθμός έργων ενίσχυσης επιτελικών λειτουργιών της Δημόσιας Διοίκησης, περιλαμβανομένων μηχανισμών και συστημάτων παρακολούθησης εφαρμογής δημόσιων πολιτικών

Ορισμός: Η «Λευκή Βίβλος για τη Διακυβέρνηση» (2012) αναφέρει ως επιτελικές αρμοδιότητες της κεντρικής διοίκησης: το στρατηγικό σχεδιασμό, την οικονομική διοίκηση – προϋπολογισμό, την καλή νομοθέτηση, την ανάπτυξη ανθρώπινου δυναμικού, την ηλεκτρονική διακυβέρνηση, τη διαχείριση γνώσης, την επικοινωνία, τον έλεγχο της παρακολούθησης αποτελεσμάτων πολιτικής. Στο πλαίσιο αυτό θα χρηματοδοτηθούν δράσεις ενίσχυσης των φορέων της Δ.Δ. για την άσκηση αυτών των αρμοδιοτήτων.

Για την επίτευξη του δείκτη θα χρηματοδοτηθούν και δράσεις δημιουργίας και υποστήριξης της λειτουργίας μηχανισμών, ανάπτυξης εργαλείων τεκμηρίωσης για την ενίσχυση της αποτελεσματικότητας δημόσιων πολιτικών.

Για συγκεκριμένους τομείς πολιτικής, π.χ. δασική πολιτική, ισότητα των φύλων θα ενισχυθούν οι επιτελικές λειτουργίες της Δημόσιας Διοίκησης όπως:

1. Ο στρατηγικός προγραμματισμός

2. Η καλή νομοθέτηση
3. Η δημοσιονομική διαχείριση
4. Η βελτίωση της ποιότητας
5. Η ηλεκτρονική διακυβέρνηση
6. Η διαχείριση της γνώσης

Υπολογισμός Τιμής Βάσης και Στόχου :

Η τιμή στόχος για το έτος 2023 του δείκτη εκροής είναι 6 με μέσο κόστος υλοποίησης, 600.000€ ανά έργο. Ενδεικτικά ώριμα έργα αποτελούν:

- Ανάπτυξη εργαλείων τεκμηρίωσης για την ενίσχυση της αποτελεσματικότητας των δημόσιων πολιτικών ως προς την προώθηση της ισότητας των φύλων
- Ενδυνάμωση των μηχανισμών σχεδιασμού, εφαρμογής και ελέγχου δασικής πολιτικής
- Παρακολούθηση από τη Βουλή των Ελλήνων της εφαρμογής των νόμων και των δημόσιων πολιτικών

Πηγή στοιχείων : Υπουργείο Εσωτερικών και Διοικητικής Ανασυγκρότησης

Συχνότητα υποβολής εκθέσεων : Σε ετήσια βάση

T4617

Αριθμός έργων δημιουργίας Παρατηρητηρίου για την Περιφερειακή διοίκηση και την Τοπική Αυτοδιοίκηση

Ορισμός: Αφορά στη δημιουργία και λειτουργία μηχανισμού για την ενίσχυση της εποπτείας από το Υπουργείο Εσωτερικών.

Υπολογισμός Τιμής Βάσης και Στόχου:

Η τιμή στόχος για το έτος 2023 του δείκτη εκροής είναι 1 με εκτιμώμενο κόστος υλοποίησης 800.000€, σύμφωνα με την πρόταση του φορέα άσκησης πολιτικής.

Πηγή στοιχείων : Υπουργείο Εσωτερικών και Διοικητικής Ανασυγκρότησης

Συχνότητα υποβολής εκθέσεων : Σε ετήσια βάση

T4618

Αριθμός έργων κωδικοποίησης θεσμικού και νομοθετικού πλαισίου

Ορισμός: Αριθμός έργων κωδικοποίησης θεσμικού και νομοθετικού πλαισίου

Επισημαίνεται ότι τα κάτωθι έργα διοικητικής και νομοθετικής κωδικοποίησης, συγκεκριμένων τομέων πολιτικής, αποτελούν ενδεικτικά ώριμα έργα:

1. Κωδικοποίηση νομοθεσίας που αφορά στη δημόσια περιουσία
2. Κωδικοποίηση τουριστικής νομοθεσίας
3. Κωδικοποίηση της νομοθετικής και κανονιστικής ύλης που αφορά στο ΑΣΕΠ και την εφαρμογή αξιοποίησής της, για τις ανάγκες αυτού και των πολιτών
4. Κωδικοποίηση της δασικής νομοθεσίας
5. Κωδικοποίηση νομοθεσίας τοπικής αυτοδιοίκησης
6. Διοικητική Κωδικοποίηση των διεθνών συμβατικών κειμένων του ΥΠΕΞ

Υπολογισμός Τιμής Βάσης και Στόχου:

Η τιμή στόχος για το έτος 2023 του δείκτη εκροής είναι 12 με μέσο κόστος υλοποίησης 800.000€, σύμφωνα με τα στοιχεία παρόμοιων έργων στο πλαίσιο του ΕΠΑΜ 2007-2013.

Πηγή στοιχείων : Υπουργείο Εσωτερικών και Διοικητικής Ανασυγκρότησης

Συχνότητα υποβολής εκθέσεων : Σε ετήσια βάση

T4619

Αριθμός εποπτευόμενων φορέων δημόσιου τομέα που αξιολογούνται

Ορισμός: Σε συνέχεια των δράσεων αναδιοργάνωσης των δημόσιων φορέων (αξιολογούνται 94 φορείς Υπουργεία και εποπτευόμενοι φορείς τους) θα χρηματοδοτηθούν δράσεις ολοκλήρωσης της αξιολόγησης για τους εναπομείναντες φορείς.

Υπολογισμός Τιμής Βάσης και Στόχου:

Συγκεκριμένα προβλέπεται η αξιολόγηση 7 Αποκεντρωμένων Διοικήσεων, 13 Περιφερειών, 325 Δήμων καθώς και 100 εποπτευόμενων φορέων των Υπουργείων Υγείας και Παιδείας. Συνεπώς η τιμή στόχος του δείκτη για το έτος 2023 είναι 445, με μέσο κόστος υλοποίησης 20.000€ ανά φορέα, σύμφωνα με τα στοιχεία παρόμοιων έργων στο πλαίσιο του ΕΠΑΜ 2007-2013.

Πηγή στοιχείων : Υπουργείο Εσωτερικών και Διοικητικής Ανασυγκρότησης

Συχνότητα υποβολής εκθέσεων : Σε ετήσια βάση

T4620

Αριθμός έργων απλοποίησης εσωτερικών διαδικασιών φορέων του δημόσιου τομέα.

Ορισμός: Αφορά σε δράσεις απλοποίησης εσωτερικών διαδικασιών φορέων του δημόσιου τομέα.

Ενδεικτικά έργα απλοποίησης εσωτερικών διαδικασιών, τα οποία έχουν μεγάλο βαθμό ωρίμανσης ή/και αποτελούν έργα προτεραιότητας με βάση το στρατηγικό κείμενο για τη διοικητική μεταρρύθμιση είναι:

- Προτυποποίηση και απλούστευση των οριζόντιων διαδικασιών λειτουργίας των Δήμων και των Περιφερειών
- Ενδυνάμωση της Εθνικής Στρατηγικής για την Ασφάλιση Υγείας και Ενδυνάμωση του ΕΟΠΥΥ
- Μελέτη κι εφαρμογή ISO διαδικασιών της Γ.Γ.Π.Σ. και της Γ.Γ.Δ.Ε. και παρεχόμενων υπηρεσιών προς το Υπουργείο Οικονομικών και άλλα Υπουργεία
- Καταπολέμηση της Εισφοροδιαφυγής και Εισφοροαποφυγής στο ΙΚΑ/ΕΤΑΜ
- Οικονομική Μεταρρύθμιση των ΦΚΑ και Βελτιστοποίηση του Μηχανισμού Διαχείρισης και Ελέγχου των Οικονομικών Πόρων τους για τη Διασφάλιση της Βιωσιμότητας του Ασφαλιστικού Συστήματος
- Οργανωτική Αναδιοργάνωση και Λειτουργικός Ανασχεδιασμός του ΙΚΑ/ΕΤΑΜ και Ανάπτυξη Συστήματος Διοικητικής Πληροφόρησης

Υπολογισμός Τιμής Βάσης και Στόχου:

Η τιμή στόχος για το έτος 2023 του δείκτη εκροής είναι 20. Το μέσο κόστος υλοποίησης, εκτιμάται σε 1.500.000 € ανά δράση.

Πηγή στοιχείων : Υπουργείο Εσωτερικών και Διοικητικής Ανασυγκρότησης

Συχνότητα υποβολής εκθέσεων : Σε ετήσια βάση

T4621

Αριθμός έργων απλοποίησης διαδικασιών και προτυποποίησης υπηρεσιών προς τους πολίτες

Ορισμός: Αφορά σε δράσεις απλοποίησης διαδικασιών και προτυποποίησης υπηρεσιών προς τους πολίτες.

Ενδεικτικά έργα απλοποίησης διαδικασιών και προτυποποίησης υπηρεσιών προς τον πολίτη, τα οποία έχουν μεγάλο βαθμό ωρίμανσης ή/και αποτελούν έργα προτεραιότητας με βάση το στρατηγικό κείμενο για τη διοικητική μεταρρύθμιση:

- Εφαρμογή απαιτούμενων οργανωτικών αλλαγών σε παρεχόμενες ηλεκτρονικές υπηρεσίες και υφιστάμενα Πληροφοριακά Συστήματα της Γενικής Γραμματείας Δημοσίων Εσόδων
- Βελτιστοποίηση της Ροής Ποινικής, Πολιτικής και Διοικητικής Διαδικασίας
- Βελτίωση των Παρεχόμενων Υπηρεσιών Πρωτοβάθμιας Υγείας με στόχο τον Περιορισμό της Προσφυγής σε εξειδικευμένες Νοσοκομειακές Υπηρεσίες
- Έκδοση σύνταξης ΙΚΑ σε μία ημέρα
- Επιχειρησιακός Σχεδιασμός και Πληροφοριακό Σύστημα Κέντρου Πιστοποίησης Αναπηρίας (ΚΕΠΑ)
- Προτυποποίηση και απλούστευση παρεχόμενων εξωστρεφών υπηρεσιών Δήμων και Περιφερειών προς τους πολίτες και τις επιχειρήσεις
- Απλούστευση Διαδικασίας του Ολοκληρωμένου Συστήματος Διαχείρισης και Ελέγχου Αγροτικών Ενισχύσεων της Ελλάδας για τη Βελτίωση της Εξυπηρέτησης των Συναλλασσόμενων Αγροτών και Επιχειρήσεων
- Βελτιστοποίηση Στρατολογικών Υπηρεσιών προς τους Πολίτες και Λοιπούς Δημόσιους Φορείς

Υπολογισμός Τιμής Βάσης και Στόχου:

Η τιμή στόχος για το έτος 2023 του δείκτη εκροής είναι 15. Το μέσο κόστος υλοποίησης, εκτιμάται σε 3.000.000 € ανά δράση.

Πηγή στοιχείων : Υπουργείο Εσωτερικών και Διοικητικής Ανασυγκρότησης

Συχνότητα υποβολής εκθέσεων : Σε ετήσια βάση

T4622

Αριθμός έργων εισαγωγής συστημάτων στοχοθεσίας και αξιολόγησης σε φορείς του δημόσιου τομέα.

Ορισμός : Αριθμός έργων εισαγωγής συστημάτων στοχοθεσίας και αξιολόγησης σε φορείς του δημόσιου τομέα

Υπολογισμός Τιμής Βάσης και Στόχου:

Η τιμή στόχος για το έτος 2023 του δείκτη είναι 26. Για την εισαγωγή και εφαρμογή ενός νέου οριζόντιου συστήματος στοχοθεσίας τόσο σε επίπεδο φορέα του Δημοσίου όσο και σε επίπεδο διοικητικών δομών με βάση τα νέα οργανογράμματα θα εκπονηθεί μελέτη για τον καθορισμό οριζοντίων κατευθυντηρίων αρχών και προτύπων. Επίσης, θα υλοποιηθούν έργα εισαγωγής συστημάτων στοχοθεσίας και αξιολόγησης σε 18 Υπουργεία και 7 Αποκεντρωμένες Διοικήσεις. Το μέσο κόστος υλοποίησης, εκτιμάται σε 150.000€. Ενδεικτικό ώριμο έργο αποτελεί το Σύστημα Παρακολούθησης Στοχοθεσίας και KPIs Υπηρεσιών της ΓΓΔΕ.

Πηγή στοιχείων : Υπουργείο Εσωτερικών και Διοικητικής Ανασυγκρότησης

Συχνότητα υποβολής εκθέσεων : Σε ετήσια βάση

T4623

Αριθμός συστημάτων εσωτερικού ελέγχου φορέων του δημόσιου τομέα που δημιουργούνται ή αναβαθμίζονται

Ορισμός : Αριθμός συστημάτων εσωτερικού ελέγχου φορέων του δημόσιου τομέα που δημιουργούνται ή αναβαθμίζονται

Υπολογισμός Τιμής Βάσης και Στόχου:

Η τιμή στόχος για το έτος 2023 του δείκτη εκροής είναι 26 και προκύπτει από την υλοποίηση έργων εισαγωγής ή/και αναβάθμισης συστημάτων εσωτερικού ελέγχου σε 18 Υπουργεία, 7 Αποκεντρωμένες Διοικήσεις και στη Γενική Γραμματεία Δημοσίων Εσόδων. Η σύσταση Μονάδων Εσωτερικού Ελέγχου στη Δ.Δ προβλέπεται στο Άρθρο 1 του Ν.4081/2012. Το μέσο κόστος υλοποίησης, εκτιμάται σε 50.000€ ανά φορέα. Επισημαίνεται ότι τα 18 Υπουργεία, βάσει των νέων οργανισμών τους, έχουν συστήσει μονάδες Εσωτερικού Ελέγχου.

Πηγή στοιχείων : Υπουργείο Εσωτερικών και Διοικητικής Ανασυγκρότησης

Συχνότητα υποβολής εκθέσεων : Σε ετήσια βάση

T4624

Αριθμός έργων για τον επαναπροσδιορισμό των πεδίων ευθύνης και την αντιμετώπιση επικαλύψεων των ελεγκτικών φορέων και σωμάτων επιθεώρησης

Ορισμός : Αριθμός έργων για τον επαναπροσδιορισμό των πεδίων ευθύνης και την αντιμετώπιση επικαλύψεων των ελεγκτικών φορέων και σωμάτων επιθεώρησης

Υπολογισμός Τιμής Βάσης και Στόχου:

Η τιμή στόχος για το έτος 2023 του δείκτη είναι 1 και προκύπτει από την εκπόνηση μελέτης επαναπροσδιορισμού των πεδίων ευθύνης και την αντιμετώπιση επικαλύψεων των ελεγκτικών φορέων και σωμάτων επιθεώρησης της Δ.Δ. Το κόστος υλοποίησης, εκτιμάται σε 500.000€.

Πηγή στοιχείων : Υπουργείο Εσωτερικών και Διοικητικής Ανασυγκρότησης

Συχνότητα υποβολής εκθέσεων : Σε ετήσια βάση

T4625

Αριθμός Σχεδίων αναβάθμισης της λειτουργίας ελεγκτικών φορέων
Ορισμός: Αριθμός Σχεδίων αναβάθμισης της λειτουργίας ελεγκτικών φορέων
Υπολογισμός Τιμής Βάσης και Στόχου: Η τιμή στόχος για το έτος 2023 του δείκτη είναι 9 και προκύπτει από την εφαρμογή σχεδίων αναβάθμισης της λειτουργίας των βασικών ελεγκτικών φορέων: ΣΕΠΕ, Γενικός Επιθεωρητής Δημόσιας Διοίκησης, Σώμα Επιθεωρητών Ελεγκτών Δημόσιας Διοίκησης, Σώμα Επιθεωρητών Ελεγκτών Υπουργείου Μεταφορών, Σώμα Επιθεωρητών Υγείας Πρόνοιας, Σώμα Επιθεωρητών Δημοσίων Έργων, Σώμα Δίωξης Οικονομικού Εγκλήματος, Ειδική Υπηρεσία Επιθεωρητών Περιβάλλοντος, Σώμα Επιθεωρητών Ελέγχου Καταστημάτων Κράτησης προκειμένου να ενδυναμωθεί η επιχειρησιακή λειτουργία τους και να καταστούν πιο παραγωγικοί. Το μέσο κόστος υλοποίησης, ανά φορέα εκτιμάται σε 250.000€. Πηγή στοιχείων : Υπουργείο Εσωτερικών και Διοικητικής Ανασυγκρότησης
Συχνότητα υποβολής εκθέσεων : Σε ετήσια βάση

T4626
Αριθμός έργων που αφορούν στην ενίσχυση της συμμετοχής των πολιτών
Ορισμός: Αριθμός έργων που αφορούν στην ενίσχυση της συμμετοχής των πολιτών Προβλέπεται η εκπόνηση σχεδίου δράσης για την προώθηση της συμμετοχής της κοινωνίας και των πολιτών στο σχεδιασμό των δημόσιων πολιτικών. Επίσης στο πλαίσιο της δημόσιας διαβούλευσης και της λογοδοσίας θα υλοποιηθούν δράσεις που ενισχύουν το ρόλο των ΜΚΟ και των θεσμοθετημένων κοινωνικών εταίρων, π.χ. ΑΔΕΔΥ, καθώς και τη συμμετοχή των πολιτών
Υπολογισμός Τιμής Βάσης και Στόχου: Η τιμή στόχος για το έτος 2023 του δείκτη είναι 3. Το μέσο κόστος υλοποίησης εκτιμάται σε 650.000€. Πηγή στοιχείων : Υπουργείο Εσωτερικών και Διοικητικής Ανασυγκρότησης
Συχνότητα υποβολής εκθέσεων : Σε ετήσια βάση

T4627
Αριθμός έργων δημιουργίας ή αναβάθμισης συστημάτων ΤΠΕ για την υποστήριξη οριζόντιων λειτουργιών των δημόσιων φορέων
Ορισμός : Δράσεις αναβάθμισης, ανάπτυξης και λειτουργίας συστημάτων ΤΠΕ για την υποστήριξη οριζόντιων λειτουργιών των δημόσιων φορέων
Ενδεικτικά έργα, τα οποία έχουν μεγάλο βαθμό ωρίμανσης ή/και αποτελούν έργα προτεραιότητας με βάση τα στρατηγικά κείμενα για την ηλεκτρονική διακυβέρνηση, είναι: <ul style="list-style-type: none"> • Εφαρμογή της Μεταρρύθμισης του Δημοσιονομικού Συστήματος στην Κεντρική Διοίκηση και την λοιπή Γενική Κυβέρνηση • Κεντρικό πληροφοριακό σύστημα για τη συνεργατική σύνταξη, ψηφιακή υπογραφή, διακίνηση και διαχείριση εγγράφων στο δημόσιο (Document Management System DMS) • Εφαρμογή του συστήματος για τη συνεργατική σύνταξη, ψηφιακή υπογραφή, διακίνηση και διαχείριση εγγράφων στο δημόσιο (Document Management System DMS) • Κεντρικό σύστημα για την υποστήριξη της παρακολούθησης λειτουργίας και δράσης των δημόσιων φορέων και της διαδικασίας λήψης αποφάσεων (κυβερνητικό MIS) • Ψηφιακές υπηρεσίες Ενιαίας Μισθοδοσίας • Εθνικό ληξιαρχείο • Ηλεκτρονική Υπογραφή στο Δημόσιο Τομέα
Υπολογισμός Τιμής Βάσης και Στόχου: Η τιμή στόχος για το έτος 2023 του δείκτη είναι 13. Ενδεικτικές οριζόντιες δράσεις αποτελούν: η ανάπτυξη συστήματος μέτρησης, αξιολόγησης και συνεχούς απόδοσης των ηλεκτρονικών υπηρεσιών, η εγκατάσταση και λειτουργία ενός κεντρικού συστήματος ολοκληρωμένης χρηματοοικονομικής διαχείρισης (ERP), ψηφιακές υπηρεσίες ενιαίας μισθοδοσίας, δημιουργία ηλεκτρονικού περιβάλλοντος διακίνησης, διαχείρισης και αρχειοθέτησης εγγράφων μέσω της υιοθέτησης της ψηφιακής υπογραφής, η ανάπτυξη πλατφόρμας διαβούλευσης, αρχικά μεταξύ των υπηρεσιών των Υπουργείων και στη συνέχεια μεταξύ των Υπουργείων και των εποπτευόμενων οργανισμών, των ανεξάρτητων αρχών και των περιφερειακών και δημοτικών υπηρεσιών, υποστηρικτικές δράσεις του έργου ΣΥΖΕΥΞΙΣ. Το μέσο κόστος υλοποίησης, εκτιμάται σε 6.500.000 € ανά δράση.

Πηγή στοιχείων : Υπουργείο Εσωτερικών και Διοικητικής Ανασυγκρότησης Συχνότητα υποβολής εκθέσεων : Σε ετήσια βάση
--

T4628
Αριθμός έργων ενίσχυσης της διαλειτουργικότητας μητρώων και υπηρεσιών του Δημόσιου Τομέα
<p>Ορισμός: Προκειμένου η δημόσια διοίκηση να αξιοποιήσει πλήρως και αποτελεσματικά τον πλούτο της δημόσιας πληροφορίας, μεταβαίνοντας από ένα σύστημα ανταλλαγής εγγράφων σε ένα σύστημα ανταλλαγής πληροφορίας και αφετέρου να εξασφαλίσει διαβαθμισμένα την ανοικτή διάθεση των δεδομένων στις ομάδες ενδιαφέροντος θα υλοποιήσει δράσεις :</p> <ul style="list-style-type: none"> • καθιέρωσης κοινών προτύπων διαχείρισης γνώσης, και συλλογής και αξιοποίησης δημόσιων δεδομένων • διασύνδεσης των τεσσάρων βασικών Μητρώων (Μητρώο Φορολογουμένων, Μητρώο Ασφαλισμένων, Δημοτολόγιο, Μητρώο Αστυνομικών Ταυτοτήτων) • ανάπτυξης εφαρμογών ενίσχυσης της διαλειτουργικότητας συστημάτων και υπηρεσιών του δημόσιου τομέα δίνοντας προτεραιότητα στις δράσεις διαλειτουργικότητας που αφορούν στους κάθετους τομείς πολιτικής του ΕΠ <p>Ενδεικτικά έργα, τα οποία έχουν μεγάλο βαθμό ωρίμανσης ή/και αποτελούν έργα προτεραιότητας με βάση τα στρατηγικά κείμενα για την ηλεκτρονική διακυβέρνηση, είναι:</p> <ol style="list-style-type: none"> 1. Ηλεκτρονική Διακυβέρνηση Τώρα 2. Έργα αποκάθαρσης δεδομένων των 4 βασικών μητρώων 3. Ανάπτυξη Εσωτερικής Διαλειτουργικότητας όλων των υφιστάμενων εφαρμογών της Γ.Γ.Δ.Ε 4. Μελέτη τρόπου διασύνδεσης μητρώων - επανεξέταση του Πλαισίου Παροχής Υπηρεσιών Ηλεκτρονικής Διακυβέρνησης 5. Ανάπτυξη και λειτουργία Κέντρου Διαλειτουργικότητας για τον Δημόσιο Τομέα με στόχο την παροχή σύνθετων ηλεκτρονικών υπηρεσιών προς τους συναλλασσόμενους 6. Ενοποίηση λειτουργικότητας Υπολογιστικών Συστημάτων του Υπ. Οικονομικών <p>Υπολογισμός Τιμής Βάσης και Στόχου: Η τιμή στόχος για το έτος 2023 του δείκτη είναι 9 και αφορά:</p> <ul style="list-style-type: none"> • στη διασύνδεση των βασικών μητρώων (Μητρώο Φορολογουμένων, Μητρώο Ασφαλισμένων, Δημοτολόγιο, Μητρώο Αστυνομικών Ταυτοτήτων) • στον προσδιορισμό των αρχών και ανάπτυξη εργαλείων διαλειτουργικότητας των πληροφοριακών συστημάτων του Δημόσιου Τομέα • στην επικαιροποίηση του υφιστάμενου Πλαισίου Παροχής Υπηρεσιών Ηλεκτρονικής Διακυβέρνησης, καθώς και στην υποχρεωτική εφαρμογή του σε όλες τις δράσεις και τα έργα Ηλεκτρονικής Διακυβέρνησης. <p>Το μέσο κόστος υλοποίησης, εκτιμάται σε 2.000.000 € ανά δράση.</p> <p>Πηγή στοιχείων : Υπουργείο Εσωτερικών και Διοικητικής Ανασυγκρότησης Συχνότητα υποβολής εκθέσεων : Σε ετήσια βάση</p>

T4629
Αριθμός έργων αναβάθμισης της λειτουργίας του ενιαίου σημείου πρόσβασης των πολιτών στις υπηρεσίες του δημόσιου τομέα
<p>Ορισμός : Δράσεις αναβάθμισης τόσο του ενιαίου σημείου πρόσβασης των πολιτών στις ηλεκτρονικές υπηρεσίες του δημοσίου όσο και αυθεντικοποίησης των πολιτών (πύλη ΕΡΜΗΣ).</p> <p>Ενδεικτικά έργα, τα οποία έχουν μεγάλο βαθμό ωρίμανσης ή/και αποτελούν έργα προτεραιότητας με βάση το στρατηγικό κείμενο για την ηλεκτρονική διακυβέρνηση, είναι τα ακόλουθα:</p> <ul style="list-style-type: none"> • Αναβάθμιση ενιαίας πύλης ΕΡΜΗΣ • Αυθεντικοποίηση πολιτών <p>Υπολογισμός Τιμής Βάσης και Στόχου: Η τιμή στόχος για το έτος 2023 του δείκτη είναι 2 . Το μέσο κόστος υλοποίησης, εκτιμάται σε 3.000.000 € ανά δράση.</p> <p>Πηγή στοιχείων : Υπουργείο Εσωτερικών και Διοικητικής Ανασυγκρότησης Συχνότητα υποβολής εκθέσεων : Σε ετήσια βάση</p>

T4630
Αριθμός έργων ανάπτυξης ή αναβάθμισης υπηρεσιών της δημόσιας διοίκησης που παρέχονται πλήρως ηλεκτρονικά
<p>Ορισμός: Δράσεις ανάπτυξης ή αναβάθμισης υπηρεσιών που παρέχονται πλήρως ηλεκτρονικά προς τους πολίτες Ενδεικτικά έργα, τα οποία έχουν μεγάλο βαθμό ωρίμανσης ή/και αποτελούν έργα προτεραιότητας με βάση το στρατηγικό κείμενο για την ηλεκτρονική διακυβέρνηση, είναι τα ακόλουθα:</p> <ul style="list-style-type: none"> • Ενιαίο Σύστημα Εξυπηρέτησης Πολιτών • Εξέλιξη των πληροφοριακών συστημάτων και των παρεχόμενων υπηρεσιών της Γ.Γ.Π.Σ. <p>Υπολογισμός Τιμής Βάσης και Στόχου: Η τιμή στόχος για το έτος 2023 του δείκτη είναι 2.. Το μέσο κόστος υλοποίησης, εκτιμάται σε 10.000.000€ ανά δράση.</p> <p>Πηγή στοιχείων : Υπουργείο Εσωτερικών και Διοικητικής Ανασυγκρότησης</p> <p>Συχνότητα υποβολής εκθέσεων : Σε ετήσια βάση</p>

T4631
Αριθμός έργων ενίσχυσης της πληροφόρησης και της συμμετοχής των πολιτών
<p>Ορισμός: Δράσεις ενίσχυσης της πληροφόρησης και της συμμετοχής των πολιτών στις δημόσιες πολιτικές. Ενδεικτικά έργα, τα οποία έχουν μεγάλο βαθμό ωρίμανσης ή/και αποτελούν έργα προτεραιότητας με βάση το στρατηγικό κείμενο για την ηλεκτρονική διακυβέρνηση, είναι τα ακόλουθα:</p> <ul style="list-style-type: none"> • Βελτίωση του κεντρικού δικτυακού τόπου των διαβουλεύσεων και ανοικτών προσκλήσεων Opengov.gr • Επέκταση του κεντρικού αποθετηρίου ανοικτών δημοσίων δεδομένων (data.gov.gr) • Δράσεις ανάπτυξης εργαλείων και συστημάτων ΤΠΕ για την παροχή υπηρεσιών ανοικτής διακυβέρνησης <p>Υπολογισμός Τιμής Βάσης και Στόχου: Η τιμή στόχος για το έτος 2023 του δείκτη είναι 3. Το μέσο κόστος υλοποίησης, εκτιμάται σε 650.000 € ανά δράση.</p> <p>Πηγή στοιχείων : Υπουργείο Εσωτερικών και Διοικητικής Ανασυγκρότησης</p> <p>Συχνότητα υποβολής εκθέσεων : Σε ετήσια βάση</p>

T4632
Αριθμός έργων ΤΠΕ που υποστηρίζουν την αναβάθμιση της λειτουργίας τομέων προτεραιότητας του Ε.Π. για την παροχή υπηρεσιών προς πολίτες
<p>Ορισμός : Στο πλαίσιο υλοποίησης του ΕΠΜΔΤ προτεραιότητα χρηματοδότησης έχουν οι κάθετοι τομείς πολιτικής: δικαιοσύνη, υγεία, φορολογική-δημοσιονομική διαχείριση, εφαρμογή μεταρρύθμισης «Πρόγραμμα Καλλικράτης», κοινωνική ασφάλιση. Ο δείκτης αφορά σε δράσεις ΤΠΕ για την υποστήριξη της αναβάθμισης της λειτουργίας των προαναφερόμενων τομέων προτεραιότητας του ΕΠ για την παροχή υπηρεσιών προς τους πολίτες.</p> <p>Ενδεικτικά έργα, τα οποία έχουν μεγάλο βαθμό ωρίμανσης ή/και αποτελούν έργα προτεραιότητας με βάση το στρατηγικό κείμενο για την ηλεκτρονική διακυβέρνηση, είναι τα ακόλουθα:</p> <ol style="list-style-type: none"> 1. Υλοποίηση αναδιοργάνωσης υπηρεσιών Υπουργείου Οικονομικών – Μελέτες Πρότυπης ΔΟΥ και Πρότυπου Τελωνείου 2. Αναβάθμιση Επιχειρησιακής Ικανότητας Τοπικής Αυτοδιοίκησης 3. Ολοκληρωμένο Σύστημα Διαχείρισης Δικαστικών Υποθέσεων για την Πολιτική και Ποινική Διαδικασία Β' Φάσης 4. "Πληροφοριακό Σύστημα Λειτουργίας Πρωτοβάθμιας Φροντίδας Υγείας και Ανάπτυξη Ηλεκτρονικού Φακέλου Ασθενούς 5. Υποδομές για την Ψηφιακή Καταγραφή, αποθήκευση και διάθεση πρακτικών συνεδριάσεων δικαστηρίου <p>Υπολογισμός Τιμής Βάσης και Στόχου: Η τιμή στόχος για το έτος 2023 του δείκτη είναι 13. Το μέσο κόστος υλοποίησης, εκτιμάται σε 2.000.000 € ανά δράση.</p> <p>Πηγή στοιχείων : Υπουργείο Εσωτερικών και Διοικητικής Ανασυγκρότησης</p>

Συχνότητα υποβολής εκθέσεων : Σε ετήσια βάση

T4633
Αριθμός έργων δημιουργίας και εφαρμογής ενιαίας ψηφιακής διαχείρισης ανθρώπινου δυναμικού της δημόσιας διοίκησης
Ορισμός : Αφορά στη δημιουργία και εφαρμογή του συστήματος ενιαίας διαχείρισης του ανθρώπινου δυναμικού της δημόσιας διοίκησης
Υπολογισμός Τιμής Βάσης και Στόχου: Η τιμή στόχος για το έτος 2023 του δείκτη είναι 1. Το κόστος υλοποίησης εκτιμάται σε 7.000.000€. Ενδεικτικό έργο, το οποίο έχει μεγάλο βαθμό ωρίμανσης ή/και αποτελεί έργο προτεραιότητας με βάση το στρατηγικό κείμενο για τη διοικητική μεταρρύθμιση είναι το Ενιαίο σύστημα διαχείρισης ανθρώπινου κεφαλαίου στη Δημόσια Διοίκηση (ΕΣΔΑΚ).
Πηγή στοιχείων : Υπουργείο Εσωτερικών και Διοικητικής Ανασυγκρότησης
Συχνότητα υποβολής εκθέσεων : Σε ετήσια βάση

T4634
Αριθμός μελετών για τη βελτίωση των πολιτικών ανθρώπινου δυναμικού του δημόσιου τομέα
Ορισμός: Αφορά στην εκπόνηση μελετών για τη βελτίωση των πολιτικών ανθρώπινου δυναμικού που άπτονται των επιμέρους πτυχών του συγκεκριμένου θέματος και αποτελούν προϋπόθεση για το σχεδιασμό ενός νέου και βιώσιμου συστήματος ανακατανομής των δημοσίων υπαλλήλων που θα συμβαδίζει με τη διαχείριση σταδιοδρομίας τους
Ενδεικτικές μελέτες, οι οποίες έχουν μεγάλο βαθμό ωρίμανσης ή/και αποτελούν έργο προτεραιότητας με βάση το στρατηγικό κείμενο για τη διοικητική μεταρρύθμιση είναι: <ul style="list-style-type: none">• Σχεδιασμός και εφαρμογή νέου μισθολογικού συστήματος στο Δημόσιο τομέα• Σχεδιασμός και εφαρμογή της στοχοθεσίας στο Δημόσιο Τομέα και της αξιολόγησης των Δημοσίων Υπαλλήλων• Δημιουργία «Εσωτερικής Αγοράς Εργασίας» στο Δημόσιο Τομέα• Βελτίωση της διοίκησης (management) της δημόσιας διοίκησης• Σχεδιασμός και εφαρμογή νέου κλαδολογίου στο Δημόσιο τομέα Το μέσο κόστος υλοποίησης, εκτιμάται σε 250.000€ ανά μελέτη.
Υπολογισμός Τιμής Βάσης και Στόχου: Η τιμή στόχος για το έτος 2023 του δείκτη είναι 5 .
Πηγή στοιχείων : Υπουργείο Εσωτερικών και Διοικητικής Ανασυγκρότησης
Συχνότητα υποβολής εκθέσεων : Σε ετήσια βάση

T4635
Αριθμός δημοσίων υπαλλήλων που συμμετέχουν σε προγράμματα κατάρτισης για την ανάπτυξη δεξιοτήτων/διοικητικών ικανοτήτων
Ορισμός: Αριθμός δημοσίων υπαλλήλων που συμμετέχουν σε προγράμματα κατάρτισης για την ανάπτυξη δεξιοτήτων/διοικητικών ικανοτήτων
Υπολογισμός Τιμής Βάσης και Στόχου: Η τιμή στόχος για το έτος 2023 του δείκτη είναι 140.000 με μέσο κόστος 260€ ανά εκπαιδευόμενο, σύμφωνα με στοιχεία παρόμοιων δράσεων που υλοποιήθηκαν στο πλαίσιο του ΕΠΔΜ 2007-2013.
Πηγή στοιχείων : Υπουργείο Εσωτερικών και Διοικητικής Ανασυγκρότησης
Συχνότητα υποβολής εκθέσεων : Σε ετήσια βάση

T4636
Αριθμός δημοσίων υπαλλήλων που συμμετέχουν σε προγράμματα εξ αποστάσεως εκπαίδευσης

<p>Ορισμός : Αριθμός δημοσίων υπαλλήλων που συμμετέχουν σε προγράμματα εξ αποστάσεως εκπαίδευσης</p> <p>Υπολογισμός Τιμής Βάσης και Στόχου: Η τιμή στόχος για το έτος 2023 του δείκτη είναι 12.000 με μέσο κόστος 170€ ανά εκπαιδευόμενο, σύμφωνα με στοιχεία παρόμοιων δράσεων που υλοποιήθηκαν στο πλαίσιο του ΕΠΑΜ 2007-2013. Πηγή στοιχείων : Υπουργείο Εσωτερικών και Διοικητικής Ανασυγκρότησης</p> <p>Συχνότητα υποβολής εκθέσεων : Σε ετήσια βάση</p>

T4637
Αριθμός προγραμμάτων κατάρτισης για μεσαία και υψηλόβαθμα διοικητικά στελέχη της δημόσιας διοίκησης
<p>Ορισμός : Αριθμός προγραμμάτων κατάρτισης για μεσαία και υψηλόβαθμα διοικητικά στελέχη της δημόσιας διοίκησης</p> <p>Υπολογισμός Τιμής Βάσης και Στόχου: Η τιμή στόχος για το έτος 2023 του δείκτη είναι 250 με μέσο κόστος 6.500€ ανά πρόγραμμα, σύμφωνα με στοιχεία παρόμοιων δράσεων που υλοποιήθηκαν στο πλαίσιο του ΕΠΑΜ 2007-2013. Πηγή στοιχείων : Υπουργείο Εσωτερικών και Διοικητικής Ανασυγκρότησης</p> <p>Συχνότητα υποβολής εκθέσεων : Σε ετήσια βάση</p>

T4638
Αριθμός στελεχών που παρακολουθεί προγράμματα ταχείας εξέλιξης
<p>Ορισμός : Αφορά στην προεισαγωγική εκπαίδευση των δημοσίων υπαλλήλων και των δικαστικών λειτουργών.</p> <p>Υπολογισμός Τιμής Βάσης και Στόχου: Η τιμή στόχος για το έτος 2023 του δείκτη είναι 1.000 και αφορά στην προεισαγωγική εκπαίδευση των δημοσίων υπαλλήλων και των δικαστικών λειτουργών με μέσο κόστος 26.500€ ανά εκπαιδευόμενο, σύμφωνα με στοιχεία παρόμοιων δράσεων που υλοποιήθηκαν στο πλαίσιο του ΕΠΑΜ 2007-2013.</p> <p>Πηγή στοιχείων : Υπουργείο Εσωτερικών και Διοικητικής Ανασυγκρότησης</p> <p>Συχνότητα υποβολής εκθέσεων : Σε ετήσια βάση</p>

T4639
Αριθμός προγραμμάτων σπουδών/πακέτων εκπαιδευτικού υλικού που δημιουργούνται ή αναβαθμίζονται
<p>Ορισμός : Αφορά στη δημιουργία ή αναβάθμιση προγραμμάτων σπουδών/πακέτων εκπαιδευτικού υλικού των σχολών παροχής κατάρτισης δημοσίων υπαλλήλων.</p> <p>Υπολογισμός Τιμής Βάσης και Στόχου: Η τιμή στόχος για το έτος 2023 του δείκτη είναι 204 , με μέσο κόστος υλοποίησης 4.500€ ανά πρόγραμμα σπουδών/πακέτο εκπαιδευτικού υλικού, σύμφωνα με στοιχεία παρόμοιων δράσεων που υλοποιήθηκαν στο πλαίσιο του ΕΠΑΜ 2007-2013. Πηγή στοιχείων : Υπουργείο Εσωτερικών και Διοικητικής Ανασυγκρότησης</p> <p>Συχνότητα υποβολής εκθέσεων : Σε ετήσια βάση</p>

T4641
Αριθμός έργων για την βελτίωση των συστημάτων και των διαδικασιών διοίκησης και εφαρμογής του ΕΠ.
<p>Ορισμός : Αφορά σε έργα θεσμικής ενίσχυσης των συστημάτων και των διαδικασιών της ΕΥΔ και τη δημιουργία διοικητικής ικανότητας των Διαχειριστικών Αρχών και των Δικαιούχων του Προγράμματος, βελτιστοποίησης των συστημάτων και διαδικασιών διαχείρισης, υλοποίησης και παρακολούθησης του ΕΠ.</p> <p>Υπολογισμός Τιμής Βάσης και Στόχου: Η τιμή στόχος για το έτος 2023 του δείκτη είναι 10, σύμφωνα με στοιχεία παρόμοιων δράσεων που υλοποιήθηκαν στο πλαίσιο του ΕΠΑΜ 2007-2013.</p>

Πηγή στοιχείων : Υπουργείο Εσωτερικών και Διοικητικής Ανασυγκρότησης

Συχνότητα υποβολής εκθέσεων : Σε ετήσια βάση

T4642

Αριθμός ελέγχων και επιθεωρήσεων σε πράξεις του ΕΠ

Ορισμός : Αφορά στην υποστήριξη της ΕΥΔ στη διενέργεια επιτόπιων επαληθεύσεων ή και διοικητικών ελέγχων, παροχή γνωμοδοτήσεων και υποστήριξη στην καταχώρηση στο ΟΠΣ.

Υπολογισμός Τιμής Βάσης και Στόχου: Η τιμή στόχος για το έτος 2023 του δείκτη είναι 80, σύμφωνα με στοιχεία παρόμοιων δράσεων που υλοποιήθηκαν στο πλαίσιο του ΕΠΑΜ 2007-2013.

Πηγή στοιχείων : Υπουργείο Εσωτερικών και Διοικητικής Ανασυγκρότησης

Συχνότητα υποβολής εκθέσεων : Σε ετήσια βάση

T4643

Αριθμός Επικοινωνιακών Σχεδίων Δράσης

Ορισμός : Αφορά στην εκπόνηση, εξειδίκευση και εφαρμογή του Επικοινωνιακού Σχεδίου Δράσης, με σκοπό τη δημοσιοποίηση στους πολίτες της χώρας και της ΕΕ του ρόλου και των επιτευγμάτων του Επιχειρησιακού Προγράμματος και του αντίκτυπού του στην ελληνική οικονομία και κοινωνία.

Υπολογισμός Τιμής Βάσης και Στόχου: Η τιμή στόχος για το έτος 2023 του δείκτη είναι 1, προκειμένου να προκύψουν οι δράσεις ενημέρωσης των δυνητικών δικαιούχων

Πηγή στοιχείων : Υπουργείο Εσωτερικών και Διοικητικής Ανασυγκρότησης

Συχνότητα υποβολής εκθέσεων : Σε ετήσια βάση

T4644

Δράσεις ενημέρωσης των δυνητικών δικαιούχων σχετικά με τους στόχους και τις δυνατότητες χρηματοδότησης από το ΕΠ

Ορισμός : Αφορά σε έργα προβολής, πληροφόρησης, δημοσιότητας και ενημέρωσης των δυνητικών Δικαιούχων σχετικά με τους ειδικούς στόχους των παρεμβάσεων του Επιχειρησιακού Προγράμματος και τις δυνατότητες χρηματοδότησης που προσφέρονται. Επίσης αφορά στην πραγματοποίηση συνεδρίων, ημερίδων, συναντήσεων εργασίας, εκδηλώσεων, δημιουργία δικτύων και πολλαπλασιαστών πληροφόρησης κλπ. για τη δημοσιοποίηση των αποτελεσμάτων του Επιχειρησιακού Προγράμματος και τη δημοσιοποίηση και διάχυση των αποτελεσμάτων αξιολογήσεων, μελετών, εμπειρογνωμοσυμών κλπ.

Υπολογισμός Τιμής Βάσης και Στόχου: Η τιμή στόχου θα προκύψει από το επικοινωνιακό σχέδιο δράσης που θα υλοποιηθεί στο πλαίσιο του ΕΠΜΑΤ

Πηγή στοιχείων : Υπουργείο Εσωτερικών και Διοικητικής Ανασυγκρότησης

Συχνότητα υποβολής εκθέσεων : Σε ετήσια βάση

T4645

Αριθμός μελετών, εμπειρογνωμοσυμών, ερευνών, αξιολογήσεων, έργων τεχνικής υποστήριξης

<p>Ορισμός: Αφορά στην εκπόνηση εξειδικευμένων μελετών, υπηρεσιών τεχνικών συμβούλων για την υλοποίηση έργων τεχνικής υποστήριξης, μελετών και εμπειρογνώμονων, συμβουλευτικών υπηρεσιών υποστήριξης των φορέων υλοποίησης από εξωτερικούς εμπειρογνώμονες καθώς και στην εκπόνηση αξιολογήσεων, όπως προβλέπονται από τον Κανονισμό (ΕΕ) 1303/2013.</p> <p>Υπολογισμός Τιμής Βάσης και Στόχου: Η τιμή στόχος για το έτος 2023 του δείκτη είναι 15, σύμφωνα με στοιχεία παρόμοιων δράσεων που υλοποιήθηκαν στο πλαίσιο του ΕΠΑΜ 2007-2013.</p> <p>Πηγή στοιχείων : Υπουργείο Εσωτερικών και Διοικητικής Ανασυγκρότησης</p> <p>Συχνότητα υποβολής εκθέσεων : Σε ετήσια βάση</p>

T4646
Αριθμός έργων για την βελτίωση των συστημάτων και των διαδικασιών διοίκησης και εφαρμογής του ΕΠ
<p>Ορισμός : Αφορά σε έργα θεσμικής ενίσχυσης των συστημάτων και των διαδικασιών της ΕΥΔ και τη δημιουργία διοικητικής ικανότητας των Διαχειριστικών Αρχών και των Δικαιούχων του Προγράμματος, βελτιστοποίησης των συστημάτων και διαδικασιών διαχείρισης, υλοποίησης και παρακολούθησης του ΕΠ.</p> <p>Υπολογισμός Τιμής Βάσης και Στόχου: Η τιμή στόχος για το έτος 2023 του δείκτη είναι 8, σύμφωνα με στοιχεία παρόμοιων δράσεων που υλοποιήθηκαν στο πλαίσιο του ΕΠΑΜ 2007-2013.</p> <p>Πηγή στοιχείων : Υπουργείο Εσωτερικών και Διοικητικής Ανασυγκρότησης</p> <p>Συχνότητα υποβολής εκθέσεων : Σε ετήσια βάση</p>

T4647
Αριθμός ελέγχων και επιθεωρήσεων σε πράξεις του ΕΠ
<p>Ορισμός: Αφορά στην υποστήριξη της ΕΥΔ στη διενέργεια επιτόπιων επαληθεύσεων ή και διοικητικών ελέγχων, παροχή γνωμοδοτήσεων και υποστήριξη στην καταχώρηση στο ΟΠΣ.</p> <p>Υπολογισμός Τιμής Βάσης και Στόχου: Η τιμή στόχος για το έτος 2023 του δείκτη είναι 40, σύμφωνα με στοιχεία παρόμοιων δράσεων που υλοποιήθηκαν στο πλαίσιο του ΕΠΑΜ 2007-2013.</p> <p>Πηγή στοιχείων : Υπουργείο Εσωτερικών και Διοικητικής Ανασυγκρότησης</p> <p>Συχνότητα υποβολής εκθέσεων : Σε ετήσια βάση</p>

T4648
Αριθμός Επικοινωνιακών Σχεδίων Δράσης
<p>Ορισμός : Αφορά στην εκπόνηση, εξειδίκευση και εφαρμογή του Επικοινωνιακού Σχεδίου Δράσης, με σκοπό τη δημοσιοποίηση στους πολίτες της χώρας και της ΕΕ του ρόλου και των επιτευγμάτων του Επιχειρησιακού Προγράμματος και του αντίκτυπού του στην ελληνική οικονομία και κοινωνία.</p> <p>Υπολογισμός Τιμής Βάσης και Στόχου: Η τιμή στόχος για το έτος 2023 του δείκτη είναι 1, προκειμένου να προκύψουν οι δράσεις ενημέρωσης των δυνητικών δικαιούχων</p> <p>Πηγή στοιχείων : Υπουργείο Εσωτερικών και Διοικητικής Ανασυγκρότησης</p> <p>Συχνότητα υποβολής εκθέσεων: Σε ετήσια βάση</p>

T4649

Δράσεις ενημέρωσης των δυνητικών δικαιούχων σχετικά με τους στόχους και τις δυνατότητες χρηματοδότησης από το ΕΠ
<p>Ορισμός: Αφορά σε έργα προβολής, πληροφόρησης, δημοσιότητας και ενημέρωσης των δυνητικών Δικαιούχων σχετικά με τους ειδικούς στόχους των παρεμβάσεων του Επιχειρησιακού Προγράμματος και τις δυνατότητες χρηματοδότησης που προσφέρονται. Επίσης αφορά στην πραγματοποίηση συνεδρίων, ημερίδων, συναντήσεων εργασίας, εκδηλώσεων, δημιουργία δικτύων και πολλαπλασιαστών πληροφόρησης κλπ. για τη δημοσιοποίηση των αποτελεσμάτων του Επιχειρησιακού Προγράμματος και τη δημοσιοποίηση και διάχυση των αποτελεσμάτων αξιολογήσεων, μελετών, εμπειρογνομосυνών κλπ.</p> <p>Αφορά σε έργα ενημέρωσης των δυνητικών Δικαιούχων σχετικά με τους ειδικούς στόχους των παρεμβάσεων του Επιχειρησιακού Προγράμματος και τις δυνατότητες χρηματοδότησης που προσφέρονται</p> <p>Υπολογισμός Τιμής Βάσης και Στόχου: Η τιμή στόχου θα προκύψει από το επικοινωνιακό σχέδιο δράσης που θα υλοποιηθεί στο πλαίσιο του ΕΠΜΔΤ</p> <p>Πηγή στοιχείων : Υπουργείο Εσωτερικών και Διοικητικής Ανασυγκρότησης</p> <p>Συχνότητα υποβολής εκθέσεων : Σε ετήσια βάση</p>

T4650
Αριθμός μελετών, εμπειρογνομосυνών, ερευνών, αξιολογήσεων, έργων τεχνικής υποστήριξης
<p>Ορισμός : Αφορά στην εκπόνηση εξειδικευμένων μελετών, υπηρεσιών τεχνικών συμβούλων για την υλοποίηση έργων τεχνικής υποστήριξης, μελετών και εμπειρογνομосυνών, συμβουλευτικών υπηρεσιών υποστήριξης των φορέων υλοποίησης από εξωτερικούς εμπειρογνώμονες καθώς και στην εκπόνηση αξιολογήσεων, όπως προβλέπονται από τον Κανονισμό (ΕΕ) 1303/2013.</p> <p>Υπολογισμός Τιμής Βάσης και Στόχου: Η τιμή στόχος για το έτος 2023 του δείκτη είναι 10, σύμφωνα με στοιχεία παρόμοιων δράσεων που υλοποιήθηκαν στο πλαίσιο του ΕΠΔΜ 2007-2013.</p> <p>Πηγή στοιχείων : Υπουργείο Εσωτερικών και Διοικητικής Ανασυγκρότησης</p> <p>Συχνότητα υποβολής εκθέσεων : Σε ετήσια βάση</p>

ΠΕΡΙΦΕΡΕΙΑΚΟ ΕΠΙΧΕΙΡΗΣΙΑΚΟ ΠΡΟΓΡΑΜΜΑ ΔΥΤΙΚΗΣ ΕΛΛΑΔΑΣ

Ειδικοί Δείκτες Αποτελέσματος

T1803
Αριθμός δημοσιεύσεων των φορέων έρευνας και καινοτομίας
Ορισμός: Ο δείκτης αφορά τον αριθμό δημοσιεύσεων Πανεπιστημίων, ΤΕΙ και Ερευνητικών Κέντρων. Υπολογισμός Τιμής Βάσης και Στόχου: Η τιμή στόχος προέκυψε από το μέσο ετήσιο ρυθμό μεταβολής που έχουν οι δημοσιεύσεις στα Πανεπιστήμια και ΤΕΙ από το 2000-2010 στην Περιφέρεια που ανέρχεται σε περίπου 4% σύμφωνα με διαχρονικά στοιχεία του ΕΚΤ. Πηγή στοιχείων: Εθνικό Κέντρο Τεκμηρίωσης / ΓΓΕΤ Συχνότητα υποβολής εκθέσεων: ανά έτος
T1804
Δαπάνες των επιχειρήσεων για έρευνα και καινοτομία (% επί του περιφερειακού ΑΕΠ)
Ορισμός: Όπως προβλέπεται από Eurostat με περιφερειακή διάσταση. Υπολογισμός Τιμής Βάσης και Στόχου Ο στόχος ορίζεται στη λογική της εθνικής προσπάθειας για την επίτευξη του στόχου για Ε&Κ 1,2% το 2020, δηλαδή περίπου διπλασιασμό των δαπανών. Αντίστοιχα εκτιμάται ότι η Περιφέρεια θα πρέπει να διπλασιάσει περίπου την υφιστάμενη επίδοσή της (0,12% με στοιχεία του 2011). Πηγή στοιχείων: Eurostat Συχνότητα υποβολής εκθέσεων: ανά έτος
T1805
Επιχειρήσεις που επένδυσαν σε ΤΠΕ
Ορισμός: Ο δείκτης αφορά τον αριθμό επιχειρήσεων που επένδυσαν σε ΤΠΕ επί του συνόλου των επιχειρήσεων της ΠΔΕ Υπολογισμός Τιμής Βάσης και Στόχου: Η τιμή στόχος διαμορφώνεται από το αντίστοιχο ποσοστό σε εθνικό επίπεδο και δείχνει την απόσταση που πρέπει να διανυθεί από την ΠΔΕ προκειμένου να συγκλίνει στο μέσο όρο της χώρας Πηγή στοιχείων: ΕΛΣΤΑΤ Συχνότητα υποβολής εκθέσεων: ανά 2 έτη
T1806
Χρήστες ηλεκτρονικών υπηρεσιών και εφαρμογών του δημοσίου
Ορισμός: Αριθμός χρηστών που κάνει χρήση του συνόλου των προσφερόμενων υπηρεσιών και εφαρμογών Δημοσίων Φορέων της ΠΔΕ Υπολογισμός Τιμής Βάσης και Στόχου: Η τιμή βάσης εκτιμήθηκε βάσει του πληθυσμού 16-74 της ΠΔΕ (509.347) και του εθνικού μέσου ποσοστού πρόσβασης στο διαδίκτυο για ηλεκτρονική διακυβέρνηση (45,1%). Η τιμή στόχος αντιστοιχεί περίπου στο 50% του πληθυσμού της αντίστοιχης ηλικίας (16-74) της ΠΔΕ. Πηγή στοιχείων: ΕΛΣΤΑΤ Συχνότητα υποβολής εκθέσεων: ανά 2 έτη
T1807
Κύκλος εργασιών των επιχειρήσεων στους τομείς προτεραιότητας της περιφερειακής έξυπνης εξειδίκευσης
Ορισμός: Ο δείκτης αφορά των τζίρο των επιχειρήσεων σε τομείς προτεραιότητας της περιφερειακής έξυπνης εξειδίκευσης όπως

<p>αυτοί προσδιορίζονται από το ΠΕΠ ΔΕ.</p> <p>Υπολογισμός Τιμής Βάσης και Στόχου: Περιλαμβάνονται οι διψήφιοι κλάδοι Φυτική και ζωική παραγωγή, θήρα και συναφείς δραστηριότητες, Αλιεία και υδατοκαλλιέργεια, Βιομηχανία τροφίμων, Ποτοποιία, Καταλύματα και Δραστηριότητες υπηρεσιών εστίασης, Τηλεπικοινωνίες, Επιστημονική έρευνα και ανάπτυξη και Δραστηριότητες μουσείων και λοιπές πολιτιστικές δραστηριότητες. Για τον προσδιορισμό της τιμής στόχου έγινε εκτίμηση για μεσοσταθμική αύξηση 1% ανά έτος έως το 2023.</p> <p>Πηγή στοιχείων : ΕΛΣΤΑΤ (Μητρώο Επιχειρήσεων)</p> <p>Συχνότητα υποβολής εκθέσεων: Ανά 2 έτη</p>
--

T1808
Μέλη συνεργατικών σχηματισμών
<p>Ορισμός: Ο δείκτης αφορά τα μέλη (επιχειρήσεις) που συμμετέχουν σε συνεργατικούς σχηματισμούς της ΠΔΕ.</p> <p>Υπολογισμός Τιμής Βάσης και Στόχου: Η τιμή βάσης αφορά τις επιχειρήσεις μέλη του Corallia Clusters, το οποίο αποτελεί το μοναδικό οργανωμένο συνεργατικό σχηματισμό στην ΠΔΕ. Για τον προσδιορισμό της τιμής στόχου εκτιμάται η ανάπτυξη ακόμα ενός συνεργατικού σχηματισμού με συμμετοχή στο 50% περίπου της αντίστοιχης συμμετοχής του Corallia Clusters.</p> <p>Πηγή στοιχείων : ΠΕΡΙΦΕΡΕΙΑ ΔΥΤΙΚΗΣ ΕΛΛΑΔΑΣ</p> <p>Συχνότητα υποβολής εκθέσεων: ανά έτος</p>

T1809
Αξία εξαγωγών των ΜΜΕ στους τομείς της περιφερειακής έξυπνης εξειδίκευσης
<p>Ορισμός: Ο δείκτης αφορά την αξία εξαγωγών των επιχειρήσεων της ΠΔΕ.</p> <p>Υπολογισμός Τιμής Βάσης και Στόχου: Η τιμή στόχος προκύπτει από την ανάλυση της διαχρονικής πορείας των εξαγωγών την περίοδο 2008-2012 με την χρήση γραμμής παλινδρόμησης (regression analysis) με εξαρτημένη τις εξαγωγές και ανεξάρτητη μεταβλητή το έτος.</p> <p>Πηγή στοιχείων : ΕΛΣΤΑΤ</p> <p>Συχνότητα υποβολής εκθέσεων: Ανά 2 έτη</p>

T1814
Μερίδιο των ΑΠΕ στην Ακαθάριστη Τελική Κατανάλωση Ενέργειας
<p>Ορισμός: --</p> <p>Υπολογισμός Τιμής Βάσης και Στόχου : Σύμφωνα με οδηγίες του Υπουργείου Περιβάλλοντος και Κλιματικής Αλλαγής (ΥΠΕΚΑ) : οι τιμές βάσης και στόχου έχουν τεθεί σε εθνικό επίπεδο και στη συνέχεια θα προσδιοριστούν σε περιφερειακό επίπεδο.</p> <p>Πηγή στοιχείων : ΥΠΕΚΑ –ΕΚΘΕΣΗ ΠΡΟΟΔΟΥ ΓΙΑ ΤΗΣ ΑΠΕ (ΣΤΟ ΠΛΑΙΣΙΟ ΤΟΥ ΑΡΘΡΟΥ 22 ΤΗΣ ΟΔΗΓΙΑΣ 2009/28/ΕC)</p> <p>Συχνότητα υποβολής εκθέσεων: ανά έτος</p>

T1815
Ετήσια εξοικονόμηση τελικής ενέργειας
<p>Ορισμός: --</p> <p>Υπολογισμός Τιμής Βάσης και Στόχου : Σύμφωνα με οδηγίες του Υπουργείου Περιβάλλοντος και Κλιματικής Αλλαγής (ΥΠΕΚΑ) : οι τιμές βάσης και στόχου έχουν τεθεί σε εθνικό επίπεδο και στη συνέχεια θα προσδιοριστούν σε περιφερειακό επίπεδο.</p> <p>Πηγή στοιχείων : ΥΠΕΚΑ ΕΣΔΕΑ (ΜΕΤΡΑ ΠΟΛΙΤΙΚΗΣ ΤΟΥ ΑΡΘΡΟΥ 7 ΤΗΣ ΟΔΗΓΙΑΣ 2012/27/ΕΕ)</p>

Συχνότητα υποβολής εκθέσεων: ανά 3 έτη

T1816

Μέση μηνιαία χρήση βιώσιμων αστικών μεταφορών

Ορισμός: Ο δείκτης υπολογίζει τον μέσο αριθμό μηνιαίας χρήσης βιώσιμων αστικών μεταφορών (βαν, ποδήλατα)

Υπολογισμός Τιμής Βάσης και Στόχου :

Οι μετακινήσεις ετησίως μέσω των ΜΜΜ (συμπεριλαμβανομένου και τραίνου), προς και εντός του αστικού ιστού ανέρχονται σε 10.500.000. Με τη χρήση των 4 βαν αναμένεται να αυξηθούν κατά 350.000 ετησίως και να ανέλθουν στις 10.850.000 ετήσιες μετακινήσεις. Για τη μετατροπή έγινε διαίρεση των μετακινήσεων δια 12 μήνες.

Πηγή στοιχείων : Περιφέρεια Δυτικής Ελλάδας / ΕΥΔ ΠΔΕ

Συχνότητα υποβολής εκθέσεων: Ανά 2 έτη

T1817

Ετήσιος αριθμός πλημμυρικών συμβάντων

Ορισμός: Ο δείκτης αφορά τον ετήσιο αριθμό πλημμυρικών συμβάντων που καταγράφονται από ΚΕΠΠ – ΓΓΠΠ.

Υπολογισμός Τιμής Βάσης και Στόχου :

Η τιμή στόχος προκύπτει από εκτίμηση ότι τα πλημμυρικά συμβάντα στην Περιφέρεια θα μειωθούν στο μισό μετά από τις παρεμβάσεις που θα γίνουν συνολικά κατά την ΠΠ 2014-2020.

Πηγή στοιχείων : ΚΕΠΠ - Γενική Γραμματεία Πολιτικής Προστασίας

Συχνότητα υποβολής εκθέσεων : ανά έτος

T1818

Ετήσιες καμένες εκτάσεις

Ορισμός : Ο δείκτης αφορά τα στρέμματα καμένης Γης ως αποτέλεσμα των πυρκαγιών στην ΠΔΕ που καταγράφονται από το ΠΣ.

Υπολογισμός Τιμής Βάσης και Στόχου :

Για την τιμή στόχο έγινε εκτίμηση ότι οι καμένες εκτάσεις στην Περιφέρεια θα μειωθούν στο μισό μετά από τις παρεμβάσεις που θα γίνουν συνολικά κατά την ΠΠ 2014-2020.

Πηγή στοιχείων : Πυροσβεστικό Σώμα (ΠΣ)

Συχνότητα υποβολής εκθέσεων : ανά έτος

T1819

Ποσότητα Στερεών Αποβλήτων που διαχειρίζονται

Ορισμός: Ο δείκτης αφορά τους τόνους στερεών αποβλήτων που δύναται να διαχειριστούν οι Μονάδες Επεξεργασίας Στερεών Αποβλήτων.

Υπολογισμός Τιμής Βάσης και Στόχου :

Η τιμή βάσης τέθηκε από στοιχεία του Περιφερειακού Συνδέσμου Φορέων Διαχείρισης Στερεών Αποβλήτων Δυτικής Ελλάδας. Για τον προσδιορισμό της τιμής στόχου υπήρξε συνεργασία της ΕΔΑ ΠΔΕ με τον αρμόδιο φορέα.

Πηγή στοιχείων : ΦΟΔΣΑ Δ. Ελλάδας

Συχνότητα υποβολής εκθέσεων : ανά έτος

T1820

Διαρροές πόσιμο νερού

Ορισμός: Ο δείκτης υπολογίζει την ποσότητα του νερού που διαρρέεται σε ετήσια βάση.

Υπολογισμός Τιμής Βάσης και Στόχου :

Η τιμή στόχος προέκυψε από μετρήσεις – καταγραφές του αρμόδιου φορέα.

Πηγή στοιχείων : ΦΟΔΣΑ Δ. Ελλάδας

Συχνότητα υποβολής εκθέσεων : ανά έτος

T1821

Πρόσθετος όγκος αστικών λυμάτων που αποχετεύονται προς ΕΕΛ

Ορισμός: Ο δείκτης αφορά τον όγκο αστικών λυμάτων που αποχετεύονται προς ΕΕΛ ανά ημέρα.

Υπολογισμός Τιμής Βάσης και Στόχου:

Η τιμή στόχος προέκυψε από μετρήσεις –καταγραφές του αρμόδιο φορέα.

Πηγή στοιχείων : ΔΕΥΑ & Δήμοι

Συχνότητα υποβολής εκθέσεων : ανά έτος

T1822

Επισκεψιμότητα πολιτιστικών χώρων

Ορισμός: Ο δείκτης αφορά τον ετήσιο αριθμό επισκεπτών στους Αρχαιολογικούς χώρους και τα Μουσεία της ΠΔΕ

Υπολογισμός Τιμής Βάσης και Στόχου:

Για την τιμή στόχο λήφθηκε υπόψη η αύξηση της επισκεψιμότητας κατά τη περίοδο 2007-2013 (σύμφωνα με στοιχεία της ΕΛΣΤΑΤ για τα έτη 2007 και 2013), η οποία ανήλθε στο 30% και εκτιμήθηκε αντίστοιχη αύξηση μέχρι το 2023.

Πηγή στοιχείων : ΕΛΣΤΑΤ

Συχνότητα υποβολής εκθέσεων : Ανά 2 έτη

T1823

Επισκεψιμότητα προστατευόμενων περιοχών

Ορισμός: Ο δείκτης αφορά τον ετήσιο αριθμό επισκεπτών στο έλος Αγυιάς.

Υπολογισμός Τιμής Βάσης και Στόχου :

Η τιμή στόχος προέκυψε από μετρήσεις –καταγραφές του αρμόδιο φορέα.

Πηγή στοιχείων : Διαχειριστική Αρχή

Συχνότητα υποβολής εκθέσεων : Ανά 2 έτη

T1824

Αστικά Κέντρα που συμμετέχουν σε ενέργειες αστικών αναπλάσεων

Ορισμός: Ο δείκτης αφορά τα αστικά κέντρα της ΠΔΕ που θα συμμετέχουν σε ενέργειες αστικών αναπλάσεων
Συνοπτική Παρουσίαση της Μεθοδολογίας μέτρησης του δείκτη:

Υπολογισμός Τιμής Βάσης και Στόχου :

Ο δείκτης αφορά τις πράξεις αστικών αναπλάσεων σε αστικά κέντρα της ΠΔΕ .

Πηγή στοιχείων : Περιφέρεια Δυτικής Ελλάδας/ Διαχειριστική Αρχή

Συχνότητα υποβολής εκθέσεων : ανά έτος

T1827

Χρονοαπόσταση

7.α.1.1. «Αναβάθμιση οδικών αξόνων ΔΕΔ-Μ»

Ορισμός: Αφορά τη μείωση του χρόνου μετακίνησης στο περιφερειακό οδικό άξονα Αργινίου – Καρπενησίου

Υπολογισμός Τιμής Βάσης και Στόχου :

Ο δείκτης αφορά την μείωση του χρόνου μετακίνησης της οδικού τμήματος μήκους 7.45χλμ του Οδικού Άξονα Αργινίου-Καρπενησίου,

από τον κόμβο Ρουπακιάς/Αγ. Ιωάννη επί της Ε.Ο. Αντιρρίου – Ιωαννίνων, παρακάμπτοντας τον οικισμό Καμαρούλα μέχρι να καταλήξει στον υφιστάμενο δρόμο προς τον Άγιο Βλάση, όπου συναρμόζεται με αυτόν και έγινε βάσει συγκεκριμένης μεθοδολογίας του Υπουργείου Μεταφορών για την μείωση του υπολογισμού της χρονοαπόστασης.

Πηγή στοιχείων : Διεύθυνση μεταφορών και επικοινωνιών ΠΔΕ

Συχνότητα υποβολής εκθέσεων : Ανά 2 έτη

7.β.1.1 «Αναβάθμιση των ενδοπεριφερειακών οδικών αξόνων που συνδέουν και υποστηρίζουν τα Διευρωπαϊκά Δίκτυα Μεταφορών»

Ορισμός: Ο δείκτης αφορά τη μείωση του χρόνου μετακίνησης του οδικού άξονα Λευκάδας

Υπολογισμός Τιμής Βάσης και Στόχου:

Ο προσδιορισμός της τιμής βάσης έγινε βάσει συγκεκριμένης μεθοδολογίας του Υπουργείου Μεταφορών για την μείωση του υπολογισμού της χρονοαπόστασης.

Πηγή στοιχείων : Διεύθυνση μεταφορών και επικοινωνιών ΠΔΕ

Συχνότητα υποβολής εκθέσεων : Ανά 2 έτη

T1828

Εξυπηρετούμενος επιβατικός πληθυσμός

Ορισμός: Ο δείκτης αφορά τον εξυπηρετούμενο επιβατικό πληθυσμό (εσωτερικό και εξωτερικό) από τους βασικούς λιμένες της ΠΔΕ.

Υπολογισμός Τιμής Βάσης και Στόχου :

Η τιμή στόχος προέκυψε από μετρήσεις – καταγραφές του αρμόδιου φορέα.

Πηγή στοιχείων : Στοιχεία από Λιμενικά Ταμεία και Οργανισμούς Λιμένων

Συχνότητα υποβολής εκθέσεων : ανά έτος

T1830

Επιβατική κίνηση στα μέσα σταθερής τροχιάς

Ορισμός: Ο δείκτης αφορά τον ετήσιο αριθμό μετακινήσεων πολιτών με τον προαστιακό σιδηρόδρομο της Πάτρας.

Υπολογισμός Τιμής Βάσης και Στόχου :

Για τον προσδιορισμό της τιμής στόχου υπήρξε συνεργασία της ΕΔΑ ΠΔΕ με τον αρμόδιο φορέα.

Πηγή στοιχείων : ΟΣΕ

Συχνότητα υποβολής εκθέσεων : ανά 2 έτη

T1836

Επιχειρήσεις που δραστηριοποιούνται στους τομείς της περιφερειακής έξυπνης εξειδίκευσης ένα έτος μετά την ενίσχυση τους

Ορισμός: Αφορά τον αριθμό των Επιχειρήσεων που δραστηριοποιούνται στους τομείς της περιφερειακής έξυπνης εξειδίκευσης ένα έτος μετά την ενίσχυση τους.

Υπολογισμός Τιμής Βάσης και Στόχου :

Για την τιμή βάσης αξιοποιήθηκαν τα αποτελέσματα έρευνας σε εθνικό επίπεδο για 5 Προγράμματα ΝΕΕ του ΟΑΕΔ όπου προέκυψε ότι η επιβίωση των επιχειρήσεων ανήλθε στο 85,7%. Συνεπώς η τιμή βάσης είναι 69 επιχειρήσεις (80 επιχειρηματικά σχέδια * 85,7%). Για το 2023 στόχος είναι περίπου το 75% των νέων επιχειρήσεων να συνεχίσουν να δραστηριοποιούνται στους τομείς της περιφερειακής έξυπνης εξειδίκευσης ένα έτος μετά την ενίσχυση τους, δεδομένου της περιφερειακής διάστασης των επιχειρήσεων και της παρατεταμένης οικονομικής κρίσης που πλήττει τις ΜΜΕ στην περιφέρεια

Πηγή στοιχείων : Διαχειριστική Αρχή – ΟΑΕΔ

Συχνότητα υποβολής εκθέσεων : Ανά έτος

T1837
Επιχειρήσεις με βελτιωμένη κατάσταση επιχειρησιακής λειτουργίας ένα έτος μετά τη λήξη της ενίσχυση τους
Ορισμός: Αφορά τον αριθμό επιχειρήσεων που δηλώνουν βελτιωμένη κατάσταση επιχειρησιακής λειτουργίας ένα έτος μετά τη λήξη της ενίσχυση τους
Υπολογισμός Τιμής Βάσης και Στόχου : Βάσει ερευνών σε επιχειρήσεις που συμμετείχαν σε αντίστοιχα προγράμματα προκύπτει ότι 6 στις 10 επιχειρήσεις δηλώνουν υψηλό βαθμό βελτίωσης της επιχειρησιακής τους λειτουργίας. Άρα η τιμή βάσης διαμορφώνεται στις 98 επιχειρήσεις (163*6/10). Για το 2023 ο στόχος είναι περίπου το 75% των ενισχυόμενων επιχειρήσεις να δηλώνουν βελτιωμένη κατάσταση επιχειρησιακής λειτουργίας ένα έτος μετά τη λήξη της ενίσχυση τους.
Πηγή στοιχείων : Διαχειριστική Αρχή – ΟΑΕΔ
Συχνότητα υποβολής εκθέσεων : Ανά έτος

T1838
Ποσοστό κάλυψης επί του γενικού συνόλου των ανασφαλιστών πολιτών
Ορισμός: Ποσοστό κάλυψης μέσω δράσεων του Health Safety Net επί του γενικού συνόλου των πολιτών που διαβιούν από το όριο της φτώχειας και δεν διαθέτουν ασφαλιστική κάλυψη.
Υπολογισμός Τιμής Βάσης και Στόχου : Η τιμή βάσης είναι μηδέν (0) καθώς πρόκειται για παρέμβαση που θα πραγματοποιηθεί για πρώτη φορά στην Περιφέρεια. Για τον προσδιορισμό της τιμής στόχου έχουν αξιοποιηθεί στοιχεία του Υπουργείου Υγείας.
Πηγή στοιχείων : ΥΠ. ΥΓΕΙΑΣ
Συχνότητα υποβολής εκθέσεων : Ανά έτος

T1839
Κοινωνικές επιχειρήσεις που η λειτουργία τους συνεχίζεται ένα έτος μετά τη λήξη της παρέμβασης
Ορισμός: Ο δείκτης αφορά τον αριθμό κοινωνικών επιχειρήσεων που η λειτουργία τους συνεχίζεται ένα έτος μετά την ίδρυσή τους
Υπολογισμός Τιμής Βάσης και Στόχου : Βάσει στοιχείων ΕΥΣΕΚΤ προκύπτει ότι 8 κοινωνικές επιχειρήσεις λειτουργούν στην ΠΔΕ (τιμή βάσης). Για το στόχο του 2023 εκτιμάται ότι περίπου οι μισές κοινωνικές επιχειρήσεις από αυτές που θα ωφεληθούν θα συνεχίσουν την λειτουργία τους.
Πηγή στοιχείων : ΥΠ ΕΡΓΑΣΙΑΣ
Συχνότητα υποβολής εκθέσεων : Ανά έτος

T1841
Βελτίωση της πρόσβασης και χρήσης των υπηρεσιών υγείας (πρωτοβάθμια, δευτεροβάθμια και τριτοβάθμια)
Ορισμός: Ο δείκτης αφορά το σύνολο των καταγεγραμμένων επισκέψεων στις μονάδες πρωτοβάθμιας φροντίδας υγείας της ΠΔΕ σε ΤΕΠ & ΤΕΙ και Κέντρα Υγείας της εκάστοτε Περιφέρειας
Υπολογισμός Τιμής Βάσης και Στόχου : Η τιμή Βάσης προκύπτει από στοιχεία του ESYnet και να αφορά αθροιστικά στον αριθμό επισκέψεων στις μονάδες πρωτοβάθμιας φροντίδας υγείας της κάθε Περιφέρειας, σε ΤΕΠ & ΤΕΙ και Κέντρα Υγείας της Περιφέρειας. Ο δείκτης μετράται σε τακτική βάση από το ESYnet και θα διατίθεται εφαρμογή BI. Σημειώνεται ότι ο δείκτης μετρά επισκέψεις και όχι άτομα, συνεπώς αν ένας πολίτης επισκεφθεί κέντρο υγείας, νοσηλευτεί σε νοσοκομείο επί 2 ημέρες και κάνει ακτινογραφία στο αρμόδιο τμήμα του νοσοκομείου σε χρόνο ανεξάρτητο της νοσηλείας του, η τιμή του δείκτη είναι 3 και όχι 1. Η τιμή στόχος προκύπτει από εκτίμηση για αύξηση των επισκέψεων κατά 6%
Πηγή στοιχείων : ΥΠ. ΥΓΕΙΑΣ
Συχνότητα υποβολής εκθέσεων : Ανά έτος

T1842

Μέσος αριθμός μαθητών ανά σχολική δομή
<p>Ορισμός: Ο δείκτης αφορά τον αριθμό μαθητών πρωτοβάθμιας και δευτεροβάθμιας εκπαίδευσης ανά σχολική δομή.</p> <p>Υπολογισμός Τιμής Βάσης και Στόχου: Υπάρχουν 672 σχολικές δομές με συνολικό αριθμό μαθητών 80.995 στην ΠΔΕ (Δημοτικά, Γυμνάσια, Λύκεια και ΕΠΑΛ). Πρόκειται κυρίως για αντικατάσταση υφιστάμενων (κατεστραμμένων) σχολικών μονάδων.</p> <p>Πηγή στοιχείων : ΥΠ. ΠΑΙΔΕΙΑΣ / ΔΙΑΧΕΙΡΙΣΤΙΚΗ ΑΡΧΗ</p> <p>Συχνότητα υποβολής εκθέσεων : Ανά έτος</p>

T1853
Αριθμός ψυχικά πασχόντων που δραστηριοποιούνται σε επιχειρήσεις κοινωνικής οικονομίας
<p>Ορισμός: Ο δείκτης αφορά τον αριθμό ψυχικά πασχόντων της ΠΔΕ που δραστηριοποιούνται σε επιχειρήσεις κοινωνικής οικονομίας.</p> <p>Υπολογισμός Τιμής Βάσης και Στόχου : Στην ΠΔΕ υπάρχει μία ΚΟΙΣΠΕ με 24 ωφελούμενους (τιμή βάσης). Η νέα ΚΟΙΣΠΕ εκτιμάται ότι θα ωφελήσει 15 άτομα.</p> <p>Πηγή στοιχείων : ΥΠ. ΥΓΕΙΑΣ / Διαχειριστική Αρχή</p> <p>Συχνότητα υποβολής εκθέσεων : Ανά έτος</p>

T1854
Μειονεκτούντα άτομα που συμμετέχουν σε εκπαίδευση / κατάρτιση, που αποκτούν εξειδίκευση, που κατέχουν θέση απασχόλησης, συμπεριλαμβανομένης της αυτοαπασχόλησης, εντός έξι μηνών από την λήξη της συμμετοχής τους
<p>Ορισμός: Ο δείκτης αφορά μειονεκτούντα άτομα που συμμετέχουν σε προγράμματα εκπαίδευσης / κατάρτισης, και αποκτούν εξειδίκευση, και κατέχουν θέση απασχόλησης, συμπεριλαμβανομένης της αυτοαπασχόλησης, εντός έξι μηνών από την λήξη της συμμετοχής τους στο πρόγραμμα.</p> <p>Υπολογισμός Τιμής Βάσης και Στόχου: Βάσει στοιχείων ΕΥΣΕΚΤ προκύπτει ότι στην ΠΔΕ περίπου 34% των ωφελουμένων (ευπαθών ομάδων) που συμμετέχουν σε προγράμματα ΤΟΠΕΚΟ (on going αξιολόγηση ΕΠΑΝΑΔ) προωθείται σε απασχόληση εντός έξι μηνών από την συμμετοχή τους στο πρόγραμμα. Άρα η τιμή βάσης ανέρχεται σε περίπου 2.330 άτομα (6.857*34%). Ο στόχος εκτιμάται περίπου στο 36% δεδομένου της εντατικοποίησης της προσπάθειας για βελτίωση της απασχολησιμότητας των ΕΚΟ.</p> <p>Πηγή στοιχείων : ΟΑΕΔ ΥΠΟΥΡΓΕΙΟ ΕΡΓΑΣΙΑΣ</p> <p>Συχνότητα υποβολής εκθέσεων : Ανά έτος</p>

Ειδικό Δείκτης Εκρών

T1801
Ψηφιακές υπηρεσίες και εφαρμογές που δημιουργούνται
<p>Ορισμός: Ο δείκτης αφορά τον αριθμό των δημιουργούμενων ψηφιακών υπηρεσιών και εφαρμογών που απευθύνονται σε πολίτες</p> <p>Υπολογισμός Τιμής Βάσης και Στόχου: Η τιμή στόχος προκύπτει από μέσο μοναδιαίο κόστος αντίστοιχων παρεμβάσεων της ΠΔΕ που ανέρχεται στα 400 χιλ.€ (2εκ.€/400 χιλ.€)</p> <p>Πηγή στοιχείων :</p> <p>Συχνότητα υποβολής εκθέσεων : Ανά εξάμηνο</p>

T1811
Αριθμός Δημοσίων κτιρίων που ενισχύονται για εξοικονόμηση ενέργειας
<p>Ορισμός :Ο δείκτης αφορά τον αριθμό των Δημοσίων κτιρίων που θα ενισχυθούν προκειμένου να εξοικονομηθεί ενέργεια .</p> <p>Υπολογισμός Τιμής Βάσης και Στόχου: Για τον προσδιορισμό της τιμής στόχου λήφθηκε υπόψη το μέσο μοναδιαίο κόστος από παρεμβάσεις στο πλαίσιο της ΠΠ 2007-2013 (2.000.000€ / Δημόσιο κτήριο), ενώ ποσό του συνολικού προϋπολογισμού της δράσης (περίπου 3 εκ. ευρώ θα διατεθεί σε</p>

<p>άλλες δημόσιες υποδομές.</p> <p>Πηγή στοιχείων : Περιφέρεια Δυτικής Ελλάδας / ΕΥΔ ΠΔΕ</p> <p>Συχνότητα υποβολής εκθέσεων : Ανά εξάμηνο</p>

T1812
Εξυπηρετούμενος πληθυσμός από έργα διαχείρισης στερεών αποβλήτων
<p>Ορισμός: Ο δείκτης αφορά τον επιπρόσθετο πληθυσμό που χωροθετείται σε περιοχές που γίνονται έργα βελτίωσης της διαχείρισης στερεών αποβλήτων.</p> <p>Υπολογισμός Τιμής Βάσης και Στόχου: Για τον προσδιορισμό της τιμής στόχου εκτιμήθηκε ότι θα ωφεληθεί το 70% του συνολικού πληθυσμού της Περιφέρειας, το οποίο κατοικεί στα αστικά κέντρα της ΠΔΕ</p> <p>Πηγή στοιχείων : ΦΟΔΣΑ Δ. ΕΛΛΑΔΑΣ</p> <p>Συχνότητα υποβολής εκθέσεων : Ανά εξάμηνο</p>

T1813
Πολιτιστικά Μνημεία που αναβαθμίζονται
<p>Ορισμός: Ο δείκτης αφορά τον αριθμό πολιτιστικών Μνημείων της ΠΔΕ που αναβαθμίζονται</p> <p>Υπολογισμός Τιμής Βάσης και Στόχου : Για τον προσδιορισμό της τιμής στόχου λήφθηκε υπόψη το μέσο μοναδιαίο κόστος των υλοποιούμενων έργων αναβάθμισης αντίστοιχων πολιτιστικών μνημείων της περιόδου 2007-2013</p> <p>Πηγή στοιχείων : Περιφέρεια Δυτικής Ελλάδας / ΕΥΔ ΠΔΕ</p> <p>Συχνότητα υποβολής εκθέσεων : Ανά εξάμηνο</p>

T1825
Λιμενικές υποδομές ΔΕΔ-Μ που αναβαθμίζονται
<p>Ορισμός: Ο δείκτης αφορά τον αριθμό λιμενικών υποδομών ΔΕΔ-Μ της ΠΔΕ που αναβαθμίζονται.</p> <p>Υπολογισμός Τιμής Βάσης και Στόχου: Η τιμή στόχος προκύπτει από το μέσο μοναδιαίο κόστος των υλοποιούμενων έργων που συνδέονται με τον αντίστοιχο δείκτη της ΠΠ 2007-2013 (Πηγή Ενδιάμεση αξιολόγηση ΠΕΠ ΔΕΠΙΝ 7-13) (περίπου 6.500.000 € ανά λιμένα)</p> <p>Πηγή στοιχείων : Περιφέρεια Δυτικής Ελλάδας / ΕΥΔ ΠΔΕ</p> <p>Συχνότητα υποβολής εκθέσεων : Ανά εξάμηνο</p>

T1826
Ευφυή συστήματα μεταφορών που τοποθετούνται
<p>Ορισμός: Ο δείκτης αφορά τον αριθμό ευφών συστημάτων μεταφορών που θα τοποθετηθούν στην ΠΔΕ</p> <p>Υπολογισμός Τιμής Βάσης και Στόχου : Για τον προσδιορισμό της τιμής στόχου λήφθηκαν υπόψη αντίστοιχα έργα της προγραμματικής περιόδου 07-13 και μέσο κόστος αντίστοιχων συστημάτων του εξωτερικού (1.500.000€/ Σύστημα)</p> <p>Πηγή στοιχείων : Περιφέρεια Δυτικής Ελλάδας / ΕΥΔ ΠΔΕ</p> <p>Συχνότητα υποβολής εκθέσεων : Ανά εξάμηνο</p>

T1832
Επιχειρηματικά σχέδια για νέες επιχειρήσεις στους τομείς της RIS3
<p>Ορισμός: Αριθμός επιχειρηματικών σχεδίων για νέες επιχειρήσεις στους τομείς της περιφερειακής έξυπνης εξειδίκευσης.</p> <p>Υπολογισμός Τιμής Βάσης και Στόχου: Για τον προσδιορισμό της τιμής στόχου λήφθηκε υπόψη ένα μέσο μοναδιαίο κόστος 25.000€ ανά επιχειρηματικό σχέδιο (το οποίο</p>

περιλαμβάνει την έναρξη της επιχείρησης και συμβουλευτική υποστήριξη)
Πηγή στοιχείων : Περιφέρεια Δυτικής Ελλάδας / ΕΥΔ ΠΔΕ
Συχνότητα υποβολής εκθέσεων : Ανά εξάμηνο

T1834
Λήπτες υπηρεσιών κοινής ωφελείας που ζουν κάτω από το όριο ή σε κίνδυνο φτώχειας
Ορισμός: Ο δείκτης αφορά ΑμΕΑ, ηλικιωμένους, δικαιούχοι ΕΕΕ κ.α.
Υπολογισμός Τιμής Βάσης και Στόχου: Για τον προσδιορισμό της τιμής στόχου εκτιμήθηκε ένα μέσο μοναδιαίο κόστος (10.000 ευρώ) των σχετικών παρεμβάσεων υποστήριξης δομών κοινής ωφέλεια (σύνθετες δράσεις)
Πηγή στοιχείων : Περιφέρεια Δυτικής Ελλάδας / ΕΥΔ ΠΔΕ
Συχνότητα υποβολής εκθέσεων : Ανά εξάμηνο

T1835
Λήπτες υπηρεσιών υγείας που ζουν κάτω από το όριο ή σε κίνδυνο φτώχειας
Ορισμός: Ο δείκτης αφορά δικαιούχους του Health Safety Net σύμφωνα με τη στρατηγική του Υπ.Υγείας.
Υπολογισμός Τιμής Βάσης και Στόχου: Για τον προσδιορισμό της τιμής στόχου αξιοποιήθηκαν στοιχεία του Υπουργείου Υγείας (μοναδιαίο κόστος 350ευρώ / άτομο)
Πηγή στοιχείων : Περιφέρεια Δυτικής Ελλάδας / ΕΥΔ ΠΔΕ
Συχνότητα υποβολής εκθέσεων : Ανά εξάμηνο

T1840
Υποδομές μονάδων κοινωνικής φροντίδας που ενισχύονται
Ορισμός: Ο δείκτης αφορά τον αριθμό μονάδων κοινωνικής φροντίδας που ενισχύονται
Υπολογισμός Τιμής Βάσης και Στόχου: Για τον προσδιορισμό της τιμής στόχου λήφθηκε υπόψη το μέσο μοναδιαίο κόστος από την υλοποίηση αντίστοιχων έργων στη ΠΠ 2007-2013 (κατηγ. παρεμβ:77 και 79) (2.000.000€/δομή)
Πηγή στοιχείων : Περιφέρεια Δυτικής Ελλάδας / ΕΥΔ ΠΔΕ
Συχνότητα υποβολής εκθέσεων : Ανά εξάμηνο

T1843
Υποστηρικτικά εργαλεία για την οργάνωση της διαχείρισης που δημιουργούνται ή αναβαθμίζονται.
Ορισμός: Ο δείκτης αφορά τον αριθμό των υποστηρικτικών εργαλείων που δημιουργούνται ή αναβαθμίζονται για τους σκοπούς του προγράμματος
Υπολογισμός Τιμής Βάσης και Στόχου: Ο υπολογισμός της τιμής στόχου προκύπτει από στοιχεία υλοποίησης πράξεων Τεχνικής Βοήθειας της προηγούμενης και τρέχουσας προγραμματικής περιόδου για την ΠΔΕ.
Πηγή στοιχείων : Περιφέρεια Δυτικής Ελλάδας / ΕΥΔ ΠΔΕ
Συχνότητα υποβολής εκθέσεων : Ανά εξάμηνο

T1844
Επικοινωνιακά Σχέδια Δράσης
Ορισμός: Ο δείκτης αφορά τον αριθμό των επικοινωνιακών σχεδίων δράσης, που υλοποιούνται για τους σκοπούς του προγράμματος
Υπολογισμός Τιμής Βάσης και Στόχου :

<p>Ο υπολογισμός της τιμής στόχου προκύπτει από στοιχεία υλοποίησης πράξεων Τεχνικής Βοήθειας της προηγούμενης και της τρέχουσας προγραμματικής περιόδου για την ΠΔΕ. Το επικοινωνιακό σχέδιο αφορά σε δράσεις για το σύνολο του Ταμείου (ΕΚΤ)</p> <p>Πηγή στοιχείων : Περιφέρεια Δυτικής Ελλάδας / ΕΥΔ ΠΔΕ</p> <p>Συχνότητα υποβολής εκθέσεων : Ανά εξάμηνο</p>
--

T1845
Μελέτες, εμπειρογνωμοσύνες, έρευνες, αξιολογήσεις
<p>Ορισμός: Ο δείκτης αφορά τον αριθμό των μελετών, εμπειρογνωμοσυνών. Ερευνών και αξιολογήσεων που διενεργούνται για τους σκοπούς του προγράμματος</p> <p>Υπολογισμός Τιμής Βάσης και Στόχου : Ο υπολογισμός της τιμής στόχου προκύπτει από στοιχεία υλοποίησης πράξεων Τεχνικής Βοήθειας της προηγούμενης και τρέχουσας προγραμματικής περιόδου για την ΠΔΕ. Το μέσο μοναδιαίο κόστος σύμφωνα με αντίστοιχες δράσεις για ΕΚΤ είναι 60.000 €.</p> <p>Πηγή στοιχείων : Περιφέρεια Δυτικής Ελλάδας / ΕΥΔ ΠΔΕ</p> <p>Συχνότητα υποβολής εκθέσεων : Ανά εξάμηνο</p>

T1846
Τελικοί δικαιούχοι που υποστηρίζονται
<p>Ορισμός: Ο δείκτης αφορά τον αριθμό των τελικών δικαιούχων που υποστηρίζονται στα πλαίσια του προγράμματος</p> <p>Υπολογισμός Τιμής Βάσης και Στόχου : Ο υπολογισμός της τιμής στόχου προκύπτει από στοιχεία υλοποίησης πράξεων Τεχνικής Βοήθειας της τρέχουσας προγραμματικής περιόδου για την ΠΔΕ. Το μέσο μοναδιαίο κόστος για δικαιούχους που υλοποιούν πράξεις ΕΚΤ είναι 30.000 €.</p> <p>Πηγή στοιχείων : Περιφέρεια Δυτικής Ελλάδας / ΕΥΔ ΠΔΕ</p> <p>Συχνότητα υποβολής εκθέσεων : Ανά εξάμηνο</p>

T1852
Αριθμός νέων ΚΟΙΣΠΕ από άτομα που αντιμετωπίζουν θέματα Ψυχικής Υγείας
<p>Ορισμός: Ο δείκτης αφορά τον αριθμό των νέων ΚΟΙΣΠΕ που δημιουργούνται</p> <p>Υπολογισμός Τιμής Βάσης και Στόχου : Ο π/υ του τύπου δράσης αφορά την υποστήριξη κοινωνικών επιχειρήσεων (εκτιμάται από 15000-25000 ευρώ), την δημιουργία 1 ΚΟΙΣΠΕ ενώ ένα κομμάτι του π/υ θα κατευθυνθεί για τη λειτουργία του περιφερειακού μηχανισμού υποστήριξης της ανάπτυξης και προώθησης κοινωνικών επιχειρήσεων και κάθε μορφής κοινωνικής επιχειρηματικότητας. Μέχρι σήμερα λειτουργήσε μία ΚΟΙΣΠΕ στην ΠΔΕ ενώ στη βάση των αναγκών και της ιδιαιτερότητας της ομάδας στόχου εκτιμάται η ανάπτυξη ακόμα μίας ΚΟΙΣΠΕ στο πλαίσιο της ΠΠ 2014-2020</p> <p>Πηγή στοιχείων : Περιφέρεια Δυτικής Ελλάδας / ΕΥΔ ΠΔΕ</p> <p>Συχνότητα υποβολής εκθέσεων : Ανά εξάμηνο</p>

T1853
Μεταφορικά μέσα ήπιας κυκλοφορίας που αποκτούνται
<p>Ορισμός: Ο δείκτης αφορά τον αριθμό των νέων μεταφορικών μέσων ήπιας κυκλοφορίας που αποκτούνται (π.χ. ηλεκτρικά minibus ή κοινόχρηστα ποδήλατα)</p> <p>Υπολογισμός Τιμής Βάσης και Στόχου: Κόστος minibus 200 χιλ € (περίπου 4 βαν) και το υπόλοιπο σε αγορά ποδηλάτων</p> <p>Πηγή στοιχείων : Περιφέρεια Δυτικής Ελλάδας / ΕΥΔ ΠΔΕ</p> <p>Συχνότητα υποβολής εκθέσεων : Ανά εξάμηνο</p>

T1848
Υποστηρικτικά εργαλεία για την οργάνωση της διαχείρισης που δημιουργούνται ή αναβαθμίζονται.
<p>Ορισμός: Ο δείκτης αφορά τον αριθμό των υποστηρικτικών εργαλείων που δημιουργούνται ή αναβαθμίζονται για τους σκοπούς του προγράμματος</p> <p>Υπολογισμός Τιμής Βάσης και Στόχου : Ο υπολογισμός της τιμής στόχου προκύπτει από στοιχεία υλοποίησης πράξεων Τεχνικής Βοήθειας της προηγούμενης και της τρέχουσας προγραμματικής περιόδου για την ΠΔΕ.</p> <p>Πηγή στοιχείων : Περιφέρεια Δυτικής Ελλάδας / ΕΥΔ ΠΔΕ</p> <p>Συχνότητα υποβολής εκθέσεων : Ανά εξάμηνο</p>

T1849
Επικοινωνιακά Σχέδια Δράσης.
<p>Ορισμός: Ο δείκτης αφορά τον αριθμό των επικοινωνιακών σχεδίων δράσης, που υλοποιούνται για τους σκοπούς του προγράμματος.</p> <p>Υπολογισμός Τιμής Βάσης και Στόχου : Ο υπολογισμός της τιμής στόχου προκύπτει από στοιχεία υλοποίησης πράξεων Τεχνικής Βοήθειας της προηγούμενης και της τρέχουσας προγραμματικής περιόδου για την ΠΔΕ. Το επικοινωνιακό σχέδιο αφορά σε δράσεις για το σύνολο του Ταμείου (ΕΤΠΑ).</p> <p>Πηγή στοιχείων : Περιφέρεια Δυτικής Ελλάδας / ΕΥΔ ΠΔΕ</p> <p>Συχνότητα υποβολής εκθέσεων : Ανά εξάμηνο</p>

T1850
Μελέτες, εμπειρογνωμοσύνες, έρευνες, αξιολογήσεις.
<p>Ορισμός: Ο δείκτης αφορά τον αριθμό των μελετών, εμπειρογνωμοσυνών. Ερευνών και αξιολογήσεων που διενεργούνται για τους σκοπούς του προγράμματος</p> <p>Υπολογισμός Τιμής Βάσης και Στόχου : Ο υπολογισμός της τιμής στόχου προκύπτει από στοιχεία υλοποίησης πράξεων Τεχνικής Βοήθειας της προηγούμενης και της τρέχουσας προγραμματικής περιόδου για την ΠΔΕ. Το μέσο μοναδιαίο κόστος σύμφωνα με αντίστοιχες δράσεις για ΕΤΠΑ είναι 100.000 €.</p> <p>Πηγή στοιχείων : Περιφέρεια Δυτικής Ελλάδας / ΕΥΔ ΠΔΕ</p> <p>Συχνότητα υποβολής εκθέσεων : Ανά εξάμηνο</p>

T1851
Τελικοί δικαιούχοι που υποστηρίζονται
<p>Ορισμός: Ο δείκτης αφορά τον αριθμό των τελικών δικαιούχων που υποστηρίζονται στα πλαίσια του προγράμματος</p> <p>Υπολογισμός Τιμής Βάσης και Στόχου : Ο υπολογισμός της τιμής στόχου προκύπτει από στοιχεία υλοποίησης πράξεων Τεχνικής Βοήθειας της προηγούμενης και της τρέχουσας προγραμματικής περιόδου για την ΠΔΕ. Το μέσο μοναδιαίο κόστος για δικαιούχους που υλοποιούν πράξεις ΕΤΠΑ είναι 50.000 €.</p> <p>Πηγή στοιχείων : Περιφέρεια Δυτικής Ελλάδας / ΕΥΔ ΠΔΕ</p> <p>Συχνότητα υποβολής εκθέσεων : Ανά εξάμηνο</p>

ΠΕΠ Στερεάς Ελλάδας

ΕΙΔΙΚΟΙ ΔΕΙΚΤΕΣ ΑΠΟΤΕΛΕΣΜΑΤΟΣ

T2202
Ιδιωτική δαπάνη σε ΕΤΑ σε σχέση με το περιφερειακό ΑΕΠ

ΟΡΙΣΜΟΣ:

Ο δείκτης αποτελέσματος αποτυπώνει την επιδιωκόμενη αλλαγή: Αύξηση της ιδιωτικής δαπάνης σε ΕΤΑ σε σχέση με το Περιφερειακό ΑΕΠ. Ο δείκτης εκφράζεται σε ποσοστό και δηλώνει ευνοϊκή μεταβολή.

ΤΡΟΠΟΣ ΥΠΟΛΟΓΙΣΜΟΥ:

Η τιμή βάσης του δείκτη είναι **0,34%** με βάση απολογιστικά στοιχεία της ΕΛΣΤΑΤ καθώς και της ΓΓΕΤ από σχετικές δράσεις της περιόδου 2007-2013. Το έτος βάσης είναι το 2011.

Η τιμή-στόχος του δείκτη τίθεται στο **0,40%**. Στον υπολογισμό της τιμής - στόχου, πέραν του αποτελέσματος που θα προκύψει από τη ιδιωτική συμμετοχή των επιχειρήσεων που πρόκειται να επιχορηγηθούν από το ΠΕΠ, ελήφθησαν υπόψη το αποτύπωμα των συναφών δράσεων που θα υλοποιήσει το Τομεακό του ΕΠΑΝΕΚ και η συνεχώς αυξανόμενη τάση των βιομηχανικών κυρίως μονάδων για παραγωγή προϊόντων που ενσωματώνουν καινοτόμα χαρακτηριστικά και καινοτόμες διεργασίες, μέσω έρευνας.

ΜΟΝΑΔΑ ΜΕΤΡΗΣΗΣ

Ποσοστό

ΠΗΓΕΣ ΕΚΤΙΜΗΣΗΣ- ΣΥΧΝΟΤΗΤΑ ΕΚΘΕΣΕΩΝ:

Η παρακολούθηση και στατιστική επικύρωση του δείκτη θα πραγματοποιείται ανά δύο έτη από τα στοιχεία της ΕΛΣΤΑΤ και της ΓΓΕΤ.

T2206

Ποσοστό νέων καινοτόμων επιχειρήσεων στο σύνολο των νέων επιχειρήσεων

ΟΡΙΣΜΟΣ:

Ο δείκτης αποτελέσματος αποτυπώνει την επιδιωκόμενη αλλαγή: Αύξηση των νέων καινοτόμων επιχειρήσεων και την γενικότερη μεταστροφή του παραγωγικού τομέα προς την καινοτομία. Ο δείκτης εκφράζεται σε ποσοστό επί του συνόλου των νέων επιχειρήσεων που δημιουργούνται και δηλώνει ευνοϊκή μεταβολή.

ΤΡΟΠΟΣ ΥΠΟΛΟΓΙΣΜΟΥ:

Η τιμή βάσης του δείκτη είναι **10% καινοτόμων επί του συνόλου των νέων επιχειρήσεων** με βάση απολογιστικά στοιχεία του Community Innovation Survey και της ΓΓΕΤ. Το έτος βάσης είναι το 2013.

Η τιμή-στόχος του δείκτη τίθεται στο **30%**. Στον υπολογισμό της τιμής - στόχου προσμετρούνται οι νέες καινοτόμες επιχειρήσεις που θα δημιουργηθούν από τη χρηματοδότηση του ΠΕΠ, εκείνες που θα δημιουργηθούν από συναφείς δράσεις του Τομεακού ΕΠ του ΕΠΑΝΕΚ. Σημαντική κρίνεται η συμβολή στην τιμή στόχο του δείκτη ο προσανατολισμός των επιχειρηματιών ή των εν δυνάμει επιχειρηματιών να δημιουργήσουν καινοτόμες επιχειρήσεις εκμεταλλευόμενοι τις δυνατότητες που παρέχουν οι νέες τεχνολογίες και την εύκολη πρόσβαση στην παγκόσμια αγορά.

ΜΟΝΑΔΑ ΜΕΤΡΗΣΗΣ

Ποσοστό

ΠΗΓΕΣ ΕΚΤΙΜΗΣΗΣ- ΣΥΧΝΟΤΗΤΑ ΕΚΘΕΣΕΩΝ:

Η παρακολούθηση και στατιστική επικύρωση του δείκτη θα πραγματοποιείται ανά δύο έτη από τα στοιχεία του Community Innovation Survey, της ΓΓΕΤ και του Εθνικού Κέντρου Τεκμηρίωσης.

T2210

Χρόνος μετακινήσεων στα αστικά κέντρα

ΟΡΙΣΜΟΣ:

Ο δείκτης αποτελέσματος αποτυπώνει την επιδιωκόμενη αλλαγή: Μειωμένη χρήση ρυπογόνων οχημάτων ιδιωτικής χρήσης με παράλληλη αύξηση της χρήσης καθαρών μορφών μετακίνησης (πχ ποδήλατο) και φιλικών προς το περιβάλλον μέσων μαζικής μεταφοράς. Αποτέλεσμα της μεταστροφής αυτής θα είναι η μείωση του χρόνου μετακινήσεων στα αστικά κέντρα. Ο δείκτης εκφράζεται σε Ισοδύναμα χρόνου μετακινήσεων και δηλώνει ευνοϊκή μεταβολή.

ΤΡΟΠΟΣ ΥΠΟΛΟΓΙΣΜΟΥ:

Η τιμή βάσης του δείκτη είναι **12 Ισοδύναμα χρόνου μετακινήσεων** με βάση στοιχεία ερευνών και κυκλοφοριακών μελετών. Το έτος βάσης είναι το 2013.

τιμή-στόχος του δείκτη τίθεται στο **10 Ισοδύναμα χρόνου μετακινήσεων**. Στον υπολογισμό της τιμής – στόχου αποτιμάται η μείωση στον χρόνο μετακίνησης που αναμένεται να προκύψει από την εφαρμογή των 3 έξυπνων συστημάτων μεταφορών, από τη χρήση των νέων φιλικών προς το περιβάλλον ΜΜΜ (μείωση χρήσης ιδιωτικών οχημάτων) και την κατασκευή των 10 συνολικά χιλιομέτρων ποδηλατοδρόμων/ μονοπατιών, που αναμένεται να αποσυμφορήσουν σε σημαντικό βαθμό το κυκλοφοριακό πρόβλημα που παρατηρείται κατά κύριο λόγο στα δύο μεγάλα αστικά κέντρα της ΠΣΤΕ, Λαμία και Χαλκίδα.

ΜΟΝΑΔΑ ΜΕΤΡΗΣΗΣ

Ισοδύναμα χρόνου μετακινήσεων

ΠΗΓΕΣ ΕΚΤΙΜΗΣΗΣ- ΣΥΧΝΟΤΗΤΑ ΕΚΘΕΣΕΩΝ:

Η παρακολούθηση και στατιστική επικύρωση του δείκτη θα πραγματοποιείται ετησίως από τα στοιχεία ερευνών, κυκλοφοριακών μελετών και μηχανισμούς των σχεδίων δράσης.

T2211

Ποσοστό πληθυσμού που επωφελείται από ενδυνάμωση και επέκταση υποδομών και υπηρεσίες πολιτικής προστασίας σε ιδιαίτερα ευαίσθητες περιοχές

ΟΡΙΣΜΟΣ:

Ο δείκτης αποτελέσματος αποτυπώνει την επιδιωκόμενη αλλαγή: Αύξηση ποσοστού πολιτών που προστατεύονται από επικίνδυνα απόβλητα καθώς και από φαινόμενα που δεν σχετίζονται με το κλίμα. Ο δείκτης εκφράζεται σε ποσοστό και δηλώνει ευνοϊκή μεταβολή.

ΤΡΟΠΟΣ ΥΠΟΛΟΓΙΣΜΟΥ:

Η τιμή βάσης του δείκτη είναι **47%** με βάση στοιχεία της Γενικής Γραμματείας Πολιτικής Προστασίας. Το έτος βάσης είναι το 2013.

Η τιμή-στόχος του δείκτη τίθεται στο **85%**. Στον υπολογισμό της τιμής – στόχου αποτιμάται η μείωση των επαιλουμένων περιοχών που αναμένεται να προκύψει από την χρηματοδότηση δράσεων από την ΠΣΤΕ, στα πλαίσια του ΠΕΠ και από παρεμβάσεις που θα χρηματοδοτηθούν από το αντίστοιχο Τομεακό Πρόγραμμα. Άμεσο αποτέλεσμα της μείωσης αυτής θα είναι η αύξηση των πολιτών της ΠΣΤΕ που θα απολαμβάνουν μέτρα πρόληψης και έγκαιρης αντιμετώπισης των ανωτέρω φαινομένων.

ΜΟΝΑΔΑ ΜΕΤΡΗΣΗΣ

Ποσοστό

ΠΗΓΕΣ ΕΚΤΙΜΗΣΗΣ- ΣΥΧΝΟΤΗΤΑ ΕΚΘΕΣΕΩΝ:

Η παρακολούθηση και στατιστική επικύρωση του δείκτη θα πραγματοποιείται ετησίως από τα στοιχεία της Γενικής Γραμματείας Πολιτικής Προστασίας.

T2214

Πληθυσμός που καλύπτεται με συστήματα παρακολούθησης απωλειών των δικτύων ύδρευσης

ΟΡΙΣΜΟΣ:

Ο δείκτης αποτελέσματος αποτυπώνει την επιδιωκόμενη αλλαγή: Αύξηση του πληθυσμού που απολαμβάνει υψηλής ποιότητας νερό και παράλληλα εξοικονόμηση νερού μέσω της παρακολούθησης και έγκαιρης αντιμετώπισης διαρροών. Ο δείκτης εκφράζεται σε πλήθος φυσικών προσώπων και δηλώνει ευνοϊκή μεταβολή.

ΤΡΟΠΟΣ ΥΠΟΛΟΓΙΣΜΟΥ:

Η τιμή βάσης του δείκτη είναι **240.000 φυσικά πρόσωπα** με βάση στοιχεία της Ειδικής Γραμματείας Υδάτων του ΥΠΕΚΑ. Το έτος βάσης είναι το 2013.

Η τιμή-στόχος του δείκτη τίθεται στο **263.200 φυσικά πρόσωπα**. Στον υπολογισμό της τιμής - στόχου αποτιμάται ο πληθυσμός που θα καλύπτεται με συστήματα παρακολούθησης απωλειών των δικτύων ύδρευσης με την χρηματοδότηση δράσεων από την ΠΣΤΕ, στα πλαίσια του ΠΕΠ και κυρίως από παρεμβάσεις που θα χρηματοδοτηθούν από το αντίστοιχο Τομεακό Πρόγραμμα (λόγω μικρής χρηματοδοτικής κατανομής του ΠΕΠ).

ΜΟΝΑΔΑ ΜΕΤΡΗΣΗΣ

φυσικά πρόσωπα

ΠΗΓΕΣ ΕΚΤΙΜΗΣΗΣ- ΣΥΧΝΟΤΗΤΑ ΕΚΘΕΣΕΩΝ:

Η παρακολούθηση και στατιστική επικύρωση του δείκτη θα πραγματοποιείται ετησίως από τα στοιχεία της Ειδικής Γραμματείας Υδάτων του ΥΠΕΚΑ.

T2216**Διανυκτερεύσεις τουριστών****ΟΡΙΣΜΟΣ:**

Ο δείκτης αποτελέσματος αποτυπώνει την επιδιωκόμενη αλλαγή: Αύξηση των διανυκτερεύσεων των τουριστών σε καταλύματα της Στερεάς Ελλάδας στην οποία θα συνδράμει σημαντικά η αναβάθμιση των πολιτιστικών υποδομών. Ο δείκτης εκφράζεται αριθμό διανυκτερεύσεων ανά έτος και δηλώνει ευνοϊκή μεταβολή.

ΤΡΟΠΟΣ ΥΠΟΛΟΓΙΣΜΟΥ:

Η τιμή βάσης του δείκτη είναι **477.607 διανυκτερεύσεις/έτος** με βάση στοιχεία της ΕΛΣΤΑΤ. Το έτος βάσης είναι το 2013.

Η τιμή-στόχος του δείκτη τίθεται σε **488.000 διανυκτερεύσεις/έτος**. Στον υπολογισμό της τιμής - στόχου αποτιμάται η αύξηση των διανυκτερεύσεων που θα προκύψει από την προσέκλυση τουριστών λόγω της δημιουργίας των δύο σημαντικών έργων πολιτισμού που σχεδιάζεται να γίνουν στην ΠΣΤΕ στα πλαίσια της ΠΠ 2014-2020 καθώς και από την καμπάνια προώθησης του πολιτιστικού αποθέματος της περιοχής σε αγορές του εξωτερικού. Βάσει στοιχείων σχετικής μελέτης εκτιμάται ότι περίπου ένας στους δύο επισκέπτες της ΠΣΤΕ διανυκτερεύει τουλάχιστον για ένα βράδυ σε κατάλυμα της περιοχής.

ΜΟΝΑΔΑ ΜΕΤΡΗΣΗΣ

διανυκτερεύσεις/έτος

ΠΗΓΕΣ ΕΚΤΙΜΗΣΗΣ- ΣΥΧΝΟΤΗΤΑ ΕΚΘΕΣΕΩΝ:

Η παρακολούθηση και στατιστική επικύρωση του δείκτη θα πραγματοποιείται ετησίως από τα στοιχεία της ΕΛΣΤΑΤ.

T2218**Προστατευόμενες περιοχές (σύνολο περιοχών Natura 2000) με εργαλεία διαχείρισης ή τύποι οικότοπων σε ικανοποιητική κατάσταση διατήρησης****ΟΡΙΣΜΟΣ:**

Ο δείκτης αποτελέσματος αποτυπώνει την επιδιωκόμενη αλλαγή: Αύξηση του αριθμού των προστατευόμενων περιοχών που θα βρίσκονται σε ικανοποιητική κατάσταση διατήρησης. Ο δείκτης εκφράζεται σε πλήθος χαρακτηρισμένων περιοχών και δηλώνει ευνοϊκή μεταβολή.

ΜΟΝΑΔΑ ΜΕΤΡΗΣΗΣ

Αριθμός προστατευόμενων περιοχών

ΤΡΟΠΟΣ ΥΠΟΛΟΓΙΣΜΟΥ:

Η τιμή βάσης του δείκτη είναι **2 προστατευόμενες περιοχές** με βάση στοιχεία του ΥΠΕΚΑ. Το έτος βάσης είναι το 2013.

Η τιμή-στόχος του δείκτη τίθεται στο **4 προστατευόμενες περιοχές**. Στον υπολογισμό της τιμής - στόχου αποτιμάται η ενίσχυση 2 φορέων διαχείρισης προστατευόμενων περιοχών από την ΠΣΤΕ, στα πλαίσια του ΠΕΠ αλλά κυρίως από αντίστοιχες παρεμβάσεις που θα χρηματοδοτηθούν από το αντίστοιχο Τομεακό Πρόγραμμα.

ΠΗΓΕΣ ΕΚΤΙΜΗΣΗΣ- ΣΥΧΝΟΤΗΤΑ ΕΚΘΕΣΕΩΝ:

Η παρακολούθηση και στατιστική επικύρωση του δείκτη θα πραγματοποιείται ανά δύο έτη από τα στοιχεία του ΥΠΕΚΑ.

T2221

Ποσοστό επιχειρήσεων που εισήγαγαν οικο-καινοτομίες

ΟΡΙΣΜΟΣ:

Ο δείκτης αποτελέσματος αποτυπώνει την επιδιωκόμενη αλλαγή: Αύξηση ποσοστού επιχειρήσεων που υιοθετούν και ενσωματώνουν στην λειτουργία τους την οικοκαινοτομία. Ο δείκτης εκφράζεται σε ποσοστό και δηλώνει ευνοϊκή μεταβολή.

ΤΡΟΠΟΣ ΥΠΟΛΟΓΙΣΜΟΥ:

Η τιμή βάσης του δείκτη είναι **4%** με βάση στοιχεία της On going αξιολόγησης. Το έτος βάσης είναι το 2013.

Η τιμή-στόχος του δείκτη τίθεται στο **10%**. Στον υπολογισμό της τιμής - στόχου, πέραν του αποτελέσματος που θα προκύψει από την επιχορήγηση του ΠΕΠ, ελήφθησαν υπόψη το αποτύπωμα των συναφών δράσεων που θα υλοποιήσει το Τομεακό ΕΠ και η συνεχώς αυξανόμενη τάση του συνόλου των επιχειρήσεων για την περαιτέρω αξιοποίηση της οικοκαινοτομίας και την ένταξή της στις βασικές παραμέτρους ανάπτυξής τους.

ΜΟΝΑΔΑ ΜΕΤΡΗΣΗΣ

Ποσοστό

ΠΗΓΕΣ ΕΚΤΙΜΗΣΗΣ- ΣΥΧΝΟΤΗΤΑ ΕΚΘΕΣΕΩΝ:

Η παρακολούθηση και στατιστική επικύρωση του δείκτη θα πραγματοποιείται ετησίως από τα στοιχεία έρευνας πεδίου της ΔΑ Στερεάς Ελλάδας.

T2222

Εκπομπές αερίων θερμοκηπίου (τόνοι ισοδύναμου CO₂) σε αστικές περιοχές που αναβαθμίζονται

ΟΡΙΣΜΟΣ:

Ο δείκτης αποτελέσματος αποτυπώνει την επιδιωκόμενη αλλαγή: Μείωση εκπομπών αερίων θερμοκηπίου λόγω μετατροπής δρόμων αστικών κέντρων σε δρόμους ήπιας κυκλοφορίας και πεζοδρόμους, λαμβάνοντας υπόψη και το ενεργειακό αποτύπωμα των κτιρίων που θα δημιουργηθούν ή θα αναβαθμιστούν. Ο δείκτης εκφράζεται σε τόνους ισοδύναμου CO₂ και δηλώνει ευνοϊκή μεταβολή.

ΤΡΟΠΟΣ ΥΠΟΛΟΓΙΣΜΟΥ:

Η τιμή βάσης του δείκτη είναι **55,48 τόνους ισοδύναμου CO₂** με βάση απολογιστικά στοιχεία του ΥΠΕΚΑ. Το έτος βάσης είναι το 2013.

Η τιμή-στόχος του δείκτη τίθεται στο **50,90 τόνους ισοδύναμου CO₂**. Ο υπολογισμός της τιμής - στόχου βάσει των στοιχείων που δίδονται από τον πίνακα 2, του παραρτήματος.

ΜΟΝΑΔΑ ΜΕΤΡΗΣΗΣ

τόνοι ισοδύναμου CO₂

ΠΗΓΕΣ ΕΚΤΙΜΗΣΗΣ- ΣΥΧΝΟΤΗΤΑ ΕΚΘΕΣΕΩΝ:

Η παρακολούθηση και στατιστική επικύρωση του δείκτη θα πραγματοποιείται ετησίως από τα στοιχεία που θα προκύψουν από το ΥΠΕΚΑ και από έρευνες πεδίου στις περιοχές παρέμβασης.

T2224

Πληθυσμός που καλύπτεται από το δίκτυο ΦΑ

ΟΡΙΣΜΟΣ:

Ο δείκτης αποτελέσματος αποτυπώνει την επιδιωκόμενη αλλαγή: Αύξηση του πληθυσμού της Περιφέρειας που θα έχει τη δυνατότητα χρήσης φυσικού αερίου. Ο δείκτης εκφράζεται σε πλήθος φυσικών προσώπων και δηλώνει ευνοϊκή μεταβολή.

ΤΡΟΠΟΣ ΥΠΟΛΟΓΙΣΜΟΥ:

Η τιμή βάσης του δείκτη είναι **0** δεδομένου ότι στη Στερεά Ελλάδα δεν υπάρχει δίκτυο διανομής φυσικού αερίου. Το έτος βάσης είναι το 2013.

Η τιμή-στόχος του δείκτη τίθεται στο **170.000 φυσικά πρόσωπα**. Στον υπολογισμό της τιμής - στόχου αποτυπώνεται το γεγονός ότι βάσει του σχεδιασμού εκτιμάται ότι με τη χρηματοδότηση της τρέχουσας Προγραμματικής Περιόδου 2014 - 2020 θα καλυφθούν τα 6 αστικά κέντρα της Περιφέρειας Στερεάς Ελλάδας (Χαλκίδα, Λαμία, Λιβαδειά, Θήβα, Καρπενήσι, Άμφισσα).

ΜΟΝΑΔΑ ΜΕΤΡΗΣΗΣ

πλήθος φυσικών προσώπων

ΠΗΓΕΣ ΕΚΤΙΜΗΣΗΣ- ΣΥΧΝΟΤΗΤΑ ΕΚΘΕΣΕΩΝ:

Η παρακολούθηση και στατιστική επικύρωση του δείκτη θα πραγματοποιείται ετησίως από τα στοιχεία της ΕΠΑ Στερεάς Ελλάδας και του ΥΠΕΚΑ.

T2227

Ποσοστό των ωφελουμένων, οι οποίοι 1 χρόνο μετά το τέλος του προγράμματος διατηρούν τη δραστηριότητά τους

ΟΡΙΣΜΟΣ:

Ο δείκτης αποτελέσματος αποτυπώνει την επιδιωκόμενη αλλαγή: Υποστήριξη και αύξηση της διατηρησιμότητας των ωφελούμενων. Ο δείκτης εκφράζεται σε ποσοστό και δηλώνει ευνοϊκή μεταβολή.

ΤΡΟΠΟΣ ΥΠΟΛΟΓΙΣΜΟΥ:

Η τιμή βάσης του δείκτη είναι **35%** με βάση στοιχεία ειδικών ερευνών. Το έτος βάσης είναι το 2013.

Η τιμή-στόχος του δείκτη τίθεται στο **50%**. Στον υπολογισμό της τιμής - στόχου αποτυπώνεται αποκλειστικά η επίδραση της χρηματοδότησης από το ΠΕΠ Στερεάς Ελλάδας και βασίζεται στην ποσοτικοποίηση των δράσεων με βάση την εμπειρία και τα αποτελέσματα που προέκυψαν από την εκτέλεση παρόμοιων δράσεων στα πλαίσια κυρίως της ΠΠ 2007-2013.

ΜΟΝΑΔΑ ΜΕΤΡΗΣΗΣ

ποσοστό

ΠΗΓΕΣ ΕΚΤΙΜΗΣΗΣ- ΣΥΧΝΟΤΗΤΑ ΕΚΘΕΣΕΩΝ:

Η παρακολούθηση και στατιστική επικύρωση του δείκτη θα πραγματοποιείται ετησίως από τα στοιχεία της ετησίας έκθεσης υλοποίησης και από ειδικές έρευνες του μηχανισμού καταγραφής των αναγκών της αγοράς.

T2228

Ποσοστό επιχειρήσεων που ενισχύονται και συνεχίζουν τη λειτουργία τους 1 χρόνο μετά τη λήξη της παρέμβασης

ΟΡΙΣΜΟΣ:

Ο δείκτης αποτελέσματος αποτυπώνει την επιδιωκόμενη αλλαγή: Υποστήριξη και αύξηση της διατηρησιμότητας των ωφελούμενων. Ο δείκτης εκφράζεται σε ποσοστό και δηλώνει ευνοϊκή μεταβολή.

ΤΡΟΠΟΣ ΥΠΟΛΟΓΙΣΜΟΥ:

Η τιμή βάσης του δείκτη είναι **53%** με βάση στοιχεία ειδικών ερευνών. Το έτος βάσης είναι το 2013.

Η τιμή-στόχος του δείκτη τίθεται στο **60%**. Στον υπολογισμό της τιμής - στόχου αποτυπώνεται αποκλειστικά η επίδραση της χρηματοδότησης από το ΠΕΠ Στερεάς Ελλάδας και βασίζεται στην ποσοτικοποίηση των δράσεων με βάση την εμπειρία και τα αποτελέσματα που προέκυψαν από την εκτέλεση παρόμοιων δράσεων στα πλαίσια κυρίως της ΠΠ 2007-2013.

ΜΟΝΑΔΑ ΜΕΤΡΗΣΗΣ

ποσοστό

ΠΗΓΕΣ ΕΚΤΙΜΗΣΗΣ- ΣΥΧΝΟΤΗΤΑ ΕΚΘΕΣΕΩΝ:

Η παρακολούθηση και στατιστική επικύρωση του δείκτη θα πραγματοποιείται ετησίως από τα στοιχεία της ετησίας έκθεσης υλοποίησης και από ειδικές έρευνες του μηχανισμού καταγραφής των αναγκών της αγοράς.

T2229

Βελτίωση της πρόσβασης και χρήσης των υπηρεσιών Υγείας και των κοινωνικών υπηρεσιών

ΟΡΙΣΜΟΣ:

Ο δείκτης αποτελέσματος αποτυπώνει την επιδιωκόμενη αλλαγή: Αύξηση των επισκεπτών στις Δημόσιες υποδομές υγείας και κοινωνικές υποδομές. Ο δείκτης εκφράζεται σε πλήθος φυσικών προσώπων και δηλώνει ευνοϊκή μεταβολή.

ΤΡΟΠΟΣ ΥΠΟΛΟΓΙΣΜΟΥ:

Η τιμή βάσης του δείκτη είναι **814.779 φυσικά πρόσωπα** με βάση στοιχεία της ΕΥ Τομέα Υγείας (Υπ. Υγείας)/ Υπ. Εργασίας. Το έτος βάσης είναι το 2013.

Η τιμή-στόχος του δείκτη τίθεται στο **863.924 φυσικά πρόσωπα**. Στον υπολογισμό της τιμής - στόχου συνεκτιμάται το αποτέλεσμα που θα έχει η δημιουργία νέων υποδομών και η αύξηση της δυναμικότητας και του επιπέδου εξυπηρέτησης των υφιστάμενων.

ΜΟΝΑΔΑ ΜΕΤΡΗΣΗΣ

Αριθμός επισκέψεων

ΠΗΓΕΣ ΕΚΤΙΜΗΣΗΣ- ΣΥΧΝΟΤΗΤΑ ΕΚΘΕΣΕΩΝ:

Η παρακολούθηση και στατιστική επικύρωση των δεικτών θα πραγματοποιείται ετησίως από τα στοιχεία των Διευθύνσεων Πρόνοιας της ΠΣΤΕ.

T2231

Συμμετέχοντες που δραστηριοποιούνται σε αναζήτηση εργασίας, που συμμετέχουν σε εκπαίδευση - κατάρτιση που αποκτούν εξειδίκευση, που κατέχουν θέση απασχόλησης συμπεριλαμβανομένης της αυτοαπασχόλησης, αμέσως μετά τη λήξη της συμμετοχής τους

ΟΡΙΣΜΟΣ:

Ο δείκτης αποτελέσματος αποτυπώνει την επιδιωκόμενη αλλαγή: Αύξηση της του βαθμού προσβασιμότητας και διατηρησιμότητας των ωφελούμενων στην αγορά εργασίας. Ο δείκτης εκφράζεται σε αριθμό φυσικών προσώπων και δηλώνει ευνοϊκή μεταβολή.

ΤΡΟΠΟΣ ΥΠΟΛΟΓΙΣΜΟΥ:

Η τιμή βάσης του δείκτη είναι **1.040 φυσικά πρόσωπα** (1.040 γυναίκες) με βάση τα αποτελέσματα της Έρευνας Πεδίου «Εναρμόνιση Οικογενειακής και Επαγγελματικής Ζωής» που υλοποιήθηκε στο πλαίσιο της on-going Αξιολόγησης του ΕΠΑΝΑΔ, σύμφωνα με τα οποία ποσοστό 60% των εργαζόμενων και 20% των ανέργων συμμετεχουσών διατήρησαν τη θέση εργασίας τους λόγω της παρέμβασης (σε αντίθετη περίπτωση θα έχαναν τη θέση εργασίας τους). Η τιμή βάσης αναφέρεται μόνο σε γυναίκες, διότι ωφελούμενοι παρόμοιων προγραμμάτων κατά την προηγούμενη περίοδο ήταν αποκλειστικά γυναίκες/μητέρες (παιδικοί σταθμοί, βρεφικοί σταθμοί, ΚΔΑΠ κτλ) καθώς επίσης και ότι το πρόγραμμα του ελάχιστου εγγυημένου εισοδήματος θα ενεργοποιηθεί για πρώτη φορά με την νέα Προγραμματική Περίοδο. Το έτος βάσης είναι το 2013.

Η τιμή-στόχος του δείκτη τίθεται στο **1.564 φυσικά πρόσωπα** (450 άνδρες - 1.114 γυναίκες). Στον υπολογισμό της τιμής - στόχου υπολογίζεται η αποκλειστικά επίδραση της χρηματοδότησης από το ΠΕΠ Στερεάς Ελλάδας και στοχεύεται ποσοστό διατηρησιμότητας των θέσεων εργασίας 33% για ανέργους και 80% για εργαζόμενους.

ΜΟΝΑΔΑ ΜΕΤΡΗΣΗΣ

αριθμός φυσικών προσώπων

ΠΗΓΕΣ ΕΚΤΙΜΗΣΗΣ- ΣΥΧΝΟΤΗΤΑ ΕΚΘΕΣΕΩΝ:

Η παρακολούθηση και στατιστική επικύρωση του δείκτη θα πραγματοποιείται ετησίως από τα στοιχεία ερευνών του μηχανισμού καταγραφής των αναγκών της αγοράς και του Υπουργείου Εργασίας.

T2233

Ποσοστό μέσου φορολογούμενου εισοδήματος στις περιοχές όπου εφαρμόζονται στρατηγικές ΤΑΠΤΟΚ ως προς το μέσο φορολογούμενο εισόδημα στην Περιφέρεια.

ΟΡΙΣΜΟΣ:

Ο δείκτης αποτελέσματος αποτυπώνει την επιδιωκόμενη αλλαγή: Αύξηση του εισοδήματος στις περιοχές στις οποίες θα εφαρμοστούν στρατηγικές ΤΑΠΤΟΚ ως προς το αντίστοιχο στην Περιφέρειας. Ο δείκτης εκφράζεται σε ποσοστό και δηλώνει ευνοϊκή μεταβολή.

ΤΡΟΠΟΣ ΥΠΟΛΟΓΙΣΜΟΥ:

Η τιμή βάσης του δείκτη είναι **92%** με βάση στοιχεία της Γενικής Γραμματείας Πληροφοριακών Συστημάτων. Το έτος βάσης είναι το 2013.

Η τιμή-στόχος του δείκτη τίθεται στο **93%**. Στον υπολογισμό της τιμής - στόχου συνυπολογίζεται στην τιμή βάσης η ποσοστιαία αύξηση του εισοδήματος στις οποίες σχεδιάζεται να πραγματοποιηθούν οι παρεμβάσεις ως προς το μέσο φορολογούμενο εισόδημα της Περιφέρειας.

ΜΟΝΑΔΑ ΜΕΤΡΗΣΗΣ

ποσοστό

ΠΗΓΕΣ ΕΚΤΙΜΗΣΗΣ- ΣΥΧΝΟΤΗΤΑ ΕΚΘΕΣΕΩΝ:

Η παρακολούθηση και στατιστική επικύρωση του δείκτη θα πραγματοποιείται ετησίως από τα στοιχεία της Γενικής Γραμματείας Πληροφοριακών Συστημάτων και από έρευνες πεδίου στις περιοχές παρέμβασης.

T2244**Ποσοστό πληθυσμού μαθητών που εξυπηρετούνται από βελτιωμένες εκπαιδευτικές υποδομές****ΟΡΙΣΜΟΣ:**

Ο δείκτης αποτελέσματος αποτυπώνει την επιδιωκόμενη αλλαγή: Αύξηση των μαθητών που θα κάνουν χρήση αναβαθμισμένων εκπαιδευτικών υποδομών. Ο δείκτης εκφράζεται σε ποσοστό και δηλώνει ευνοϊκή μεταβολή.

ΤΡΟΠΟΣ ΥΠΟΛΟΓΙΣΜΟΥ:

Η τιμή βάσης του δείκτη είναι **10%** με βάση στοιχεία σχετικών ερευνών. Βελτιωμένες εκπαιδευτικές υποδομές κατά το έτος βάσης (2013) θεωρούνται όσες κατασκευάστηκαν ή αναβαθμίστηκαν με κονδύλια κυρίως της Προγραμματικής Περιόδου 2007-2013.

Η τιμή-στόχος του δείκτη τίθεται στο **15%**. Στον υπολογισμό της τιμής - στόχου αποτυπώθηκε ο συνολικός πληθυσμός των μαθητών/ σπουδαστών/ φοιτητών που θα εκπαιδεύονται σε νέες ή αναβαθμισμένες υποδομές εκπαίδευσης, συνυπολογίζοντας στην τιμή βάσης το πρόσθετο ποσοστό μαθητών που θα εκπαιδεύονται σε βελτιωμένες εκπαιδευτικές υποδομές, που θα δημιουργηθούν με τη χρηματοδότηση του ΠΕΠ 2014-2020.

ΜΟΝΑΔΑ ΜΕΤΡΗΣΗΣ

ποσοστό

ΠΗΓΕΣ ΕΚΤΙΜΗΣΗΣ- ΣΥΧΝΟΤΗΤΑ ΕΚΘΕΣΕΩΝ:

Η παρακολούθηση και στατιστική επικύρωση του δείκτη θα πραγματοποιείται ετησίως από τα στοιχεία της Περιφερειακής Διεύθυνσης Εκπαίδευσης Στερεάς Ελλάδας και από σχετικές έρευνες πεδίου.

T2252**Ποσοστό κάλυψης επί του γενικού συνόλου των ανασφαλιστων πολιτών****ΟΡΙΣΜΟΣ:**

Ο δείκτης αποτελέσματος αποτυπώνει την επιδιωκόμενη αλλαγή: Ενίσχυση της πρόσβασης σε οικονομικά προσιτές, βιώσιμες και υψηλής ποιότητας υπηρεσίες (κατά κύριο λόγο αφορά υπηρεσίες υγείας). Ο δείκτης εκφράζεται σε ποσοστό και δηλώνει ευνοϊκή μεταβολή.

ΤΡΟΠΟΣ ΥΠΟΛΟΓΙΣΜΟΥ:

Η τιμή βάσης του δείκτη είναι **0%**, γιατί δεν έχει υπάρξει στο παρελθόν παρόμοια δράση με το health safety net. Το έτος βάσης είναι το 2013.

Η τιμή-στόχος του δείκτη τίθεται στο 22%. Αφορά το ποσοστό των ανασφαλιστων που θα καλύψει η ΠΣΤΕ με δράσεις τύπου health safety net επί του συνόλου των ανασφαλιστων που θα καλυφθούν σε επίπεδο Χώρας.

ΜΟΝΑΔΑ ΜΕΤΡΗΣΗΣ

ποσοστό

ΠΗΓΕΣ ΕΚΤΙΜΗΣΗΣ- ΣΥΧΝΟΤΗΤΑ ΕΚΘΕΣΕΩΝ:

Η παρακολούθηση και στατιστική επικύρωση του δείκτη θα πραγματοποιείται ετησίως από τα στοιχεία ερευνών της Ειδικής Υπηρεσίας τομέα Υγείας & Κοινωνικής Αλληλεγγύης.

T2255

Αριθμός κοινωνικών επιχειρήσεων των οποίων η λειτουργία συνεχίζεται 1 έτος μετά τη λήξη της παρέμβασης

ΟΡΙΣΜΟΣ:

Ο δείκτης αποτελέσματος αποτυπώνει την επιδιωκόμενη αλλαγή: Προώθηση της κοινωνικής επιχειρηματικότητας. Ο δείκτης εκφράζεται σε αριθμό ωφελούμενων επιχειρήσεων και δηλώνει ευνοϊκή μεταβολή.

ΤΡΟΠΟΣ ΥΠΟΛΟΓΙΣΜΟΥ:

Η τιμή βάσης του δείκτη είναι **31 επιχειρήσεις** με βάση στοιχεία ειδικών ερευνών του Υπουργείου Εργασίας. Το έτος βάσης είναι το 2013.

Η τιμή-στόχος του δείκτη τίθεται στα **75 επιχειρήσεις**. Στον υπολογισμό της τιμής - στόχου αποτυπώνεται αποκλειστικά η επίδραση της χρηματοδότησης από το ΠΕΠ Στερεάς Ελλάδας και βασίζεται στην ποσοτικοποίηση των δράσεων με βάση την εμπειρία και τα αποτελέσματα που προέκυψαν από την εκτέλεση παρόμοιων δράσεων στα πλαίσια κυρίως της ΠΠ 2007-2013.

ΜΟΝΑΔΑ ΜΕΤΡΗΣΗΣ

αριθμός ωφελούμενων επιχειρήσεων

ΠΗΓΕΣ ΕΚΤΙΜΗΣΗΣ- ΣΥΧΝΟΤΗΤΑ ΕΚΘΕΣΕΩΝ:

Η παρακολούθηση και στατιστική επικύρωση του δείκτη θα πραγματοποιείται ετησίως από τα στοιχεία ερευνών του μηχανισμού καταγραφής των αναγκών της αγοράς και του Υπουργείου Εργασίας.

T2258

Έκταση απειλούμενων από πλημμύρες περιοχών της ΠΣΤΕ

ΟΡΙΣΜΟΣ:

Ο δείκτης αποτελέσματος αποτυπώνει την επιδιωκόμενη αλλαγή: Αύξηση των περιοχών (και του πληθυσμού που κατοικεί σ' αυτές) που δεν απειλούνται από πλημμυρικά φαινόμενα. Ο δείκτης εκφράζεται σε τετραγωνικά χιλιόμετρα (Km²) και δηλώνει ευνοϊκή μεταβολή.

ΤΡΟΠΟΣ ΥΠΟΛΟΓΙΣΜΟΥ:

Η τιμή βάσης του δείκτη είναι **1.940 Km²** με βάση στοιχεία από το ΥΠΕΚΑ (Εφαρμογή της οδηγίας 2007/60/ΕΚ Προκαταρκτική αξιολόγηση κινδύνων πλημμύρας). Το έτος βάσης είναι το 2012.

Η τιμή-στόχος του δείκτη τίθεται στο **1.836 Km²**. Στον υπολογισμό της τιμής - στόχου αποτιμάται η μείωση των επαπειλούμενων περιοχών που αναμένεται να προκύψει από την υλοποίηση δράσεων από την ΠΣΤΕ, στα πλαίσια του ΠΕΠ και από παρεμβάσεις που θα υλοποιηθούν από το αντίστοιχο Τομεακό Πρόγραμμα, σύμφωνα με τον υπάρχων σχεδιασμό.

ΜΟΝΑΔΑ ΜΕΤΡΗΣΗΣ

τετραγωνικά χιλιόμετρα (Km²)

ΠΗΓΕΣ ΕΚΤΙΜΗΣΗΣ- ΣΥΧΝΟΤΗΤΑ ΕΚΘΕΣΕΩΝ:

Η παρακολούθηση και στατιστική επικύρωση του δείκτη θα πραγματοποιείται ετησίως από τα στοιχεία του ΥΠΕΚΑ καθώς και σχετικών ερευνών από την ΔΑ Στερεάς Ελλάδας.

T2259

Χρόνος μετακινήσεων

ΟΡΙΣΜΟΣ:

Ο δείκτης αποτελέσματος αποτυπώνει την επιδιωκόμενη αλλαγή: Μείωση του χρόνου μετακινήσεων στους νέους ή τους αναβαθμισμένους δρόμους. Ο δείκτης εκφράζεται σε Ισοδύναμα χρόνου μετακινήσεων και δηλώνει ευνοϊκή μεταβολή.

ΤΡΟΠΟΣ ΥΠΟΛΟΓΙΣΜΟΥ:

Η τιμή βάσης του δείκτη είναι **30 Ισοδύναμα χρόνου μετακινήσεων** με βάση στοιχεία ερευνών και κυκλοφοριακών μελετών. Το έτος βάσης είναι το 2013.

Η τιμή-στόχος του δείκτη τίθεται στο **23 Ισοδύναμα χρόνου μετακινήσεων**. Στον υπολογισμό της τιμής – στόχου συνυπολογίζεται η μείωση της απόστασης που θα προκύψει με τις νέες χαράξεις καθώς και η αύξηση της ταχύτητας μετακίνησης κατά 15 km/h περίπου βάσει μελετών (από 70 km/h σε 85 km/h).

ΜΟΝΑΔΑ ΜΕΤΡΗΣΗΣ

Ισοδύναμα χρόνου μετακινήσεων

ΠΗΓΕΣ ΕΚΤΙΜΗΣΗΣ- ΣΥΧΝΟΤΗΤΑ ΕΚΘΕΣΕΩΝ:

Η παρακολούθηση και στατιστική επικύρωση του δείκτη θα πραγματοποιείται ετησίως από τα στοιχεία ερευνών και κυκλοφοριακών μελετών.

T2260

Μειονεκτούντες, αναζητούντες εργασία ή/και ανήκοντες σε ευάλωτες ομάδες και επωφελείται από ολοκληρωμένες στρατηγικές CLLD

ΟΡΙΣΜΟΣ:

Ο δείκτης αποτελέσματος αποτυπώνει την επιδιωκόμενη αλλαγή: Αύξηση ομάδων πληθυσμού που περιγράφονται στο δείκτη και επωφελούνται από την εφαρμογή στρατηγικών CLLD. Ο δείκτης εκφράζεται σε πλήθος φυσικών προσώπων και δηλώνει ευνοϊκή μεταβολή.

ΤΡΟΠΟΣ ΥΠΟΛΟΓΙΣΜΟΥ:

Η τιμή βάσης του δείκτη είναι **850 φυσικά πρόσωπα** (με καταμερισμό σε 425 άνδρες ωφελούμενους και 425 γυναίκες βάσει των στοιχείων απασχόλησης των περιοχών παρέμβασης), με βάση στοιχεία έρευνας σχετικά με παρόμοιες δράσεις προηγούμενων Προγραμματικών Περιόδων. Το έτος βάσης είναι το 2013.

Η τιμή-στόχος του δείκτη τίθεται στο **3.040 φυσικά πρόσωπα** (με καταμερισμό σε 1.520 άνδρες ωφελούμενους και 1.520 γυναίκες βάσει των στοιχείων απασχόλησης των περιοχών παρέμβασης). Στον υπολογισμό της τιμής – στόχου μετράται ο πληθυσμός των ωφελούμενων που θα υποστηριχθούν και δραστηριοποιούνται στις περιοχές στις οποίες σχεδιάζεται να πραγματοποιηθούν οι παρεμβάσεις. Υπολογίζεται αποκλειστικά η επίδραση της χρηματοδότησης από το ΠΕΠ Στερεάς Ελλάδας.

ΜΟΝΑΔΑ ΜΕΤΡΗΣΗΣ

πλήθος φυσικών προσώπων

ΠΗΓΕΣ ΕΚΤΙΜΗΣΗΣ- ΣΥΧΝΟΤΗΤΑ ΕΚΘΕΣΕΩΝ:

Η παρακολούθηση και στατιστική επικύρωση του δείκτη θα πραγματοποιείται ετησίως από τα στοιχεία της ΕΛΣΤΑΤ.

T2201

Επενδυτική Δαπάνη σε ΕΤΑ σε σχέση με το περιφερειακό ΑΕΠ

ΟΡΙΣΜΟΣ:

Ο δείκτης αποτελέσματος αποτυπώνει την επιδιωκόμενη αλλαγή: Αύξηση της επενδυτικής δαπάνης σε ΕΤΑ σε σχέση με το Περιφερειακό ΑΕΠ. Ο δείκτης εκφράζεται σε ποσοστό και δηλώνει ευνοϊκή μεταβολή.

ΤΡΟΠΟΣ ΥΠΟΛΟΓΙΣΜΟΥ:

Η τιμή βάσης του δείκτη είναι **0,42%** με βάση απολογιστικά στοιχεία της ΕΛΣΤΑΤ καθώς και της ΓΓΕΤ από σχετικές δράσεις της περιόδου 2007-2013. Το έτος βάσης είναι το 2013.

Η τιμή-στόχος του δείκτη τίθεται στο **0,52%**. Στον υπολογισμό της τιμής - στόχου, πέραν του αποτελέσματος που θα προκύψει από τη χρηματοδότηση δράσεων από το ΠΕΠ, ελήφθησαν υπόψη το αποτύπωμα των συναφών δράσεων που θα υλοποιήσει το Τομεακό του ΕΠΑνΕΚ και η συνεχώς αυξανόμενη τάση των βιομηχανικών κυρίως μονάδων για παραγωγή προϊόντων που ενσωματώνουν καινοτόμα χαρακτηριστικά και καινοτόμες διεργασίες, μέσω έρευνας.

ΜΟΝΑΔΑ ΜΕΤΡΗΣΗΣ

ποσοστό

ΠΗΓΕΣ ΕΚΤΙΜΗΣΗΣ- ΣΥΧΝΟΤΗΤΑ ΕΚΘΕΣΕΩΝ:

Η παρακολούθηση και στατιστική επικύρωση του δείκτη θα πραγματοποιείται ανά δύο έτη από τα στοιχεία της ΕΛΣΤΑΤ και της ΓΓΕΤ.

T2203

Κύκλος εργασιών μέσω ΤΠΕ

ΟΡΙΣΜΟΣ:

Ο δείκτης αποτελέσματος αποτυπώνει την επιδιωκόμενη αλλαγή: Αύξηση της χρήσης των ΤΠΕ και κατ' επέκταση του κύκλου εργασιών των επιχειρήσεων μέσω της χρήσης ΤΠΕ. Ο δείκτης εκφράζεται σε εκατ. € και δηλώνει ευνοϊκή μεταβολή.

ΤΡΟΠΟΣ ΥΠΟΛΟΓΙΣΜΟΥ:

Η τιμή βάσης του δείκτη είναι **128 εκατ. €** με βάση απολογιστικά στοιχεία της ΕΛΣΤΑΤ καθώς και του Εθνικού Κέντρου Τεκμηρίωσης. Το έτος βάσης είναι το 2011.

Η τιμή-στόχος του δείκτη τίθεται στο **400 εκατ. €**. Στον υπολογισμό της τιμής - στόχου, πέραν του αποτελέσματος που θα προκύψει από την επιχορήγηση του ΠΕΠ, ελήφθησαν υπόψη το αποτύπωμα των συναφών δράσεων που θα υλοποιήσει το Τομεακό ΕΠ και η συνεχώς αυξανόμενη τάση του συνόλου των επιχειρήσεων για την περαιτέρω αξιοποίηση των ΤΠΕ και την ένταξή τους στις βασικές παραμέτρους ανάπτυξής τους.

ΜΟΝΑΔΑ ΜΕΤΡΗΣΗΣ

εκατ. €

ΠΗΓΕΣ ΕΚΤΙΜΗΣΗΣ- ΣΥΧΝΟΤΗΤΑ ΕΚΘΕΣΕΩΝ:

Η παρακολούθηση και στατιστική επικύρωση του δείκτη θα πραγματοποιείται ανά δύο από τα στοιχεία της ΕΛΣΤΑΤ και του Εθνικού Κέντρου Τεκμηρίωσης.

T2204

Χρήση Ηλεκτρονικά Διαθέσιμων Δημόσιων υπηρεσιών ΠΣΤΕ

ΟΡΙΣΜΟΣ:

Ο δείκτης αποτελέσματος αποτυπώνει την επιδιωκόμενη αλλαγή: Αύξηση της χρήσης και την αξιοποίηση των ηλεκτρονικά διαθέσιμων δημόσιων υπηρεσιών από τους πολίτες. Ο δείκτης εκφράζεται σε ποσοστό και δηλώνει ευνοϊκή μεταβολή.

ΤΡΟΠΟΣ ΥΠΟΛΟΓΙΣΜΟΥ:

Η τιμή βάσης του δείκτη είναι **61,7%** με βάση απολογιστικά στοιχεία του Παρατηρητηρίου για τη Διοικητική Μεταρρύθμιση. Το έτος βάσης είναι το 2011.

Η τιμή-στόχος του δείκτη τίθεται στο **67%**. Στον υπολογισμό της τιμής - στόχου, πέραν του αποτελέσματος που θα προκύψει από την αύξηση του αριθμού των ηλεκτρονικά διαθέσιμων υπηρεσιών του Δημόσιου Τομέα, ελήφθησαν υπόψη το αποτύπωμα των συναφών δράσεων που θα υλοποιήσει το Τομεακό ΕΠ και η συνεχώς αυξανόμενη τάση των πολιτών για χρήση του διαδικτύου προκειμένου να ενημερωθεί ή να κάνει συνδιαλλαγές με το Δημόσιο.

ΜΟΝΑΔΑ ΜΕΤΡΗΣΗΣ

ποσοστό

ΠΗΓΕΣ ΕΚΤΙΜΗΣΗΣ- ΣΥΧΝΟΤΗΤΑ ΕΚΘΕΣΕΩΝ:

Η παρακολούθηση και στατιστική επικύρωση του δείκτη θα πραγματοποιείται ανά δύο έτη από τα στοιχεία του Παρατηρητηρίου για τη Διοικητική Μεταρρύθμιση.

T2207

Αύξηση εξαγωγών

ΟΡΙΣΜΟΣ:

Ο δείκτης αποτελέσματος αποτυπώνει την επιδιωκόμενη αλλαγή: Αύξηση του εξαγωγικού προσανατολισμού και ικανότητας των επιχειρήσεων, μέσω της διασύνδεσής τους και την επίτευξη οικονομικών κλίμακας. Ο δείκτης εκφράζεται σε χιλ. € και δηλώνει ευνοϊκή μεταβολή.

ΤΡΟΠΟΣ ΥΠΟΛΟΓΙΣΜΟΥ:

Η τιμή βάσης του δείκτη είναι **997.604 χιλ. €** με βάση απολογιστικά στοιχεία της ΕΛΣΤΑΤ. Το έτος βάσης είναι το 2011.

Η τιμή-στόχος του δείκτη τίθεται στο **1.147.245 χιλ. €**. Στον υπολογισμό της τιμής - στόχου συνυπολογίζεται η επίδραση της χρηματοδότησης των συγκεκριμένων δράσεων από το ΠΕΠ και συναφών δράσεων από το Τομεακό ΕΠ του ΕΠΑνΕΚ. Σημαντική κρίνεται η συμβολή στην τιμή στόχο του δείκτη η αυξανόμενη ιδιωτική πρωτοβουλία με στόχο τον ευρύ εξαγωγικό προσανατολισμό τους σε νέες μη κορεσμένες αγορές.

ΜΟΝΑΔΑ ΜΕΤΡΗΣΗΣ

χιλ. €

ΠΗΓΕΣ ΕΚΤΙΜΗΣΗΣ- ΣΥΧΝΟΤΗΤΑ ΕΚΘΕΣΕΩΝ:

Η παρακολούθηση και στατιστική επικύρωση του δείκτη θα πραγματοποιείται ανά δύο έτη από τα στοιχεία της ΕΛΣΤΑΤ.

T2208

Αύξηση ΑΠΑ στους τομείς του RIS

ΟΡΙΣΜΟΣ:

Ο δείκτης αποτελέσματος αποτυπώνει την επιδιωκόμενη αλλαγή: Αύξηση του ΑΠΑ στους τομείς που υποδεικνύει η στρατηγική RIS και αναμένεται να παρέχει πολλαπλασιαστικά οφέλη. Ο δείκτης εκφράζεται σε εκατ. € και δηλώνει ευνοϊκή μεταβολή.

ΤΡΟΠΟΣ ΥΠΟΛΟΓΙΣΜΟΥ:

Η τιμή βάσης του δείκτη είναι **4.948 εκατ. €** με βάση απολογιστικά στοιχεία της ΕΛΣΤΑΤ. Το έτος βάσης είναι το 2011.

Η τιμή-στόχος του δείκτη τίθεται στο **5.443 εκατ. €**. Στον υπολογισμό της τιμής - στόχου συνυπολογίζεται η επίδραση της χρηματοδότησης των συγκεκριμένων δράσεων από το ΠΕΠ και συναφών δράσεων από το Τομεακό ΕΠ του ΕΠΑνΕΚ. Σημαντική κρίνεται η συμβολή στην τιμή στόχο του δείκτη η αυξανόμενη ιδιωτική πρωτοβουλία με στόχο την ποιοτική αναβάθμιση προϊόντων και διαδικασιών για εξασφάλιση συγκριτικού πλεονεκτήματος έναντι των ανταγωνιστών τους.

ΜΟΝΑΔΑ ΜΕΤΡΗΣΗΣ

εκατ. €

ΠΗΓΕΣ ΕΚΤΙΜΗΣΗΣ- ΣΥΧΝΟΤΗΤΑ ΕΚΘΕΣΕΩΝ:

Η παρακολούθηση και στατιστική επικύρωση του δείκτη θα πραγματοποιείται ανά δύο έτη από τα στοιχεία της ΕΛΣΤΑΤ.

T2209

Εκπομπές αερίων θερμοκηπίου (αφορά δημόσια και ιδιωτικά κτίρια)

ΟΡΙΣΜΟΣ:

Ο δείκτης αποτελέσματος αποτυπώνει την επιδιωκόμενη αλλαγή: Μείωση εκπομπών αερίων θερμοκηπίου λόγω της ενεργειακής αναβάθμισης των δημοσίων και ιδιωτικών κτιρίων. Ο δείκτης εκφράζεται σε τόνους ισοδύναμου CO₂ και δηλώνει ευνοϊκή μεταβολή.

ΤΡΟΠΟΣ ΥΠΟΛΟΓΙΣΜΟΥ:

Η τιμή βάσης του δείκτη είναι **7.119 τόνους ισοδύναμου CO₂** με βάση απολογιστικά στοιχεία του ΥΠΕΚΑ. Το έτος βάσης είναι το 2013.

Η τιμή-στόχος του δείκτη τίθεται στο **3.613 τόνους ισοδύναμου CO₂**. Ο υπολογισμός της τιμής - στόχου βάσει των στοιχείων που δίδονται από τον πίνακα 1, του παραρτήματος.

ΜΟΝΑΔΑ ΜΕΤΡΗΣΗΣ

τόνους ισοδύναμου CO₂

ΠΗΓΕΣ ΕΚΤΙΜΗΣΗΣ- ΣΥΧΝΟΤΗΤΑ ΕΚΘΕΣΕΩΝ:

Η παρακολούθηση και στατιστική επικύρωση του δείκτη θα πραγματοποιείται ετησίως από τα στοιχεία της ΕΛΣΤΑΤ.

ΕΙΔΙΚΟΙ ΔΕΙΚΤΕΣ ΕΚΡΟΩΝ

T2205

Αριθμός φορέων που υποστηρίζονται

ΟΡΙΣΜΟΣ:

Πρόκειται για ειδικό δείκτη εκροών και η τιμή-στόχος περιλαμβάνει τον συνολικό αριθμό των φορέων που εκτιμάται ότι θα λάβουν χρηματοδότηση,

ΤΡΟΠΟΣ ΥΠΟΛΟΓΙΣΜΟΥ:

Σύμφωνα με το αντίστοιχο υπολογισθέν μοναδιαίο κόστος, προκύπτει η τιμή των **10** φορέων.

ΜΟΝΑΔΑ ΜΕΤΡΗΣΗΣ

αριθμός

ΠΗΓΕΣ ΕΚΤΙΜΗΣΗΣ- ΣΥΧΝΟΤΗΤΑ ΕΚΘΕΣΕΩΝ:

Η παρακολούθηση και στατιστική επικύρωση του δείκτη θα πραγματοποιείται ετησίως, μέσω της εισροής στοιχείων στην ΔΑ Στερεάς Ελλάδας από τους Δικαιούχους.

T2212

Έξυπνα συστήματα μεταφορών που εφαρμόζονται για την καθαρή και έξυπνη αστική κινητικότητα

ΟΡΙΣΜΟΣ:

Αριθμός έξυπνων συστημάτων μεταφορών που εφαρμόζονται για την καθαρή και έξυπνη αστική κινητικότητα

ΤΡΟΠΟΣ ΥΠΟΛΟΓΙΣΜΟΥ:

Πρόκειται για ειδικό δείκτη εκροών και η τιμή-στόχος περιλαμβάνει τον αριθμό των έξυπνων συστημάτων μεταφορών των μεγάλων πόλεων της Περιφέρειας που θα εφαρμοστούν για την καθαρή και έξυπνη αστική κινητικότητα, δηλαδή **3**, όπως προκύπτει σύμφωνα με το υπολογισθέν μοναδιαίο κόστος.

ΜΟΝΑΔΑ ΜΕΤΡΗΣΗΣ

αριθμός

ΠΗΓΕΣ ΕΚΤΙΜΗΣΗΣ- ΣΥΧΝΟΤΗΤΑ ΕΚΘΕΣΕΩΝ:

Η παρακολούθηση και στατιστική επικύρωση του δείκτη θα πραγματοποιείται ετησίως, μέσω της εισροής στοιχείων στην ΔΑ Στερεάς Ελλάδας από τους Δικαιούχους.

T2215

Συνολική έκταση περιοχών που καλύπτονται

ΟΡΙΣΜΟΣ:

Συνολική έκταση περιοχών που καλύπτονται

ΤΡΟΠΟΣ ΥΠΟΛΟΓΙΣΜΟΥ:

Πρόκειται για ειδικό δείκτη εκροών και η τιμή-στόχος περιλαμβάνει την έκταση των μολυσμένων ή επιβεβαρυσμένων περιοχών που σχεδιάζεται να αποκατασταθούν, δηλαδή **30 εκτάρια**, όπως επίσης προκύπτει σύμφωνα με το υπολογισθέν αντίστοιχο μοναδιαίο κόστος.

ΜΟΝΑΔΑ ΜΕΤΡΗΣΗΣ

εκτάρια

ΠΗΓΕΣ ΕΚΤΙΜΗΣΗΣ- ΣΥΧΝΟΤΗΤΑ ΕΚΘΕΣΕΩΝ:

Η παρακολούθηση και στατιστική επικύρωση του δείκτη θα πραγματοποιείται ετησίως, μέσω της εισροής στοιχείων στην ΔΑ Στερεάς Ελλάδας από τους Δικαιούχους.

T2217**Αριθμός δράσεων βελτίωσης ποιότητας και επάρκειας των νερών****ΟΡΙΣΜΟΣ:**

Αριθμός δράσεων βελτίωσης ποιότητας και επάρκειας των νερών

ΤΡΟΠΟΣ ΥΠΟΛΟΓΙΣΜΟΥ:

Πρόκειται για ειδικό δείκτη εκροών και η τιμή-στόχος περιλαμβάνει τον αριθμό δράσεων (αφορά στο μεγαλύτερο του τμήμα μελέτες για τη βελτίωση της ποιότητας ή την επάρκεια του νερού), δηλαδή **15**, όπως προκύπτει σύμφωνα με το υπολογισθέν μοναδιαίο κόστος.

ΜΟΝΑΔΑ ΜΕΤΡΗΣΗΣ

αριθμός

ΠΗΓΕΣ ΕΚΤΙΜΗΣΗΣ- ΣΥΧΝΟΤΗΤΑ ΕΚΘΕΣΕΩΝ:

Η παρακολούθηση και στατιστική επικύρωση του δείκτη θα πραγματοποιείται ετησίως, μέσω της εισροής στοιχείων στην ΔΑ Στερεάς Ελλάδας από τους Δικαιούχους και τις αρμόδιες Διευθύνσεις Υδάτων της Αποκεντρωμένης Διοίκησης Θεσσαλίας – Στερεάς Ελλάδας.

T2225**Μήκος Δικτύου ΦΑ****ΟΡΙΣΜΟΣ:**

Μήκος Δικτύου ΦΑ

ΤΡΟΠΟΣ ΥΠΟΛΟΓΙΣΜΟΥ:

Πρόκειται για ειδικό δείκτη εκροών και η τιμή-στόχος περιλαμβάνει το συνολικό μήκος του δικτύου φυσικού αερίου που αναμένεται να κατασκευασθούν, δηλαδή **281 km**, σύμφωνα με μελέτη του ΥΠΕΚΑ.

ΜΟΝΑΔΑ ΜΕΤΡΗΣΗΣ

χιλιόμετρα

ΠΗΓΕΣ ΕΚΤΙΜΗΣΗΣ- ΣΥΧΝΟΤΗΤΑ ΕΚΘΕΣΕΩΝ:

Η παρακολούθηση και στατιστική επικύρωση του δείκτη θα πραγματοποιείται ετησίως, μέσω της εισροής στοιχείων στην ΔΑ Στερεάς Ελλάδας από τους Δικαιούχους.

T2230**Πληθυσμός που εξυπηρετείται από αναβαθμισμένες κοινωνικές υπηρεσίες****ΟΡΙΣΜΟΣ:**

Πληθυσμός που εξυπηρετείται από αναβαθμισμένες κοινωνικές υπηρεσίες

ΤΡΟΠΟΣ ΥΠΟΛΟΓΙΣΜΟΥ:

Πρόκειται για ειδικό δείκτη εκροών και η τιμή-στόχος περιλαμβάνει τον πληθυσμό που θα δύναται να λάβει αναβαθμισμένες κοινωνικές υπηρεσίες, δηλαδή **24.000**. Η τιμή προκύπτει λαμβάνοντας υπόψη τον πληθυσμό των περιοχών στις οποίες σχεδιάζεται να γίνουν οι παρεμβάσεις.

ΜΟΝΑΔΑ ΜΕΤΡΗΣΗΣ

Φυσικά πρόσωπα

ΠΗΓΕΣ ΕΚΤΙΜΗΣΗΣ- ΣΥΧΝΟΤΗΤΑ ΕΚΘΕΣΕΩΝ:

Η παρακολούθηση και στατιστική επικύρωση του δείκτη θα πραγματοποιείται ετησίως, μέσω της εισροής στοιχείων στην ΔΑ Στερεάς Ελλάδας από τους Δικαιούχους.

T2234**Αριθμός στρατηγικών ΤΑΠΤΟΚ από ομάδες τοπικής δράσης που ενισχύονται**

ΟΡΙΣΜΟΣ:

Αριθμός στρατηγικών ΤΑΠΤΟΚ από ομάδες τοπικής δράσης που ενισχύονται

ΤΡΟΠΟΣ ΥΠΟΛΟΓΙΣΜΟΥ:

Πρόκειται για ειδικό δείκτη εκροών και η τιμή-στόχος περιλαμβάνει το συνολικό πλήθος των παρεμβάσεων που αναμένεται να εξειδικεύσει, να προκηρύξει και να χρηματοδοτήσει η ΠΣΤΕ, δηλαδή **5**, όπως προκύπτει σύμφωνα με το υπολογισθέν μοναδιαίο κόστος.

ΜΟΝΑΔΑ ΜΕΤΡΗΣΗΣ

αριθμός

ΠΗΓΕΣ ΕΚΤΙΜΗΣΗΣ- ΣΥΧΝΟΤΗΤΑ ΕΚΘΕΣΕΩΝ:

Η παρακολούθηση και στατιστική επικύρωση του δείκτη θα πραγματοποιείται ετησίως, μέσω της εισροής στοιχείων στην ΔΑ Στερεάς Ελλάδα από τους Δικαιούχους.

T2253**Συμμετέχοντες που λαμβάνουν οικονομικά προσιτές, βιώσιμες και υψηλής ποιότητας υπηρεσίες****ΟΡΙΣΜΟΣ:**

Συμμετέχοντες που λαμβάνουν οικονομικά προσιτές, βιώσιμες και υψηλής ποιότητας υπηρεσίες

ΤΡΟΠΟΣ ΥΠΟΛΟΓΙΣΜΟΥ:

Πρόκειται για ειδικό δείκτη εκροών και η τιμή-στόχος περιλαμβάνει τον συνολικό αριθμό των ωφελούμενων, δηλαδή **2.500** με καταμερισμό σε 1.125 άνδρες ωφελούμενους και 1.375 γυναίκες, λαμβάνοντας υπόψη τα στοιχεία της αγοράς εργασίας και την στόχευση του ΠΕΠ για ενίσχυση της ισότητας των 2 φύλων. Ο υπολογισμός των ωφελουμένων έγινε βάσει του υπολογισθέντος μοναδιαίου κόστους.

ΜΟΝΑΔΑ ΜΕΤΡΗΣΗΣ

Φυσικά πρόσωπα

ΠΗΓΕΣ ΕΚΤΙΜΗΣΗΣ- ΣΥΧΝΟΤΗΤΑ ΕΚΘΕΣΕΩΝ:

Η παρακολούθηση και στατιστική επικύρωση του δείκτη θα πραγματοποιείται ετησίως, μέσω της εισροής στοιχείων στην ΔΑ Στερεάς Ελλάδα από τους Δικαιούχους.

T2256**Αριθμός υποστηριζόμενων νέων μικρών και πολύ μικρών επιχειρήσεων (συμπεριλαμβανομένων συνεταιριστικών επιχειρήσεων και επιχειρήσεων κοινωνικής οικονομίας)****ΟΡΙΣΜΟΣ:**

Αριθμός υποστηριζόμενων νέων μικρών και πολύ μικρών επιχειρήσεων (συμπεριλαμβανομένων συνεταιριστικών επιχειρήσεων και επιχειρήσεων κοινωνικής οικονομίας)

ΤΡΟΠΟΣ ΥΠΟΛΟΓΙΣΜΟΥ:

Πρόκειται για ειδικό δείκτη εκροών και η τιμή-στόχος περιλαμβάνει τον συνολικό αριθμό των ωφελούμενων επιχειρήσεων, δηλαδή **100**, όπως προκύπτει σύμφωνα με το υπολογισθέν μοναδιαίο κόστος.

ΜΟΝΑΔΑ ΜΕΤΡΗΣΗΣ

Αριθμός επιχειρήσεων

ΠΗΓΕΣ ΕΚΤΙΜΗΣΗΣ- ΣΥΧΝΟΤΗΤΑ ΕΚΘΕΣΕΩΝ:

Η παρακολούθηση και στατιστική επικύρωση του δείκτη θα πραγματοποιείται ετησίως, μέσω της εισροής στοιχείων στην ΔΑ Στερεάς Ελλάδα από τους Δικαιούχους.

T2261**Δυναμικότητα ενισχυόμενων υποδομών δευτεροβάθμιας, τριτοβάθμιας και επαγγελματικής εκπαίδευσης****ΟΡΙΣΜΟΣ:**

Δυναμικότητα ενισχυόμενων υποδομών δευτεροβάθμιας, τριτοβάθμιας και επαγγελματικής εκπαίδευσης

ΤΡΟΠΟΣ ΥΠΟΛΟΓΙΣΜΟΥ:

Πρόκειται για ειδικό δείκτη εκροών και η τιμή-στόχος περιλαμβάνει τη συνολική δυναμικότητα των υποδομών εκπαίδευσης που αναμένεται να αναβαθμιστούν, δηλαδή **6.460 άτομα (μαθητές, φοιτητές, σπουδαστές)**. Η τιμή στόχος προκύπτει σύμφωνα με τη λογική ότι αναμένεται να αναβαθμιστούν 18 υποδομές (βάσει μοναδιαίου κόστους) με μέση δυναμικότητα περίπου 360 ατόμων.

ΜΟΝΑΔΑ ΜΕΤΡΗΣΗΣ

άτομα

ΠΗΓΕΣ ΕΚΤΙΜΗΣΗΣ- ΣΥΧΝΟΤΗΤΑ ΕΚΘΕΣΕΩΝ:

Η παρακολούθηση και στατιστική επικύρωση του δείκτη θα πραγματοποιείται ετησίως, μέσω της εισροής στοιχείων στην ΔΑ Στερεάς Ελλάδα από τους Δικαιούχους.

T2213
Μήκος δικτύου ποδηλατόδρομων / μονοπατιών
<p><u>ΟΡΙΣΜΟΣ:</u> Μήκος δικτύου ποδηλατόδρομων / μονοπατιών</p> <p><u>ΤΡΟΠΟΣ ΥΠΟΛΟΓΙΣΜΟΥ:</u> Πρόκειται για ειδικό δείκτη εκροών και η τιμή-στόχος περιλαμβάνει το συνολικό μήκος των ποδηλατοδρόμων και αστικών μονοπατιών που αναμένεται να κατασκευασθούν, δηλαδή 10, όπως επίσης προκύπτει σύμφωνα με το υπολογισθέν μοναδιαίο κόστος.</p> <p><u>ΜΟΝΑΔΑ ΜΕΤΡΗΣΗΣ</u> χιλιόμετρα</p> <p><u>ΠΗΓΕΣ ΕΚΤΙΜΗΣΗΣ- ΣΥΧΝΟΤΗΤΑ ΕΚΘΕΣΕΩΝ:</u> Η παρακολούθηση και στατιστική επικύρωση των δεικτών θα πραγματοποιείται ετησίως, μέσω της εισροής στοιχείων στην ΔΑ Στερεάς Ελλάδα από τους Δικαιούχους.</p>
T2251
Αριθμός έργων αναβάθμισης ερευνητικών υποδομών
<p><u>ΟΡΙΣΜΟΣ:</u> Αριθμός έργων αναβάθμισης ερευνητικών υποδομών</p> <p><u>ΤΡΟΠΟΣ ΥΠΟΛΟΓΙΣΜΟΥ:</u> Πρόκειται για ειδικό δείκτη εκροών και η τιμή-στόχος περιλαμβάνει τον συνολικό αριθμό των ερευνητικών υποδομών που εκτιμάται ότι θα αναβαθμιστεί, δηλαδή 2 υποδομές, όπως προκύπτει σύμφωνα με το υπολογισθέν μοναδιαίο κόστος.</p> <p><u>ΜΟΝΑΔΑ ΜΕΤΡΗΣΗΣ</u> Αριθμός υποδομών</p> <p><u>ΣΥΧΝΟΤΗΤΑ ΕΚΘΕΣΕΩΝ:</u> Ετήσια.</p>
T2252
Αριθμός έργων πρόσβασης σε πληροφορίες του δημόσιου τομέα
<p><u>ΟΡΙΣΜΟΣ:</u> Αριθμός έργων πρόσβασης σε πληροφορίες του δημόσιου τομέα</p> <p><u>ΤΡΟΠΟΣ ΥΠΟΛΟΓΙΣΜΟΥ:</u> Πρόκειται για ειδικό δείκτη εκροών και η τιμή-στόχος περιλαμβάνει τον συνολικό αριθμό των έργων που υλοποιηθούν και θα προσφέρουν πρόσβαση σε πληροφορίες του δημόσιου τομέα, δηλαδή 35, όπως προκύπτει σύμφωνα με το αντίστοιχο υπολογισθέν μοναδιαίο κόστος.</p> <p><u>ΜΟΝΑΔΑ ΜΕΤΡΗΣΗΣ</u> Αριθμός έργων</p> <p><u>ΠΗΓΕΣ ΕΚΤΙΜΗΣΗΣ- ΣΥΧΝΟΤΗΤΑ ΕΚΘΕΣΕΩΝ:</u> Η παρακολούθηση και στατιστική επικύρωση του δείκτη θα πραγματοποιείται ετησίως, μέσω της εισροής στοιχείων στην ΔΑ Στερεάς Ελλάδα από τους Δικαιούχους.</p>
T2291
Μελέτες - εμπειρογνωμοσύνες - έρευνες - αξιολογήσεις
<p><u>ΟΡΙΣΜΟΣ:</u> Μελέτες - εμπειρογνωμοσύνες - έρευνες - αξιολογήσεις</p> <p><u>ΤΡΟΠΟΣ ΥΠΟΛΟΓΙΣΜΟΥ:</u> Πρόκειται για ειδικό δείκτη εκροών και η τιμή-στόχος περιλαμβάνει τον συνολικό αριθμό των μελετών - εμπειρογνωμοσυνών - ερευνών - αξιολογήσεων, που θα πραγματοποιηθούν, δηλαδή 12, όπως προκύπτει από τις ανάγκες της ΔΑ και σύμφωνα με ένα εύλογο μοναδιαίο κόστος.</p> <p><u>ΠΗΓΕΣ ΕΚΤΙΜΗΣΗΣ- ΣΥΧΝΟΤΗΤΑ ΕΚΘΕΣΕΩΝ:</u> Η παρακολούθηση και στατιστική επικύρωση του δείκτη θα πραγματοποιείται ετησίως, μέσω των στοιχείων παρακολούθησης των έργων που θα διατηρεί η ΔΑ Στερεάς Ελλάδα.</p>
T2292
Υπηρεσίες συμβούλων τεχνικής υποστήριξης

ΟΡΙΣΜΟΣ:

Υπηρεσίες συμβούλων τεχνικής υποστήριξης

ΤΡΟΠΟΣ ΥΠΟΛΟΓΙΣΜΟΥ:

Πρόκειται για ειδικό δείκτη εκροών και η τιμή-στόχος περιλαμβάνει τον συνολικό αριθμό των συμβούλων τεχνικής υποστήριξης, που θα παρέχουν υπηρεσίες, δηλαδή **15**, όπως προκύπτει από τις ανάγκες και τις αναλύσεις της ΔΑ και σύμφωνα με ένα εύλογο μοναδιαίο κόστος.

ΠΗΓΕΣ ΕΚΤΙΜΗΣΗΣ- ΣΥΧΝΟΤΗΤΑ ΕΚΘΕΣΕΩΝ:

Η παρακολούθηση και στατιστική επικύρωση του δείκτη θα πραγματοποιείται ετησίως, μέσω των στοιχείων παρακολούθησης των έργων που θα διατηρεί η ΔΑ Στερεάς Ελλάδας.

T2293**Αριθμός εκδηλώσεων (ενεργειών ενημέρωσης και ευαισθητοποίησης)****ΟΡΙΣΜΟΣ:**

Αριθμός εκδηλώσεων (ενεργειών ενημέρωσης και ευαισθητοποίησης)

ΤΡΟΠΟΣ ΥΠΟΛΟΓΙΣΜΟΥ:

Πρόκειται για ειδικό δείκτη εκροών και η τιμή-στόχος περιλαμβάνει τον συνολικό αριθμό των εκδηλώσεων, που θα πραγματοποιηθούν, δηλαδή **20**, όπως προκύπτει από τον αρχικό σχεδιασμό και την ανάλυση αναγκών της ΔΑ για την ενημέρωση και ευαισθητοποίηση του κοινού σε σχέση με το ΠΕΠ Στερεάς Ελλάδας και σύμφωνα με ένα εύλογο μοναδιαίο κόστος.

ΠΗΓΕΣ ΕΚΤΙΜΗΣΗΣ- ΣΥΧΝΟΤΗΤΑ ΕΚΘΕΣΕΩΝ:

Η παρακολούθηση και στατιστική επικύρωση του δείκτη θα πραγματοποιείται ετησίως, μέσω των στοιχείων παρακολούθησης των έργων που θα διατηρεί η ΔΑ Στερεάς Ελλάδας.

T2294**Σύμβουλοι δημοσιότητας****ΟΡΙΣΜΟΣ:**

Σύμβουλοι δημοσιότητας

ΤΡΟΠΟΣ ΥΠΟΛΟΓΙΣΜΟΥ:

Πρόκειται για ειδικό δείκτη εκροών και η τιμή-στόχος περιλαμβάνει τον συνολικό αριθμό των συμβούλων δημοσιότητας, που θα παράσχουν τις υπηρεσίες τους, δηλαδή **1**, όπως προκύπτει από τον αρχικό σχεδιασμό και την ανάλυση αναγκών της ΔΑ για την δημοσιότητα του ΠΕΠ Στερεάς Ελλάδας και σύμφωνα με ένα εύλογο μοναδιαίο κόστος.

ΠΗΓΕΣ ΕΚΤΙΜΗΣΗΣ- ΣΥΧΝΟΤΗΤΑ ΕΚΘΕΣΕΩΝ:

Η παρακολούθηση και στατιστική επικύρωση του δείκτη θα πραγματοποιείται ετησίως, μέσω των στοιχείων παρακολούθησης των έργων που θα διατηρεί η ΔΑ Στερεάς Ελλάδας.

T2295**Τεχνολογικός Εξοπλισμός****ΟΡΙΣΜΟΣ:**

Τεχνολογικός Εξοπλισμός

ΤΡΟΠΟΣ ΥΠΟΛΟΓΙΣΜΟΥ:

Πρόκειται για ειδικό δείκτη εκροών και η τιμή-στόχος περιλαμβάνει τον συνολικό αριθμό των προμηθειών τεχνολογικού εξοπλισμού, που θα πραγματοποιηθούν, δηλαδή **10**, όπως προκύπτει από την ανάλυση των αναγκών της ΔΑ και σύμφωνα με ένα εύλογο μοναδιαίο κόστος.

ΠΗΓΕΣ ΕΚΤΙΜΗΣΗΣ- ΣΥΧΝΟΤΗΤΑ ΕΚΘΕΣΕΩΝ:

Η παρακολούθηση και στατιστική επικύρωση του δείκτη θα πραγματοποιείται ετησίως, μέσω των στοιχείων παρακολούθησης των έργων που θα διατηρεί η ΔΑ Στερεάς Ελλάδας.

T2296**Ενέργειες Πληροφόρησης & Δημοσιότητας****ΟΡΙΣΜΟΣ:**

Ενέργειες Πληροφόρησης & Δημοσιότητας

ΤΡΟΠΟΣ ΥΠΟΛΟΓΙΣΜΟΥ:

Πρόκειται για ειδικό δείκτη εκροών και η τιμή-στόχος περιλαμβάνει τον συνολικό αριθμό των ενεργειών πληροφόρησης & δημοσιότητας, που θα πραγματοποιηθούν, δηλαδή **30**, όπως προκύπτει από τον αρχικό σχεδιασμό και την ανάλυση αναγκών της ΔΑ για την δημοσιότητα και επικοινωνία των δράσεων του ΠΕΠ Στερεάς Ελλάδας και σύμφωνα με ένα εύλογο μοναδιαίο κόστος.

ΠΗΓΕΣ ΕΚΤΙΜΗΣΗΣ- ΣΥΧΝΟΤΗΤΑ ΕΚΘΕΣΕΩΝ:

Η παρακολούθηση και στατιστική επικύρωση του δείκτη θα πραγματοποιείται ετησίως, μέσω των στοιχείων παρακολούθησης των έργων που θα διατηρεί η ΔΑ Στερεάς Ελλάδας.

T2291

Μελέτες - εμπειρογνωμοσύνες - έρευνες - αξιολογήσεις

ΟΡΙΣΜΟΣ:

Μελέτες - εμπειρογνωμοσύνες - έρευνες - αξιολογήσεις

ΤΡΟΠΟΣ ΥΠΟΛΟΓΙΣΜΟΥ:

Πρόκειται για ειδικό δείκτη εκροών και η τιμή-στόχος περιλαμβάνει τον συνολικό αριθμό των μελετών - εμπειρογνωμοσυνών - ερευνών - αξιολογήσεων, που θα πραγματοποιηθούν, δηλαδή **4**, όπως προκύπτει από τις ανάγκες της ΔΑ και σύμφωνα με ένα εύλογο μοναδιαίο κόστος.

ΠΗΓΕΣ ΕΚΤΙΜΗΣΗΣ- ΣΥΧΝΟΤΗΤΑ ΕΚΘΕΣΕΩΝ:

Η παρακολούθηση και στατιστική επικύρωση του δείκτη θα πραγματοποιείται ετησίως, μέσω των στοιχείων παρακολούθησης των έργων που θα διατηρεί η ΔΑ Στερεάς Ελλάδας.

T2292

Υπηρεσίες συμβούλων τεχνικής υποστήριξης

ΟΡΙΣΜΟΣ:

Υπηρεσίες συμβούλων τεχνικής υποστήριξης

ΤΡΟΠΟΣ ΥΠΟΛΟΓΙΣΜΟΥ:

Πρόκειται για ειδικό δείκτη εκροών και η τιμή-στόχος περιλαμβάνει τον συνολικό αριθμό των συμβούλων τεχνικής υποστήριξης, που θα παρέχουν υπηρεσίες, δηλαδή **5**, όπως προκύπτει από τις ανάγκες και τις αναλύσεις της ΔΑ και σύμφωνα με ένα εύλογο μοναδιαίο κόστος.

ΠΗΓΕΣ ΕΚΤΙΜΗΣΗΣ- ΣΥΧΝΟΤΗΤΑ ΕΚΘΕΣΕΩΝ:

Η παρακολούθηση και στατιστική επικύρωση του δείκτη θα πραγματοποιείται ετησίως, μέσω των στοιχείων παρακολούθησης των έργων που θα διατηρεί η ΔΑ Στερεάς Ελλάδας.

T2293

Αριθμός εκδηλώσεων (ενεργειών ενημέρωσης και ευαισθητοποίησης)

ΟΡΙΣΜΟΣ:

Αριθμός εκδηλώσεων (ενεργειών ενημέρωσης και ευαισθητοποίησης)

ΤΡΟΠΟΣ ΥΠΟΛΟΓΙΣΜΟΥ:

Πρόκειται για ειδικό δείκτη εκροών και η τιμή-στόχος περιλαμβάνει τον συνολικό αριθμό των εκδηλώσεων, που θα πραγματοποιηθούν, δηλαδή **20**, όπως προκύπτει από τον αρχικό σχεδιασμό και την ανάλυση αναγκών της ΔΑ για την ενημέρωση και ευαισθητοποίηση του κοινού σε σχέση με το ΠΕΠ Στερεάς Ελλάδας και σύμφωνα με ένα εύλογο μοναδιαίο κόστος.

ΠΗΓΕΣ ΕΚΤΙΜΗΣΗΣ- ΣΥΧΝΟΤΗΤΑ ΕΚΘΕΣΕΩΝ:

Η παρακολούθηση και στατιστική επικύρωση του δείκτη θα πραγματοποιείται ετησίως, μέσω των στοιχείων παρακολούθησης των έργων που θα διατηρεί η ΔΑ Στερεάς Ελλάδας.

T2294

Σύμβουλοι δημοσιότητας

ΟΡΙΣΜΟΣ:

Σύμβουλοι δημοσιότητας

ΤΡΟΠΟΣ ΥΠΟΛΟΓΙΣΜΟΥ:

Πρόκειται για ειδικό δείκτη εκροών και η τιμή-στόχος περιλαμβάνει τον συνολικό αριθμό των συμβούλων δημοσιότητας, που θα παράσχουν τις υπηρεσίες τους, δηλαδή **1**, όπως προκύπτει από τον αρχικό σχεδιασμό και την ανάλυση αναγκών της ΔΑ για την δημοσιότητα του ΠΕΠ Στερεάς Ελλάδας και σύμφωνα με ένα εύλογο μοναδιαίο κόστος.

ΠΗΓΕΣ ΕΚΤΙΜΗΣΗΣ- ΣΥΧΝΟΤΗΤΑ ΕΚΘΕΣΕΩΝ:

Η παρακολούθηση και στατιστική επικύρωση του δείκτη θα πραγματοποιείται ετησίως, μέσω των στοιχείων παρακολούθησης των έργων που θα διατηρεί η ΔΑ Στερεάς Ελλάδας.

T2296

Ενέργειες Πληροφόρησης & Δημοσιότητας

ΟΡΙΣΜΟΣ:

Ενέργειες Πληροφόρησης & Δημοσιότητας

ΤΡΟΠΟΣ ΥΠΟΛΟΓΙΣΜΟΥ:

Πρόκειται για ειδικό δείκτη εκροών και η τιμή-στόχος περιλαμβάνει τον συνολικό αριθμό των ενεργειών πληροφόρησης & δημοσιότητας, που θα πραγματοποιηθούν, δηλαδή **20**, όπως προκύπτει από τον αρχικό σχεδιασμό και την ανάλυση αναγκών της ΔΑ για την δημοσιότητα και επικοινωνία των δράσεων του ΠΕΠ Στερεάς Ελλάδας και σύμφωνα με ένα εύλογο μοναδιαίο κόστος.

ΠΗΓΕΣ ΕΚΤΙΜΗΣΗΣ- ΣΥΧΝΟΤΗΤΑ ΕΚΘΕΣΕΩΝ:

Η παρακολούθηση και στατιστική επικύρωση του δείκτη θα πραγματοποιείται ετησίως, μέσω των στοιχείων παρακολούθησης των έργων που θα διατηρεί η ΔΑ Στερεάς Ελλάδας.

ΠΕΠ ΗΠΕΙΡΟΥ**ΕΙΔΙΚΟΙ ΔΕΙΚΤΕΣ ΑΠΟΤΕΛΕΣΜΑΤΟΣ****T1604****Μέσος ετήσιος αριθμός συμμετοχών ερευνητικών φορέων της Περιφέρειας σε εθνικά και διεθνή προγράμματα συνεργασίας Ε&Τ****ΟΡΙΣΜΟΣ:**

Ορίζεται ως ο αριθμός, ανά έτος, των ερευνητικών προγραμμάτων στα οποία συμμετέχουν ερευνητικοί φορείς της Περιφέρειας σε εθνικά και διεθνή προγράμματα συνεργασίας Ε&Τ.

ΤΡΟΠΟΣ ΥΠΟΛΟΓΙΣΜΟΥ:

Ο αριθμός των συμμετοχών μετράται με βάση τα στοιχεία του ΕΛΚΕ του Παν. Ιωαννίνων και του ΤΕΙ Ηπείρου και των λοιπών ερευνητικών οργανισμών της Περιφέρειας.

Ως μονάδα μέτρησης ορίζεται η συμμετοχή κάθε οργανικής μονάδας των παραπάνω ιδρυμάτων σε έργα των προγραμμάτων της ΓΓΕΤ (ΕΠΑΝΕΚ), του ΠΕΠ Ηπείρου και του Ορίζοντα 2020 με πάνω από έναν εταίρο.

Ως **τιμή βάσης** ορίζεται ο μέσος ετήσιος αριθμός συμμετοχών για το σύνολο της περιόδου 2007-2013 = **5,3**

Ως **τιμή στόχος** 2023 ορίζεται ο προσδοκώμενος μέσος ετήσιος αριθμός συμμετοχών για το σύνολο της περιόδου από την έναρξη των σχετικών δράσεων έως το 2023 = **10,6**

ΜΟΝΑΔΑ ΜΕΤΡΗΣΗΣ

Φυσικά πρόσωπα

ΣΥΧΝΟΤΗΤΑ ΕΚΘΕΣΕΩΝ:

Ετήσια.

ΠΗΓΕΣ ΕΚΤΙΜΗΣΗΣ: Για την μέτρηση του δείκτη θα πραγματοποιηθεί έρευνα πεδίου για την συλλογή στοιχείων από τους ερευνητικούς φορείς της Περιφέρειας (ΕΛΚΕ του Παν. Ιωαννίνων, ΤΕΙ Ηπείρου και των λοιπών ερευνητικών οργανισμών της Περιφέρειας).

T1605**ΔΑΠΑΝΗ Ε&Α ΤΩΝ ΕΠΙΧΕΙΡΗΣΕΩΝ**

ΟΡΙΣΜΟΣ:

Ο δείκτης μετράει το ποσό σε ευρώ που θα δαπανήσουν επιχειρήσεις της Περιφέρειας για Έρευνα & Ανάπτυξη.

ΤΡΟΠΟΣ ΥΠΟΛΟΓΙΣΜΟΥ:

Από τον ακόλουθο πίνακα 1 του Εθνικού Κέντρου Τεκμηρίωσης, προκύπτουν οι τιμές βάσης του δείκτη με έτος αναφοράς το 2011, τελευταίο έτος για το οποίο υπάρχουν διαθέσιμα στοιχεία ΑΕΠ και αναλυτικά στοιχεία Ε&Α ανά περιφέρεια. Η πιο πρόσφατη πηγή είναι η έκθεση: "Σαχίνη Ε., Μάλλιου Ν., Ιερομνήμων Τ., (2013), Δείκτες Έρευνας & Ανάπτυξης για δαπάνες και προσωπικό το 2011 στην Ελλάδα, Εθνικό Κέντρο Τεκμηρίωσης".

Πίνακας 1. Δαπάνη Ε&Α επιχειρήσεων ως (%) ποσοστό επί του ΑΕΠ

	1	2	3	4	5
			%		Σενάριο ΔΕΠΕΤΑ
Κατηγορία περιφερειών	Τιμή βάσης ΔΕΠΕΤΑ (%)		περιφερειακής ΔΕΠΕΤΑ προς συνολική	Σενάριο ΔΕΠΕΤΑ 2023 "business as usual"	2023 με εφαρμογή της RIS3
Περισσότερο αναπτυγμένες	0,34%		147,83%	0,56%	0,56%
Περιφέρειες σε μετάβαση	0,12%		52,17%	0,20%	0,23%
Λιγότερο αναπτυγμένες	0,12%		52,17%	0,20%	0,15%
Συνολική ΔΕΠΕΤΑ	0,23%			0,38%	0,38%

Συνεπώς τίθεται **τιμή βάσης Δαπάνης Ε&Α των επιχειρήσεων = 1.200.000€.**

Η τιμή στόχος που έχει τεθεί για την ΔΕΠΕΤΑ το 2023 σε εθνικό επίπεδο είναι 0,38%. Προκειμένου να γίνει εκτίμηση της ΔΕΠΕΤΑ ανά κατηγορία περιφερειών για το έτος 2023, υπολογίστηκε καταρχήν το ποσοστό της περιφερειακής ΔΕΠΕΤΑ ως προς την συνολική κατά το έτος 2011 για κάθε κατηγορία περιφέρειας (Στήλη 3).

Τα ποσοστά που προέκυψαν από την ανάλυση της ΔΕΠΕΤΑ για το έτος 2011, εφαρμόστηκαν επί της τιμής στόχου 0,38% του για τον προσδιορισμό της ΔΕΠΕΤΑ ανά κατηγορία περιφερειών (στήλη 4). Τα ποσοστά που προέκυψαν αναπροσαρμόστηκαν στην συνέχεια, σύμφωνα με την στήλη 5 του πίνακα με το ακόλουθο σκεπτικό.

Η δαπάνη των επιχειρήσεων για έρευνα (ΔΕΠΕΤΑ) εξαρτάται από το ΑΕΠ της χώρας. Επομένως, μείωση του ΑΕΠ σε περιόδους ύφεσης (όπως συνέβη και κατά το έτος 2011) έχει ως αποτέλεσμα την εμφάνιση αυξημένου ποσοστού ΔΕΠΕΤΑ. Αντίθετα, σε περίοδο ανάπτυξης και με δεδομένο ότι οι δαπάνες των επιχειρήσεων δεν αυξάνονται με τον ίδιο ρυθμό όπως το ΑΕΠ, το ποσοστό ΔΕΠΕΤΑ μπορεί να μειωθεί. Με βάση τα προαναφερθέντα και λαμβάνοντας υπόψη ότι η Ελλάδα εξέρχεται από την κρίση και εισέρχεται σε περίοδο ανάπτυξης:

Οι λιγότερο ανεπτυγμένες περιφέρειες θα παρουσιάσουν ανάπτυξη (εν μέρει λόγω του τουρισμού) και επομένως θα έχουν μεγαλύτερο ΑΕΠ. Όμως, λόγω μικρής κρίσιμης μάζας ερευνητικού δυναμικού, δεν θα έχουν αυξημένες δαπάνες από πλευράς επιχειρήσεων για έρευνα. Στις περιφέρειες αυτές η εθνική RIS3 θα στοχεύσει στην ανάπτυξη κουλτούρας καινοτομίας και «εισαγωγή» έρευνας από άλλες περιφέρειες και το εξωτερικό.

Επιλέγοντας το σενάριο ΔΕΠΕΤΑ 2023 με την εφαρμογή RIS3 για τις λιγότερο ανεπτυγμένες περιφέρειες προκύπτει ποσοστό αύξησης $(0,15-0,12)/0,12=0,25=25\%$. Λαμβάνοντας υπόψη τις ιδιαιτερότητες και την Ένταση Ε&Α 2011 (Δαπάνες Ε&Α ως % ΑΕΠ) της Περιφέρειας Ηπείρου, σε σχέση με τις λοιπές λιγότερο ανεπτυγμένες περιφέρειες, επιλέγεται **στόχος αύξησης της Δαπάνης Ε&Α των επιχειρήσεων = 20%** άρα $1.200.000€ * 1,2 = 1.440.000€$ **τιμή στόχος 2023.**

ΜΟΝΑΔΑ ΜΕΤΡΗΣΗΣ

Ευρώ

ΣΥΧΝΟΤΗΤΑ ΕΚΘΕΣΕΩΝ:

2 έτη.

ΠΗΓΗ ΕΚΤΙΜΗΣΗΣ: Έρευνα Εθνικού Κέντρου Τεκμηρίωσης

T1606

Ακαθάριστη Προστιθέμενη Αξία ΤΠΕ

ΟΡΙΣΜΟΣ:

Ως «ακαθάριστη προστιθέμενη αξία (ΑΠΑ)» νοείται η ακαθάριστη προστιθέμενη αξία σε κόστος συντελεστών, η οποία είναι η αξία απόδοσης παραγωγής μείον την αξία ενδιάμεσης κατανάλωσης. Είναι μια μέτρηση της συνεισφοράς του κλάδου ΤΠΕ στο ΑΕΠ. Η ΑΠΑ υπολογίζεται σε εκατομμύρια €.

ΤΡΟΠΟΣ ΥΠΟΛΟΓΙΣΜΟΥ:

Η **τιμή βάσης** προκύπτει από τα τελευταία διαθέσιμα στοιχεία της ΕΛΣΤΑΤ για το 2011 βάσει του παρακάτω πίνακα για το κλάδο Ι Ενημέρωση και Επικοινωνία = **79.000.000€**.

Η πιο πρόσφατη πηγή των στοιχείων είναι: Δελτίου Τύπου της 13-1-2014 "ΠΕΡΙΦΕΡΕΙΑΚΟΙ ΛΟΓΑΡΙΑΣΜΟΙ: Ακαθάριστη Προστιθέμενη Αξία για το έτος 2011," ΕΛΣΤΑΤ.

Η **τιμή στόχος** προκύπτει από την εκτιμώμενη αύξηση κατά 10% = $79.000.000 * 1,1 = 86.900.000€$.

ΜΟΝΑΔΑ ΜΕΤΡΗΣΗΣ

Εκ. Ευρώ

ΣΥΧΝΟΤΗΤΑ ΕΚΘΕΣΕΩΝ:

2 έτη

ΠΗΓΕΣ ΕΚΤΙΜΗΣΗΣ:

Στοιχεία - δεδομένα ΕΛΣΤΑΤ.

T1607**ΟΤΑ με δυνατότητα απομακρυσμένης διαχείρισης και ελέγχου υποδομών και δικτύων****ΟΡΙΣΜΟΣ:**

Ορίζεται ως το ποσοστό επί του συνόλου των ΟΤΑ οι οποίοι μέσω της υλοποίησης προγραμμάτων ΤΠΕ θα αποκτήσουν δυνατότητα απομακρυσμένης διαχείρισης και ελέγχου υποδομών και δικτύων

ΤΡΟΠΟΣ ΥΠΟΛΟΓΙΣΜΟΥ:

Εκτιμάται ότι από την Ψ.Σ. υπήρξε τουλάχιστον ένα σχετικό έργο σε ΟΤΑ της Περιφέρειας Ηπείρου σε σύνολο 19 ΟΤΑ. Συνεπώς **τιμή βάσης** = $1/18 = 5\%$.

Εκτιμάται ότι μέσω παρεμβάσεων του ΠΕΠ, Τομεακών ΕΠ και ΕΠ Εδαφικής συνεργασίας τουλάχιστον θα αποκτήσουν δυνατότητα απομακρυσμένης διαχείρισης και ελέγχου υποδομών και δικτύων τουλάχιστον 6 μοναδικοί ΟΤΑ. Συνεπώς **τιμή στόχος** = $6/18 = 30\%$

ΜΟΝΑΔΑ ΜΕΤΡΗΣΗΣ

ποσοστό

ΣΥΧΝΟΤΗΤΑ ΕΚΘΕΣΕΩΝ:

Ετήσια.

ΠΗΓΕΣ ΕΚΤΙΜΗΣΗΣ: Η τιμή στόχος θα υπολογίζεται από τη Διαχειριστική Αρχή με βάση την υλοποίηση των ενταγμένων έργων του ΕΠ Περιφέρειας Ηπείρου 2014-2020.

T1608**Ποσοστό επιχειρήσεων που ανέπτυξαν καινοτόμα προϊόντα και διαδικασίες****ΟΡΙΣΜΟΣ:**

Ορίζεται ως το ποσοστό επί του συνόλου των επιχειρήσεων που προχώρησαν στην παραγωγή ενός νέου ή σημαντικά βελτιωμένου προϊόντος (αγαθού ή υπηρεσίας), ή στην εφαρμογή μίας νέας ή σημαντικά βελτιωμένης διαδικασίας.

ΤΡΟΠΟΣ ΥΠΟΛΟΓΙΣΜΟΥ:

Υπολογισμός Τιμής Βάσης και Στόχου:

Η τιμή Βάσης προκύπτει από έρευνα για την Καινοτομία στις Ελληνικές Επιχειρήσεις για το διάστημα 2010 - 2012 που εκπόνησε το Εθνικό Κέντρο Τεκμηρίωσης (ΕΚΤ) του Εθνικού Ιδρύματος Ερευνών και εκδόθηκε το έτος 2015.

Για την Ελλάδα υπολογίστηκε σε 34,3 % το ποσοστό των επιχειρήσεων με καινοτομία προϊόντος ή/και διαδικασίας για την περίοδο 2010 - 2012 .

Η τιμή στόχος για το έτος 2023 υπολογίζεται σε εθνικό επίπεδο με υπολογιζόμενη αύξηση 5%, συνεπώς ως τιμή 36,0 %.

ΜΟΝΑΔΑ ΜΕΤΡΗΣΗΣ

ποσοστό

ΣΥΧΝΟΤΗΤΑ ΕΚΘΕΣΕΩΝ:

2 έτη.

ΠΗΓΕΣ ΕΚΤΙΜΗΣΗΣ:

Η «Έρευνα για την Καινοτομία - Community Innovation Survey» αποτελεί την επίσημη πανευρωπαϊκή έρευνα για τη συλλογή στοιχείων και την παραγωγή δεικτών για την καινοτομία και τις καινοτομικές δραστηριότητες των επιχειρήσεων στην Ευρωπαϊκή Ένωση (ΕΕ). Διεξάγεται κάθε δύο χρόνια σε όλες τις χώρες-μέλη της ΕΕ μέσω ενιαίου πρότυπου ερωτηματολογίου, σύμφωνα με την ευρωπαϊκή νομοθεσία, τις μεθοδολογικές οδηγίες του εγχειριδίου Όσλο1 και τις κατευθύνσεις της Eurostat, εξασφαλίζοντας υψηλή ποιότητα και συγκρισιμότητα στους δείκτες των χωρών-μελών της ΕΕ. Η παραγωγή των επίσημων στατιστικών στοιχείων Καινοτομίας και Έρευνας & Ανάπτυξης για την Ελλάδα πραγματοποιείται από το 2012 από το Εθνικό Κέντρο Τεκμηρίωσης / Εθνικό Ίδρυμα Ερευνών μετά από απόφαση της Γενικής Γραμματείας

T1609**ΕΞΑΓΩΓΕΣ ΠΕΡΙΦΕΡΕΙΑΣ ΗΠΕΙΡΟΥ****ΟΡΙΣΜΟΣ:**

Ορίζεται η ετήσια αξία των εξαγωγών στο εξωτερικό εμπόριο για την Περιφέρεια Ηπείρου, σε σταθερές τιμές 2000

ΤΡΟΠΟΣ ΥΠΟΛΟΓΙΣΜΟΥ:

Η τιμή βάσης προκύπτει βάσει των πλέον πρόσφατων διαθέσιμων στοιχείων από την ΕΛΣΤΑΤ (2012) για την αξία των εξαγωγών και είναι **152.500.000 €**.

Βάσει των στοιχείων της ΕΛΣΤΑΤ η αξία των εξαγωγών της Περιφέρειας Ηπείρου αυξήθηκε το διάστημα 2008-2012 με μέσο ετήσιο ρυθμό μεταβολής 5,5%.

ΕΞΩΤΕΡΙΚΟ ΕΜΠΟΡΙΟ, ΕΙΣΑΓΩΓΕΣ - ΕΞΑΓΩΓΕΣ σε εκ. ευρώ, 2000-2011 (σταθερές τιμές 2000)

ΠΕΡΙΦΕΡΕΙΑ	2005		2008		2010		2012		ΕΤΗΣΙΟΣ ΡΥΘΜΟΣ ΜΕΤΑΒΟΛΗΣ (%) 2005-2008		ΕΤΗΣΙΟΣ ΡΥΘΜΟΣ ΜΕΤΑΒΟΛΗΣ (%) 2008-2010		ΕΤΗΣΙΟΣ ΡΥΘΜΟΣ ΜΕΤΑΒΟΛΗΣ (%) 2010-2012		ΕΤΗΣΙΟΣ ΡΥΘΜΟΣ ΜΕΤΑΒΟΛΗΣ (%) 2005-2012	
	ΕΙΣΑΓΩΓΕΣ	ΕΞΑΓΩΓΕΣ	ΕΙΣΑΓΩΓΕΣ	ΕΞΑΓΩΓΕΣ	ΕΙΣΑΓΩΓΕΣ	ΕΞΑΓΩΓΕΣ	ΕΙΣΑΓΩΓΕΣ	ΕΞΑΓΩΓΕΣ	ΕΙΣΑΓΩΓΕΣ	ΕΞΑΓΩΓΕΣ	ΕΙΣΑΓΩΓΕΣ	ΕΞΑΓΩΓΕΣ	ΕΙΣΑΓΩΓΕΣ	ΕΞΑΓΩΓΕΣ	ΕΙΣΑΓΩΓΕΣ	ΕΞΑΓΩΓΕΣ
	Ανατολική Μακεδονία και Θράκη	532,66	613,68	614,73	448,24	388,00	368,64	322,60	456,80	4,89	-9,94	-20,55	-9,31	-8,82	11,32	-6,91
Κεντρική Μακεδονία	5799,40	3035,10	6420,26	3206,71	4865,15	2797,98	4486,70	3181,48	3,45	1,85	-12,95	-6,59	-3,97	6,63	-3,60	0,68
Δυτική Μακεδονία	238,43	259,79	262,54	279,30	162,41	275,41	243,49	277,09	3,26	2,44	-21,35	-0,70	22,44	0,30	0,30	0,93
Θεσσαλία	650,82	563,12	982,29	654,50	476,64	656,82	420,89	723,44	14,71	5,14	-30,34	0,18	-6,03	4,95	-6,04	3,64
Ηπείρος	114,17	104,46	198,05	123,32	148,52	123,08	164,33	152,56	20,15	5,69	-13,40	-0,10	5,19	11,33	5,34	5,56
Ζώνη Επιρροής IV	7335,48	4576,15	8477,87	4712,07	6040,72	4221,93	5638,01	4791,37	4,94	0,98	-15,59	-5,34	-3,39	6,53	-3,69	0,66
Ιονία Ήρακ	34,94	29,14	39,99	15,93	30,94	13,82	33,96	37,27	4,60	-18,23	-12,05	-6,86	4,78	64,23	-0,40	3,58
Δυτική Ελλάδα	301,91	272,20	1038,83	284,15	289,56	325,37	278,93	356,75	50,97	1,44	-47,20	7,01	-1,85	4,71	-1,12	3,94
Στερεά Ελλάδα	1093,77	683,37	1549,67	717,34	1021,09	552,92	677,80	638,29	12,31	1,63	-18,83	-12,21	-18,53	7,44	-6,61	-0,97
Πελοπόννησος	2033,96	1219,81	2796,03	637,41	3001,62	602,79	4319,31	3219,90	11,19	-19,45	3,61	-2,75	19,96	131,12	11,36	14,87
Αττική	29085,59	5179,52	35752,17	7235,78	26122,19	6600,83	21966,91	8891,92	7,12	11,79	-14,52	-4,49	-8,30	16,06	-3,93	8,03
Βόρειο Αιγαίο	49,35	71,48	145,08	97,63	49,97	123,25	54,10	124,46	43,26	10,95	-41,31	12,36	4,05	0,49	1,32	8,24
Ίόνιο Αιγαίο	86,90	40,26	90,80	95,11	55,81	57,07	54,08	85,65	1,48	33,18	-21,60	-22,54	-1,56	22,51	-6,55	11,39
Κρήτη	296,28	275,01	422,98	294,51	303,85	280,03	192,88	284,98	12,60	2,31	-15,24	-2,49	-20,33	0,88	-5,95	0,51
Σύνολο Χώρας	40318,17	12346,94	50313,43	14089,94	36915,75	12778,02	33215,99	18430,59	7,66	4,50	-14,34	-4,77	-5,14	20,10	-2,73	5,89

Εκτιμάται ότι η τάση αυτή θα διατηρηθεί καθώς η ενίσχυση της εξωστρέφειας αποτελεί βασική στρατηγική επιλογή της χώρας για την περίοδο 20014-2020. Κατά συνέπεια ως **τιμή στόχος** τίθεται αξία εξαγωγών = **274.000.000€**.

ΜΟΝΑΔΑ ΜΕΤΡΗΣΗΣ

Ευρώ

ΣΥΧΝΟΤΗΤΑ ΕΚΘΕΣΕΩΝ:

Ετήσια.

ΠΗΓΗ ΕΚΤΙΜΗΣΗΣ: Στοιχεία ΕΛΣΤΑΤ

T1610**ΕΠΕΝΔΥΣΕΙΣ ΠΑΓΙΟΥ ΚΕΦΑΛΑΙΟΥ ΕΠΙΧΕΙΡΗΣΕΩΝ ΣΤΗΝ ΠΕΡΙΦΕΡΕΙΑ ΗΠΕΙΡΟΥ****ΟΡΙΣΜΟΣ:**

Ορίζεται η συνολική ετήσια αξία των ακαθάριστων επενδύσεων παγίου κεφαλαίου, εκτός των τομέων γεωργίας, δασοκομίας, αλιείας και δημόσιας διοίκησης και άμυνας, υποχρεωτικής κοινωνικής ασφάλισης, εκπαίδευσης, δραστηριότητες σχετικές με την ανθρώπινη υγεία και την κοινωνική μέριμνα.

ΤΡΟΠΟΣ ΥΠΟΛΟΓΙΣΜΟΥ:

Η τιμή βάσης προκύπτει βάσει των πλέον πρόσφατων διαθέσιμων στοιχείων από την EUROSTAT (2010) για τις επενδύσεις παγίου κεφαλαίου σε όλους τους κλάδους εκτός αγροτικού τομέα, δημόσιας διοίκησης και άμυνας = **862.400.000 €**.

Βάσει στοιχείων της EUROSTAT που παρουσιάζονται στον παρακάτω πίνακα, ο σχηματισμός παγίου κεφαλαίου κατέγραψε αρνητικό ετήσιο ρυθμό μεταβολής μεταξύ 2005-2010 = -2,6%.

έτος	εκμ.€
2005	991,5
2006	974,3
2007	1270,4
2008	1109,3
2009	1170,3
2010	862,4

Η πιο πρόσφατη πηγή των στοιχείων είναι: Gross fixed capital formation by NUTS 2 regions (NACE Rev. 2) 2010, EUROSTAT (last update 22-08-2014)

Αναμένεται η τάση να αντιστραφεί με την είσοδο της χώρας σε ρυθμούς ανάπτυξης. Συνεπώς τίθεται τιμή στόχος για το 2013 που αντιστοιχεί σε ετήσιο ρυθμό αύξησης τουλάχιστον 1% = 1.000.000.000€

ΜΟΝΑΔΑ ΜΕΤΡΗΣΗΣ

Ευρώ

ΣΥΧΝΟΤΗΤΑ ΕΚΘΕΣΕΩΝ:

Ετήσια.

ΠΗΓΗ ΕΚΤΙΜΗΣΗΣ: Στοιχεία EUROSTAT

T1613

Ετήσια εξοικονόμηση τελικής ενέργειας

ΟΡΙΣΜΟΣ:

Ο δείκτης μετράει την εξοικονόμηση της τελικής ενέργειας σε χιλιοτόνους ισοδύναμου πετρελαίου σε εθνικό επίπεδο, η οποία θα προκύψει από δράσεις εξοικονόμησης ενέργειας σε ετήσια βάση.

ΤΡΟΠΟΣ ΥΠΟΛΟΓΙΣΜΟΥ:

Ο δείκτης προκύπτει από την έκθεση του άρθρου 7 της οδηγίας 2012/27/ΕΕ. Η σχετική έκθεση υποβλήθηκε για πρώτη φορά το Δεκέμβριο του 2013 και στην συνέχεια υποβάλλεται ως τμήμα του ΕΣΔΕΑ (Εθνικό Σχέδιο Δράσης για την Ενεργειακή Απόδοση), το οποίο υποβάλλεται κάθε τρία χρόνια σύμφωνα με την ίδια Οδηγία.

Η τιμή βάσης και η τιμή στόχος του συγκεκριμένου δείκτη αποτελέσματος αφορούν το εθνικό επίπεδο καθώς η συγκεκριμένη Ε.Π. του ΠΕΠ συμβάλλει στο εθνικό στόχο και την εθνική πολιτική. Κατά συνέπεια σύμφωνα με το Σχέδιο Δράσης για την Ενεργειακή Αποδοτικότητα (2013) του ΥΠΕΚΑ τιμή βάσης = 69,76 ktoe (χιλιοτόννοι ισοδύναμου πετρελαίου) και τιμή στόχος 2023 = 902.1 ktoe

ΜΟΝΑΔΑ ΜΕΤΡΗΣΗΣ

χιλιοτόννοι ισοδύναμου πετρελαίου

ΣΥΧΝΟΤΗΤΑ ΕΚΘΕΣΕΩΝ:

3ετής

ΠΗΓΗ ΕΚΤΙΜΗΣΗΣ: Έκθεση [ΥΠΕΚΑ - ΕΣΔΕΑ (μέτρα πολιτικής του άρθρου 7 της Οδηγίας 2012/27/ΕΕ) η οποία εκπονείται ανά τριετία βάσει της Οδηγίας 2012/27/ΕΕ (Άρθρο 24 παράγραφος 2)].

T1614

Εκπομπή αερίων θερμοκηπίου εκτός ΣΕΔΕ

ΟΡΙΣΜΟΣ:

Ο δείκτης μετράει την εκπομπή αερίων θερμοκηπίου σε τόνους ισοδύναμου CO₂, για το σύνολο της χώρας, που προκύπτουν εκτός του Συστήματος Εμπορίας Δικαιωμάτων Εκπομπών (ΣΕΔΕ) της ΕΕ.

ΤΡΟΠΟΣ ΥΠΟΛΟΓΙΣΜΟΥ:

Η τιμή βάσης και η τιμή στόχος του συγκεκριμένου δείκτη αποτελέσματος αφορούν το εθνικό επίπεδο καθώς η συγκεκριμένη επενδυτική προτεραιότητα του ΠΕΠ συμβάλλει στο εθνικό στόχο και την εθνική πολιτική.

Οι συγκεκριμένες τιμές έχουν προσδιοριστεί από τις αρμόδιες εθνικές αρχές (Γενική Γραμματεία Ενέργειας του ΥΠΕΚΑ) βάσει της μεθοδολογίας με την οποία συντάσσεται η ετήσια έκθεση της χώρας για την κλιματική αλλαγή προς τα Ηνωμένα Έθνη (ANNUAL INVENTORY SUBMISSION UNDER THE CONVENTION AND THE KYOTO PROTOCOL FOR GREENHOUSE AND OTHER GASES), υπό το συντονισμό του εθνικού εκπρόσωπου της στα Ηνωμένα Έθνη για την κλιματική αλλαγή.

Δεδομένου ότι η χώρα βρίσκεται σε περίοδο αναπτυξιακής ύφεσης, είναι αναμενόμενο από το 2012 έως το 2023 (διάστημα στο οποίο αναμένεται ανάκαμψη) οι εκπομπές CO₂ να αυξηθούν. Η αύξηση αυτή θα είναι περιορισμένη λόγω των προβλεπόμενων μέτρων.

Εξάλλου, οι συγκεκριμένες τιμές σε επίπεδο χώρας συνδέονται και με τους στόχους της χώρας σε σχέση με τη Στρατηγική Ε2020. Σύμφωνα με το εγκεκριμένο ΣΕΣ (σελ. 9) ο στόχος της χώρας για το 2020 για το δείκτη «εκπομπές CO₂ για τομείς εκτός ΣΕΔΕ» είναι «-4% σε σχέση με τις τιμές του 2005 (Απόφαση 406/2009/ΕΚ)». Επειδή από το 2005 έως το 2012 (βλ. ΣΕΣ) η μείωση ήταν ήδη της τάξης του 29%, υπάρχουν περιθώρια αύξησης έως το στόχο που έχει τεθεί σε σχέση με την Ε2020.

Συμπερασματικά, η αύξηση του στόχου σε σχέση με την πιο πρόσφατα διαθέσιμη τιμή βάσης (2012) συνδέεται με τους ρυθμούς ανάπτυξης της χώρας και με τις υποχρεώσεις της ως προς την Στρατηγική Ε2020 (-4% επί των τιμών του 2005).

Κατά συνέπεια σύμφωνα με την ΕΥΣΣΑΠ τιμή βάσης (2012) = 48.726.297 τόννοι ισοδύναμου CO₂ και τιμή στόχος 2023 = 58.858.799 τόννοι ισοδύναμου CO₂

ΜΟΝΑΔΑ ΜΕΤΡΗΣΗΣ

τόννοι ισοδύναμου CO₂

ΣΥΧΝΟΤΗΤΑ ΕΚΘΕΣΕΩΝ:

ετήσια

ΠΗΓΕΣ ΕΚΤΙΜΗΣΗΣ:

Ετήσια έκθεση της χώρας για την κλιματική αλλαγή προς τα Ηνωμένα Έθνη (ANNUAL INVENTORY SUBMISSION UNDER THE CONVENTION AND THE KYOTO PROTOCOL FOR GREENHOUSE AND OTHER GASES της Γενική Γραμματεία Ενέργειας του ΥΠΕΚΑ.

T1616

ΈΚΤΑΣΗ ΠΕΡΙΟΧΩΝ ΓΙΑ ΤΙΣ ΟΠΟΙΕΣ ΑΠΑΙΤΕΙΤΑΙ Η ΑΞΙΟΛΟΓΗΣΗ ΚΑΙ ΔΙΑΧΕΙΡΙΣΗ ΤΟΥ ΚΙΝΔΥΝΟΥ ΠΛΗΜΜΥΡΩΝ ΚΑΙ Η ΕΦΑΡΜΟΓΗ ΜΕΤΡΩΝ ΤΗΣ ΟΔΗΓΙΑΣ 2007/60/ΕΚ

ΟΡΙΣΜΟΣ:

Ορίζεται η έκταση περιοχών των ζωνών υψηλού κινδύνου πλημμύρας για το υδατικό διαμέρισμα Ηπείρου (GR05) για τις οποίες απαιτείται αξιολόγηση και διαχείριση των κινδύνων πλημμύρας.

ΤΡΟΠΟΣ ΥΠΟΛΟΓΙΣΜΟΥ:

Για τον υπολογισμό της τιμής βάσης υπολογίζεται η συνολική έκταση των ζωνών υψηλού κινδύνου πλημμύρας στο Υ.Δ. Ηπείρου, βάσει της Προκαταρκτική Αξιολόγησης Κινδύνων Πλημμύρας, η οποία ανέρχεται σε 1.000km² και αφαιρείται αυτή που αφορά τα Ιόνια. Συνεπώς **τιμή βάσης 2014 = 939 km².**

Ως στόχος τίθεται η μείωση της έκτασης των περιοχών για τις οποίες απαιτείται η αξιολόγηση και διαχείριση του κινδύνου πλημμυρών και η εφαρμογή της οδηγίας 2007/60/ΕΚ. Με την παραδοχή ότι βάσει των διατιθέμενων ποσών τα έργα προστασίας μπορούν να καλύψουν έκταση περί των 250.000 στρ. προκύπτει **τιμή στόχος 2023 = 939 km² – 250 km² = 700 km².**

ΜΟΝΑΔΑ ΜΕΤΡΗΣΗΣ

km²

ΣΥΧΝΟΤΗΤΑ ΕΚΘΕΣΕΩΝ:

διετής

ΠΗΓΕΣ ΕΚΤΙΜΗΣΗΣ: Η τιμή στόχος θα υπολογίζεται από τη Διαχειριστική Αρχή με βάση την υλοποίηση των ενταγμένων έργων του ΕΠ Περιφέρειας Ηπείρου 2014-2020.

T1617

Επιφανειακά Υδατικά Συστήματα που επιτυγχάνουν ίση ή ανώτερη της καλής κατάσταση υδάτων

ΟΡΙΣΜΟΣ:

Ο δείκτης μετράει τον αριθμό των επιφανειακών υδατικών συστημάτων της Περιφέρειας των οποίων η κατάσταση των υδάτων χαρακτηρίζεται από καλή και άνω.

ΤΡΟΠΟΣ ΥΠΟΛΟΓΙΣΜΟΥ:

Σύμφωνα με το Σχέδιο Διαχείρισης Υδατικού Διαμερίσματος Ηπείρου **προσδιορίστηκαν 106 επιφανειακά υδάτινα σώματα** τα οποία ταξινομούνται ως εξής:

Με βάση τα αποτελέσματα της ταξινόμησης της οικολογικής κατάστασης, από τα 82 ποτάμια υδάτινα σώματα στο Υδατικό Διαμέρισμα Ηπείρου (GR05):

- **3**, δηλαδή ποσοστό 3,66%, βρίσκονται σε **υψηλή οικολογική κατάσταση**,
- **66**, δηλαδή ποσοστό 80,49%, βρίσκονται σε **καλή οικολογική κατάσταση / καλό οικολογικό δυναμικό** (από τα οποία τα 2 είναι ιδιαιτέρως τροποποιημένα),
- **6**, δηλαδή ποσοστό 7,32% σε μέτρια οικολογική κατάσταση / μέτριο οικολογικό δυναμικό (από τα οποία τα 3 είναι ιδιαιτέρως τροποποιημένα / τεχνητά) και
- **7**, δηλαδή ποσοστό 8,54% σε άγνωστη οικολογική κατάσταση / άγνωστο οικολογικό δυναμικό (από τα οποία τα 5 είναι ιδιαιτέρως τροποποιημένα / τεχνητά).

Με βάση τα αποτελέσματα της ταξινόμησης της οικολογικής κατάστασης, από τα 4 λιμναία υδάτινα σώματα στο Υδατικό Διαμέρισμα Ηπείρου (GR05):

- **1**, δηλαδή ποσοστό 25% βρίσκεται σε ελλιπές οικολογικό δυναμικό (ιδιαιτέρως τροποποιημένο υδάτινο σώμα) και
- **3**, δηλαδή ποσοστό 75% σε άγνωστο οικολογικό δυναμικό (ιδιαιτέρως τροποποιημένα υδάτινα σώματα).

Με βάση τα αποτελέσματα της ταξινόμησης της οικολογικής κατάστασης, από τα 13 παράκτια υδάτινα σώματα στο Υδατικό Διαμέρισμα Ηπείρου (GR05):

- **7**, δηλαδή ποσοστό 53,85%, βρίσκονται σε **υψηλή οικολογική κατάσταση**
- **2**, δηλαδή ποσοστό 15,38% σε καλή οικολογική κατάσταση / καλό οικολογικό δυναμικό (από τα οποία το 1 είναι ιδιαιτέρως τροποποιημένο) και
- **4**, δηλαδή ποσοστό 30,77% σε μέτρια οικολογική κατάσταση / μέτριο οικολογικό δυναμικό (από τα οποία το 1 είναι ιδιαιτέρως τροποποιημένο).

Με βάση τα αποτελέσματα της ταξινόμησης της χημικής κατάστασης, και τα 13 παράκτια υδάτινα σώματα στο Υδατικό Διαμέρισμα Ηπείρου (GR05) βρίσκονται σε άγνωστη χημική κατάσταση (από τα οποία τα 2 είναι ιδιαιτέρως τροποποιημένα).

Με βάση τα αποτελέσματα της ταξινόμησης της οικολογικής κατάστασης, από τα 7 μεταβατικά υδάτινα σώματα στο Υδατικό Διαμέρισμα Ηπείρου (GR05):

- **1**, δηλαδή ποσοστό 14,29%, βρίσκεται σε **καλή οικολογική κατάσταση**,
- **4**, δηλαδή ποσοστό 57,14%, βρίσκεται σε μέτρια οικολογική κατάσταση και
- **2**, δηλαδή ποσοστό 28,57%, βρίσκεται σε άγνωστη οικολογική κατάσταση.

Με βάση τα αποτελέσματα της ταξινόμησης της χημικής κατάστασης, και τα 7 μεταβατικά υδάτινα σώματα στο Υδατικό Διαμέρισμα

Ηπείρου (GR05) βρίσκονται σε άγνωστη χημική κατάσταση.)

Άρα συνολικά σε τουλάχιστον καλή κατάσταση βρίσκονται $3 + 66 + 7 + 1 = 79$ υδατικά συστήματα τα οποία αποτελούν την τιμή βάση

Η ΣΜΠΕ του Προγράμματος εκτιμά ότι **15 υδάτινα σώματα**, δηλαδή ποσοστό 14,2% του συνόλου των επιφανειακών υδάτινων σωμάτων του Υδατικού Διαμερίσματος Ηπείρου εκτιμάται ότι **δεν θα επιτύχουν τους στόχους της Οδηγίας έως το 2015**, διότι η οικολογική τους ή/και η χημική τους κατάσταση είναι κατώτερη της καλής και δεν είναι βέβαιο ότι τα βασικά και συμπληρωματικά μέτρα που προτείνονται προς εφαρμογή κατά την παρούσα διαχειριστική περίοδο θα έχουν το προσδοκώμενο αποτέλεσμα σε διάστημα 3 περίπου ετών.

Συνεπώς ως τιμή στόχος ορίζεται $106 - 15 = 91$ επιφανειακά υδατικά συστήματα με ίση ή ανώτερη της καλής κατάσταση υδάτων

ΜΟΝΑΔΑ ΜΕΤΡΗΣΗΣ

αριθμός επιφανειακών υδατικών συστημάτων

ΣΥΧΝΟΤΗΤΑ ΕΚΘΕΣΕΩΝ:

διετής

ΠΗΓΗ ΕΚΤΙΜΗΣΗΣ:

Η πηγή των εν λόγω στοιχείων θα δίνεται από την Δ/νση Υδάτων της Περιφέρειας ανά δύο έτη. Η Δ/νση Υδάτων θα αντλεί στοιχεία είτε από τη βάση δεδομένων της Ειδικής Γραμματείας Υδάτων του ΥΠΕΚΑ, είτε απευθείας από το Σχέδιο Διαχείρισης Υδάτων του Υδατικού Διαμερίσματος Ηπείρου που επικαιροποιείται κάθε 6 χρόνια (2015, 2021).

T1618

Διανυκτερεύσεις επισκεπτών στην Περιφέρεια

ΟΡΙΣΜΟΣ:

Ορίζεται ως ο ετήσιος αριθμός διανυκτερεύσεων των επισκεπτών στην Περιφέρεια.

Βάσει των πιο πρόσφατων στοιχείων της ΕΛΣΤΑΤ οι διανυκτερεύσεις στην Περιφέρεια Ηπείρου για το **2013 ανήλθαν σε 1.801.485 (τιμή βάσης)**

Μεταξύ 2005-2013 οι διανυκτερεύσεις στην περιφέρεια αυξήθηκαν με μέσο ετήσιο ρυθμό μεταβολής = 17,4%.

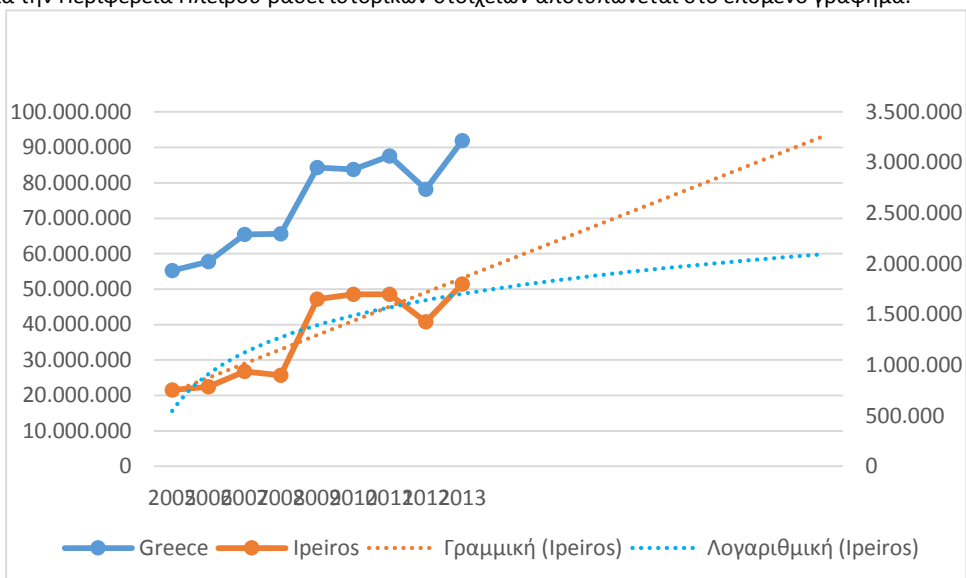
Μεταξύ 2005-2013 οι διανυκτερεύσεις στο σύνολο της χώρας αυξήθηκαν με μέσο ετήσιο ρυθμό μεταβολής = 8,3%.

Σύμφωνα με τα αποτελέσματα της μελέτης McKinsey: «Τουριστικός Στρατηγικός Σχεδιασμός 2021», τα επόμενα 8-10 χρόνια, ο τουρισμός θα αποτελέσει κινητήρια δύναμη της ελληνικής οικονομίας, αντιπροσωπεύοντας πάνω από το 35% και το 38% του συνολικού αναπτυξιακού δυναμικού σε όρους Ακαθάριστης Προστιθέμενης Αξίας (ΑΠΑ) και απασχόλησης αντίστοιχα. Οι διεθνείς επισκέπτες θα φθάσουν τα 22-24 εκατ., με παράλληλη αύξηση της μέσης δαπάνης ανά ταξίδι.

Με βάση τα σημερινά δεδομένα (2013) αυτό σημαίνει μέσο ετήσιο ρυθμό μεταβολής των διεθνών τουριστικών αφίξεων τουλάχιστον 5%.

Παράλληλα, ο Παγκόσμιος Οργανισμός Τουρισμού προβλέπει μέσο ετήσιο ρυθμό αύξησης των διεθνών τουριστικών αφίξεων της τάξης του 4,1% με ορίζοντα το 2020.

Η τάση για την Περιφέρεια Ηπείρου βάσει ιστορικών στοιχείων αποτυπώνεται στο επόμενο γράφημα.



Γίνεται η παραδοχή ότι το μεγαλύτερο μέρος της τουριστικής κίνησης και ζήτησης για διανυκτερεύσεις που δημιούργησε η ολοκλήρωση της Εγνατίας Οδού έχει ήδη αποτυπωθεί. Συνεπώς ο ρυθμός μεταβολής θα κυμαίνεται πιο κοντά σε αυτόν της χώρας. Άρα τίθεται **ως τιμή στόχος η επίτευξη μέσου ετήσιου ρυθμού μεταβολής τουλάχιστον 3%**.

Με βάση αυτόν ο αριθμός διανυκτερεύσεων εκτιμάται σύμφωνα με τον επόμενο πίνακα.

	Greece	Ipeiros
2005	55.264.093	753.923
2006	57.796.551	784.257
2007	65.420.236	936.866
2008	65.624.563	900.065
2009	84.362.746	1.650.669
2010	83.743.820	1.699.546
2011	87.551.176	1.697.677
2012	78.177.354	1.428.677
2013	91.910.642	1.801.485
2014		1.855.530
2015		1.911.195
2016		1.968.531
2017		2.027.587
2018		2.088.415
2019		2.151.067
2020		2.215.599
2021		2.282.067
2022		2.350.529
2023		2.421.045

ΜΟΝΑΔΑ ΜΕΤΡΗΣΗΣ

Αριθμός

ΣΥΧΝΟΤΗΤΑ ΕΚΘΕΣΕΩΝ:

διετής

ΠΗΓΕΣ ΕΚΤΙΜΗΣΗΣ: Η μέτρηση του δείκτη θα γίνεται ανά διετία με βάση τα στοιχεία της ΕΛΣΤΑΤ

Προστατευόμενες περιοχές (σύνολο περιοχών NATURA 2000) με εργαλεία διαχείρισης

T1619

ΟΡΙΣΜΟΣ:

Ορίζεται ως το ποσοστό του πλήθους των προστατευόμενων περιοχών που διαθέτουν εργαλεία διαχείρισης.

ΤΡΟΠΟΣ ΥΠΟΛΟΓΙΣΜΟΥ:

Βάσει της έρευνας της ΣΜΠΕ εκ του συνόλου των 29 περιοχών NATURA στην Περιφέρεια Ηπείρου **οι 23 διαθέτουν σχέδιο διαχείρισης. Άρα τιμή βάσης = 23 / 29 = 79% ποσοστό.**

Λαμβάνοντας υπόψη και τους στόχους του «Πλαισίου Δράσεων Προτεραιότητας για το Δίκτυο NATURA 2000 για την Προγραμματική Περίοδο 2014-2020» του ΥΠΕΚΑ τίθεται ως στόχος η κάλυψη των περιοχών με σχέδια διαχείρισης σε ποσοστό **100% (τιμή στόχος).**

ΜΟΝΑΔΑ ΜΕΤΡΗΣΗΣ

Ποσοστό

ΣΥΧΝΟΤΗΤΑ ΕΚΘΕΣΕΩΝ:

διετής

ΠΗΓΕΣ ΕΚΤΙΜΗΣΗΣ: Θα προκύπτει από τη βάση δεδομένων δικτύου προστατευόμενων περιοχών ΥΠΕΚΑ ανά δύο έτη.

T1620

Μέγιστος αριθμός ημερών με μέση ημερήσια συγκέντρωση ΑΣ10 μεγαλύτερη από 50 µg/m3 που καταγράφεται σε σταθμό μέτρησης

ΟΡΙΣΜΟΣ:

Ο δείκτης μετράει τον μέγιστο αριθμό ημερών με μέση ημερήσια συγκέντρωση ΑΣ10 μεγαλύτερη από 50 µg/m3 ανά έτος, που καταγράφεται στον σταθμό μέτρησης των Ιωαννίνων

ΤΡΟΠΟΣ ΥΠΟΛΟΓΙΣΜΟΥ:

Τα ΑΣ10 είναι τα αιωρούμενα σωματίδια με διάμετρο < 10 μm που διαπερνούν το αναπνευστικό σύστημα, συγκεντρώνουν ρύπους και θεωρούνται εξαιρετικά καρκινογόνα. Αποτελούν έναν σημαντικό παράγοντα υποβάθμισης του αστικού περιβάλλοντος και ως δείκτης χαρακτηρίζουν την ποιότητα του. Η παραγωγή τους οφείλεται σε φυσικούς (μεταφορά σκόνης) ή ανθρωπογενείς - τοπικούς παράγοντες όπως οι αστικές πηγές καύσης και η ποιότητα των καυσίμων που χρησιμοποιούνται στις αστικές λειτουργίες. Η ένταση της παραγωγής τους εξαρτάται από τις θερμοκρασιακές συνθήκες, ωστόσο η συγκέντρωσή τους (και η παραμονή τους στο αστικό περιβάλλον) σχετίζεται σε έναν συνδυασμό από παράγοντες που χαρακτηρίζουν το περιβάλλον και το μικροκλίμα της πόλης όπως την μορφή και την ποιότητα των ελεύθερων χώρων, την ποιότητα του πράσινου (ικανότητα απορρόφησης), την ενσωμάτωση της βιοκλιματικής λογικής στην πολεοδομία (διάδρομοι αερισμού) κ.α.

Στην Ήπειρο υπέρβαση των θεσμοθετημένων ορίων (μέση ημερήσια συγκέντρωση >50 μg/m³) παρατηρείται κύρια τους χειμερινούς μήνες. Η μείωση του αριθμού των ημερών όπου παρατηρούνται υπερβάσεις αναμένεται να επιτευχθεί με την συνεπίδραση διαφόρων μέτρων και μέσων πολιτικής που σχετίζονται πέρα από το ΠΕΠ (αναμένεται να υπάρχει θετική επίδραση και από δράσεις του ΘΣ4 κύρια σε σχέση με την μείωση της παραγωγής λόγω εξοικονόμησης), το ΥΜΕΠΕΡΑΑ, το Πράσινο Ταμείο, το ΕΠΑΝΕΚ κ.α. Οι δράσεις του Ειδικού Στόχου αναμένεται να επιδράσουν τόσο στην μείωση της παραγωγής των ρύπων, όσο και στην δυνατότητα αυτοκαθαρισμού - διασποράς και απορρόφησης των ρύπων.

Ο σταθμός αναφοράς που επιλέγεται για την αποτίμηση του δείκτη είναι αυτός των Ιωαννίνων, δεδομένου ότι στα Ιωάννινα κατοικεί άνω του 52% του αστικού πληθυσμού της περιφέρειας και ως εκ τούτου θα αποτελέσει την βασικότερη περιοχή παρέμβασης του ΕΣ.

Ο υπολογισμός των τιμών του δείκτη γίνεται μέσω των ωριαίων καταγραφών του Σταθμού Μέτρησης της Ατμοσφαιρικής Ρύπανσης της Περιφέρειας Ηπείρου, ο οποίος λειτουργεί σε συνεργασία με το Πανεπιστήμιο Ιωαννίνων. Οι ωριαίες τιμές αθροίζονται και διαιρούνται δια του 24 προκειμένου να προκύψει η μέση ημερήσια συγκέντρωση. Ο δείκτης αποτυπώνει τον αριθμό ημερών που η τιμή αυτή ξεπερνάει το όριο των >50 μg/m³. Τα στοιχεία προέρχονται από την αρμόδια Δ/ση της Περιφέρειας Ηπείρου.

Η Τιμή Βάσης ορίζεται βάσει των τελευταίων διαθέσιμων στοιχείων, δηλαδή το 2014 (σημειώνεται ότι η περίοδος μετρήσεων 1/12/2013 έως 30/11/2014 προκειμένου να καλύπτεται ημερολογιακά ένα ολόκληρο έτος, τα εν λόγω στοιχεία είναι προσωρινά) = **33 ημέρες**

Η τιμή στόχος 2023 προσδιορίζεται βάσει των στόχων της Οδηγίας 2008/50/ΕΚ για την ποιότητα του αέρα και της προγενέστερης ΚΥΑ 3277/209. = **35 ημέρες**

Η τιμή στόχος προσδιορίζεται ως μέγιστη επιθυμούμενη τιμή. Το ότι η τιμή στόχος δηλώνεται μεγαλύτερη από την τιμή βάσης (ενώ επί της ουσίας ο ΕΣ προσδοκά την μείωση της ρύπανσης) οφείλεται στο γεγονός ότι οι τάσεις για την περιοχή των Ιωαννίνων όπως έχουν τεκμηριωθεί από πρόσφατες ερευνητικές και επιστημονικές εκθέσεις δείχνουν μια σημαντική αύξηση της συγκέντρωσης των ΑΣ10 πράγμα που σημαίνει ότι χωρίς την λήψη μέτρων το όριο των 35 ημερών θα ξεπεραστεί άμεσα. Η θεώρηση αυτή πιθανότατα θα επιβεβαιωθεί και με την οριστικοποίηση των στοιχείων μέτρησης για το 2014. Στόχος συνεπώς της πολιτικής για την ατμοσφαιρική ρύπανση αποτελεί η ανακοπή αυτής της τάσης σε επίπεδα τέτοια, ώστε να είναι "ανεκτά", να εξασφαλίζεται η δημόσια υγεία και να μην επηρεάζεται το επίπεδο διαβίωσης.

ΜΟΝΑΔΑ ΜΕΤΡΗΣΗΣ

Ημέρες

ΣΥΧΝΟΤΗΤΑ ΕΚΘΕΣΕΩΝ:

ετήσια

ΠΗΓΕΣ ΕΚΤΙΜΗΣΗΣ: Για την μέτρηση του δείκτη θα πραγματοποιηθεί έρευνα πεδίου για την συλλογή στοιχείων των ωριαίων καταγραφών του Σταθμού Μέτρησης της Ατμοσφαιρικής Ρύπανσης των Ιωαννίνων.

T1622

Μείωση χρονοαπόστασης στην Ε.Ο. Καλπακίου - Κακαβιάς

ΟΡΙΣΜΟΣ:

Ο δείκτης «μείωση χρονοαπόστασης» μεταξύ ενός σημείου αφετηρίας και ενός σημείου προορισμού μετρείται σε λεπτά της ώρας **ΤΡΟΠΟΣ ΥΠΟΛΟΓΙΣΜΟΥ:**

Υπολογίζεται ως η διαφορά της διάρκειας μετακίνησης πριν την υλοποίηση της βελτιωτικής παρέμβασης από τη διάρκεια μετακίνησης μετά την υλοποίηση της βελτιωτικής παρέμβασης. Ο δείκτης θα υπολογιστεί επί των τμημάτων του κατασκευασμένου / αναβαθμισμένου οδικού δικτύου στην Ε.Ο. Καλπακίου - Κακαβιάς.

Υφιστάμενο τμήμα:

Η Ε.Ο. Καλπακίου – Κακαβιάς έχει βελτιωθεί στο παρελθόν με εξαίρεση το προς κατασκευή τμήμα μήκους 4χλμ.

Η λειτουργική ταχύτητα της οδού εκτιμάται σε 80χλμ/ώρα στο βελτιωμένο τμήμα συνολικού μήκους 20 χλμ και 50 χλμ/ώρα στο μη βελτιωμένο τμήμα μήκους 4χλμ.

Ο σημερινός χρόνος μετακίνησης είναι:

$$t_{\alpha} = S_1 / V_1 + S_2 / V_2 = 20/80 + 4/50 = 0,25 + 0,08 = 0,33 \text{ ώρες ή } \mathbf{20 \text{ λεπτά περίπου (τιμή βάσης)}}$$

Βελτιωμένο τμήμα:

Μετά την κατασκευή του έργου η εθνική οδός μήκους 24χλμ θα έχει ενιαία λειτουργική ταχύτητα 80 χλμ/ώρα.

$$t_{\beta} = S_{\beta} / V_{\beta} = 24/80 = 0,30 \text{ ώρες ή } \mathbf{18 \text{ λεπτά (τιμή στόχος)}}$$

ΜΟΝΑΔΑ ΜΕΤΡΗΣΗΣ

Λεπτά

ΣΥΧΝΟΤΗΤΑ ΕΚΘΕΣΕΩΝ:

διετής

ΠΗΓΕΣ ΕΚΤΙΜΗΣΗΣ: Πηγές εκτίμησης: Η τιμή στόχος θα υπολογίζεται από τη Διαχειριστική Αρχή με βάση την υλοποίηση των ενταγμένων έργων του ΕΠ Περιφέρειας Ηπείρου 2014-2020 και με έρευνα πεδίου.**T1623****Χρονοαπόσταση (Ιόνια Οδός με Περιοχή Τζουμέρκων)****ΟΡΙΣΜΟΣ:**

Ο δείκτης «μείωση χρονοαπόστασης» μεταξύ ενός σημείου αφετηρίας και ενός σημείου προορισμού μετρείται σε λεπτά της ώρας

ΤΡΟΠΟΣ ΥΠΟΛΟΓΙΣΜΟΥ:

Υπολογίζεται ως η διαφορά της διάρκειας μετακίνησης πριν την υλοποίηση της βελτιωτικής παρέμβασης από τη διάρκεια μετακίνησης μετά την υλοποίηση της βελτιωτικής παρέμβασης.

Ο δείκτης θα υπολογιστεί επί των τμημάτων του κατασκευασμένου / αναβαθμισμένου οδικού δικτύου που συνδέει την Ιόνια Οδός με την περιοχή Τζουμέρκων.

Μέσω της επενδυτικής προτεραιότητας προβλέπεται να υλοποιηθούν περίπου 4 έργα μεταφορών. Το πιο αντιπροσωπευτικό όσον αφορά τη μείωση χρονοαπόστασης και ταυτόχρονα έργο υψηλής προτεραιότητας για την Ήπειρο είναι η **σύνδεση της Ιόνιας Οδού με την περιοχή Τζουμέρκων**. Το έργο συμβάλλει κατά το μέγιστο στο δείκτη εκροών, τόσο από άποψη Π/Υ όσο και από άποψη μήκους και αποτελεί τη σύνδεση του Α/Κ Τερόβου της Ιόνιας Οδού με τη 2^η Επαρχιακή οδό Ιωαννίνων – Πραμάντων μετά το Καλέντζι και πλησίον του οικισμού Πηγάδια, μήκους 10χλμ.Η σημερινή σύνδεση του οικισμού Τερόβου με τη 2^η επαρχιακή οδό έχει συνολικό μήκος 39 χλμ περίπου και πραγματοποιείται:

- α) μέσω της Ε.Ο Ιωαννίνων Άρτας για μήκος 17 χλμ περίπου (κόμβος Επισκοπικού) με εκτιμώμενη λειτουργική ταχύτητα 80 χλμ/ώρα και
- β) μέσω της 2^{ης} επαρχιακής οδού Ιωαννίνων – Πραμάντων για μήκος 22 χλμ περίπου με εκτιμώμενη λειτουργική ταχύτητα 40χλμ/ώρα.

Ο σημερινός χρόνος μετακίνησης είναι:

$$t_{\alpha} = S_1 / V_1 + S_2 / V_2 = 17/80 + 22/40 = 0,21 + 0,55 = 0,76 \text{ ώρες ή } \underline{46 \text{ λεπτά περίπου (τιμή θάσης).}$$

Βελτιωμένο τμήμα:

Μετά την κατασκευή του έργου η αντίστοιχη σύνδεση θα πραγματοποιείται με οδό μήκους 10 χλμ και λειτουργική ταχύτητα 80χλμ/ώρα.

$$t_{\beta} = S_{\beta} / V_{\beta} = 10/80 = 0,12 \text{ ώρες ή } \underline{7 \text{ λεπτά περίπου (τιμή στόχου).}$$

ΜΟΝΑΔΑ ΜΕΤΡΗΣΗΣ

Λεπτά

ΣΥΧΝΟΤΗΤΑ ΕΚΘΕΣΕΩΝ:

διετής

ΠΗΓΕΣ ΕΚΤΙΜΗΣΗΣ: Η τιμή στόχος θα υπολογίζεται από τη Διαχειριστική Αρχή με βάση την υλοποίηση των ενταγμένων έργων του ΕΠ Περιφέρειας Ηπείρου 2014-2020 και με έρευνα πεδίου.**T1624****Επικινδυνότητα Οδικού Δικτύου (τροχαία ατυχήματα με σωματικές βλάβες/ έτος)****ΟΡΙΣΜΟΣ:**

Ο δείκτης μετρά τροχαία ατυχήματα με σοβαρές σωματικές βλάβες.

ΤΡΟΠΟΣ ΥΠΟΛΟΓΙΣΜΟΥ:

Με βάση τα στοιχεία της Γενικής Αστυνομικής Διεύθυνσης Ηπείρου το 2013 καταγράφηκαν τα εξής ατυχήματα: ελαφρύς τραυματισμός 62, σοβαρός τραυματισμός 37, θανατηφόρα 29.

Συνεπώς **τιμή θάσης = 125 ατυχήματα.**

Για τον υπολογισμό της τιμής στόχου 2023 βάσει των ιστορικών στοιχείων ανά έτος εκτιμάται ότι οι ενέργειες οδικής ασφάλειας θα συμβάλλουν στην μείωση των ατυχημάτων με ετήσιο ρυθμό μεταβολής μεγαλύτερο του ιστορικού μ.ο. (= 1,1%) και αθροιστικά κατά 28%.

2009: 134

2010: 151

2011: 147

2012: 125

2013: 128

Συνεπώς **τιμή στόχος 2023 = 128/1,28 = 100 ατυχήματα.****ΜΟΝΑΔΑ ΜΕΤΡΗΣΗΣ**

Αριθμός ατυχημάτων

ΣΥΧΝΟΤΗΤΑ ΕΚΘΕΣΕΩΝ:

ετήσια

ΠΗΓΕΣ ΕΚΤΙΜΗΣΗΣ: Η τιμή στόχος λαμβάνεται κάθε έτος από τα στοιχεία που τηρεί η Γενική Αστυνομική Διεύθυνση Ηπείρου.

T1629

Πληθυσμός που ωφελείται από κοινωνικές υπηρεσίες φροντίδας και στέγασης

ΟΡΙΣΜΟΣ:

Ο δείκτης μετράει τον πληθυσμό που θα ωφελείται από τις υποδομές που θα δημιουργηθούν και θα παρέχουν κοινωνικές υπηρεσίες φροντίδας και στέγασης στην Περιφέρεια σε ετήσια βάση για το διάστημα λειτουργίας αυτών.

ΤΡΟΠΟΣ ΥΠΟΛΟΓΙΣΜΟΥ:

Στη βάση ερωτηματολογίων (ΕΥΣΕΚΤ - ΦΤΩΧΕΙΑ) προσδιορίστηκε η τιμή βάσης από όπου προκύπτει ότι ο μέσος αριθμός ωφελουμένων είναι 66 ανά δομή. Οι σχετικές δομές στην Περιφέρεια ανέρχονται στις 233.

Άρα **τιμή βάσης 2013** = $66 * 233 = 15.379$ άτομα

Για τον προσδιορισμό της τιμής στόχου 2023 γίνεται η παραδοχή ότι μέσω των παρεμβάσεων η πρόσθετη δυναμικότητα των κοινωνικών υπηρεσιών φροντίδας και στέγασης που ενισχύονται θα ανέλθει σε 89 άτομα.

Επίσης γίνεται η παραδοχή ότι οι υπηρεσίες θα λειτουργούν για 6 έτη μέχρι το 2023.

Κατά συνέπεια τιμή στόχος 2023 = $89 \text{ ωφελούμενοι} * 6 \text{ έτη} + 15.379 = 15.913$ άτομα

ΜΟΝΑΔΑ ΜΕΤΡΗΣΗΣ

Άτομα

ΣΥΧΝΟΤΗΤΑ ΕΚΘΕΣΕΩΝ:

διετής

ΠΗΓΕΣ ΕΚΤΙΜΗΣΗΣ: Η τιμή στόχος θα υπολογίζεται ανά διετία από τη Διαχειριστική Αρχή με βάση την υλοποίηση των ενταγμένων έργων του ΕΠ Περιφέρειας Ηπείρου 2014-2020 και με έρευνα πεδίου.

T1630

Πληθυσμός ΡΟΜΑ με επαρκείς συνθήκες στέγασης

ΟΡΙΣΜΟΣ:

Ο δείκτης μετράει τον πληθυσμό των ΡΟΜΑ που θα έχει επαρκείς συνθήκες στέγασης μετά την ολοκλήρωση των παρεμβάσεων

ΤΡΟΠΟΣ ΥΠΟΛΟΓΙΣΜΟΥ:

Με βάση τα ερωτηματολόγια του ΕΚΤ που διακινήθηκαν από την ΕΔΑ Ηπείρου προς τους Δήμους της Περιφέρειας, εκτιμάται ότι από τον πληθυσμό των 1.800 ατόμων Ρομά, το 50% έχει επαρκείς συνθήκες στέγασης.

Άρα **τιμή βάσης 2014** = $1.800 * 0,5 = 900$ άτομα

Για τον υπολογισμό της τιμής στόχου 2023 εκτιμάται ότι το 80% του πληθυσμού θα αποκτήσει επαρκείς συνθήκες στέγασης.

Κατά συνέπεια **τιμή στόχος 2023** = $1.800 * 0,8 = 1.440$ άτομα

ΜΟΝΑΔΑ ΜΕΤΡΗΣΗΣ

Άτομα

ΣΥΧΝΟΤΗΤΑ ΕΚΘΕΣΕΩΝ:

διετής

ΠΗΓΕΣ ΕΚΤΙΜΗΣΗΣ: Η τιμή στόχος θα υπολογίζεται ανά διετία από τη Διαχειριστική Αρχή με βάση την υλοποίηση των ενταγμένων έργων του ΕΠ Περιφέρειας Ηπείρου 2014-2020 και με έρευνα πεδίου σε συνεργασία με τους ΟΤΑ της Περιφέρειας.

T1631

Ποσοστό πληθυσμού ηλικίας 18-24 ετών που έχει ολοκληρώσει μόνο τον κατώτερο κύκλο της δευτεροβάθμιας εκπαίδευσης

ΟΡΙΣΜΟΣ:

Αφορά ποσοστό πληθυσμού ηλικίας 18-24 ετών που έχει ολοκληρώσει μόνο τον κατώτερο κύκλο της δευτεροβάθμιας εκπαίδευσης και που δεν βρίσκεται σε σπουδές ή κατάρτιση, σε εθνικό επίπεδο.

ΤΡΟΠΟΣ ΥΠΟΛΟΓΙΣΜΟΥ:

Η **τιμή βάσης** προκύπτει από τα πλέον πρόσφατα διαθέσιμα στοιχεία της ΕΛΣΤΑΤ για το 2013 = **10,6%**.

Η **τιμή στόχος για το 2023** τίθεται βάσει του εθνικού στόχου της στρατηγικής Ε2020 = **9,7%**.

ΜΟΝΑΔΑ ΜΕΤΡΗΣΗΣ

Ποσοστό

ΣΥΧΝΟΤΗΤΑ ΕΚΘΕΣΕΩΝ:

ετήσια

ΠΗΓΕΣ ΕΚΤΙΜΗΣΗΣ: Η τιμή στόχος θα λαμβάνεται κάθε έτος από τα στοιχεία της ΕΛΣΤΑΤ.

T1635

Μειονεκτούντα άτομα που συμμετέχουν σε εκπαίδευση / κατάρτιση, που αποκτούν εξειδίκευση, που κατέχουν θέση απασχόλησης, συμπεριλαμβανομένης της αυτοαπασχόλησης, εντός έξι μηνών από την λήξη της συμμετοχής τους

ΟΡΙΣΜΟΣ:

Ο δείκτης μετράει τα μειονεκτούντα άτομα που θα συμμετάσχουν στις Ειδικές Κοινωνικές Ομάδες της Περιφέρειας Ηπείρου

ΤΡΟΠΟΣ ΥΠΟΛΟΓΙΣΜΟΥ:

Η **τιμή βάσης** προκύπτει από τους ωφελούμενους των 7 ΑΣ ΤΟΠΕΚΟ ΗΠΕΙΡΟΥ (στοιχεία ΕΥΚΕΚΟ) επί το ποσοστό ατόμων που ενεργοποιήθηκε έξι μήνες μετά (στοιχεία Υπουργείου Εργασίας στο σύνολο των περιφερειών) = $660 * 14\% = 92$ **συμμετέχοντες**.

Η τιμή στόχος προκύπτει με την υπόθεση εργασίας 14% των συμμετεχόντων θα συμμετέχουν σε εκπαίδευση / κατάρτιση κλπ, εντός έξι μηνών από την λήξη της συμμετοχής τους. Στην τιμή στόχο συμπεριλαμβάνονται και οι 92 συμμετέχοντες της τιμής βάσης.

Συνεπώς **τιμή στόχος 2023** = $92 + 375 * 14\% = 92 + 53 = 145$ **συμμετέχοντες**

ΜΟΝΑΔΑ ΜΕΤΡΗΣΗΣ

Άτομα

ΣΥΧΝΟΤΗΤΑ ΕΚΘΕΣΕΩΝ:

ετήσια

ΠΗΓΕΣ ΕΚΤΙΜΗΣΗΣ: Η μέτρηση του δείκτη θα γίνεται ανά έτος από την Διαχειριστική Αρχή με βάση την υλοποίηση των ενταγμένων έργων του ΕΠ Περιφέρειας Ηπείρου 2014-2020, με στοιχεία που θα συλλέγει από τους φορείς.

T1639

Συμμετέχοντες άνεργοι, απόφοιτοι τριτοβάθμιας εκπαίδευσης, που κατέχουν θέση απασχόλησης εντός έξι μηνών από τη λήξη της συμμετοχής τους.

ΟΡΙΣΜΟΣ:

Ο δείκτης μετράει τον αριθμό των συμμετεχόντων υψηλών προσόντων σε θέσεις εργασίας σε τομείς της RIS3 της Ηπείρου.

ΤΡΟΠΟΣ ΥΠΟΛΟΓΙΣΜΟΥ:

Η **τιμή βάσης** είναι 0 καθώς αφορά νέα δράση που συνδέεται με τους τομείς της RIS3 της Ηπείρου για την οποία δεν υπάρχουν στοιχεία φυσικής υλοποίησης προηγούμενων παρεμβάσεων.

Η **τιμή στόχος 2023** προκύπτει με την υπόθεση εργασίας ότι 2 στους 10 συμμετέχοντες υψηλών προσόντων θα κατέχουν θέση εργασίας μετά την συμμετοχή τους σε ενεργητικές πολιτικές = $167 * 0,2 = 33$ **συμμετέχοντες**

Εφόσον επιλέγεται ειδικός δείκτης εκροών συνδέεται με ειδικό δείκτη αποτελέσματος.

ΜΟΝΑΔΑ ΜΕΤΡΗΣΗΣ

Άτομα

ΣΥΧΝΟΤΗΤΑ ΕΚΘΕΣΕΩΝ:

ετήσια

ΠΗΓΕΣ ΕΚΤΙΜΗΣΗΣ: Η μέτρηση του δείκτη θα γίνεται ανά έτος από την Διαχειριστική Αρχή με βάση την υλοποίηση των ενταγμένων έργων του ΕΠ Περιφέρειας Ηπείρου 2014-2020, με στοιχεία που θα συλλέγει από τους φορείς.

T1640

Υποστηριζόμενες επιχειρήσεις που συνεχίζουν να εφαρμόζουν δράσεις προσαρμογής στο περιβάλλον της RIS3 ένα έτος μετά την λήξη της συμμετοχής τους

ΟΡΙΣΜΟΣ:

Ο δείκτης μετράει τις επιχειρήσεις που θα συνεχίσουν να εφαρμόζουν δράσεις προσαρμογής στο περιβάλλον της RIS3

ΤΡΟΠΟΣ ΥΠΟΛΟΓΙΣΜΟΥ:

Η **τιμή βάσης** προκύπτει από τις ενταγμένες (με π/υ ένταξης 1.376.000€) επιχειρήσεις (νομικά πρόσωπα Α.Ε, ΕΠΕ, ΕΕ, ΟΕ - πλην ατομικών επιχειρήσεων) της Περιφέρειας Ηπείρου στο πρόγραμμα Διαρθρωτική Προσαρμογή Εργαζομένων και Επιχειρήσεων εντός της Οικονομικής Κρίσης, που απασχολούν από 1 -49 εργαζόμενους του ΕΠΑΝΑΔ 2007 – 2013» και ανέρχονται σε **103**.

Η **τιμή στόχος 2023** προκύπτει με την υπόθεση εργασίας ότι 7 στις 10 επιχειρήσεις θα συνεχίσουν να εφαρμόζουν δράσεις προσαρμογής. Η τιμή στόχος είναι σωρευτική σε αντιστοιχία με την τιμή βάσης = $103 + 51 * 0,7 = 139$ **επιχειρήσεις**.

Καθώς δεν υπάρχει κοινός δείκτης αποτελεσμάτων που να αφορά επιχειρήσεις, δημιουργείται ειδικός δείκτης, ο οποίος αφορά τις υποστηριζόμενες επιχειρήσεις.

ΜΟΝΑΔΑ ΜΕΤΡΗΣΗΣ

Αριθμός επιχειρήσεων

ΣΥΧΝΟΤΗΤΑ ΕΚΘΕΣΕΩΝ:

ετήσια

ΠΗΓΕΣ ΕΚΤΙΜΗΣΗΣ: Η μέτρηση του δείκτη θα γίνεται ανά έτος από την Διαχειριστική Αρχή με βάση την υλοποίηση των ενταγμένων έργων του ΕΠ Περιφέρειας Ηπείρου 2014-2020, με στοιχεία που θα συλλέγει από τους φορείς.

T1641

Καλυψη του πληθυσμού με αναπηρία που λαμβάνουν υπηρεσίες υποστηρίξης

ΟΡΙΣΜΟΣ:

Ο δείκτης μετράει το σύνολο των δυνητικά ωφελούμενων ΑμεΑ της Περιφέρειας Ηπείρου

ΤΡΟΠΟΣ ΥΠΟΛΟΓΙΣΜΟΥ:

Η τιμή βάσης προέκυψε από τους ωφελούμενους ΑΜΕΑ των ΚΔΑΠ και Δομών Ολοκληρωμένης Φροντίδας και ΑμεΑ (στοιχεία ΕΥΣΕΚΤ για την περίοδο 2013-2014) προς τον συνολικό πληθυσμό ΑΜΕΑ (ερωτηματολόγια με τους Δήμους της Ηπείρου).

Συνεπώς **τιμή βάσης** = $245 / 4.139 = 5,9\%$

Η τιμή στόχος προκύπτει από την πρόσθετη κάλυψη που αναμένεται βάσει των εκροών των παρεμβάσεων του Ειδικού Στόχου.

Συνεπώς **τιμή στόχος 2023** = $(530 + 245) / 4.139 = 18,7\%$.

ΜΟΝΑΔΑ ΜΕΤΡΗΣΗΣ

Ποσοστό

ΣΥΧΝΟΤΗΤΑ ΕΚΘΕΣΕΩΝ:

ετήσια

ΠΗΓΕΣ ΕΚΤΙΜΗΣΗΣ: Η μέτρηση του δείκτη θα γίνεται ανά έτος από την Διαχειριστική Αρχή με βάση την υλοποίηση των ενταγμένων έργων του ΕΠ Περιφέρειας Ηπείρου 2014-2020, με στοιχεία που θα συλλέγει από τους φορείς.

T1642

Ποσοστό κάλυψης των δράσεων του Health Safety Net επί του γενικού συνόλου των πολιτών που διαβιούν κάτω από το όριο της φτώχειας και δεν διαθέτουν ασφαλιστική κάλυψη.

ΟΡΙΣΜΟΣ:

Ο δείκτης μετράει το ποσοστό κάλυψης των δράσεων του του Health Safety Net επί του γενικού συνόλου των πολιτών που διαβιούν κάτω από το όριο της φτώχειας και δεν διαθέτουν ασφαλιστική κάλυψη

ΤΡΟΠΟΣ ΥΠΟΛΟΓΙΣΜΟΥ:

Το ποσοστό κάλυψης των δράσεων του Health safety net, όπως αυτό προκύπτει από το action plan είναι 22%.

Η τιμή στόχος αποτελεί εκτίμηση του Υπ. Υγείας και προκύπτει από τους πολίτες που συμμετέχουν σε δράσεις του Health Safety Net προς τον συνολικό αριθμό των ατόμων της Περιφέρειας που διαβιούν κάτω από το όριο της φτώχειας και δεν διαθέτουν ασφαλιστική κάλυψη.

Τα στοιχεία του πληθυσμού κάτω από το όριο της φτώχειας θα προκύψουν από την μελέτη για τη Φτώχεια (ΕΥΣΕΚΤ). Ο αριθμός των ανασφάλιστων πολιτών ανά Περιφέρεια θα πρέπει να υπολογιστεί από τα δεδομένα που τηρεί η ΗΔΙΚΑ ΑΕ.

ΜΟΝΑΔΑ ΜΕΤΡΗΣΗΣ

Ποσοστό

ΣΥΧΝΟΤΗΤΑ ΕΚΘΕΣΕΩΝ:

ετήσια

ΠΗΓΕΣ ΕΚΤΙΜΗΣΗΣ: Η μέτρηση του δείκτη θα γίνεται ανά έτος από την Διαχειριστική Αρχή με βάση την υλοποίηση των ενταγμένων έργων του ΕΠ Περιφέρειας Ηπείρου 2014-2020, σε συνεργασία με το Υπουργείο Υγείας.

T1643

Κάλυψη του πληθυσμού των ευπαθών ομάδων που λαμβάνουν υπηρεσίες κοινωνικής φροντίδας

ΟΡΙΣΜΟΣ:

Ο δείκτης μετράει τον πληθυσμό των ευπαθών ομάδων που θα λάβουν υπηρεσίες κοινωνικής φροντίδας

ΤΡΟΠΟΣ ΥΠΟΛΟΓΙΣΜΟΥ:

Η τιμή βάσης υπολογίζεται από τους ωφελούμενους κοινωνικών δομών (στοιχεία ερωτηματολογίων ΕΥΣΕΚΤ προς τον πληθυσμό της ομάδας στόχου σε κίνδυνο φτώχειας (ερωτηματολόγια Περιφέρειας στους Δήμους).

Συνεπώς **τιμή βάσης 2013** = $10.837 / 62.525 = 17,3\%$

Η τιμή στόχος προκύπτει από την πρόσθετη κάλυψη που αναμένεται βάσει των εκροών των παρεμβάσεων του Ειδικού Στόχου.

Συνεπώς **τιμή στόχος 2023** = $(10.837 + 1.472) / 62.525 = 19,7\%$.

ΜΟΝΑΔΑ ΜΕΤΡΗΣΗΣ

Ποσοστό

ΣΥΧΝΟΤΗΤΑ ΕΚΘΕΣΕΩΝ:

ετήσια

ΠΗΓΕΣ ΕΚΤΙΜΗΣΗΣ: Η μέτρηση του δείκτη θα γίνεται ανά έτος από την Διαχειριστική Αρχή με βάση την υλοποίηση των ενταγμένων έργων του ΕΠ Περιφέρειας Ηπείρου 2014-2020, με στοιχεία που θα συλλέγει από τους φορείς.

T1644

Κοινωνικές επιχειρήσεις που η λειτουργία τους συνεχίζεται ένα έτος μετά τη λήξη της παρέμβασης

ΟΡΙΣΜΟΣ:

Ο δείκτης μετράει τις κοινωνικές επιχειρήσεις που θα ιδρυθούν.

ΤΡΟΠΟΣ ΥΠΟΛΟΓΙΣΜΟΥ:

Η **τιμή βάσης** προκύπτει βάσει των στοιχείων 2013 της ΕΥΣΕΚΤ για τις κοινωνικές επιχειρήσεις που λειτουργούν ήδη στην Περιφέρεια = **5 επιχειρήσεις**.

Η τιμή στόχος προκύπτει από τις πρόσθετες επιχειρήσεις που αναμένονται βάσει του δείκτη εκροών T1637 με την παραδοχή ότι από το 80% των επιχειρηματικών σχεδίων θα ιδρυθούν κοινωνικές επιχειρήσεις.

Άρα **τιμή στόχου 2023** = $5 + 20 * 80\% = 5 + 16 = 21$ **επιχειρήσεις**.

ΜΟΝΑΔΑ ΜΕΤΡΗΣΗΣ

Αριθμός επιχειρήσεων

ΣΥΧΝΟΤΗΤΑ ΕΚΘΕΣΕΩΝ:

ετήσια

ΠΗΓΕΣ ΕΚΤΙΜΗΣΗΣ: Η μέτρηση του δείκτη θα γίνεται ανά έτος από την Διαχειριστική Αρχή με βάση την υλοποίηση των ενταγμένων έργων του ΕΠ Περιφέρειας Ηπείρου 2014-2020, με στοιχεία που θα συλλέγει από τους φορείς.

T1649**ΒΕΛΤΙΩΣΗ ΤΗΣ ΠΡΟΣΒΑΣΗΣ ΚΑΙ ΧΡΗΣΗΣ ΤΩΝ ΥΠΗΡΕΣΙΩΝ ΥΓΕΙΑΣ (ΠΡΩΤΟΒΑΘΜΙΑ, ΔΕΥΤΕΡΟΒΑΘΜΙΑ ΚΑΙ ΤΡΙΤΟΒΑΘΜΙΑ)****ΟΡΙΣΜΟΣ:**

Ο δείκτης μετράει αθροιστικά στον αριθμό επισκέψεων σε όλες τις μονάδες υγείας της Περιφέρειας (πρωτοβάθμια, δευτεροβάθμια και τριτοβάθμια), από στοιχεία του ESYnet.

ΤΡΟΠΟΣ ΥΠΟΛΟΓΙΣΜΟΥ:

Η τιμή Βάσης προκύπτει από στοιχεία του ESYnet για το 2013 και αφορά αθροιστικά στον αριθμό επισκέψεων στις μονάδες πρωτοβάθμιας φροντίδας υγείας της κάθε Περιφέρειας, σε ΤΕΠ & ΤΕΙ και Κεντρα Υγείας της εκάστοτε Περιφέρειας. Ο δείκτης μετράται σε τακτική βάση από το EYNET και θα διατίθεται εφαρμογή BI. Σημειώνεται ότι ο δείκτης μετρά επισκέψεις και όχι άτομα, συνεπώς αν ένας πολίτης επισκεφθεί κέντρο υγείας, νοσηλευτεί σε νοσοκομείο επί 2 ημέρες και κάνει ακτινογραφία στο αρμόδιο τμήμα του νοσοκομείου σε χρόνο ανεξάρτητο της νοσηλείας του, η τιμή του δείκτη είναι 3 και όχι 1.

Συνεπώς **τιμή βάσης = 951.311 επισκέψεις**.

Για τον υπολογισμό της **τιμής στόχου 2023** γίνεται εκτίμηση, λαμβάνοντας υπόψη την εμπειρία της ETYKA, για αύξηση της πρόσβασης και χρήσης των υπηρεσιών υγείας σε ποσοστό 6% = $951.311 * 1,06 = 1.008.390$ **επισκέψεις**.

ΜΟΝΑΔΑ ΜΕΤΡΗΣΗΣ

Αριθμός επισκέψεων

ΣΥΧΝΟΤΗΤΑ ΕΚΘΕΣΕΩΝ:

ετήσια

ΠΗΓΕΣ ΕΚΤΙΜΗΣΗΣ:

Πηγή μέτρησης του δείκτη είναι το ΥΠΟΥΡΓΕΙΟ ΥΓΕΙΑΣ. Ο δείκτης μετράται σε ετήσια βάση.

T1655**Ποσοστό καταναλωτών που εξυπηρετούνται από ευφυείς μετρητές****ΟΡΙΣΜΟΣ:**

Ο συγκεκριμένος δείκτης αφορά στο ποσοστό των καταναλωτών Ηλεκτρικής Ενέργειας που έχουν αντικαταστήσει τα υφιστάμενα συστήματα μέτρησης της τελικής κατανάλωσης ηλεκτρικής ενέργειας με αντίστοιχα ευφυή συστήματα μέτρησης.

ΤΡΟΠΟΣ ΥΠΟΛΟΓΙΣΜΟΥ:

Η τιμή βάσης και η τιμή στόχος αφορούν στο εθνικό επίπεδο, καθώς η συγκεκριμένη Ε.Π. του ΠΕΠ συμβάλει στον εθνικό στόχο και την εθνική πολιτική, και προκύπτουν βάσει της ΥΑ Δ5/ΗΛ/Α/Φ33/2067/04-02-2013 (ΦΕΚ Β 297/13.2.2013)) με πηγή μέτρηση τον ΔΕΔΔΗΕ.

ΆΡΑ ΤΙΜΗ ΒΑΣΗΣ (2013) = 0% ΚΑΙ ΤΙΜΗ ΣΤΟΧΟΣ 2023= 80%

ΜΟΝΑΔΑ ΜΕΤΡΗΣΗΣ

Ποσοστό

ΣΥΧΝΟΤΗΤΑ ΕΚΘΕΣΕΩΝ:

ετήσια

ΠΗΓΕΣ ΕΚΤΙΜΗΣΗΣ: Η τιμή στόχος θα υπολογίζεται ετήσια με βάση την απόφαση Υφυπουργού ΠΕΚΑ στο ΦΕΚ Β' 297/13.2.2013 «ΑΝΑΠΤΥΞΗ ΕΥΦΥΩΝ ΣΥΣΤΗΜΑΤΩΝ ΜΕΤΡΗΣΗΣ ΣΤΟ ΕΔΔΗΕ» δια της οποίας εγκρίθηκε από τον Υφυπουργό ΠΕΚΑ η ευρεία κλίμακα σταδιακή αντικατάσταση των υφιστάμενων συστημάτων μέτρησης της τελικής κατανάλωσης ηλεκτρικής ενέργειας στο Ελληνικό Δίκτυο Διανομής Ηλεκτρικής Ενέργειας (ΕΔΔΗΕ) με αντίστοιχα ευφυή συστήματα μέτρησης.

ΕΙΔΙΚΟΙ ΔΕΙΚΤΕΣ ΕΚΡΩΝ**T1601****Αριθμός φορέων που ενισχύονται****ΟΡΙΣΜΟΣ:**

Ορίζεται ο αριθμός φορέων έρευνας που θα ενισχυθούν για την υλοποίηση δράσεων για την ανάπτυξη αριστείας μέσα από την υποστήριξη της δικτύωσης ερευνητικών φορέων.

ΤΡΟΠΟΣ ΥΠΟΛΟΓΙΣΜΟΥ:

Το Μέσο Μοναδιαίο Κόστος προκύπτει από έργα E&T 2007-2013 στην Περ. Ηπείρου = 250.000€

Εκτιμάται ότι με την ενίσχυση 1εκ. € της Δράσης 1.1.1.1 «Δράσεις ενίσχυσης φορέων για την ανάπτυξη αριστείας μέσα από την υποστήριξη της δικτύωσης ερευνητικών φορέων», θα **ενισχυθούν 4 φορείς. (τιμή στόχος)**

Οι δυνητικοί φορείς ενδεικτικά είναι το Ι.Τ.Ε., το Πανεπιστήμιο Ιωαννίνων, ο ΕΛΚΕ Παν. Ιων., ο ΕΛΑΚ ΤΕΙ Ηπείρου, ΕΘΙΑΓΕ, Μετσόβειο και το ΕΤΕ ΠΗ

ΜΟΝΑΔΑ ΜΕΤΡΗΣΗΣ

Αριθμός φορέων

ΣΥΧΝΟΤΗΤΑ ΕΚΘΕΣΕΩΝ:

εξαμηνιαία

ΠΗΓΕΣ ΕΚΤΙΜΗΣΗΣ: Η τιμή στόχος θα υπολογίζεται από τη Διαχειριστική Αρχή με βάση την υλοποίηση των ενταγμένων έργων του ΕΠ Περιφέρειας Ηπείρου 2014-2020.**T1602****clusters επιχειρήσεων - ερευνητικών φορέων στην περιφέρεια****ΟΡΙΣΜΟΣ:**

Ορίζεται ο αριθμός συστάδων και συνεργασιών μεταξύ του ερευνητικού τομέα και των επιχειρήσεων που θα ενισχυθούν.

ΤΡΟΠΟΣ ΥΠΟΛΟΓΙΣΜΟΥ:Εκτιμάται ότι θα **ενισχυθεί 1 φορέας. (τιμή στόχος)****ΜΟΝΑΔΑ ΜΕΤΡΗΣΗΣ**

Αριθμός φορέων

ΣΥΧΝΟΤΗΤΑ ΕΚΘΕΣΕΩΝ:

εξαμηνιαία

ΠΗΓΕΣ ΕΚΤΙΜΗΣΗΣ: Η τιμή στόχος θα υπολογίζεται από τη Διαχειριστική Αρχή με βάση την υλοποίηση των ενταγμένων έργων του ΕΠ Περιφέρειας Ηπείρου 2014-2020.**T1603****Εφαρμογές για τη διαχείριση δικτύων και υποδομών****ΟΡΙΣΜΟΣ:**

Ορίζεται ως ο αριθμός των εφαρμογών ΤΠΕ που αναπτυχθούν και θα αφορούν την διαχείριση δικτύων και υποδομών.

ΤΡΟΠΟΣ ΥΠΟΛΟΓΙΣΜΟΥ:

Το μοναδιαίο κόστος αντίστοιχων έργων (διαχείρισης συλλογής απορριμάτων, εξοικονόμησης νερού) Ψηφιακής Σύγκλισης 2007-2013 εκτιμάται σε 200.000.

Άρα για 2.5000.000€ ΔΔ στη Δράση 2.3.1.1 «Ανάπτυξη και χρήση ψηφιακών συστημάτων, προϊόντων και υπηρεσιών από τους Ο.Τ.Α.» προκύπτει **τιμή στόχος = 2.500.000/200.000 = 12 εφαρμογές.****ΜΟΝΑΔΑ ΜΕΤΡΗΣΗΣ**

Αριθμός εφαρμογών

ΣΥΧΝΟΤΗΤΑ ΕΚΘΕΣΕΩΝ:

εξαμηνιαία

ΠΗΓΕΣ ΕΚΤΙΜΗΣΗΣ: Η τιμή στόχος θα υπολογίζεται από τη Διαχειριστική Αρχή με βάση την υλοποίηση των ενταγμένων έργων του ΕΠ Περιφέρειας Ηπείρου 2014-2020.**T1612****Νέα σχέδια ρυθμιστικού/ χωροταξικού σχεδιασμού****ΟΡΙΣΜΟΣ:**

Ο δείκτης μετράει τον αριθμό των σχεδίων ρυθμιστικού ή χωροταξικού σχεδιασμού που θα υλοποιηθούν

Σύμφωνα με την Μελέτη Αξιολόγησης και Αναθεώρηση του ΠΠΧΣΑΑ της Περιφέρειας προτεραιότητα δίνεται στην κάλυψη με ρυθμιστικά/χωροταξικά σχέδια στους Καποδιστριακούς δήμους του παρακτίου χώρου, του Ρυθμιστικού Σχεδίου Ιωαννίνων, καθώς και τα μεγαλύτερα οικιστικά κέντρα 1ου, 2ου, 3ου έως και 4ου ενισχυμένου επιπέδου.

Βάσει στοιχείων της Προγραμματικής Περιόδου 2007-2013 το **μέσο μοναδιαίο κόστος μελέτης ρυθμιστικών και χωροταξικών σχεδίων = 200.000€** (αφορά Καποδιστριακούς Δήμους, νυν Δημοτικές Ενότητες)Άρα για **1.557.271€ Δ.Δ.** της Δράσης 6.5.1.1 «Εκπόνηση χωροταξικών μελετών» τιμή στόχος= 1.557.271€ / 200.000€ = **8 μελέτες για νέα σχέδια.****ΜΟΝΑΔΑ ΜΕΤΡΗΣΗΣ**

Αριθμός σχεδίων

ΣΥΧΝΟΤΗΤΑ ΕΚΘΕΣΕΩΝ:

εξαμηνιαία

ΠΗΓΕΣ ΕΚΤΙΜΗΣΗΣ: Η τιμή στόχος θα υπολογίζεται από τη Διαχειριστική Αρχή με βάση την υλοποίηση των ενταγμένων έργων του ΕΠ Περιφέρειας Ηπείρου 2014-2020.**T1621****Ενέργειες οδικής ασφάλειας****ΟΡΙΣΜΟΣ:**Οι ενέργειες οδικής ασφάλειας αφορούν τον αριθμό των ~~καθώς~~ παρεμβάσεων βελτίωσης οδικής ασφάλειας στο υφιστάμενο οδικό δίκτυο.

Το μοναδιαίο κόστος προκύπτει από την διαθέσιμη πληροφορία υλοποίησης αντίστοιχων έργων στη ΠΠ 2007-2013 = 800.000€ / ενέργεια. Επιπλέον εκτιμάται ότι θα υλοποιηθεί τουλάχιστον 1 ενέργεια σε κάθε μια από τις 4 Περιφερειακές

<p>Ενότητες. Άρα για 5.000.000€ Δ.Δ. μέσω της Δράσης 7.2.2.1 «Επενδύσεις στη βελτίωση των συνθηκών ασφάλειας στο επαρχιακό και εθνικό οδικό δίκτυο» = 5.000.000€ / 800.000€ = <u>6 ενέργειες ως τιμή στόχος.</u></p> <p>ΜΟΝΑΔΑ ΜΕΤΡΗΣΗΣ Αριθμός ενεργειών ΣΥΧΝΟΤΗΤΑ ΕΚΘΕΣΕΩΝ: εξαμηνιαία ΠΗΓΕΣ ΕΚΤΙΜΗΣΗΣ: Η τιμή στόχος θα υπολογίζεται από τη Διαχειριστική Αρχή με βάση την υλοποίηση των ενταγμένων έργων του ΕΠ Περιφέρειας Ηπείρου 2014-2020.</p>

<p>T1626</p> <p>Μονάδες υγείας που βελτιώνονται</p> <p>ΟΡΙΣΜΟΣ: Ο δείκτης ορίζεται ως ο αριθμός των μονάδων υγείας (Πρωτοβάθμιας, Δευτεροβάθμιας και Τριτοβάθμιας) στις οποίες θα γίνουν παρεμβάσεις για τη βελτίωση των παρεχόμενων υπηρεσιών τους. Εκτιμάται ότι θα γίνουν παρεμβάσεις βελτίωσης υποδομών και εξοπλισμού σε <u>5 μονάδες υγείας (τιμή στόχος)</u></p> <p>ΜΟΝΑΔΑ ΜΕΤΡΗΣΗΣ Αριθμός μονάδων υγείας ΣΥΧΝΟΤΗΤΑ ΕΚΘΕΣΕΩΝ: εξαμηνιαία ΠΗΓΕΣ ΕΚΤΙΜΗΣΗΣ: Η τιμή στόχος θα υπολογίζεται από τη Διαχειριστική Αρχή με βάση την υλοποίηση των ενταγμένων έργων του ΕΠ Περιφέρειας Ηπείρου 2014-2020.</p>
--

<p>T1627</p> <p>Δυναμικότητα των υποδομών φροντίδας που ενισχύονται</p> <p>ΟΡΙΣΜΟΣ: Ο δείκτης ορίζεται ως η δυναμικότητα των υποδομών κοινωνικής φροντίδας που θα δημιουργηθούν ή θα ενισχυθούν.</p> <p>ΤΡΟΠΟΣ ΥΠΟΛΟΓΙΣΜΟΥ: Το μοναδιαίο κόστος προκύπτει από την διαθέσιμη πληροφορία υλοποίησης αντίστοιχων έργων στη ΠΠ 2007-2015 (κατηγ. παρεμβ:77 και 79) = 53.167€/άτομο. Άρα για 4.715.340€ Δ.Δ. μέσω της Δράσης 9.1.2.1.»Κοινωνικές υποδομές πρόνοιας, φροντίδας και στέγαση» προκύπτει <u>τιμή στόχος</u> = 4.715.340€ / 53.167€ = <u>89 άτομα.</u></p> <p>ΜΟΝΑΔΑ ΜΕΤΡΗΣΗΣ Άτομα ΣΥΧΝΟΤΗΤΑ ΕΚΘΕΣΕΩΝ: εξαμηνιαία ΠΗΓΕΣ ΕΚΤΙΜΗΣΗΣ: Η τιμή στόχος θα υπολογίζεται από τη Διαχειριστική Αρχή με βάση την υλοποίηση των ενταγμένων έργων του ΕΠ Περιφέρειας Ηπείρου 2014-2020.</p>
--

<p>T1628</p> <p>Πληθυσμός ΡΟΜΑ με βελτιωμένες συνθήκες διαβίωσης</p> <p>ΟΡΙΣΜΟΣ: Ο δείκτης ορίζεται ως ο πληθυσμός ΡΟΜΑ που θα βελτιώσει τις συνθήκες διαβίωσής του μέσω των παρεμβάσεων.</p> <p>ΤΡΟΠΟΣ ΥΠΟΛΟΓΙΣΜΟΥ: Ο πληθυσμός Ρομά στην Περιφέρεια υπολογίζεται σε 1.800 άτομα. Εξ αυτών το 25% ζει στα όρια της εξαθλίωσης. Το 1.000.000€ ΔΔ της Δράσης 9.2.1.1.»Υποδομές για περιθωριοποιημένες κοινότητες» αναμένεται να κατευθυνθεί σε παρεμβάσεις που στοχεύουν αυτήν την υπο-ομάδα, άρα <u>τιμή</u> στόχου = 1.800*0,25 = <u>450 άτομα.</u></p> <p>ΜΟΝΑΔΑ ΜΕΤΡΗΣΗΣ Άτομα ΣΥΧΝΟΤΗΤΑ ΕΚΘΕΣΕΩΝ: εξαμηνιαία ΠΗΓΕΣ ΕΚΤΙΜΗΣΗΣ: Η τιμή στόχος θα υπολογίζεται από τη Διαχειριστική Αρχή με βάση την υλοποίηση των ενταγμένων έργων του ΕΠ Περιφέρειας Ηπείρου 2014-2020.</p>

<p>T1632</p> <p>Συμμετέχοντες άνεργοι, συμπεριλαμβανομένων των μακροχρόνια ανέργων, απόφοιτοι τριτοβάθμιας εκπαίδευσης (ISCED 5 έως 8)</p> <p>ΟΡΙΣΜΟΣ: Ο δείκτης αφορά τον αριθμό των ανέργων, που έχουν ολοκληρώσει τουλάχιστον την τριτοβάθμια εκπαίδευση και προωθούνται για απασχόληση σε επιχειρήσεις.</p> <p>ΤΡΟΠΟΣ ΥΠΟΛΟΓΙΣΜΟΥ:</p>

Το μέσο μοναδιαίο κόστος προκύπτει από το πρόγραμμα Πρόγραμμα επιχορήγησης επιχειρήσεων για την πρόσληψη 2.200 ανέργων πτυχιούχων ανωτάτων εκπαιδευτικών ιδρυμάτων πανεπιστημιακού και τεχνολογικού τομέα, έως 35 ετών του ΟΑΕΔ στην ΠΠ 2007-2013 = 15.000€ / ωφελούμενο.

Άρα για 2.500.000€ ΔΔ στη Δράση 8.1.1.1 «Προγράμματα απασχόλησης ανέργων με υψηλά τυπικά προσόντα σε επιχειρήσεις που δραστηριοποιούνται σε τομείς αιχμής για την περιφερειακή οικονομία» προκύπτει **τιμή στόχος** = 2.500.000 / 15.000 =

167 συμμετέχοντες.

ΜΟΝΑΔΑ ΜΕΤΡΗΣΗΣ

Άτομα

ΣΥΧΝΟΤΗΤΑ ΕΚΘΕΣΕΩΝ:

ετήσια

ΠΗΓΕΣ ΕΚΤΙΜΗΣΗΣ: Η τιμή στόχος θα υπολογίζεται από τη Διαχειριστική Αρχή με βάση την υλοποίηση των ενταγμένων έργων του ΕΠ Περιφέρειας Ηπείρου 2014-2020.

T1633

Συμμετέχοντες σε μειονεκτική θέση (όπως μακροχρόνια άνεργοι, άνεργες γυναίκες, αρχηγοί μονογονεϊκών οικογενειών, άτομα με εξαρτώμενα μέλη κλπ.)

ΟΡΙΣΜΟΣ:

Ο δείκτης μετράει τους ωφελούμενους από δράσεις επαγγελματικής κατάρτισης-επιμόρφωσης, voucher, καθώς και τους ωφελούμενους από υπηρεσίες Κοινωνικής φροντίδας και φιλοξενίας τέκνων.

ΤΡΟΠΟΣ ΥΠΟΛΟΓΙΣΜΟΥ:

Γίνεται η παραδοχή ότι 4.500.000€ ΔΔ θα κατευθυνθούν σε παρεμβάσεις Ολοκληρωμένης δέσμης δράσεων επαγγελματικής κατάρτισης- επιμόρφωσης, mentoring, τύπου «κοινωνικού voucher» Ευπαθών Ομάδων για την αναβάθμιση προσόντων και δεξιοτήτων τους», με μέσο μοναδιαίο κόστος που δίνεται από ΕΥΣΕΚΤ = 3.800€ / συμμετέχοντα.

Επιπλέον γίνεται παραδοχή ότι 9.500.000€ ΔΔ θα κατευθυνθούν σε παρεμβάσεις υπηρεσιών Κοινωνικής φροντίδας και φιλοξενίας τέκνων (όπως βρεφονηπιακοί και ΚΔΑΠ). Βάσει της Δράσης εναρμόνισης οικογενειακής και επαγγελματικής ζωής της ΠΠ 2007-2013 το κόστος ανά νήπιο 2,5ετών-δημοτικού είναι τουλάχιστον 2.800€ και για βρέφη 3.400€. Για τον υπολογισμό του δείκτη εκροών επιλέγεται μέσο μοναδιαίο κόστος = 3.000€ / συμμετέχοντα.

Άρα υπολογίζεται **τιμή στόχος** = 4.500.000€ / 3.800€ + 9.500.000€ / 3.000€ = 1.184 + 3.167 = **4.351 συμμετέχοντες**

ΜΟΝΑΔΑ ΜΕΤΡΗΣΗΣ

Άτομα

ΣΥΧΝΟΤΗΤΑ ΕΚΘΕΣΕΩΝ:

ετήσια

ΠΗΓΕΣ ΕΚΤΙΜΗΣΗΣ: Η τιμή στόχος θα υπολογίζεται από τη Διαχειριστική Αρχή με βάση την υλοποίηση των ενταγμένων έργων του ΕΠ Περιφέρειας Ηπείρου 2014-2020.

T1634

Συμμετέχοντες σε μειονεκτική θέση (ΡΟΜΑ Ή αιτούντες άσυλο Ή ασυνόδευτοι ανήλικοι)

ΟΡΙΣΜΟΣ:

Ο δείκτης υπολογίζει τον αριθμό των συμμετεχόντων σε παρεμβάσεις τύπου Ανοικτών Κέντρων

ΤΡΟΠΟΣ ΥΠΟΛΟΓΙΣΜΟΥ:

Γίνεται η παραδοχή μέσου μοναδιαίου κόστους¹ για παρεμβάσεις τύπου Ανοικτών Κέντρων, κέντρων κοινότητας, υποστήριξης ένταξης ΡΟΜΑ = 3.800€ / ωφελούμενο.

Άρα για 1.387.974€ ΔΔ της Δράσης 9.2.1.1. «Υποστήριξη περιθωριοποιημένων κοινοτήτων για την κοινωνικοοικονομική τους ενσωμάτωση» προκύπτει **τιμή στόχος** = 1.387.974 / 3.800 = **365 συμμετέχοντες.**

ΜΟΝΑΔΑ ΜΕΤΡΗΣΗΣ

Άτομα

ΣΥΧΝΟΤΗΤΑ ΕΚΘΕΣΕΩΝ:

ετήσια

ΠΗΓΕΣ ΕΚΤΙΜΗΣΗΣ: Η τιμή στόχος θα υπολογίζεται από τη Διαχειριστική Αρχή με βάση την υλοποίηση των ενταγμένων έργων του ΕΠ Περιφέρειας Ηπείρου 2014-2020.

T1636

πληθυσμός ευπαθών ομάδων που καλύπτεται από υπηρεσίες πρόνοιας

ΟΡΙΣΜΟΣ:

Ο δείκτης υπολογίζει τον πληθυσμό (αριθμό συμμετεχόντων) που ωφελείται από υπηρεσίες κοινής ωφελείας.

ΤΡΟΠΟΣ ΥΠΟΛΟΓΙΣΜΟΥ:

Εκτιμάται μέσο μοναδιαίο ετήσιο κόστος = 5718€ ωφελούμενο. Η εκτίμηση βασίστηκε στα στοιχεία των ερωτηματολογίων του ΕΚΤ, που διακινήθηκαν στους Δήμους από την ΕΔΑ, και σε στοιχεία της ΕΥΣΕΚΤ για αντίστοιχες δράσεις που υλοποιήθηκαν την τρέχουσα προγραμματική περίοδο.
 Άρα για 8.419.313 € ΔΔ της Δράσης 9.4.2.1 «Παροχή υπηρεσιών κοινής ωφέλειας σε ευπαθείς ομάδες» η **τιμή βάσης** = 8.419.313 € / 5.718€ = **1.472 άτομα**.
ΜΟΝΑΔΑ ΜΕΤΡΗΣΗΣ
 Άτομα
ΣΥΧΝΟΤΗΤΑ ΕΚΘΕΣΕΩΝ:
 ετήσια
ΠΗΓΕΣ ΕΚΤΙΜΗΣΗΣ: Η τιμή στόχος θα υπολογίζεται από τη Διαχειριστική Αρχή με βάση την υλοποίηση των ενταγμένων έργων του ΕΠ Περιφέρειας Ηπείρου 2014-2020.

T1637

Επιχειρηματικά σχέδια κοινωνικών επιχειρήσεων

ΟΡΙΣΜΟΣ:

Ο δείκτης μετράει τα επιχειρηματικά σχέδια κοινωνικών επιχειρήσεων.

ΤΡΟΠΟΣ ΥΠΟΛΟΓΙΣΜΟΥ:

Το μέσο μοναδιαίο κόστος προκύπτει από προγράμματα ενίσχυσης επιχειρηματικότητας του ΟΑΕΔ της ΠΠ 2007-2013 που κυμαίνεται από 10.000€(άνεργοι)-24.000€ (ΝΕΕ)/άτομο-επιχείρηση.

Βάσει αυτών επιλέγεται μέσο μοναδιαίο κόστος = 20.000€ / επιχείρηση.

Εκτιμάται ότι το 30% του 1.400.000€ ΔΔ της Δράσης 9.5.1.1. «Ανάπτυξη της κοινωνικής οικονομίας και κοινωνικής επιχειρηματικότητας σε Περιφερειακό επίπεδο» θα κατευθυνθεί σε παρεμβάσεις ανάπτυξης επιχειρήσεων κοινωνικής οικονομίας.

Άρα **τιμή στόχος** = 1.400.000 * 30% / 20.000 = **20 σχέδια**.

ΜΟΝΑΔΑ ΜΕΤΡΗΣΗΣ

Αριθμός σχεδίων

ΣΥΧΝΟΤΗΤΑ ΕΚΘΕΣΕΩΝ:

ετήσια

ΠΗΓΕΣ ΕΚΤΙΜΗΣΗΣ: Η τιμή στόχος θα υπολογίζεται από τη Διαχειριστική Αρχή με βάση την υλοποίηση των ενταγμένων έργων του ΕΠ Περιφέρειας Ηπείρου 2014-2020.

T1638

Συμμετέχοντες που ωφελούνται από συμβουλευτική, κατάρτιση, Mentoring για την ίδρυση κοινωνικών επιχειρήσεων

ΟΡΙΣΜΟΣ:

Ο δείκτης υπολογίζει τα φυσικά πρόσωπα/μέλη που θα συμμετάσχουν σε νέες ή υφιστάμενες ΚΟΙΣΠΕ και ΚΟΙΝΣΕΠ.

ΤΡΟΠΟΣ ΥΠΟΛΟΓΙΣΜΟΥ:

Το μέσο μοναδιαίο κόστος προκύπτει από την πρόσκληση για τους Περιφερειακούς Μηχανισμούς Στήριξης της Κοινωνικής Επιχειρηματικότητας της ΠΠ 2007-2013 = 3.000€/ωφελούμενο.

Βάσει του θεσμικού πλαισίου των ΚΟΙΝΣΕΠ απαιτούνται τουλάχιστον 5 μέλη για την ίδρυση ΚΟΙΝΣΕΠ φροντίδας ή παραγωγικού σκοπού και 7 για ένταξης.

Γίνεται η παραδοχή 7 μελών ανά κοινωνική επιχείρηση.

Εκτιμάται ότι το 45% του 1.400.000€ ΔΔ της Δράσης 9.5.1.1. «Ανάπτυξη της κοινωνικής οικονομίας και κοινωνικής επιχειρηματικότητας σε Περιφερειακό επίπεδο» θα κατευθυνθεί σε παρεμβάσεις υποστήριξης ατόμων για την ανάπτυξη επιχειρήσεων κοινωνικής οικονομίας και κατάρτισης στελεχών κοινωνικών επιχειρήσεων.

Άρα **τιμή στόχος** = 1.400.000 * 45% / 3.000 = **210 συμμετέχοντες**.

ΜΟΝΑΔΑ ΜΕΤΡΗΣΗΣ

Άτομα

ΣΥΧΝΟΤΗΤΑ ΕΚΘΕΣΕΩΝ:

ετήσια

ΠΗΓΕΣ ΕΚΤΙΜΗΣΗΣ: Η τιμή στόχος θα υπολογίζεται από τη Διαχειριστική Αρχή με βάση την υλοποίηση των ενταγμένων έργων του ΕΠ Περιφέρειας Ηπείρου 2014-2020.

T1645

Υποστηρικτικά εργαλεία για την οργάνωση της διαχείρισης που δημιουργούνται ή αναβαθμίζονται

ΟΡΙΣΜΟΣ:

Ο δείκτης ορίζεται ως ο αριθμός των υποστηρικτικών εργαλείων που θα δημιουργηθούν ή θα αναβαθμιστούν για την οργάνωση της διαχείρισης των δράσεων ΕΚΤ του Επιχειρησιακού Προγράμματος της Περιφέρειας.

ΤΡΟΠΟΣ ΥΠΟΛΟΓΙΣΜΟΥ:

Εκτιμάται ότι θα υλοποιηθούν **2 υποστηρικτικά εργαλεία της διαχείρισης (τιμή στόχος)**

Τα ανωτέρω θα αφορούν ανάγκες πέραν εκείνων που καλύπτονται από το ΕΠ Τεχνική βοήθεια.

ΜΟΝΑΔΑ ΜΕΤΡΗΣΗΣ

Αριθμός εργαλείων

ΠΗΓΕΣ ΕΚΤΙΜΗΣΗΣ: Η τιμή στόχος θα υπολογίζεται από τη Διαχειριστική Αρχή με βάση την υλοποίηση των ενταγμένων έργων του ΕΠ Περιφέρειας Ηπείρου 2014-2020.**T1646****Επικοινωνιακά Σχέδια Δράσης****ΟΡΙΣΜΟΣ:**

Ο δείκτης ορίζεται ως ο αριθμός των Επικοινωνιακών Σχεδίων Δράσης που θα υλοποιηθούν για την Δημοσιότητα και Προβολή των δράσεων ΕΚΤ του Επιχειρησιακού Προγράμματος, της Περιφέρειας

ΤΡΟΠΟΣ ΥΠΟΛΟΓΙΣΜΟΥ:Εκτιμάται ότι θα υλοποιηθεί **1 Επικοινωνιακό Σχέδιο Δράσης (τιμή στόχος)****ΠΗΓΕΣ ΕΚΤΙΜΗΣΗΣ:** Η τιμή στόχος θα υπολογίζεται από τη Διαχειριστική Αρχή με βάση την υλοποίηση των ενταγμένων έργων του ΕΠ Περιφέρειας Ηπείρου 2014-2020.**T1647****Μελέτες, εμπειρογνωμοσύνες, έρευνες, αξιολογήσεις****ΟΡΙΣΜΟΣ:**

Ο δείκτης ορίζεται ως ο αριθμός των Μελετών, εμπειρογνωμοσυνών, ερευνών και αξιολογήσεων που θα υλοποιηθούν για την υποβοήθηση της υλοποίησης των δράσεων ΕΚΤ του Επιχειρησιακού Προγράμματος, της Περιφέρειας

ΤΡΟΠΟΣ ΥΠΟΛΟΓΙΣΜΟΥ:Εκτιμάται ότι θα υλοποιηθούν **5 Μελέτες, εμπειρογνωμοσύνες, έρευνες, αξιολογήσεις (τιμή στόχος)****ΜΟΝΑΔΑ ΜΕΤΡΗΣΗΣ**

Αριθμός σχεδίων

ΠΗΓΕΣ ΕΚΤΙΜΗΣΗΣ: Η τιμή στόχος θα υπολογίζεται από τη Διαχειριστική Αρχή με βάση την υλοποίηση των ενταγμένων έργων του ΕΠ Περιφέρειας Ηπείρου 2014-2020.**T1648****Τελικοί δικαιούχοι που υποστηρίζονται****ΟΡΙΣΜΟΣ:**

Ο δείκτης ορίζεται ως ο αριθμός των Τελικών Δικαιούχων των δράσεων ΕΚΤ του προγράμματος που θα υποστηριχθούν για την ενίσχυση της διαχειριστικής τους επάρκειας

ΤΡΟΠΟΣ ΥΠΟΛΟΓΙΣΜΟΥ:Εκτιμάται ότι θα υποστηριχθούν **5 Δικαιούχοι (τιμή στόχος)****ΜΟΝΑΔΑ ΜΕΤΡΗΣΗΣ**

Αριθμός δικαιούχων

ΠΗΓΕΣ ΕΚΤΙΜΗΣΗΣ: Η τιμή στόχος θα υπολογίζεται από τη Διαχειριστική Αρχή με βάση την υλοποίηση των ενταγμένων έργων του ΕΠ Περιφέρειας Ηπείρου 2014-2020.**T1650****Υποστηρικτικά εργαλεία για την οργάνωση της διαχείρισης που δημιουργούνται ή αναβαθμίζονται****ΟΡΙΣΜΟΣ:**

Ο δείκτης ορίζεται ως ο αριθμός των υποστηρικτικών εργαλείων που θα δημιουργηθούν ή θα αναβαθμιστούν για την οργάνωση της διαχείρισης των δράσεων ΕΤΠΑ του Επιχειρησιακού Προγράμματος, της Περιφέρειας

ΤΡΟΠΟΣ ΥΠΟΛΟΓΙΣΜΟΥ:Εκτιμάται ότι θα υλοποιηθούν **3 υποστηρικτικά εργαλεία της διαχείρισης (τιμή στόχος)**

Τα ανωτέρω θα αφορούν ανάγκες πέραν εκείνων που καλύπτονται από το ΕΠ Τεχνική βοήθεια.

ΜΟΝΑΔΑ ΜΕΤΡΗΣΗΣ

Αριθμός εργαλείων

ΠΗΓΕΣ ΕΚΤΙΜΗΣΗΣ: Η τιμή στόχος θα υπολογίζεται από τη Διαχειριστική Αρχή με βάση την υλοποίηση των ενταγμένων έργων του ΕΠ Περιφέρειας Ηπείρου 2014-2020.**T1651****Επικοινωνιακά Σχέδια Δράσης****ΟΡΙΣΜΟΣ:**

Ο δείκτης ορίζεται ως ο αριθμός των Επικοινωνιακών Σχεδίων Δράσης που θα υλοποιηθούν για την Δημοσιότητα και Προβολή των δράσεων ΕΤΠΑ του Επιχειρησιακού Προγράμματος, της Περιφέρειας

ΤΡΟΠΟΣ ΥΠΟΛΟΓΙΣΜΟΥ:Εκτιμάται ότι θα υλοποιηθεί **1 Επικοινωνιακό Σχέδιο Δράσης (τιμή στόχος)****ΜΟΝΑΔΑ ΜΕΤΡΗΣΗΣ**

Αριθμός σχεδίων

ΠΗΓΕΣ ΕΚΤΙΜΗΣΗΣ: Η τιμή στόχος θα υπολογίζεται από τη Διαχειριστική Αρχή με βάση την υλοποίηση των ενταγμένων έργων του ΕΠ Περιφέρειας Ηπείρου 2014-2020.

T1652

Μελέτες, εμπειρογνωμοσύνες, έρευνες, αξιολογήσεις

ΟΡΙΣΜΟΣ:

Ο δείκτης ορίζεται ως ο αριθμός των Μελετών, εμπειρογνωμοσυνών, ερευνών και αξιολογήσεων που θα υλοποιηθούν για την υποβοήθηση της υλοποίησης των δράσεων ΕΤΠΑ του Επιχειρησιακού Προγράμματος, της Περιφέρειας

ΤΡΟΠΟΣ ΥΠΟΛΟΓΙΣΜΟΥ:

Εκτιμάται ότι θα υλοποιηθούν **12 Μελέτες, εμπειρογνωμοσύνες, έρευνες, αξιολογήσεις (τιμή στόχος)**

ΜΟΝΑΔΑ ΜΕΤΡΗΣΗΣ

Αριθμός μελετών

ΠΗΓΕΣ ΕΚΤΙΜΗΣΗΣ: Η τιμή στόχος θα υπολογίζεται από τη Διαχειριστική Αρχή με βάση την υλοποίηση των ενταγμένων έργων του ΕΠ Περιφέρειας Ηπείρου 2014-2020.

T1653

Τελικοί δικαιούχοι που υποστηρίζονται

ΟΡΙΣΜΟΣ:

Ο δείκτης ορίζεται ως ο αριθμός των Τελικών Δικαιούχων των δράσεων ΕΤΠΑ του προγράμματος που θα υποστηριχθούν για την ενίσχυση της διαχειριστικής τους επάρκειας

ΤΡΟΠΟΣ ΥΠΟΛΟΓΙΣΜΟΥ:

Εκτιμάται ότι θα υποστηριχθούν **4 Δικαιούχοι (τιμή στόχος)**

ΜΟΝΑΔΑ ΜΕΤΡΗΣΗΣ

Αριθμός δικαιούχων

ΠΗΓΕΣ ΕΚΤΙΜΗΣΗΣ: Η τιμή στόχος θα υπολογίζεται από τη Διαχειριστική Αρχή με βάση την υλοποίηση των ενταγμένων έργων του ΕΠ Περιφέρειας Ηπείρου 2014-2020.

T1654

Πολίτες που συμμετέχουν σε δράσεις του Health Safety Net.

ΟΡΙΣΜΟΣ:

Ο δείκτης ορίζεται ως ο αριθμός των ωφελουμένων των δράσεων του Health Safety Net.

ΤΡΟΠΟΣ ΥΠΟΛΟΓΙΣΜΟΥ:

Το μέσο μοναδιαίο κόστος προκύπτει από στοιχεία του ΥΠ. Υγείας από την υφιστάμενη εφαρμογή δράσεων Αγωγής Προαγωγής Υγείας (σύμφωνα με τα ολοκληρωμένα έργα στην προγραμματική περίοδο 2007-2013) = 350€ / άτομο.

Άρα για 6.739.148€ ΔΔ της Δράσης 9.4.1.1 «Ανάπτυξη δικτύου προστασίας της υγείας των πολιτών της Περιφέρειας» η **τιμή βάσης** = 6.739.148€ / 350€ = **19.255 άτομα.**

ΜΟΝΑΔΑ ΜΕΤΡΗΣΗΣ

Άτομα

ΣΥΧΝΟΤΗΤΑ ΕΚΘΕΣΕΩΝ:

ετήσια

ΠΗΓΕΣ ΕΚΤΙΜΗΣΗΣ: Η τιμή στόχος θα υπολογίζεται από τη Διαχειριστική Αρχή με βάση την υλοποίηση των ενταγμένων έργων του ΕΠ Περιφέρειας Ηπείρου 2014-2020.

ΠΕΠ ΘΕΣΣΑΛΙΑΣ

Ειδικό Δείκτη Αποτελέσματος ΕΤΠΑ

T1401

Ερευνητικοί Τομείς & Κλάδοι που αναπτύσσονται στην Περιφέρεια

Ο δείκτης προσδιορίζει τους Ερευνητικούς Τομείς & Κλάδους στους οποίους διακρίνονται οι ακαδημαϊκοί & ερευνητικοί φορείς της Θεσσαλίας, επιτυγχάνοντας επιδόσεις μεγαλύτερες του 1,5 στον σχετικό δείκτη απήχησης (relative citation index).

Υπολογισμός Τιμής Βάσης και Στόχου:

Η τιμή βάσης του δείκτη είναι 15 σύμφωνα με τα στοιχεία που υπάρχουν. Η τιμή στόχος ορίζεται σε 18, δηλ. αναμένεται εντός της Προγραμματικής Περιόδου 2014-2020 να υπερβούν το «κατώφλι» του 1,5 τρεις ακόμα Ερευνητικοί Τομείς/Κλάδοι. Η εκτίμηση γίνεται λαμβάνοντας υπόψη την RIS3 Thessaly.

Πηγή στοιχείων : Περιφερειακή Στρατηγική Καινοτομίας Έξυπνης Εξειδίκευσης της Περιφέρειας Θεσσαλίας (RIS3) και Εθνικό Κέντρο Τεκμηρίωσης.

Συχνότητα υποβολής εκθέσεων : Κάθε 2 χρόνια

T1402
Δαπάνες E & A των Επιχειρήσεων ως ποσοστό του ΑΕΠ
<p>Ο Δείκτης προσδιορίζει τις συνολικές δαπάνες για E&A (GERD) των επιχειρήσεων, ως ποσοστό του ΑΕΠ.</p> <p>Υπολογισμός Τιμής Βάσης και Στόχου: Έτος βάσης είναι το 2011 και μετράται ως ποσοστό. Βάσει της RIS3 και στοιχείων της Eurostat η τιμή βάσης του υπόψη δείκτη είναι 0,010% του ΑΕΠ. Η τιμή στόχος ορίζεται σε 0,012% του ΑΕΠ, η οποία αντιπροσωπεύει μια αύξηση της τάξης του 20%. Η αναμενόμενη μεταβολή εκτιμάται συντηρητικά, καθώς σε περίοδο ύφεσης, όπως καταγράφεται, η μόχλευση ιδιωτικών πόρων για E & A, παρότι είναι το ζητούμενο όπως και στόχευση της Περιφέρειας και Προγράμματος, δεν είναι βέβαιο ότι θα είναι επιτεύξιμη.</p> <p>Πηγή στοιχείων : RIS3 & Eurostat.</p> <p>Συχνότητα υποβολής εκθέσεων : Κάθε 2 χρόνια</p>

T1403
Παρεχόμενες κατηγορίες υπηρεσιών ΤΠΕ από δημόσιους φορείς της Περιφέρειας
<p>Ο Δείκτης προσδιορίζει τις κατηγορίες παρεχόμενων υπηρεσιών ΤΠΕ προς τον επιχειρηματικό και κοινωνικό της Περιφέρειας αλλά και των χρηστών υπηρεσιών της, παρεχόμενες από δημόσιους φορείς της Περιφέρειας.</p> <p>Υπολογισμός Τιμής Βάσης και Στόχου: Η τιμή βάσης του υπόψη δείκτη είναι 2 κατηγορίες υπηρεσιών, όπως διατίθενται σήμερα στην Περιφέρεια. Η τιμή στόχος ορίζεται σε 5, η οποία αντιπροσωπεύει την αύξηση των κατηγοριών κατά τρεις (3), συνεκτιμώντας αφενός τη στόχευση της επενδυτικής προτεραιότητας για ικανοποίηση αναγκών που καταγράφονται/απαιτούνται για την ανάπτυξη τομέων σε περιφερειακό επίπεδο (λειτουργία ολοκληρωμένων πληροφοριακών συστημάτων ή και πλατφορμών, π.χ. στους τομείς του πολιτισμού, εξυπηρέτησης επιχειρήσεων / πολιτών κ.ά.), αφετέρου το ότι αναφέρονται σε ανάπτυξη στο επίπεδο της Περιφέρειας.</p> <p>Πηγή στοιχείων : Περιφέρεια Θεσσαλίας / Διεύθυνση Ηλεκτρονικής Διακυβέρνησης.</p> <p>Συχνότητα υποβολής εκθέσεων : Κάθε 2 χρόνια</p>

T1406
Ακαθάριστη Προστιθέμενη Αξία στους κλάδους υψηλής Προστιθέμενης Αξίας
<p>Ο Δείκτης υπολογίζει την ακαθάριστη προστιθέμενη αξία στους κλάδους υψηλής προστιθέμενης αξίας, όπως αυτή μεταβληθεί μεταξύ του έτους βάσης (2011) και στόχου (2023). Ως κλάδοι υψηλής προστιθέμενης αξίας της Περιφέρειας εκλαμβάνονται αυτοί που απορρέουν ως προτεραιότητα από την RIS3 Thessaly.</p> <p>Υπολογισμός Τιμής Βάσης και Στόχου: Σύμφωνα με τα στοιχεία της ΕΛΣΤΑΤ προκύπτει ως τιμή βάσης 3.024 εκ ευρώ. Λαμβάνοντας υπόψη την οικονομική κατάσταση, αλλά και την αναγκαιότητα στροφής στο νέο επιχειρηματικό περιβάλλον στο οποίο προσβλέπει το Πρόγραμμα, τίθεται τιμή στόχος για το 2023 ποσό 3.600 εκ ευρώ. Αυτό αντιστοιχεί σε ποσοστό αύξησης 20%.</p> <p>Πηγή στοιχείων : ΕΛΣΤΑΤ, RIS3 Thessaly</p> <p>Συχνότητα υποβολής εκθέσεων : Κάθε 2 χρόνια</p>

T1407
Ακαθάριστη Προστιθέμενη Αξία
<p>Ο Δείκτης υπολογίζει την ακαθάριστη προστιθέμενη αξία, όπως αυτή μεταβληθεί μεταξύ του έτους βάσης (2011) και στόχου (2023).</p>

Υπολογισμός Τιμής Βάσης και Στόχου :

Σύμφωνα με τα στοιχεία της ΕΛΣΤΑΤ προκύπτει ως τιμή βάσης 8.699 εκ ευρώ. Λαμβάνοντας υπόψη την οικονομική κατάσταση, αλλά και την αναγκαιότητα στροφής στο νέο επιχειρηματικό περιβάλλον στο οποίο προσβλέπει το Πρόγραμμα, τίθεται τιμή στόχος για το 2023 ποσό 10.100 εκ ευρώ. Αυτό αντιστοιχεί σε ποσοστό αύξησης 14%.

Πηγή στοιχείων : ΕΛΣΤΑΤ

Συχνότητα υποβολής εκθέσεων : Κάθε 2 χρόνια

T1408

Αξία Εξαγωγών

Ο Δείκτης υπολογίζει την μεταβολή στην αξία των εξαγωγών στην Περιφέρεια Θεσσαλίας, μεταξύ έτους βάσης (2011) και στόχου (2023).

Υπολογισμός Τιμής Βάσης και Στόχου :

Σύμφωνα με τα στοιχεία της ΕΛΣΤΑΤ προκύπτει ως τιμή βάσης 971,86 εκ ευρώ. Λαμβάνοντας υπόψη την οικονομική κατάσταση, αλλά και την αναγκαιότητα στροφής στο νέο επιχειρηματικό περιβάλλον στο οποίο προσβλέπει το Πρόγραμμα, τίθεται τιμή στόχος για το 2023 ποσό 1.185 εκ ευρώ. Αυτό αντιστοιχεί σε ποσοστό αύξησης 20%.

Πηγή στοιχείων : ΕΛΣΤΑΤ

Συχνότητα υποβολής εκθέσεων : Κάθε 2 χρόνια

T1409

Βελτίωση της πρόσβασης και χρήσης των υπηρεσιών υγείας (πρωτοβάθμια, δευτεροβάθμια και τριτοβάθμια

Υπολογισμός Τιμής Βάσης και Στόχου :

Η τιμή Βάσης προκύπτει από στοιχεία του ESYnet και αφορά αθροιστικά στον αριθμό επισκέψεων στις μονάδες πρωτοβάθμιας φροντίδας υγείας της Περιφέρειας, σε ΤΕΠ & ΤΕΙ και Κέντρα Υγείας της εκάστοτε Περιφέρειας. Ο δείκτης μετράται σε τακτική Βάση από το ESYNET και διατίθεται εφαρμογή ΒΙ. Σημειώνεται ότι ο δείκτης μετρά επισκέψεις και όχι άτομα, συνεπώς αν ένας πολίτης επισκεφθεί κέντρο υγείας, νοσηλευτεί σε νοσοκομείο επί 2 ημέρες και κάνει ακτινογραφία στο αρμόδιο τμήμα του νοσοκομείου σε χρόνο ανεξάρτητο της νοσηλείας του, η τιμή του δείκτη είναι 3 και όχι 1.

Η τιμή βάσης του υπόψη δείκτη σύμφωνα με τα επίσημα στοιχεία είναι 1.324.876

Η τιμή στόχος ορίζεται σε 1.404.369, δηλ. αναμένεται στο έτος 2023 να αυξηθεί ο αριθμός των επισκέψεων κατά 79.493, με βάση τις παρεμβάσεις που στοχεύεται να υλοποιηθούν και τις προβλέψεις των αρμοδίων αρχών.

Πηγή στοιχείων : Υπουργείο Υγείας - ESYNET

Συχνότητα υποβολής εκθέσεων : Κάθε 1 χρόνο

T1410

Δυναμικότητα των υποδομών πρόνοιας της Περιφέρειας

Ο Δείκτης προσδιορίζει την Δυναμικότητα των κοινωνικών υποδομών της Περιφέρειας, μη συμπεριλαμβανομένων αυτών που αφορούν σε υγεία και εκπαίδευση.

Υπολογισμός Τιμής Βάσης και Στόχου :

Σύμφωνα με την χαρτογράφηση (στοιχεία αρμοδίων φορέων : Γενική Γραμματεία Πρόνοιας Υπ.Εργασίας, ΕΕΤΑΑ – Δήμοι και Περιφέρεια Θεσσαλίας), η Δυναμικότητα των κοινωνικών υποδομών της Περιφέρειας υπολογίζεται σήμερα σε 8.000 άτομα, που αντιστοιχεί στην τιμή βάσης του Δείκτη.

Η χαρτογράφηση περιλαμβάνει ειδικότερα : τα λειτουργούντα Κέντρα Κοινωνικής Πρόνοιας στην Περιφέρεια (Κ.Κ.Π.Π.), υποδομές των πιστοποιημένων φορέων πρόνοιας στην Περιφέρεια, υποδομές των φορέων της αυτοδιοίκησης (π.χ. Στέγες Υποστηριζόμενης Διαβίωσης (ΣΥΔ), ΚΔΑΠ -ΜΕΑ, Δομές Δημέρευσης της Περιφέρειας κ.α.)

Η τιμή στόχος για το 2023 προσδιορίζεται σε 45.000 άτομα, λαμβάνοντας υπόψη τις υποδομές που θα υλοποιηθούν από όλες τις πηγές χρηματοδότησης στον τομέα.

Πηγή στοιχείων : Γενική Γραμματεία Πρόνοιας, ΕΕΤΑΑ-Δήμοι, Περιφέρεια Θεσσαλίας

Συχνότητα υποβολής εκθέσεων : Κάθε 2 χρόνια

T1412

Δυναμικότητα των υποδομών που δημιουργούνται στο πλαίσιο στρατηγικής αστικής ανάπτυξης που στοχεύουν στην κοινωνική ένταξη

Ο δείκτης προσδιορίζει τη δυναμικότητα των υποδομών κοινωνικής στήριξης στο πλαίσιο σχεδίων ολοκληρωμένης βιώσιμης αστικής ανάπτυξης, δεδομένου ότι η υπόψη επενδυτική προτεραιότητα του ΕΤΠΑ εφαρμόζεται στις υποβαθμισμένες αστικές περιοχές της Λάρισα και του Βόλου, ενώ αντίστοιχη στήριξη προβλέπεται από το ΕΚΤ (διακριτά για τις δράσεις επιλεξιμότητας του κάθε Ταμείου).

Υπολογισμός Τιμής Βάσης και Στόχου :

Η μέτρηση του δείκτη θα πραγματοποιείται κάθε δύο έτη και ως έτος βάσης ορίζεται το 2014.

Για τον υπολογισμό της τιμής βάσης του δείκτη λαμβάνονται υπόψη τα στοιχεία από τις αντίστοιχες δράσεις (υποδομές αντιμετώπισης της φτώχειας, κοινωνικά παντοπωλεία κ.α.) που καταγράφονται σε αντίστοιχα επίπεδα στη Λάρισα και Βόλο. Η τιμή βάσης υπολογίστηκε σε 20.000 άτομα.

Για την τιμή στόχο υπολογίζεται ότι με τις πρόσθετες παρεμβάσεις που θα γίνουν στο πλαίσιο σχεδίων ολοκληρωμένης βιώσιμης αστικής ανάπτυξης, η δυναμικότητα των υποδομών θα ανέλθει σε 60.000 άτομα.

Πηγή στοιχείων : Δήμοι, Υπ.Εργασίας, Περιφέρεια Θεσσαλίας

Συχνότητα υποβολής εκθέσεων : Κάθε 2 χρόνια

T1413

Κοινωνικές Επιχειρήσεις

Ο Δείκτης προσδιορίζει τον αριθμό των υφιστάμενων και νέων κοινωνικών επιχειρήσεων που θα υποστηριχθούν και λειτουργήσουν στην περιφέρεια.

Υπολογισμός Τιμής Βάσης και Στόχου :

Σύμφωνα με το Μητρώο κοινωνικών επιχειρήσεων του Υπουργείου Εργασίας, η τιμή βάσης (έτος 2014) είναι 57 κοινωνικές επιχειρήσεις, και η τιμή στόχου λαμβανομένης υπόψη της αναγκαιότητας αλλά και στόχευσης ενίσχυσης της κοινωνικής επιχειρηματικότητας προσδιορίζεται στις 250 επιχειρήσεις (τιμή στόχος έτος 2023).

Πηγή στοιχείων : Υπουργείο Εργασίας

Συχνότητα υποβολής εκθέσεων : Κάθε 2 χρόνια

T1414

Δυναμικότητα των υποδομών που δημιουργούνται στο πλαίσιο στρατηγικών τοπικής ανάπτυξης που στοχεύουν στην κοινωνική ένταξη

Ο δείκτης προσδιορίζει τη δυναμικότητα των υποδομών κοινωνικής στήριξης στο πλαίσιο στρατηγικών τοπικής ανάπτυξης, δεδομένου ότι η υπόψη επενδυτική προτεραιότητα του ΕΤΠΑ εφαρμόζεται στις περιοχές αυτές, ενώ αντίστοιχη στήριξη προβλέπεται από το ΕΚΤ (διακριτά για τις δράσεις επιλεξιμότητας του κάθε Ταμείου).

Υπολογισμός Τιμής Βάσης και Στόχου :

Η μέτρηση του δείκτη θα πραγματοποιείται κάθε δύο έτη και ως έτος βάσης ορίζεται το 2014.

Για τον υπολογισμό της τιμής βάσης του δείκτη λαμβάνονται υπόψη τα στοιχεία από τις αντίστοιχες δράσεις (υποδομές αντιμετώπισης της φτώχειας, κοινωνικά παντοπωλεία κ.α. σε επίπεδο Δήμου) που καταγράφονται σε τοπικό επίπεδο στην Περιφέρεια Θεσσαλίας, εξαιρουμένων των αστικών κέντρων Λάρισας και Βόλου, καθόσον αυτά δεν εντάσσονται στην υπόψη επενδυτική προτεραιότητα.

Για την τιμή στόχο υπολογίζεται ότι με τις πρόσθετες παρεμβάσεις που θα γίνουν στο πλαίσιο στρατηγικών τοπικής ανάπτυξης (ΤΑΠΤΟΚ), η δυναμικότητα των υποδομών θα ανέλθει σε 25.000 άτομα.

Πηγή στοιχείων : Δήμοι, Υπουργείο Εργασίας, Περιφέρεια Θεσσαλίας

Συχνότητα υποβολής εκθέσεων : Κάθε 2 χρόνια

T1415

Ωφελούμενοι φοιτητές τριτοβάθμιας εκπαίδευσης

<p>Υπολογισμός Τιμής Βάσης και Στόχου :</p> <p>Σύμφωνα με την Χαρτογράφηση έτους 2014, η τιμή βάσης ανέρχεται σε 32.200 φοιτητές. Με τις παρεμβάσεις στον τομέα, υπολογίζεται στο έτος 2023 η τιμή στόχος σε 35.000 φοιτητές.</p> <p>Πηγή στοιχείων : τριτοβάθμια εκπαιδευτικά ιδρύματα (Πανεπιστήμιο και ΤΕΙ) της Περιφέρειας Θεσσαλίας, Υπουργείο Παιδείας</p> <p>Συχνότητα υποβολής εκθέσεων : Κάθε 2 χρόνια</p>

T1416
Ωφελούμενοι μαθητές πρωτοβάθμιας και δευτεροβάθμιας εκπαίδευσης
<p>Υπολογισμός Τιμής Βάσης και Στόχου :</p> <p>Σύμφωνα με την Χαρτογράφηση έτους 2014, η τιμή βάσης ανέρχεται σε 84.700 μαθητές. Με τις παρεμβάσεις στον τομέα, υπολογίζεται στο έτος 2023 η τιμή στόχος σε 90.000 φοιτητές.</p> <p>Πηγή στοιχείων : Περιφερειακή Διεύθυνση Εκπαίδευσης, Υπουργείο Παιδείας</p> <p>Συχνότητα υποβολής εκθέσεων : Κάθε 2 χρόνια</p>

T1511
Ετήσια εξοικονόμηση τελικής ενέργειας
<p>Ο Δείκτης μετρά την εξοικονόμηση στην κατανάλωση τελικής ενέργειας.</p> <p>Υπολογισμός Τιμής Βάσης και Στόχου :</p> <p>Η μονάδα μέτρησης του είναι «ΚΤΟΕ» (<i>TOE = Tonne of Oil Equivalent</i>). Η συχνότητα μέτρησης του Δείκτη είναι διετής. Ως έτος βάσης ορίζεται το 2013 και η τιμή βάσης και η τιμή στόχος ορίζονται σε εθνικό επίπεδο και είναι αντίστοιχα 69,76 ΚΤΟΕ και 902,1 ΚΤΟΕ. Ως εκ τούτου, η υπόψη επενδυτική προτεραιότητα (4γ) συνεισφέρει με τις παρεμβάσεις της στην επίτευξη του στόχου της χώρας στο πλαίσιο των υποχρεώσεων και δεσμεύσεών της.</p> <p>Πηγή στοιχείων : Υπουργείο Περιβάλλοντος & Κλιματικής Αλλαγής</p> <p>Συχνότητα υποβολής εκθέσεων : Κάθε τρία χρόνια</p>

T1513
Εκπομπή αερίων Θερμοκηπίου εκτός ΣΕΔΕ
<p>Μετρά την μείωση των εκπομπών αερίων του Θερμοκηπίου εκτός Συστήματος Εμπορίας Δικαιωμάτων Εκπομπών.</p> <p>Υπολογισμός Τιμής Βάσης και Στόχου :</p> <p>Η μονάδα μέτρησης του δείκτη είναι «Τόνοι Ισοδύναμου CO₂» και η μέτρηση του θα πραγματοποιείται σε ετήσια βάση. Ως έτος βάσης ορίζεται το 2012. Η τιμή βάσης και η τιμή στόχος ορίζονται σε εθνικό επίπεδο και είναι αντίστοιχα 48.726.297 και 58.858.799 Τόνοι Ισοδύναμου CO₂.</p> <p>Ως εκ τούτου, η υπόψη επενδυτική προτεραιότητα (4 ε) συνεισφέρει με τις παρεμβάσεις της στην επίτευξη του στόχου της χώρας στο πλαίσιο των υποχρεώσεων και δεσμεύσεών της.</p> <p>Πηγή στοιχείων : Υπουργείο Περιβάλλοντος & Κλιματικής Αλλαγής</p> <p>Συχνότητα υποβολής εκθέσεων : Κάθε ένα χρόνο</p>

T1514
Πληθυσμός που επωφελείται από μέτρα προστασίας

Υπολογισμός Τιμής Βάσης και Στόχου :

Η μέτρηση του δείκτη θα πραγματοποιείται κάθε δύο έτη και ως έτος βάσης ορίζεται το 2014.

Για τον υπολογισμό της τιμής του δείκτη (ποσοστό) λήφθηκαν υπόψη τα ακόλουθα :

Α) Ο τομέας των Δασών και οι δασικές εκτάσεις εμπίπτουν στην υπόψη Επενδυτική Προτεραιότητα, επηρεαζόμενες έντονα από τις επιπτώσεις της κλιματικής αλλαγής. Στην Περιφέρεια Θεσσαλίας υπάρχουν σημαντικές δασικές εκτάσεις (τάξης άνω του 30%). Σε αυτές βρίσκονται οικισμοί μικροί ή μεγαλύτεροι, αλλά σημαντικοί οικισμοί βρίσκονται επίσης στα όριά τους άρα άμεσα επηρεαζόμενοι από αυτά. Το ποσοστό του πληθυσμού που κατοικεί στους οικισμούς που αναφέρθηκαν, στις οποίες υλοποιήθηκαν παρεμβάσεις αντιμετώπισης της κλιματικής αλλαγής, υπολογίζεται για τον καθορισμό της τιμής βάσης. Αντίστοιχα, με τις παρεμβάσεις που στοχεύονται υπολογίζεται ότι το ποσοστό του πληθυσμού που θα επωφελείται θα αυξηθεί.

Β) Σύμφωνα με το Προκαταρκτικό Σχέδιο Αξιολόγησης Κινδύνων Πλημμύρας Υδατικού Διαμερίσματος Θεσσαλίας, καθορίστηκαν οι εκτάσεις που ενέχουν υψηλό κίνδυνο πλημμυρών. Οι εν λόγω περιοχές επηρεάζουν άμεσα οικισμούς της Θεσσαλίας. Λαμβάνοντας υπόψη τις παρεμβάσεις που έχουν γίνει σήμερα, υπολογίζεται ο πληθυσμός της Θεσσαλίας που επωφελείται σήμερα από μέτρα προστασίας έναντι αρνητικών φαινομένων κλιματικής αλλαγής - πλημμύρες. Η τιμή αυτή συνυπολογίζεται στην τιμή Βάσης του Δείκτη. Αντίστοιχα, από τις παρεμβάσεις που προβλέπεται να χρηματοδοτηθούν από την υπόψη Επενδυτική Προτεραιότητα στον τομέα αυτό, υπολογίζεται η τιμή στόχου (2023) του Δείκτη.

Από τις 2 παραπάνω ενότητες (Α και Β) , υπολογίζεται ότι ο πληθυσμός που ωφελείται σήμερα σε επίπεδο Θεσσαλίας είναι 60% (τιμή βάσης) , ενώ η τιμή στόχος είναι 80%.

Πηγή στοιχείων : Αποκεντρωμένη Διοίκηση Θεσσαλίας / Διευθύνσεις Δασών, Διευθύνσεις Υδάτων

Συχνότητα υποβολής εκθέσεων : Κάθε 2 χρόνια

T1522**Κλάσμα χωριστά συλλεγέντων αστικών στερεών αποβλήτων που οδηγείται σε ανακύκλωση (ανακυκλώσιμα & βιοαπόβλητα)****Υπολογισμός Τιμής Βάσης και Στόχου :**

Η μέτρηση του δείκτη θα πραγματοποιείται κάθε δύο έτη και ως έτος βάσης ορίζεται το 2014.

Για τον υπολογισμό της τιμής του δείκτη (ποσοστό) προσμετρήθηκαν τα ΑΣΑ που οδηγήθηκαν σε ανακύκλωση το 2013 και συγκεκριμένα 2.627 τόνοι από οικιακή κομποστοποίηση και ανάκτηση βρώσιμων ελαίων και 14.773 τόνοι ΑΣΑ μπλε κάδου σε σύνολο 308.820 τόνων ΑΣΑ (6%). Τα στοιχεία προέρχονται από τις αρμόδιες υπηρεσίες του ΥΠΕΚΑ, προερχόμενα από τους αρμόδιους φορείς της Θεσσαλίας που είναι οι ΦΟΔΣΑ.

Για το 2020, ο στόχος ανακύκλωσης στη Θεσσαλία προσδιορίζεται από την υπό ολοκλήρωση μελέτη αναθεώρησης ΠΕΣΔΑ (με στοιχεία ΕΣΔΑ, ΥΠΕΚΑ και ΦΟΔΣΑ) σε 85.000 τόνους/έτος από ανακυκλώσιμα και βιοαπόβλητα και διαιρούμενος με την προβλεπόμενη το 2020 παραγωγή ΑΣΑ (316.133) δίνει αποτέλεσμα 26%, το οποίο συμφωνεί με τον εθνικό στόχο.

Πηγή στοιχείων : ΥΠΕΚΑ, ΠΕΣΔΑ

Συχνότητα υποβολής εκθέσεων : Κάθε 2 χρόνια

T1524**Υδατικά συστήματα με καλή κατάσταση σε τουλάχιστον μια από τις κατηγορίες (οικολογική, χημική, ποσοτική) της οδηγίας 2000/60/ΕΕ****Υπολογισμός Τιμής Βάσης και Στόχου :**

Η μέτρηση του δείκτη θα πραγματοποιείται κάθε δύο έτη και ως έτος βάσης ορίζεται το 2014.

Για τον υπολογισμό της τιμής του δείκτη (ποσοστό) και σύμφωνα με το Σχέδιο Διαχείρισης Λεκανών Απορροής Υδατικού Διαμερίσματος Θεσσαλίας (ΣΔΛΑΠ), καταμετρήθηκαν τα υδατικά συστήματα (επιφανειακά και υπόγεια) με καλή κατάσταση σε μία τουλάχιστον από τις αναφερόμενες παραμέτρους. Αυτά είναι 64 σε σύνολο 114 υδατικά συστήματα, ήτοι ποσοστό 56% (τιμή βάσης). Για την τιμή στόχο υπολογίζεται ότι με τις παρεμβάσεις που θα γίνουν στον τομέα, θα βελτιωθεί η κατάσταση (σε μία τουλάχιστον παράμετρο) επιπλέον 2 υδατικών σωμάτων, οπότε το ποσοστό θα ανέλθει σε 58% (τιμή-στόχος).

Πηγή στοιχείων : ΣΔΛΑΠ, Αποκεντρωμένη Διοίκηση / Διευθύνσεις Υδάτων, ΥΠΕΚΑ

Συχνότητα υποβολής εκθέσεων : Κάθε 2 χρόνια

T1525**Πληθυσμός που εξυπηρετείται με νερό κατάλληλο για ανθρώπινη κατανάλωση**

Υπολογισμός Τιμής Βάσης και Στόχου :

Η μέτρηση του δείκτη θα πραγματοποιείται κάθε δύο έτη και ως έτος βάσης ορίζεται το 2014.

Για τον υπολογισμό της τιμής βάσης του δείκτη (ποσοστό) λήφθηκαν στοιχεία από τους αρμόδιους φορείς (Ε.Δ.Ε.Υ.Α.). Υπολογίζεται ότι ο πληθυσμός που δεν καλύπτεται με επαρκές και κατάλληλο για ανθρώπινη κατανάλωση νερό είναι 95.000 άτομα, τιμή που αντιστοιχεί σε 13% επί του συνολικού πληθυσμού. Συνεπώς ποσοστό της τάξης του 87% του πληθυσμού της Περιφέρειας έχει πρόσβαση σε επαρκές και ποιοτικό νερό (τιμή βάσης). Ο στόχος είναι το 2020, να καλύπτονται οι υδρευτικές ανάγκες του συνόλου του πληθυσμού της Θεσσαλίας (με συνεισφορά κάθε πηγής χρηματοδότησης), δηλαδή η τιμή στόχου Δείκτη είναι 100%.

Πηγή στοιχείων : ΕΔΕΥΑ, ΥΠΕΚΑ .

Συχνότητα υποβολής εκθέσεων : Κάθε 2 χρόνια

T1526

Αριθμός διανυκτερεύσεων στη Θεσσαλία

Ο Υπόψη Δείκτης απεικονίζει και παρακολουθεί με τον πλέον βέλτιστο και αντικειμενικό τρόπο την μεταβολή στην επενδυτική προτεραιότητα (6c) όσον αυτή και με τις κατηγορίες δράσεων που περιλαμβάνει αφορά τόσο σε τόπους - προορισμούς πολιτιστικής κληρονομιάς, όσο και φυσικής στην Περιφέρεια. Λαμβανομένης υπόψη της στόχευσης του Προγράμματος σε εξωστρέφεια και αύξηση της Α.Π.Α., των τομέων προτεραιότητας του RIS3 Thessaly στους οποίους συμπεριλαμβάνεται ο τουρισμός, η επιλογή των διανυκτερεύσεων στον υπόψη δείκτη είναι η πλέον κατάλληλη. Ένα σημαντικό μέρος των παρεμβάσεων της Επενδυτικής Προτεραιότητας που συμβάλλουν στο αποτέλεσμα του συγκεκριμένου δείκτη αποτελούν παρεμβάσεις Ολοκληρωμένης Χωρικής Επένδυσης.

Υπολογισμός Τιμής Βάσης και Στόχου

Η μέτρηση του δείκτη θα πραγματοποιείται κάθε δύο έτη και ως έτος βάσης ορίζεται το 2012.

Η τιμή βάσης του δείκτη (αριθμός/έτος) προσδιορίζεται από την ΕΛΣΤΑΤ σε 1.700.000 διανυκτερεύσεις. Η τιμή στόχος προσδιορίστηκε σε 1.955.000 διανυκτερεύσεις στοχεύοντας σε συνολική ποσοστιαία αύξηση της τάξης του 15% (και λαμβάνοντας υπόψη ότι μεταξύ 2011 και 2012 η πορεία τόσο των αφίξεων όσο και των διανυκτερεύσεων στη Θεσσαλία ήταν πτωτική).

Πηγή στοιχείων : ΕΛΣΤΑΤ

Συχνότητα υποβολής εκθέσεων : Κάθε 2 χρόνια

T1527

Ποσοστό προστατευόμενων περιοχών (σύνολο περιοχών Natura 2000) με εργαλεία διαχείρισης

Υπολογισμός Τιμής Βάσης και Στόχου:

Η μέτρηση του δείκτη θα πραγματοποιείται κάθε δύο έτη και ως έτος βάσης ορίζεται το 2014. Για τον προσδιορισμό της τιμής βάσης του δείκτη (ποσοστό) καταμετρήθηκαν οι ζώνες (sites) Natura στις οποίες είτε υλοποιήθηκαν δράσεις (projects) διαχείρισης είτε υπάρχουν εργαλεία διαχείρισης σύμφωνα με τους ορισμούς και τα στοιχεία που είναι καταγεγραμμένα στις αρμόδιες Υπηρεσίες του ΥΠΕΚΑ (2014). Προκύπτει ότι υπάρχουν σε 11 από τις 29 περιοχές Natura, δηλαδή σε ποσοστό 38% (τιμή βάσης). Με τη συμβολή τόσο του περιφερειακού προγράμματος όσο και κάθε άλλης σχετικής πηγής χρηματοδότησης (τομεακό πρόγραμμα κ.α.), υπολογίζεται για το έτος 2023 η εφαρμογή εργαλείων και δράσεων διαχείρισης σε όλες τις περιοχές Natura (τιμή-στόχος, 100%).

Πηγή στοιχείων : ΥΠΕΚΑ

Συχνότητα υποβολής εκθέσεων : Κάθε 2 χρόνια

T1528

Αναβαθμισμένες περιβαλλοντικά περιοχές σε αστικά και οικιστικά κέντρα

Υπολογισμός Τιμής Βάσης και Στόχου:

Η μέτρηση του δείκτη θα πραγματοποιείται κάθε δύο έτη και ως έτος βάσης ορίζεται το 2014. Για τον προσδιορισμό της τιμής βάσης του δείκτη (αριθμός) καταμετρήθηκαν οι εκτάσεις αστικών κέντρων και οικισμών έως και β' επιπέδου της Περιφέρειας (σύμφωνα με την κατάταξη του Χωροταξικού Σχεδίου Περιφέρειας) στις οποίες πραγματοποιήθηκαν περιβαλλοντικές αναβαθμίσεις / αναπλάσεις την τελευταία πενταετία, από οποιαδήποτε πηγή χρηματοδότησης και προσδιορίστηκε τιμή 350.000 τετραγωνικά μέτρα. Η τιμή στόχος υπολογίστηκε σε 600.000 τετραγωνικά μέτρα, λαμβάνοντας υπόψη των παρεμβάσεων που θα πραγματοποιηθούν τόσο στο πλαίσιο της παρούσης επενδυτικής

<p>προτεραιότητας όσο και με χρήση άλλης πηγής χρηματοδότησης. Ένα σημαντικό μέρος των παρεμβάσεων της Επενδυτικής Προτεραιότητας (6e) που συμβάλλουν στο αποτέλεσμα του συγκεκριμένου δείκτη αποτελούν παρεμβάσεις Βιώσιμης Αστικής Ανάπτυξης.</p> <p>Πηγή στοιχείων : Δήμοι, Υπουργείο Εσωτερικών</p> <p>Συχνότητα υποβολής εκθέσεων : Κάθε 2 χρόνια</p>
--

T1529
Μέγιστος αριθμός ημερών με μέση ημερήσια συγκέντρωση ΑΣ10 μεγαλύτερη από 50 µg/m³ που καταγράφεται σε σταθμό μέτρησης στο αστικό κέντρο Λάρισας
<p>Ο παρών δείκτης αφορά στις παρεμβάσεις του σχεδίου Βιώσιμης Αστικής Ανάπτυξης Λάρισας.</p> <p>Υπολογισμός Τιμής Βάσης και Στόχου Η μέτρηση του δείκτη θα πραγματοποιείται ετησίως και ως έτος βάσης ορίζεται το 2013. Η τιμή βάσης του δείκτη (αριθμός) προσδιορίζεται στην Ετήσια Έκθεση Ατμοσφαιρικής Ρύπανσης του ΥΠΕΚΑ (59 ημέρες) και η τιμή στόχος τίθεται σύμφωνα με την εθνική νομοθεσία (35 ημέρες).</p> <p>Πηγή στοιχείων : ΥΠΕΚΑ</p> <p>Συχνότητα υποβολής εκθέσεων : Κάθε ένα χρόνο</p>

T1530
Μέγιστος αριθμός ημερών με μέση ημερήσια συγκέντρωση ΑΣ10 μεγαλύτερη από 50 µg/m³ που καταγράφεται σε σταθμό μέτρησης στο αστικό κέντρο Βόλου
<p>Ο παρών δείκτης αφορά στις παρεμβάσεις του σχεδίου Βιώσιμης Αστικής Ανάπτυξης Βόλου.</p> <p>Υπολογισμός Τιμής Βάσης και Στόχου: Η μέτρηση του δείκτη θα πραγματοποιείται ετησίως και ως έτος βάσης ορίζεται το 2013. Η τιμή βάσης του δείκτη (αριθμός) προσδιορίζεται στην Ετήσια Έκθεση Ατμοσφαιρικής Ρύπανσης του ΥΠΕΚΑ (37 ημέρες) και η τιμή στόχος τίθεται σύμφωνα με την εθνική νομοθεσία (35 ημέρες).</p> <p>Πηγή στοιχείων : ΥΠΕΚΑ</p> <p>Συχνότητα υποβολής εκθέσεων : Κάθε ένα χρόνο</p>

T1427
Χρονοαπόσταση σε σιδηροδρομικό άξονα
<p>Υπολογισμός Τιμής Βάσης και Στόχου: Η παρέμβαση στο σιδηροδρομικό δίκτυο ΔΕΔ-Μ, λαμβάνοντας υπόψη τους πόρους που διατίθενται για τον τομέα στην επενδυτική προτεραιότητα, αφορά σε μήκος 80 χλμ. (ίσο με την τιμή του Δείκτη εκροής), που αντιστοιχεί σε μια πλήρη διαδρομή (route) δηλαδή με σημείο αφετηρίας (αρχή) και προορισμό (τέλος). Ο χρόνος της διαδρομής, με βάση την ταχύτητα κίνησης, σύμφωνα με τα στοιχεία του αρμόδιου φορέα που είναι ο ΟΣΕ είναι σήμερα 54' (λεπτά). Μετά τις επεμβάσεις που προβλέπονται, σύμφωνα πάλι με τον ίδιο φορέα (ΟΣΕ) και τις αρχές σχεδιασμού σιδηροδρομικών έργων της κατηγορίας αυτής, ο χρόνος της ίδιας διαδρομής θα μειωθεί κατά 10' (λεπτά). Η αναγωγή στο «χιλιόμετρο επέμβασης» δίνει τιμή βάσης 0,68 λεπτά ανά χιλιόμετρο και τιμή στόχο 0,55 λεπτά ανά χιλιόμετρο.</p> <p>Πηγή στοιχείων : Ο.Σ.Ε.</p> <p>Συχνότητα υποβολής εκθέσεων : Κάθε 2 χρόνια</p>

T1426
Χρονοαπόσταση σε οδικό άξονα
<p>Υπολογισμός Τιμής Βάσης και Στόχου: Οι παρεμβάσεις από την επενδυτική προτεραιότητα 7α στο οδικό δίκτυο ΔΕΔ-Μ αφορούν σε συνολικό μήκος παρέμβασης 7 χλμ. (βλέπε τιμή δείκτη εκροής). Ο υπολογισμός των τιμών του δείκτη αποτελέσματος, δεν υπολογίζεται αποκλειστικά στο άθροισμα των χιλιομέτρων παρέμβασης, αλλά υπολογίζεται στο άθροισμα των πλήρων διαδρομών – route- (με αρχή και</p>

τέλος) στις οποίες περιλαμβάνονται τα τμήματα στα οποία προβλέπεται να γίνει παρέμβαση.
Ο υπολογισμός βασίζεται στις αρχές σχεδιασμού οδικών έργων σε άξονες ΔΕΔ-Μ, στα όρια ταχύτητας που ορίζονται από αυτές για τα έργα της κατηγορίας αυτής που αφορούν σε δίκτυο εκτός αστικών κέντρων - υπεραστικό, όπως αποτυπώνονται στις Πινακίδες Σήμανσης τοποθετημένες κατά μήκος όλων των διαδρομών - ο έλεγχος τήρησης των οποίων ανήκει στην Διεύθυνση Τροχαίας Θεσσαλίας - , καθώς και στα στοιχεία από την υλοποίηση αντίστοιχων έργων στο ΕΣΠΑ. Μετά τις επεμβάσεις που προβλέπονται, αναμένεται να βελτιωθεί η λειτουργική ταχύτητα των οδικών διαδρομών και κατά συνέπεια να μειωθεί ο χρόνος διαδρομής ανά χιλιόμετρο.
Το μήκος των πλήρων διαδρομών στις οποίες θα υπάρξει παρέμβαση στο πλαίσιο αυτής της επενδυτικής προτεραιότητας υπολογίστηκε σε 76 χιλιόμετρα. Ο αναλογούν συνολικός χρόνος για τις διαδρομές αυτές, θα μειωθεί από 60 λεπτά που είναι σήμερα σε 53 λεπτά στο έτος 2023. Η αναγωγή στο χιλιόμετρο επέμβασης, δίνει τιμή βάσης στο δείκτη 0,79 λεπτά ανά χιλιόμετρο και τιμή στόχο 0,71 λεπτά ανά χιλιόμετρο.

Πηγή στοιχείων : Περιφέρεια Θεσσαλίας, Περιφερειακές Υπηρεσίες Τροχαίας

Συχνότητα υποβολής εκθέσεων : Κάθε 2 χρόνια

T1426

Χρονοαπόσταση (σε οδικό άξονα)

Υπολογισμός Τιμής Βάσης και Στόχου:

Οι παρεμβάσεις από την επενδυτική προτεραιότητα 7β στο οδικό δίκτυο αφορούν σε δύο (2) ειδικούς στόχους. Το μήκος των παρεμβάσεων σε αυτούς σε επίπεδο δεικτών εκροής, απεικονίζονται στους δείκτες εκροής CO13 και CO14 με συνολική τιμή 14 χιλιόμετρα. Λαμβάνοντας υπόψη τις κατηγορίες οδικού δικτύου (δευτεροβάθμιες και τριτοβάθμιες συνδέσεις με ΔΕΔ-Μ, λοιπές οδικές συνδέσεις με ΔΕΔ-Μ) καθώς και το ότι αφορούν είτε σε νέα οδικά τμήματα (σε αντικατάσταση χρήσης υφιστάμενου σήμερα οδικού τμήματος - τοπική βελτίωση) είτε σε ανακατασκευή/αναβάθμιση υφιστάμενου οδικού τμήματος, υπολογίζονται οι τιμές στον παρόντα δείκτη.

Σημειώνεται ότι ο καθορισμός των τιμών του παρόντος δείκτη αποτελέσματος, δεν υπολογίζεται αποκλειστικά από το άθροισμα επί των χιλιομέτρων παρέμβασης (14 χλμ.), αλλά επί του αθροίσματος των πλήρων διαδρομών - route- (με αρχή και τέλος) στις οποίες περιλαμβάνονται τα τμήματα στα οποία προβλέπεται να γίνει παρέμβαση.

Ο υπολογισμός βασίζεται στις αρχές σχεδιασμού οδικών έργων σε άξονες ΔΕΔ-Μ, στα όρια ταχύτητας που ορίζονται από αυτές για τα έργα της κατηγορίας αυτής που αφορούν σε δίκτυο εκτός αστικών κέντρων - υπεραστικό/περιαστικό, όπως αποτυπώνονται στις Πινακίδες Σήμανσης τοποθετημένες κατά μήκος όλων των διαδρομών - ο έλεγχος τήρησης των οποίων ανήκει στην Διεύθυνση Τροχαίας Θεσσαλίας - , καθώς και στα στοιχεία από την υλοποίηση αντίστοιχων έργων στο ΕΣΠΑ. Μετά τις επεμβάσεις που προβλέπονται, αναμένεται να βελτιωθεί η λειτουργική ταχύτητα των οδικών διαδρομών και κατά συνέπεια να μειωθεί ο χρόνος διαδρομής ανά χιλιόμετρο.

Το μήκος των πλήρων διαδρομών - route- στις οποίες θα υπάρξει παρέμβαση στο πλαίσιο αυτής της επενδυτικής προτεραιότητας ανά ειδικό στόχο και ο υπολογισμός των Τιμών του παρόντος Δείκτη υπολογίζεται ως εξής :

- για τον ειδικό στόχο 4.2.1 «Λειτουργική αναβάθμιση των ενδοπεριφερειακών συνδέσεων και σύνδεση με το διαπεριφερειακό δίκτυο» το άθροισμα των μηκών των πλήρων διαδρομών που περιλαμβάνουν οδικά τμήματα στα οποία θα γίνει παρέμβαση, είναι 78χλμ. Ο συνολικός χρόνος μετακίνησης για τις πλήρεις διαδρομές αυτές, υπολογίζοντας την επιτρεπόμενη ταχύτητα κίνησης ως έχει σήμερα και ως οριστεί μετά τις παρεμβάσεις στα τμήματα, θα μειωθεί από 76 λεπτά σε 70 λεπτά. Η αναγωγή στο χιλιόμετρο επέμβασης δίνει τιμή βάσης 0,97 λεπτά ανά χιλιόμετρο και τιμή στόχο 0,90 λεπτά ανά χιλιόμετρο,
- για τον ειδικό στόχο 4.2.2 «Σύνδεση οικιστικών κέντρων και τουριστικών - πολιτιστικών περιοχών και πυλών εισόδου - εξόδου της Περιφέρειας με το κύριο οδικό δίκτυο» το άθροισμα των μηκών των πλήρων διαδρομών που περιλαμβάνουν οδικά τμήματα στα οποία θα γίνει παρέμβαση, είναι 14χλμ. Ο συνολικός χρόνος μετακίνησης για τις πλήρεις διαδρομές αυτές, υπολογίζοντας την επιτρεπόμενη ταχύτητα κίνησης ως έχει σήμερα και ως οριστεί μετά τις παρεμβάσεις στα τμήματα, θα μειωθεί από 27,8 λεπτά σε 16,5 λεπτά. Η αναγωγή στο χιλιόμετρο επέμβασης δίνει τιμή βάσης 1,98 λεπτά ανά χιλιόμετρο και τιμή στόχο 1,18 λεπτά ανά χιλιόμετρο.

Πηγή στοιχείων : Περιφέρεια Θεσσαλίας, Περιφερειακές Υπηρεσίες Τροχαίας

Συχνότητα υποβολής εκθέσεων : Κάθε 2 χρόνια

T1428

Αριθμός κατάπλων σε λιμένες της Περιφέρειας

Υπολογισμός Τιμής Βάσης και Στόχου:

Σύμφωνα με τα πλέον πρόσφατα ετήσια στοιχεία (έτος 2013) του Λιμεναρχείου Νήσων Θεσσαλίας, που είναι ο αρμόδιος φορέας επίσημης καταγραφής δεδομένων κατάπλων πλοίων στους λιμένες των νησιών, καταγράφονται για τα λιμάνια της Σκοπέλου και της Αλοννήσου (υπάγοντα στην παρούσα επενδυτική προτεραιότητα) 2.569 προσορμήσεις (υπολογισμός μόνο για επιβατηγά πλοία και κρουαζιερόπλοια). Η τιμή στόχος στο έτος 2023, σύμφωνα με τις παρεμβάσεις που προβλέπονται,

τις εκτιμήσεις αρμοδίων αρχών, τις τάσεις που καταγράφονται και τη στόχευση της Περιφέρειας για την ανάπτυξή της, καταγράφεται αυξημένη κατά 270 ποσορμήσεις (προκύπτει τιμή στόχος = 2.839).

Πηγή στοιχείων : Λιμεναρχείο Νήσων Περιφέρειας Θεσσαλίας

Συχνότητα υποβολής εκθέσεων : Κάθε 2 χρόνια

Ειδικοί Δείκτες Εκροής ΕΤΠΑ

T1404

Χρήστες υπηρεσιών ΤΠΕ που παρέχονται από δημόσιους φορείς

Υπολογισμός Τιμής Βάσης και Στόχου:

Ο δείκτης υπολογίστηκε σε 105.000 άτομα και αφορά στον αριθμό των χρηστών που υπολογίζεται στις υπηρεσίες ΤΠΕ που θα εγκατασταθούν με τους πόρους της υπόψη επενδυτικής προτεραιότητας, λαμβάνοντας υπόψη τη στόχευσή της.

Πηγή στοιχείων : ΟΠΣ ΕΣΠΑ

Συχνότητα υποβολής εκθέσεων : Κάθε 2 χρόνια

T1411

Πληθυσμός που καλύπτεται από βελτιωμένες υπηρεσίες πρόνοιας

Υπολογισμός Τιμής Βάσης και Στόχου:

Η μονάδα μέτρησης είναι «άτομα».

Η τιμή στόχος ορίζεται σε 1.500 και υπολογίστηκε με βάση τις προβλεπόμενες παρεμβάσεις στο πλαίσιο της υπόψη επενδυτικής προτεραιότητας, σε προϋπολογισμό και κατηγορία δράσεων, λαμβάνοντας υπόψη αντίστοιχα έργα που έχουν υλοποιηθεί στον τομέα, και τελικώς τον αριθμό των ατόμων που μπορούν αυτές να ικανοποιήσουν.

Πηγή στοιχείων : ΟΠΣ- ΕΣΠΑ

Συχνότητα υποβολής εκθέσεων : Κάθε 2 χρόνια

T1445

Υποδομές που ενισχύονται στο πλαίσιο ΤΑΠΤΟΚ

Υπολογισμός Τιμής Βάσης και Στόχου:

Η τιμή στόχος (αριθμός 20) προσδιορίστηκε λαμβάνοντας υπόψη των αναμενόμενο αριθμός ΤΑΠΤΟΚ που θα εφαρμοστούν και τις υποδομές που στηρίζει η υπόψη επενδυτική και αντίστοιχα κόστη έργων.

Πηγή στοιχείων : ΟΠΣ - ΕΣΠΑ

Συχνότητα υποβολής εκθέσεων : Κάθε 2 χρόνια

T1419

Πρόσθετος αριθμός υδατικών σωμάτων των οποίων η κατάσταση βελτιώνεται σε μία τουλάχιστο παράμετρο της Οδηγίας 2000/60/ΕΕ».

Υπολογισμός Τιμής Βάσης και Στόχου:

Η Μονάδα μέτρησης του δείκτη είναι αριθμός και η τιμή του (2) προσδιορίστηκε με υπολογισμό υλοποίησης δύο έργων επεξεργασίας λυμάτων σε ευαίσθητες οικολογικά περιοχές όπως προκύπτουν από το ΣΔΔΑΠ ή άλλα αντίστοιχα έργα και το κόστος παρεμφερών έργων που υλοποιήθηκαν. Η τιμή στόχος θα επιτευχθεί με παρεμβάσεις των Κατηγοριών Παρέμβασης 021 και 022, ύψους 8.300.000€ ΚΣ ή 10.375.000€ ΔΔ.

Πηγή στοιχείων : ΟΠΣ - ΕΣΠΑ

Συχνότητα υποβολής εκθέσεων : Κάθε 2 χρόνια

T1417

Συνολικό μήκος σιδηροδρομικών γραμμών ΔΕΔ-Μ όπου εγκαθίσταται σύστημα σήμανσης

<p>Υπολογισμός Τιμής Βάσης και Στόχου: Αφορά σε 80 χιλιόμετρα μήκους σιδηροδρομικού δικτύου ΔΕΔ-Μ στο οποίο προβλέπεται να εγκατασταθεί σύστημα σήμανσης. Η τιμή εκροής προκύπτει από αντιπαραβολή με τα μοναδιαία κόστη αντιστοίχων έργων που υλοποιούνται στο πλαίσιο του ΕΣΠΑ, και με βάση τις ισχύουσες τιμές μονάδας εργασιών που απαιτούνται για την εκτέλεση του (υπολογίζει το ίδιο μήκος παρέμβασης με αυτό των 2 άλλων δεικτών εκροής σιδηροδρομικού έργου).</p> <p>Πηγή στοιχείων : Περιφέρεια Θεσσαλίας, ΟΣΕ ΟΠΣ ΕΣΠΑ</p> <p>Συχνότητα υποβολής εκθέσεων : Κάθε 2 χρόνια</p>

T1429
Επιφάνεια λιμένος που αναβαθμίζεται
<p>Υπολογισμός Τιμής Βάσης και Στόχου: Αφορά σε 2.000 τετραγωνικά μέτρα λιμένων που αναβαθμίζονται. Η τιμή εκροής προκύπτει από αντιπαραβολή με τα μοναδιαία κόστη αντιστοίχων έργων που υλοποιούνται στο πλαίσιο του ΕΣΠΑ, και με βάση τις ισχύουσες τιμές μονάδας εργασιών που απαιτούνται για την εκτέλεσή του.</p> <p>Πηγή στοιχείων : Περιφέρεια Θεσσαλίας ΟΠΣ ΕΣΠΑ</p> <p>Συχνότητα υποβολής εκθέσεων : Κάθε 2 χρόνια</p>

T1471
Επικοινωνιακά Σχέδια Δράσης
Η τιμή στόχος για το 2023 είναι προαιρετική – στο ΠΕΠ Θεσσαλίας δεν έχει συμπληρωθεί

T1472
Μεθοδολογία, εμπειρογνωμοσύνες, έρευνες, αξιολογήσεις
Η τιμή στόχος για το 2023 είναι προαιρετική – στο ΠΕΠ Θεσσαλίας δεν έχει συμπληρωθεί

Ειδικοί Δείκτες Εκροών

T1471
Επικοινωνιακά Σχέδια Δράσης
Η τιμή στόχος για το 2023 είναι προαιρετική – στο ΠΕΠ Θεσσαλίας δεν έχει συμπληρωθεί

T1472
Μεθοδολογία, εμπειρογνωμοσύνες, έρευνες, αξιολογήσεις
Η τιμή στόχος για το 2023 είναι προαιρετική – στο ΠΕΠ Θεσσαλίας δεν έχει συμπληρωθεί

Ειδικοί Δείκτες Αποτελέσματος ΕΚΤ

T1500
Μειονεκτούντα άτομα που συμμετέχουν σε εκπαίδευση / κατάρτιση, που αποκτούν εξειδίκευση, που κατέχουν θέση απασχόλησης, συμπεριλαμβανομένης της αυτοαπασχόλησης, εντός έξι μηνών από την λήξη της συμμετοχής τους.
<p>Ο δείκτης αφορά τα αποτελέσματα και των δύο δεικτών εκροής στην υπόψη επενδυτική προτεραιότητα (9i).</p> <p>Υπολογισμός Τιμής Βάσης και Στόχου: Ο δείκτης μετράει εκ των ατόμων (τιμές) των 2 στόχων εκροής, αυτά που βελτιώνουν την απασχολησιμότητά τους, ως εξής : Η τιμή βάσης του υπ' όψη δείκτη υπολογίζεται με βάση τα στοιχεία αφενός της on going αξιολόγησης του ΕΠΑΝΑΔ για τα ΤΟΠΕΚΟ στη Θεσσαλία για τα άτομα του δείκτη C001, αφετέρου από την έρευνα πεδίου στο πλαίσιο της on going αξιολόγησης του ΕΠΑΝΑΔ για τα άτομα του δείκτη T1501. Με δεδομένο ότι από τα προγράμματα ΤΟΠΕΚΟ στη Θεσσαλία ποσοστό 25,5% των συμμετεχόντων προωθήθηκε στην απασχόληση, ενώ από τα προγράμματα των παιδικών-βρεφονηπιακών-ΚΔΑΠ 17% των συμμετεχόντων προωθήθηκε στην</p>

απασχόληση λόγω της συμμετοχής τους στη δράση, η τιμή βάσης ορίζεται ως εξής: $800*0,255+9.740*0,17= 1.860$.

Αντίστοιχα, η τιμή στόχος υπολογίζεται ως ένα ποσοστό επί της τιμής του δείκτη εκροής, καθόσον από το σύνολο της εκροής ένα ποσοστό μόνο θα ικανοποιήσει τελικά το δείκτη αποτελέσματος που έχει τεθεί. Λαμβάνοντας υπόψη αφενός τις συνθήκες της αγοράς εργασίας – απασχόλησης και τις ανάγκες που καταγράφονται, αφετέρου τις δράσεις του Προγράμματος / Επενδυτική Προτεραιότητα και το στοχευμένο πλέον αυτών, αλλά και τους κανόνες και τις προϋποθέσεις που ορίζονται για την υλοποίησή της, το ποσοστό επιτυχίας ορίζεται σε 40% για τα άτομα του δείκτη C001 και 25% για τα άτομα του δείκτη T1501. Οπότε η τιμή στόχος είναι : $800 * 0.40 = 320$ και $9.740*0,25 = 2.435$, άρα σύνολο = 2.755

Πηγή στοιχείων : Υπουργείο Εργασίας

Συχνότητα υποβολής εκθέσεων : Κάθε 1 χρόνο

T1500

Μειονεκτούντα άτομα που συμμετέχουν σε εκπαίδευση / κατάρτιση, που αποκτούν εξειδίκευση, που κατέχουν θέση απασχόλησης, συμπεριλαμβανομένης της αυτοαπασχόλησης, εντός έξι μηνών από την λήξη της συμμετοχής τους.

Ο δείκτης μετράει τα μειονεκτούντα άτομα που είχαν στη φροντίδα τους εξαρτώμενα άτομα, οι οποίοι ενίσχυσαν τη θέση τους στην αγορά εργασίας λόγω της συμμετοχής τους στις δράσεις των Βρεφονηπιακών Σταθμών Ολοκληρωμένης Φροντίδας και Κέντρων Δημιουργικής Απασχόλησης Παιδιών ΜΕΑ (ΚΔΑΠ-ΜΕΑ) καθώς και των Δομών και Υπηρεσιών Κοινωνικής Φροντίδας. Η αλλαγή συνεπώς αποτυπώνεται στο ότι τα άτομα αυτά αυξάνουν την απασχολησιμότητά τους. (Ε.Π.9iii)

Υπολογισμός Τιμής Βάσης και Στόχου:

Η τιμή βάσης του υπ' όψη δείκτη υπολογίζεται από τα στοιχεία της έρευνας πεδίου στο πλαίσιο της on going αξιολόγησης του ΕΠΑΝΑΔ σε αντίστοιχες δράσεις. Με δεδομένο ότι από τα προγράμματα αυτά 17% των συμμετεχόντων προωθήθηκε στην απασχόληση λόγω της συμμετοχής τους στη δράση, η τιμή βάσης ορίζεται ως εξής: $1.440*0,17= 245$.

Αντίστοιχα, η τιμή στόχος υπολογίζεται ως ένα ποσοστό επί της τιμής του δείκτη εκροής, καθόσον από το σύνολο της εκροής ένα ποσοστό μόνο θα ικανοποιήσει τελικά το δείκτη αποτελέσματος που έχει τεθεί. Λαμβάνοντας υπόψη αφενός τις συνθήκες της αγοράς εργασίας – απασχόληση και τις ανάγκες που καταγράφονται, αφετέρου το στοχευμένο πλέον των δράσεων του Προγράμματος / επενδυτική προτεραιότητα, αλλά και τους κανόνες και τις προϋποθέσεις που ορίζονται για την υλοποίησή της, το ποσοστό επιτυχίας ορίζεται σε 25% ήτοι $1.440 \chi 0.25 = 360$.

Πηγή στοιχείων : Υπ. Εργασίας

Συχνότητα υποβολής εκθέσεων : Κάθε 1 χρόνο

T1500

Μειονεκτούντα άτομα που συμμετέχουν σε εκπαίδευση / κατάρτιση, που αποκτούν εξειδίκευση, που κατέχουν θέση απασχόλησης, συμπεριλαμβανομένης της αυτοαπασχόλησης, εντός έξι μηνών από την λήξη της συμμετοχής τους.

Ο δείκτης αφορά τα αποτελέσματα και των δύο δεικτών εκροής στην υπόψη επενδυτική προτεραιότητα.(Ε.Π. 9iv)

Υπολογισμός Τιμής Βάσης και Στόχου:

Ο δείκτης μετράει εκ των ατόμων (τιμές) των 2 στόχων εκροής, αυτά που βελτιώνουν την απασχολησιμότητά τους, ως εξής : Η τιμή βάσης του υπ' όψη δείκτη υπολογίζεται από ανάλογες ενέργειες της προηγούμενης περιόδου 2007-2013, των ωφελουμένων τους και του ποσοστού επιτυχίας σε αυτές που καθορίζεται σε 15% . Ως εκ τούτου, $15.500*0,15 = 2.325$ άτομα.

Αντίστοιχα, η τιμή στόχος υπολογίζεται ως ένα ποσοστό επί της τιμής του δείκτη εκροής, καθόσον από το σύνολο της εκροής ένα ποσοστό μόνο θα ικανοποιήσει τελικά το δείκτη αποτελέσματος που έχει τεθεί. Λαμβάνοντας υπόψη αφενός τις συνθήκες της αγοράς εργασίας – απασχόληση και τις ανάγκες που καταγράφονται, αφετέρου τις δράσεις του Προγράμματος / επενδυτική προτεραιότητα και το στοχευμένο πλέον αυτών, αλλά και τους κανόνες και τις προϋποθέσεις που ορίζονται για την υλοποίησή της, το ποσοστό επιτυχίας ορίζεται σε 25% για τα άτομα και των δύο δεικτών. Οπότε η τιμή στόχος είναι : $15.500 \chi 0.25 = 3.875$.

Πηγή στοιχείων : Υπουργείο Εργασίας, Υπουργείο Υγείας

Συχνότητα υποβολής εκθέσεων : Κάθε 1 χρόνο

T1500
Μειονεκτούντα άτομα που συμμετέχουν σε εκπαίδευση / κατάρτιση, που αποκτούν εξειδίκευση, που κατέχουν θέση απασχόλησης, συμπεριλαμβανομένης της αυτοαπασχόλησης, εντός έξι μηνών από την λήξη της συμμετοχής τους.
<p>Ο δείκτης μετρά το ποσοστό των μειονεκτούντων ατόμων που επωφελούνται ενεργειών προώθησης στην απασχόληση λόγω της συμμετοχής τους σε τοπικές πρωτοβουλίες απασχόλησης στο πλαίσιο των ΤΑΠΤΟΚ (CLLD) που θα υλοποιηθούν όπως προβλέπει το Πρόγραμμα της Θεσσαλίας. Στόχος είναι η ενίσχυση της απασχολησιμότητάς τους που θα συμβάλει στην τοπική και ως εκ τούτου περιφερειακή ανάπτυξη. Ο δείκτης αποτυπώνει την αλλαγή που επιτελείται καθώς από κοινωνικά αποκλεισμένοι που είναι μέχρι σήμερα εντάσσονται σε πλέγμα δράσεων που συντελούν στην κοινωνική τους ένταξη και την αντιμετώπιση της φτώχειας.(Ε.Π. 9νι)</p> <p>Υπολογισμός Τιμής Βάσης και Στόχου: Η τιμή βάσης είναι το 25%, ήτοι $2.000 * 0,25 = 500$, που προσδιορίζεται από τα στοιχεία ανάλογων ενεργειών της τρέχουσας περιόδου από το Υπουργείο Εργασίας (τύπου ΤΟΠΕΚΟ κ.α.). Αντίστοιχα, η τιμή στόχος υπολογίζεται ως ένα ποσοστό επί της τιμής του δείκτη εκροής, καθόσον από το σύνολο της εκροής ένα ποσοστό μόνο θα ικανοποιήσει τελικά το δείκτη αποτελέσματος που έχει τεθεί. Λαμβάνοντας υπόψη αφενός τις συνθήκες της αγοράς εργασίας - απασχόληση και τις ανάγκες που καταγράφονται, αφετέρου το στοχευμένο πλέον των δράσεων του Προγράμματος / επενδυτική προτεραιότητα, αλλά και τους κανόνες και τις προϋποθέσεις που ορίζονται για την υλοποίησή της, το ποσοστό επιτυχίας ορίζεται σε 45%. Οπότε η τιμή στόχος είναι : $2.000 \times 0,45 = 900$.</p> <p>Πηγή στοιχείων : Υπουργείο Εργασίας</p> <p>Συχνότητα υποβολής εκθέσεων : Κάθε 1 χρόνο</p>

Ειδικοί Δείκτες Εκροής ΕΚΤ

T1501
Άτομα που αποδεσμεύονται από τη φροντίδα εξαρτώμενων ατόμων
<p>Ο δείκτης συμμετέχει στο πλαίσιο επίδοσης</p> <p>Υπολογισμός Τιμής Βάσης και Στόχου: Η τιμή στόχος του δείκτη υπολογίστηκε με βάση το μέσο κόστος ανά άμεσα ωφελούμενο κάτω του ορίου φτώχειας (άνεργο ή εργαζόμενο) με εξαρτώμενο άτομο, σε δομές όπως Παιδικοί, Βρεφικοί, Βρεφονηπιακοί Σταθμοί, Κέντρα Δημιουργικής Απασχόλησης Παιδιών (ΚΔΑΠ), για έξι χρόνια, με φθίνοντα ρυθμό της έντασης χρηματοδότησης.(Ε.Π. 9ι)</p> <p>Το μέσο κόστος, που προέρχεται από την εμπειρία υλοποίησης αντίστοιχων δράσεων της τρέχουσας περιόδου ανά είδος δομής (βρεφό-παιδικό και ΚΔΑΠ), με εξορθολογισμό αυτού προς τα κάτω για την Π.Π.2014-2020 όπως προβλέπεται, προσδιορίζεται ως εξής: Για τους βρεφικούς - παιδικούς σταθμούς προκύπτει 2.180,00 € (ως μέσος όρος) σε επίπεδο έτους, ενώ για τα ΚΔΑΠ, στα 1.100 € (ως μέσος όρος) σε επίπεδο έτους (τα ποσά σε δημόσια δαπάνη). Από τα ίδια στοιχεία τρέχουσας περιόδου, προκύπτει ότι τα 2/3 των δράσεων αφορούν στους βρεφονηπιακούς και παιδικούς σταθμούς, ενώ το 1/3 στα ΚΔΑΠ. Ως εκ τούτων, η τιμή στόχος του δείκτη και για 6 έτη και με βάση τον διατιθέμενο προϋπολογισμό, προσδιορίζεται σε 9.740 άτομα άμεσα ωφελούμενα από το σύνολο των δομών της υπόψη επενδυτικής προτεραιότητας.</p> <p>Πηγή στοιχείων : ΟΠΣ – ΕΣΠΑ</p> <p>Η επίτευξη της τιμής του δείκτη θα παρακολουθείται από το Πληροφοριακό Σύστημα Παρακολούθησης του ΠΕΠ (ΟΠΣ – ΕΣΠΑ)</p> <p>Συχνότητα υποβολής εκθέσεων : Κάθε 1 χρόνο</p>

T1501
Άτομα που αποδεσμεύονται από την φροντίδα εξαρτώμενων ατόμων
<p>Ο δείκτης συμμετέχει στο πλαίσιο επίδοσης.</p> <p>Υπολογισμός Τιμής Βάσης και Στόχου: Η τιμή στόχος του δείκτη υπολογίστηκε με βάση το μέσο κόστος ανά άμεσα ωφελούμενο κάτω του ορίου φτώχειας (άνεργο ή εργαζόμενο) με εξαρτώμενο άτομο, σε δομές όπως ΚΔΑΠ ΜΕΑ, Βρεφονηπιακοί Σταθμοί Ολοκληρωμένης Φροντίδας και δομές</p>

προνοιακής φροντίδας, για έξι χρόνια, με φθίνοντα ρυθμό της έντασης χρηματοδότησης. (Ε.Π. 9iii)

Το μέσο κόστος, που προέρχεται από την εμπειρία υλοποίησης αντίστοιχων δράσεων της τρέχουσας περιόδου ανά είδος δομής (ΚΔΑΠ ΜΕΑ και Βρεφονηπιακούς Σταθμούς Ολοκληρωμένης Φροντίδας), με εξορθολογισμό αυτού προς τα κάτω για την Π.Π.2014-2020 όπως προβλέπεται, στα 3.950 € (ως μέσος όρος) σε επίπεδο έτους (τα ποσά σε δημόσια δαπάνη), ενώ για τις δομές και υπηρεσίες προνοιακής φροντίδας ΑΜΕΑ στα 9.580 € (ως μέσος όρος) σε επίπεδο έτους (τα ποσά σε δημόσια δαπάνη).

Ως εκ τούτων, η τιμή στόχος του δείκτη και για 6 έτη και με βάση τον διατιθέμενο προϋπολογισμό 7,075 εκ € Δ.Δ., προσδιορίζεται σε 1.140 άμεσα ωφελούμενων, από ΚΔΑΠ ΜΕΑ και Βρεφονηπιακούς Σταθμούς Ολοκληρωμένης Φροντίδας, και 300 άμεσα ωφελούμενων για τις δομές και υπηρεσίες προνοιακής φροντίδας ήτοι 1.440 άτομα άμεσα ωφελούμενα από το σύνολο των δομών της υπόψη επενδυτικής προτεραιότητας.

Πηγή στοιχείων: ΟΠΣ – ΕΣΠΑ

Η επίτευξη της τιμής του δείκτη θα παρακολουθείται από το Πληροφοριακό Σύστημα Παρακολούθησης του ΠΕΠ (ΟΠΣ – ΕΣΠΑ)

Συχνότητα υποβολής εκθέσεων : Κάθε 1 χρόνο

T1520

Άμεσα ωφελούμενοι από προγράμματα με πρωτοβουλία των τοπικών κοινοτήτων

Ο δείκτης μετρά τους ωφελούμενους που θα προκύψουν από τα προγράμματα με πρωτοβουλία των τοπικών κοινοτήτων που θα υλοποιηθούν όπως προβλέπει το Πρόγραμμα της Θεσσαλίας (ΤΑΠΤΟΚ), οι οποίοι θα δεχτούν υπηρεσίες υποστήριξης (συμβουλευτική, κατάρτιση, επαγγελματικό προσανατολισμό, προώθηση σε απασχόληση, στήριξη κ.α.) προκειμένου να αποκτήσουν επιπλέον δεξιότητες για την είσοδο τους στην αγορά εργασίας.

Υπολογισμός Τιμής Βάσης και Στόχου:

Η τιμή στόχος ορίζεται σε 2.000 ωφελούμενους με μέσο κόστος ανά ωφελούμενο 3.500,00 €. Υπολογίστηκε βάση στοιχείων μοναδιαίου κόστους ανάλογων παρεμβάσεων τρέχουσας περιόδου.

Πηγή στοιχείων : ΟΠΣ – ΕΣΠΑ

Η επίτευξη της τιμής του δείκτη θα παρακολουθείται από το Πληροφοριακό Σύστημα Παρακολούθησης του ΠΕΠ

Συχνότητα υποβολής εκθέσεων : Κάθε 1 χρόνο

ΠΕΠ ΙΟΝΙΩΝ ΝΗΣΩΝ

T2601

Δημοσιεύσεις ερευνητών της Περιφέρειας

Ορισμός

Ο αριθμός των επιστημονικών δημοσιεύσεων σε διεθνή επιστημονικά περιοδικά (σύστημα Web of Science) από το σύνολο του ερευνητικού δυναμικού της ανώτατης εκπαίδευσης της Χώρας.

Συνοπτική Παρουσίαση της Μεθοδολογίας μέτρησης των δεικτών

Ο συγκεκριμένος ειδικός δείκτης συνδέεται με τις δράσεις προώθησης της Έρευνας και Τεχνολογίας σε τομείς περιφερειακής εξειδίκευσης και νέους ανταγωνιστικούς σε διεθνές επίπεδο τομείς.

Η επιλογή του συγκεκριμένου ειδικού δείκτη εκτιμήθηκε ως η πλέον κατάλληλη, προκειμένου να αποδοθεί, με μετρήσιμο τρόπο, το αποτέλεσμα των σχετικών παρεμβάσεων ενίσχυσης, τόσο των ερευνητικών υποδομών, όσο και των κέντρων αριστείας, που θα υλοποιηθούν στο πλαίσιο του ειδικού στόχου «Αύξηση της ερευνητικής δραστηριότητας σε τομείς περιφερειακής εξειδίκευσης & διεθνούς ενδιαφέροντος».

Ο αριθμός των επιστημονικών δημοσιεύσεων υπολογίζεται στο σύνολο της Χώρας, ανά κατηγορία φορέων / φορέα, ανά επιστημονικό επίπεδο και υποδηλώνει τον όγκο παραγωγής των επιστημονικών δημοσιεύσεων.

Υπολογισμός Τιμής Βάσης και Στόχου:

Για την τιμή βάσης (19), λαμβάνονται υπόψη τα πλέον πρόσφατα στοιχεία αριθμού δημοσιεύσεων, που αναφέρονται στο έτος 2010. Για την τιμή στόχο (49), η εκτίμηση γίνεται βάσει μοντέλου στατιστικής πρόβλεψης, λαμβάνοντας υπόψη το μέσο.

Πηγές εκτίμησης:

Τα Πανεπιστήμια είναι η κατηγορία φορέων που παράγει τις περισσότερες δημοσιεύσεις της χώρας. Στις δημοσιεύσεις των Πανεπιστημίων προσμετρούνται και οι δημοσιεύσεις των οικείων Πανεπιστημιακών Νοσοκομείων και των Ερευνητικών Πανεπιστημιακών Ινστιτούτων. Ο δείκτης που χρησιμοποιείται αναφέρεται στις δημοσιεύσεις του Ιόνιου Πανεπιστημίου για την περίοδο 1996-2010 και η μέτρησή του γίνεται από το Εθνικό Κέντρο Τεκμηρίωσης.

Συχνότητα εκτίμησης:
T2603
Δαπάνη των επιχειρήσεων για E&A (ως ποσοστό του ΑΕΠ της ΠΙΝ)
<p>Ορισμός Το σύνολο των επενδύσεων των επιχειρήσεων σε έρευνα και ανάπτυξη, σε μια συγκεκριμένη χρονική τομή, ως ποσοστό του ΑΕΠ της ΠΙΝ. Περιλαμβάνονται και οι τυχόν δαπάνες που πραγματοποιούνται εκτός των επιχειρήσεων, εφόσον υποστηρίζουν τις δαπάνες σε E & A π.χ. αγορά προμηθειών. Ο δείκτης αφορά τόσο σε τρέχουσες όσο και σε κεφαλαιουχικές δαπάνες.</p> <p>Συνοπτική Παρουσίαση της Μεθοδολογίας μέτρησης των δεικτών Ο συγκεκριμένος ειδικός δείκτης συνδέεται με τις δράσεις συνεργασίας επιχειρήσεων με ερευνητικούς φορείς σε τομείς προτεραιότητας της Περιφέρειας. Η επιλογή του συγκεκριμένου ειδικού δείκτη εκτιμήθηκε ως η πλέον κατάλληλη, προκειμένου να αποδοθεί, με μετρήσιμο τρόπο, το αποτέλεσμα των σχετικών παρεμβάσεων που αφορούν, τόσο σε ενισχύσεις επιχειρήσεων, όσο και σε ενισχύσεις συμπράξεων επιχειρήσεων, που θα υλοποιηθούν στο πλαίσιο του ειδικού στόχου για «Αύξηση της επιχειρηματικής δαπάνης σε ΕΤΑΚ στους τομείς περιφερειακής εξειδίκευσης της ΠΙΝ».</p> <p>Υπολογισμός Τιμής Βάσης και Στόχου: Για την τιμή βάσης (0,12%), λαμβάνονται υπόψη τα πλέον πρόσφατα στοιχεία για δαπάνη των επιχειρήσεων σε E&A, ως (%) ποσοστό επί του ΑΕΠ, με βάση τα δεδομένα του Εθνικού Κέντρου Τεκμηρίωσης για το 2011. Για την στοχοθέτηση του 2023 (0,23%), ελήφθη υπόψη ότι η τιμή στόχος συνολικά σε επίπεδο χώρας θα φθάσει το 0,38%. Για να γίνει εκτίμηση της δαπάνης των επιχειρήσεων σε E&A ανά κατηγορία περιφερειών για το έτος 2023 (ΔΕΠΕΤΑ), υπολογίσθηκε καταρχάς το ποσοστό της περιφερειακής ΔΕΠΕΤΑ ως προς την συνολική, κατά το έτος 2011 για κάθε κατηγορία περιφέρειας. Για την Περιφέρεια Ιονίων, η οποία είναι Περιφέρεια σε μετάβαση, το ποσοστό της περιφερειακής ΔΕΠΕΤΑ για το 2011 ως προς το σύνολο ανήλθε στο 52,17% και η εκτίμηση για το 2023 φθάνει το 0,23%. Η παραδοχή στην οποία στηρίχθηκε η εκτίμηση είναι ότι, στις περιφέρειες σε μετάβαση μέσω της στρατηγικής ευφυούς εξειδίκευσης, αναμένεται να ενισχυθεί η έρευνα από πλευράς των επιχειρήσεων, λαμβάνοντας υπόψη ότι ένα σημαντικό ποσοστό των κονδυλίων θα κατευθυνθεί προς αυτές. Επομένως, η ΔΕΠΕΤΑ αναμένεται να λάβει τιμή υψηλότερη (0,23%) από αυτή που προκύπτει από την ανάλυση με βάση τα σημερινά δεδομένα (0,20%).</p> <p>Πηγές εκτίμησης: Συχνότητα εκτίμησης:</p>
T2607
Επενδύσεις παγίου κεφαλαίου σε τομείς της έξυπνης εξειδίκευσης
<p>Ορισμός Επενδύσεις σε πάγιο κεφάλαιο (υποδομές, εξοπλισμό) για τις οικονομικές δραστηριότητες/κλάδους που συνδέονται με τους τομείς της έξυπνης εξειδίκευσης, όπως αναλύεται στη συνέχεια.</p> <p>Συνοπτική Παρουσίαση της Μεθοδολογίας μέτρησης των δεικτών Ο δείκτης για τις Επενδύσεις Παγίου Κεφαλαίου επελέγη διότι αποτελεί ουσιαστικά έναν δείκτη μέτρησης των επενδύσεων σε κεφαλαιουχικά αγαθά ως ποσοστό του ΑΕΠ. Στην παρούσα περίπτωση οι επενδύσεις και τα παραγόμενα αγαθά αφορούν στους τομείς της Έξυπνης Εξειδίκευσης (RIS3) ως ποσοστό του ΑΕΠ της Περιφέρειας. Οι δράσεις από τις οποίες τροφοδοτείται ο δείκτης είναι: 3α.1.1: Παροχή κινήτρων για την ανάπτυξη νέων προϊόντων & υπηρεσιών καθώς και τον τεχνολογικό εκσυγχρονισμό σε τομείς Περιφερειακής εξειδίκευσης 3α.1.2: Δημιουργία δικτύων με επίκεντρο τον τουρισμό, τον πολιτισμό & την αγροδιατροφική αλυσίδα 3α.1.3: Δημιουργία εκκολαπτηρίου καινοτόμων επιχειρήσεων που δραστηριοποιούνται στους τομείς Περιφερειακής εξειδίκευσης 3α.1.4: Ενίσχυση καινοτόμου νεανικής επιχειρηματικότητας σε τομείς Περιφερειακής εξειδίκευσης</p> <p>Υπολογισμός Τιμής Βάσης και Στόχου: Λαμβάνοντας υπόψη την κατηγοριοποίηση των οικονομικών δραστηριοτήτων/κλάδων για τους οποίους τηρείται η συγκέντρωση στατιστικών δεδομένων από την ΕΛ.ΣΤΑΤ. και την EUROSTAT, γίνεται η παραδοχή ότι τα παραγόμενα αγαθά τα οποία δύναται να συμβάλλουν στην ανάπτυξη των τομέων της Έξυπνης Εξειδίκευσης είναι αυτά που προέρχονται από τους κλάδους: - Γεωργία, δασοκομία και αλιεία - Ορυχεία, λατομεία, βιομηχανία, παροχή ηλεκτρικού ρεύματος, φυσικού αερίου, ατμού, κλιματισμού και νερού, επεξεργασία λυμάτων, διαχείριση αποβλήτων και δραστηριότητες εξυγίανσης - Χονδρικό και λιανικό εμπόριο, επισκευή μηχανοκίνητων οχημάτων και μοτοσυκλετών, μεταφορές και αποθήκευση, δραστηριότητες υπηρεσιών παροχής καταλύματος και υπηρεσιών εστίασης Το άθροισμα των επενδύσεων παγίου κεφαλαίου για τους παραπάνω κλάδους, για το έτος 2011 (έτος με τα πιο πρόσφατα διαθέσιμα στατιστικά στοιχεία), αποτελεί την Τιμή Βάσης (296,7 εκατ. €) του εν λόγω δείκτη. Για την εκτίμηση της Τιμής Στόχου του έτους 2023 (412,3 εκατ. €), αξιοποιήθηκε το εργαλείο της 'πρόβλεψης' (forecast) με</p>

<p>βάσει τις επενδύσεις παγίου κεφαλαίου της περιόδου 2005-2018. Για τα έτη 2012 έως 2018 ελήφθησαν υπόψη οι προβλέψεις και τα δεδομένα του Μεσοπρόθεσμου Πλαισίου Δημοσιονομικής Στρατηγικής 2015-2018.</p> <p>Πηγές εκτίμησης: Συχνότητα εκτίμησης:</p>
T2614
Ποσοστό δασικών εκτάσεων που προστατεύονται
<p>Ορισμός Εκφράζει την έκταση των δασικών περιοχών που προστατεύονται από τις παρεμβάσεις πρόληψης κινδύνων προς τη συνολική έκταση των δασικών περιοχών της Περιφέρειας.</p> <p>Συνοπτική Παρουσίαση της Μεθοδολογίας μέτρησης του δείκτη Αποτελεί δείκτη αποτελέσματος και συνδέεται με τη δράση: 5α.1.1: <i>Παρεμβάσεις αντιμετώπισης και πρόληψης πλημμυρικών φαινομένων, πυρκαγιών και φαινομένων διάβρωσης εδάφους</i> Για κάθε δράση που σχετίζεται με προστασία δασικών περιοχών (από πυρκαγιές, διάβρωση ή άλλους κινδύνους), θα γίνεται εκτίμηση της έκτασης που επηρεάζεται από τη συγκεκριμένη δράση. Σε περίπτωση που σε μία δασική περιοχή υλοποιούνται περισσότερες από μία παρεμβάσεις (είτε από το ΠΕΠ Ι.Ν. είτε από άλλο Ε.Π., θα μετρηθεί η έκτασή της μόνο μία φορά κατά τον υπολογισμό τους δείκτη.</p> <p>Υπολογισμός Τιμής Βάσης και Στόχου: Η τιμή βάσης, όπως και η τιμή στόχος θα προσδιορισθούν, όπως ορίζεται στο ΣΧΕΔΙΟ ΔΡΑΣΗΣ ΓΙΑ ΤΗΝ ΚΑΛΥΨΗ ΕΛΛΕΙΨΕΩΝ ΣΕ ΔΕΙΚΤΕΣ ΑΠΟΤΕΛΕΣΜΑΤΟΣ (επικοινωνία με αρμόδιους φορείς, συλλογή & επεξεργασία στατιστικών στοιχείων, κλπ).</p> <p>Πηγές εκτίμησης: Συχνότητα εκτίμησης:</p>
T2615
Ποσοστό πληθυσμού που ωφελείται από μέτρα πρόληψης και αντιμετώπισης καταστροφών
<p>Ορισμός Ο πληθυσμός της Περιφέρειας που ωφελείται από την εφαρμογή μέτρων πρόληψης και αντιμετώπισης καταστροφών που εφαρμόζονται στον τόπο κατοικίας και σε επίπεδο Περιφέρειας, προς το σύνολο του πληθυσμού της Περιφέρειας.</p> <p>Συνοπτική Παρουσίαση της Μεθοδολογίας μέτρησης του δείκτη Ο συγκεκριμένος δείκτης αποτελέσματος συνδέεται με τη δράση: 5β.1.1: <i>Εκτίμηση επικινδυνότητας και δράσεις πρόληψης κινδύνων από φυσικές και ανθρωπογενείς καταστροφές</i></p> <p>Υπολογισμός Τιμής Βάσης και Στόχου: Η τιμή βάσης του δείκτη είναι μηδέν, καθώς δεν έχουν υλοποιηθεί σημαντικές παρεμβάσεις αυτής της κατηγορίας στην Περιφέρεια (όπως προκύπτει από τα στοιχεία υλοποίησης Ε.Π. και ΠΕΠ των προηγούμενων προγραμματικών περιόδων. Η προσέγγιση της τιμής στόχου του δείκτη γίνεται σε αντιστοιχία με τη λογική εκτίμησης του δείκτη εκροών T2628. Λόγω της φύσης των παρεμβάσεων που προβλέπονται, θεωρείται ότι θα καλύπτουν το σύνολο της έκτασης της Περιφέρειας και επομένως, το σύνολο του πληθυσμού της (100%). Σε περίπτωση που εκτός των δράσεων που θα υλοποιηθούν σε περιφερειακό επίπεδο, υπάρξουν και αντίστοιχες δράσεις/ σχέδια/ παρεμβάσεις εθνικής εμβέλειας που επηρεάζουν την Περιφέρεια Ιονίων Νήσων, προφανώς ο πληθυσμός δεν θα μετρηθεί ξανά.</p> <p>Πηγές Συχνότητα μέτρησης:</p>
T2617
Κάλυψη των απαιτήσεων που προκύπτουν από τα Σχέδια Διαχείρισης Λεκανών Απορροής για την Περιφέρεια Ιονίων Νήσων
<p>Ορισμός Εκφράζει το ποσοστό κάλυψης των απαιτήσεων που προκύπτουν από τα Σχέδια Διαχείρισης Λεκανών Απορροής για την Περιφέρεια Ιονίων Νήσων. Η κάλυψη εξάγεται από το πηλίκο με παρονομαστή το άθροισμα του προϋπολογισμού όλων των δράσεων / προγραμμάτων/ μέτρων που προβλέπονται στα Σχέδια Διαχείρισης για την Περιφέρεια και αριθμητή τον προϋπολογισμό αυτών που θα υλοποιηθούν.</p> <p>Συνοπτική Παρουσίαση της Μεθοδολογίας μέτρησης του δείκτη Αποτελεί δείκτη αποτελέσματος και συνδέεται με τη δράση: 6β.1.1: <i>Εφαρμογή μέτρων βέλτιστης διαχείρισης υδάτων και παρακολούθησης ποιότητας τους, σύμφωνα με τα Σχέδια Διαχείρισης Λεκανών Απορροής</i> Απλή μεθοδολογία μέτρησης, η οποία βασίζεται στο άθροισμα του προϋπολογισμού των δράσεων / προγραμμάτων/ μέτρων που υλοποιούνται στην Περιφέρεια στο πλαίσιο των Σχεδίων Διαχείρισης Λεκανών Απορροής, και τη διαίρεση αυτού με τον προϋπολογισμό του συνόλου των δράσεων που προβλέπουν τα Σχέδια Διαχείρισης για την Περιφέρεια Ιονίων Νήσων.</p> <p>Υπολογισμός Τιμής Βάσης και Στόχου: Η τιμή βάσης είναι μηδέν, δεδομένου ότι τα Σχέδια έχουν ολοκληρωθεί, δεν έχει ξεκινήσει όμως η εφαρμογή τους στην Περιφέρεια. Για την εκτίμηση της τιμής στόχου λαμβάνονται υπόψη οι δράσεις που σχεδιάζεται να χρηματοδοτηθούν από το</p>

<p>ΠΕΠ (βάσει του διαθέσιμου προϋπολογισμού) και επιπλέον το γεγονός ότι ορισμένες οριζόντιες δράσεις – απαιτήσεις των Σχεδίων θα καλυφθούν από το ΥΠΕΚΑ και το τομεακό Ε.Π. Το άθροισμα του προϋπολογισμού των δράσεων του ΠΕΠ και των οριζοντίων διαιρείται με τον συνολικό προϋπολογισμό όλων των απαιτήσεων και προκύπτει η τιμή στόχος για το 2023 ίση με 80%.</p>
<p>T2623</p>
<p>Αριθμός επιβατών/έτος</p>
<p>Ορισμός Η συνολική επιβατική κίνηση ανά έτος (αριθμός επιβιβασθέντων επιβατών) μέσω των λιμένων της Περιφέρειας, όπως καταγράφεται από την ΕΛΣΤΑΤ.</p> <p>Συνοπτική Παρουσίαση της Μεθοδολογίας μέτρησης του δείκτη Ο συγκεκριμένος ειδικός δείκτης συνδέεται με τις δράσεις βελτίωσης & συμπλήρωσης λιμενικών υποδομών και υπηρεσιών για τη διασύνδεση με τα ΔΕΔ-Μ.</p> <p>Η επιλογή του συγκεκριμένου ειδικού δείκτη εκτιμήθηκε ως η πλέον κατάλληλη, προκειμένου να αποδοθούν, με μετρήσιμο τρόπο, τα αποτελέσματα των δράσεων που προαναφέρθηκαν οι οποίες θα υλοποιηθούν στο πλαίσιο του ειδικού στόχου «Αναβάθμιση και συμπλήρωση των μεταφορικών υποδομών στο θαλάσσιο χώρο και τη διασύνδεση του μεταφορικού συστήματος διακίνησης με τα ΔΕΔ-Μ».</p> <p>Υπολογισμός Τιμής Βάσης και Στόχου: Για τον υπολογισμό της τιμής βάσης (1.790.195) χρησιμοποιήθηκαν, αθροιστικά, τα ετήσια στοιχεία της ΕΛΣΤΑΤ για το έτος 2012, ανά λιμάνι της Περιφέρειας. Η τιμή στόχος (2.180.400) εκτιμήθηκε βάσει της παραδοχής ότι η κίνηση με τις παρεμβάσεις που θα γίνουν, θα ανακάμψει, φθάνοντας στο 95% της κίνησης του 2008, έτος κατά το οποίο α) δεν είχαν γίνει αισθητές οι συνέπειες της οικονομικής κρίσης και β) ήταν το έτος κατά το οποίο σημειώθηκε η υψηλότερη τιμή της πενταετίας 2008-2012.</p>
<p>T2626</p>
<p>Γυναικείος πληθυσμός που καλύπτεται από δομές που υποστηρίζουν γυναίκες που αποτελούν θύματα βίας</p>
<p>Ορισμός Ο αριθμός των γυναικών της Περιφέρειας που έχει τη δυνατότητα άμεσης πρόσβασης σε δομές (συμβουλευτικής και φιλοξενίας) υποστήριξης Γυναικών που αποτελούν θύματα βίας</p> <p>Συνοπτική Παρουσίαση της Μεθοδολογίας μέτρησης του δείκτη <u>Αιτιολόγηση επιλογής Ειδικού Δείκτη Αποτελέσματος</u> Ο Ειδικός δείκτης αποτελέσματος T2626 δημιουργήθηκε ώστε να στοχοθετήσει τις δομές οι οποίες στηρίζουν γυναίκες οι οποίες είναι θύματα βίας ή trafficking, και πιο ειδικότερα τα Συμβουλευτικά Κέντρα για τη Βία κατά των Γυναικών και τους Ξενώνες Φιλοξενίας τα οποία λειτουργούν και πρόκειται να λειτουργήσουν στην Περιφέρεια, ελλείψει κάποιου σχετικού κοινού δείκτη αποτελέσματος.</p> <p>Υπολογισμός Τιμής Βάσης και Στόχου: Η τιμή βάσης του δείκτη (95.727) υπολογίστηκε με βάση τον πληθυσμό γυναικών των Περιφερειακών Ενοτήτων (Κέρκυρας, Ζακύνθου και Κεφαλονιάς) στις πρωτεύουσες των οποίων λειτουργούν Συμβουλευτικά Κέντρα ή/και Ξενώνες Φιλοξενίας, όπως αποτυπώνονται από τη Eurostat για το 2013. Η τιμή στόχος του δείκτη για το 2023 (107.689) υπολογίστηκε με βάση τον γυναικείο πληθυσμό ο οποίος θα έχει άμεση πρόσβαση σε Κέντρο Φιλοξενίας Γυναικών στην Περιφέρεια (δηλ. τιμή βάσης συν τον γυναικείο πληθυσμό της Λευκάδας).</p>
<p>T2632</p>
<p>Ποσοστό κάλυψης μέσω δράσεων του health Safety Net επί του γενικού συνόλου των πολιτών που διαβιούν κάτω από το όριο της φτώχειας και δεν έχουν ασφαλιστική κάλυψη</p>
<p>Ορισμός Ο αριθμός των διαβιούντων κάτω από το όριο της φτώχειας και χωρίς ασφαλιστική κάλυψη, πολιτών με πρόσβαση σε δράσεις του « health Safety Net» επί του γενικού συνόλου των πολιτών της Περιφέρειας που διαβιούν κάτω από το όριο της φτώχειας και δεν έχουν ασφαλιστική κάλυψη</p> <p><u>Αιτιολόγηση επιλογής Ειδικού Δείκτη Εκροών:</u> Ο Ειδικός Δείκτης Εκροών T2632 επιλέχθηκε ώστε να στοχοθετήσει τους ανασφάλιστους πολίτες οι οποίοι διαβιούν κάτω από το όριο της φτώχειας.</p> <p>Συνοπτική Παρουσίαση της Μεθοδολογίας μέτρησης του δείκτη <u>Δεδομένα και αποδεικτικά στοιχεία που χρησιμοποιήθηκαν για την εκτίμηση της τιμής των ποσοτικών στόχων και μέθοδος υπολογισμού</u> Ο δείκτης T2632 τροφοδοτείται άμεσα από τον ειδικό δείκτη εκροών T2633, υπολογίζοντας ως τιμή βάσης μηδενική (οι σχετικές δράσεις εφαρμόζονται για πρώτη φορά στην Περιφέρεια) και στην τιμή στόχου τον αριθμό των ωφελούμενων από τις δράσεις Health Safety Net ως ποσοστό του συνόλου των ανασφάλιστων πολιτών της Περιφέρειας οι οποίοι διαβιούν κάτω από το όριο της φτώχειας, με βάση εκτιμήσεις σε εθνικό επίπεδο από το Υπουργείο Υγείας και τα πρώτα αποτελέσματα από την υπό εκπόνηση Περιφερειακή Στρατηγική για τη Φτώχεια και τον Κοινωνικό Αποκλεισμό.</p> <p>Υπολογισμός Τιμής Βάσης και Στόχου:</p>
<p>T2635</p>
<p>Επιχειρήσεις που η λειτουργία τους συνεχίζεται ένα έτος μετά τη λήξη της παρέμβασης</p>

<p>Ορισμός Ο αριθμός των επιχειρήσεων της Περιφέρειας που συνεχίζουν τη λειτουργία τους ένα έτος μετά την ενίσχυσή τους στο πλαίσιο των δράσεων Διαρθρωτικής Προσαρμογής εργαζομένων και επιχειρήσεων</p> <p><u>Αιτιολόγηση επιλογής Ειδικού Δείκτη Αποτελέσματος</u> Ο Ειδικός Δείκτης Αποτελέσματος T2635 κινείται στη λογική των κοινών δεικτών αποτελέσματος του ΕΚΤ, προσδιορίζοντας την επιδιωκόμενη αλλαγή στις επιχειρήσεις οι οποίες θα υποστηριχθούν από το ΠΕΠ και υιοθετείται ελλείψει σχετικού κοινού δείκτη αποτελέσματος.</p> <p><u>Δεδομένα και αποδεικτικά στοιχεία που χρησιμοποιήθηκαν για την εκτίμηση της τιμής των ποσοτικών στόχων και μέθοδος υπολογισμού</u> Η τιμή βάσης του δείκτη (9), υπολογίστηκε με βάση ένα ποσοστό βιωσιμότητας (90%), ένα έτος μετά τη στήριξή τους, των επιχειρήσεων οι οποίες υποστηρίχθηκαν στο πλαίσιο των δράσεων Διαρθρωτικής Προσαρμογής εργαζομένων και επιχειρήσεων κατά την ΠΠ 2007-2013 στην Περιφέρεια Ιονίων Νήσων, με βάση στοιχεία τα οποία απέστειλε η ΕΥΣΕΚΤ στα ΠΕΠ. Η τιμή στόχος του δείκτη για το 2023 (9) υπολογίστηκε με βάση το ίδιο ποσοστό βιωσιμότητας επί τον αριθμό των επιχειρήσεων οι οποίες θα υποστηριχθούν στο πλαίσιο των δράσεων αναδιάρθρωσης, όπως αυτός προκύπτει από τον κοινό δείκτη εκρών CO23 της ΕΠ 8ν.</p>
T2636
Μειονεκτούντα άτομα που συμμετέχουν σε εκπαίδευση / κατάρτιση, που αποκτούν εξειδίκευση, που κατέχουν θέση απασχόλησης, συμπεριλαμβανομένης της αυτοαπασχόλησης, εντός έξι μηνών από τη λήξη συμμετοχής τους
<p>Ορισμός Ο αριθμός των μειονεκτούντων ατόμων δηλ. συμμετέχοντες που ζουν σε νοικοκυριά ανέργων, ή ζουν σε νοικοκυριά ανέργων με συντηρούμενα τέκνα, ή που ζουν σε μονοπρόσωπα νοικοκυριά με συντηρούμενα τέκνα, ή μετανάστες, άτομα με αλλοδαπή προέλευσης, μειονότητες (συμπεριλαμβανομένων περιθωριοποιημένων κοινοτήτων, όπως οι Ρομ), ή με αναπηρία, ή άλλα μειονεκτούντα άτομα, που συμμετέχουν σε εκπαίδευση / κατάρτιση, που αποκτούν εξειδίκευση, που κατέχουν θέση απασχόλησης, συμπεριλαμβανομένης της αυτοαπασχόλησης, εντός έξι μηνών από τη λήξη συμμετοχής τους σε συγχρηματοδοτούμενη δράση.</p> <p><u>Αιτιολόγηση επιλογής Ειδικού Δείκτη Αποτελέσματος</u> Ο Ειδικός Δείκτης Αποτελέσματος T2636 κινείται στη λογική των κοινών δεικτών αποτελέσματος του ΕΚΤ, προσδιορίζοντας την επιδιωκόμενη αλλαγή στους συμμετέχοντες και στην ουσία αποτελεί συνδυασμό των κοινών δεικτών αποτελέσματος για τα μειονεκτούντα άτομα CR05 (σε ότι αφορά το περιεχόμενο) και CR09 (σε ότι αφορά τον χρόνο αποτίμησης της αλλαγής στους συμμετέχοντες).</p> <p><u>Δεδομένα και αποδεικτικά στοιχεία που χρησιμοποιήθηκαν για την εκτίμηση της τιμής των ποσοτικών στόχων και μέθοδος υπολογισμού</u> Η τιμή βάσης του δείκτη (319), υπολογίστηκε με βάση ένα μέσο ποσοστό ένταξης σε εργασία (5%) των ωφελούμενων των δράσεων ΤΟΠΕΚΟ κατά την ΠΠ 2007-2013 και των ωφελούμενων, οι οποίοι κρίθηκαν ότι μπορούν να χαρακτηριστούν ως μειονεκτούντα άτομα, των δράσεων συμφιλίωσης επαγγελματικής και οικογενειακής ζωής (17%), για το 2013, με βάση στοιχεία από την on-going αξιολόγηση του ΕΠΑΠΝΑΔ τα οποία απέστειλε η ΕΥΣΕΚΤ στα ΠΕΠ. Η τιμή στόχος του δείκτη για το 2023 (400) υπολογίστηκε με βάση ποσοστό ενεργοποίησης (περιλαμβανομένης πλέον και της συμμετοχής σε εκπαίδευση / κατάρτιση και της εξειδίκευσης) μεγαλύτερο από την ΠΠ 2007-2013 (10% και 20%, αντίστοιχα) των ωφελούμενων των σχετικών δράσεων, όπως περιγράφηκαν άνωθεν, και τροφοδοτείται από τους δείκτες εκρών T2629 και T2630.</p>
T2637
Κοινωνικές επιχειρήσεις που η λειτουργία τους συνεχίζεται ένα έτος μετά τη λήξη της παρέμβασης
<p>Ορισμός Ο αριθμός των κοινωνικών επιχειρήσεων της Περιφέρειας που η λειτουργία τους συνεχίζεται ένα έτος μετά τη λήξη της παρέμβασης/ενίσχυσης</p> <p><u>Αιτιολόγηση επιλογής Ειδικού Δείκτη Αποτελέσματος</u> Ο Ειδικός Δείκτης Αποτελέσματος T2637 κινείται στη λογική των κοινών δεικτών αποτελέσματος του ΕΚΤ, προσδιορίζοντας την επιδιωκόμενη αλλαγή στις κοινωνικές επιχειρήσεις οι οποίες θα υποστηριχθούν από το ΠΕΠ και υιοθετείται ελλείψει σχετικού κοινού δείκτη αποτελέσματος.</p> <p><u>Δεδομένα και αποδεικτικά στοιχεία που χρησιμοποιήθηκαν για την εκτίμηση της τιμής των ποσοτικών στόχων και μέθοδος υπολογισμού</u> Η τιμή βάσης του δείκτη (18), υπολογίστηκε με βάση ένα ποσοστό βιωσιμότητας (90%), ένα έτος μετά τη στήριξή τους, των κοινωνικών επιχειρήσεων οι οποίες λειτουργούν στην Περιφέρεια και είναι πιστοποιημένες Επιχειρήσεις Κοινωνικής Οικονομίας στο σχετικό Μητρώο του Υπουργείου Εργασίας (2014) και οι οποίες έλαβαν στήριξη κάποιας μορφής εκτός συγχρηματοδοτούμενων προγραμμάτων (δεδομένου ότι δεν είχαν ενεργοποιηθεί σχετικές δράσεις στο πλαίσιο τους ΕΣΠΑ 2007-2013). Η τιμή στόχος του δείκτη για το 2023 (18) υπολογίστηκε με βάση το ίδιο ποσοστό βιωσιμότητας επί τον αριθμό των κοινωνικών επιχειρήσεων οι οποίες πρόκειται να υποστηριχθούν και τροφοδοτείται άμεσα από τον κοινό δείκτη εκρών (CO23).</p>
T2724
Επιχειρήσεις που διέθεσαν κεφάλαια για ΤΠΕ

Ορισμός

Ο αριθμός των επιχειρήσεων ΤΠΕ της Περιφέρειας επένδυσαν σε ΤΠΕ [λογισμικό (software), εξοπλισμό (hardware), προσωπικό (προσλήψεις ή εκπαίδευση) και υπηρεσίες], ως προς το σύνολο των επιχειρήσεων ΤΠΕ της Περιφέρειας.

Συνοπτική Παρουσίαση της Μεθοδολογίας μέτρησης του δείκτη

Ο συγκεκριμένος ειδικός δείκτης συνδέεται με τις δράσεις ενίσχυσης επιχειρήσεων για ανάπτυξη ψηφιακών εφαρμογών & εργαλείων αξιοποίησης του πολιτιστικού αποθέματος της ΠΙΝ.

Η επιλογή του συγκεκριμένου ειδικού δείκτη εκτιμήθηκε ως η πλέον κατάλληλη, προκειμένου να αποδοθεί, με μετρήσιμο τρόπο, το αποτέλεσμα των σχετικών παρεμβάσεων που αφορούν σε ενισχύσεις για τη δημιουργία επιχειρηματικής δραστηριότητας με την ανάπτυξη ψηφιακών εφαρμογών, που θα υλοποιηθούν στο πλαίσιο του ειδικού στόχου «Αύξηση επιχειρήσεων που αναπτύσσουν εργαλεία ΤΠΕ».

Ο δείκτης στηρίζεται σε έρευνα που διεξήχθη σε δείγμα 350 ελληνικών επιχειρήσεων του κλάδου ΤΠΕ, αντιπροσωπευτικά επιλεγμένες ως προς το μέγεθός τους (πλήθος απασχολούμενων), τον ειδικότερο κλάδο δραστηριότητας και τα γεωγραφικά διαμερίσματα (έδρα της επιχείρησης) της Χώρας. Μετρά το ποσοστό των επιχειρήσεων (ήτοι τον αριθμό των επιχειρήσεων που έκαναν επενδύσεις σε ΤΠΕ ως προς το σύνολο των επιχειρήσεων του δείγματος) που κατά το έτος 2011 έκαναν επενδύσεις σε ΤΠΕ [λογισμικό (software), εξοπλισμό (hardware), προσωπικό (προσλήψεις ή εκπαίδευση) και υπηρεσίες].

Υπολογισμός Τιμής Βάσης και Στόχου:

Η τιμή βάσης (34,1%) στηρίζεται στα δεδομένα της έρευνας, που έγινε για λογαριασμό της ΚτΠ Α.Ε. Η εκτίμηση της τιμής στόχου (50%) βασίστηκε στα δεδομένα της έρευνας πεδίου για τη Χώρα, λαμβάνοντας υπόψη ότι για τις επιχειρήσεις άνω των 10 ατόμων, πάνω από μια στις δύο διέθεσαν κεφάλαια για ΤΠΕ. Η παρακολούθηση του δείκτη θα γίνεται μέσω έρευνας που θα διεξάγεται ανά διετία από την Περιφέρεια, με την ίδια μεθοδολογική προσέγγιση που αποτιμήθηκε η τιμή βάσης του δείκτη.

T2725**Πολίτες που χρησιμοποιούν το διαδίκτυο για πρόσβαση σε δημόσιες υπηρεσίες****Ορισμός**

Ο αριθμός των κατοίκων της ΠΙΝ που έχουν πρόσβαση σε δημόσιες υπηρεσίες μέσω του διαδικτύου («Individuals who used the internet for interaction with public authorities»), προς τον συνολικό αριθμό των κατοίκων της Περιφέρειας.

Συνοπτική Παρουσίαση της Μεθοδολογίας μέτρησης του δείκτη

Στην Έρευνα Χρήσης Τεχνολογιών Πληροφόρησης και Επικοινωνίας εφαρμόζεται η μέθοδος της τρισταδιακής στρωματοποιημένης δειγματοληψίας με πρωτογενή μονάδα έρευνας την επιφάνεια (ένα ή περισσότερα ενοποιημένα οικοδομικά τετράγωνα), δευτερογενή μονάδα έρευνας το νοικοκυριό και τελική μονάδα έρευνας το άτομο ηλικίας 16 - 74 ετών. Λόγω του μεγέθους του δείγματος, η έρευνα αφορά επίπεδο NUTS 1, δηλαδή μεγάλη γεωγραφική περιοχή.

Ο συγκεκριμένος ειδικός δείκτης συνδέεται με τις δράσεις ανάπτυξης ψηφιακών εφαρμογών ανάδειξης του συγκριτικού πλεονεκτήματος της ΠΙΝ στους τομείς Τουρισμός - Πολιτισμός - Περιβάλλον, αλλά και με δράσεις ηλεκτρονικής υγείας.

Η επιλογή του συγκεκριμένου ειδικού δείκτη εκτιμήθηκε ως η πλέον κατάλληλη, προκειμένου να αποδοθεί, με μετρήσιμο τρόπο, το αποτέλεσμα του συνόλου των σχετικών παρεμβάσεων, που αφορούν, αφενός σε έργα στοχευμένων ψηφιακών εφαρμογών με χρήση ΤΠΕ, με αντικείμενο την προώθηση ενός διαφοροποιημένου τουριστικού προϊόντος, αφετέρου σε ψηφιακές εφαρμογές δημόσιου χαρακτήρα στους τομείς ηλεκτρονικής υγείας - τηλεφροντίδας και οι οποίες θα υλοποιηθούν στο πλαίσιο του ειδικού στόχου «Αύξηση των παρεχόμενων πληροφοριών και υπηρεσιών που προσφέρονται ψηφιακά στους τομείς του πολιτισμού και της υγείας».

Υπολογισμός τιμής βάσης και στόχου

Τα δεδομένα για τον υπολογισμό του δείκτη στηρίζονται στην ετήσια έρευνα που διεξάγει η Eurostat, μέσω των εθνικών στατιστικών οργανισμών, για τη χρήση των ICT στα νοικοκυριά και σε ατομικό επίπεδο. Για το λόγο αυτό, χρησιμοποιήθηκε ο δείκτης της Eurostat «Individuals who used the internet for interaction with public authorities». Να σημειωθεί ότι στα στοιχεία που δημοσιοποιεί η ΕΛΣΤΑΤ, ο δείκτης αφορά στην μέτρηση των ατόμων που έχουν πρόσβαση στο διαδίκτυο, και όχι στη μέτρηση των ατόμων που έχουν πρόσβαση σε δημόσιες υπηρεσίες μέσω του διαδικτύου.

Στην προκειμένη περίπτωση, για την τιμή βάσης (23,0%) χρησιμοποιήθηκε ο δείκτης για την περιοχή NUTS 1 : Κεντρική Ελλάδα, με την παραδοχή ότι η Περιφέρεια Ιονίων έχει την ίδια τιμή για το δείκτη με την ευρύτερη περιοχή της Κεντρικής Ελλάδας. Για την εκτίμηση της τιμής στόχου (44,8%), έγινε προβολή της τάσης που προκύπτει από τη διαθέσιμη χρονοσειρά στοιχείων 2011-2013.:

T2726**Αριθμός ΜΜΕ που υποστηρίζονται για την ανάπτυξη καινοτομιών στους τομείς Περιφερειακής εξειδίκευσης****Ορισμός**

Ο αριθμός των ΜΜΕ της Περιφέρειας που υποστηρίζονται/ ενισχύονται για την ανάπτυξη καινοτομιών στους τομείς Περιφερειακής εξειδίκευσης

Συνοπτική Παρουσίαση της Μεθοδολογίας μέτρησης του δείκτη

Ο συγκεκριμένος ειδικός δείκτης συνδέεται με τις δράσεις δημιουργίας αποκεντρωμένης δομής για προώθηση της καινοτομίας σε τομείς Περιφερειακής εξειδίκευσης.

Η επιλογή του συγκεκριμένου ειδικού δείκτη εκτιμήθηκε ως η πλέον κατάλληλη, προκειμένου να αποδοθούν, με μετρήσιμο τρόπο, τα αποτελέσματα των δράσεων που προαναφέρθηκαν και που θα υλοποιηθούν στο πλαίσιο του ειδικού στόχου

<p>«Αύξηση παραγωγικών επενδύσεων σε τομείς περιφερειακής εξειδίκευσης».</p> <p>Υπολογισμός τιμής βάσης και στόχου</p> <p>Η τιμή βάσης για το δείκτη είναι 0, καθώς δεν έχουν υπάρξει στο παρελθόν ΜΜΕ οι οποίες να έχουν υποστηριχθεί για την ανάπτυξη καινοτομιών στους τομείς περιφερειακής εξειδίκευσης. Η δε τιμή στόχος (15) έχει βασιστεί στην εκτίμηση ότι, στο σύνολο των επιχειρήσεων που θα υποστηριχθούν από την δομή και τις αντένες της, εκείνες που θα χρειαστούν υποστήριξη για να παράξουν καινοτομίες στους τομείς της περιφερειακής εξειδίκευσης δεν θα υπερβούν τις 15.</p>
T2727
<p>Ετήσια κατανάλωση τελικής ενέργειας στα δημόσια κτίρια</p> <p>Ορισμός</p> <p>Η ετήσια κατανάλωση συνολικής (τελικής) ενέργειας στα δημόσια κτίρια της Περιφέρειας μετρούμενη σε κτοε.</p> <p>Συνοπτική Παρουσίαση της Μεθοδολογίας μέτρησης του δείκτη</p> <p>Ο συγκεκριμένος δείκτης αποτελέσματος συνδέεται με τις δράσεις:</p> <p>4γ.1.1. Αξιοποίηση συστημάτων ΑΠΕ και εξοικονόμησης ενέργειας σε κτίρια δημόσιας χρήσης και γενικά δημόσιες υποδομές & δίκτυα και</p> <p>4γ.1.3. Προώθηση ενεργειακής αειφορίας σε απομονωμένες περιοχές (Μικρά Νησιά) (το τμήμα της δράσης που αφορά στα δημόσια κτίρια).</p> <p>Για την ετήσια κατανάλωση ενέργειας στα δημόσια κτίρια της ΠΙΝ θα αναζητούνται στοιχεία από ΕΛΣΤΑΤ.</p> <p>Υπολογισμός τιμής βάσης και στόχου</p> <p>Για τον υπολογισμό της τιμής βάσης, συγκεντρώθηκαν στοιχεία από την ΕΛΣΤΑΤ για την ετήσια κατανάλωση ηλεκτρικής ενέργειας στη χώρα, ανά κατηγορία χρήσης και ανά Περιφέρεια και κατά την περίοδο 2010 – 2012 (δεν υπήρχαν διαθέσιμα στοιχεία για την τελική κατανάλωση ενέργειας). Από την επεξεργασία αυτών των στοιχείων προκύπτει ότι στον δημόσιο τομέα ανήκει το 4,1% περίπου του συνόλου των κατηγοριών χρήσεων ενέργειας σε επίπεδο χώρας. Επίσης, ο δημόσιος τομέας στην Περιφέρεια Ιονίων Νήσων καταναλώνει το 2,9% περίπου της αντίστοιχης κατηγορίας χρήσης του συνόλου της χώρας. Τέλος, γίνεται η παραδοχή ότι η ηλεκτρική ενέργεια στα δημόσια κτίρια αποτελεί το 45% περίπου της συνολικής ενέργειας που καταναλώνεται.</p> <p>Στην Περιφέρεια Ιονίων Νήσων, η κατανάλωση ηλεκτρικής ενέργειας στο δημόσιο τομέα κατά το 2012 είναι $61.296 \cdot 10^3$ kWh. Επομένως, με βάση την παραδοχή του 45%, η συνολική κατανάλωση τελικής ενέργειας στο δημόσιο τομέα της ΠΙΝ είναι $61.296 \cdot 10^3 / 0,45 = 136.212.940$ kWh ή 11,71 κτοε, που αποτελεί και την τιμή βάσης του δείκτη για το 2012.</p> <p>Σύμφωνα με την Έκθεση του ΥΠΕΚΑ για την ενεργειακή απόδοση (Δεκέμβριος 2013) ο στόχος εξοικονόμησης ενέργειας για την περίοδο 2014 – 2020 διαμορφώνεται σωρευτικά σε 3.301,8 κτοε, εκ των οποίων το σύνολο των νέων ετήσιων εξοικονομήσεων είναι ίσο με 893,8 κτοε (2020).</p> <p>Για τον υπολογισμό της τιμής στόχου του δείκτη θεωρείται ότι ένα ποσοστό των νέων ετήσιων εξοικονομήσεων προέρχεται από τον δημόσιο τομέα και επιπλέον, υπολογίζεται το ποσοστό αυτού που αντιστοιχεί στην Περιφέρεια Ιονίων Νήσων (σύμφωνα με τις εκτιμήσεις που γίνονται παραπάνω για τη συμμετοχή της ΠΙΝ στο σύνολο της χώρας αλλά και του δημοσίου τομέα στο σύνολο των χρήσεων). Μετά από αυτούς τους υπολογισμούς, προκύπτει ότι η συνολική εξοικονόμηση ενέργειας στον δημόσιο τομέα της ΠΙΝ κατά το 2020 ισούται σωρευτικά με 1,06 κτοε και επομένως η ετήσια κατανάλωση θα είναι $11,71 - 1,06 = 10,65$ κτοε που αποτελεί και την τιμή στόχου του δείκτη.</p> <p>(Σημείωση: οι υπολογισμοί του στόχου έγιναν για το έτος 2020, καθώς σε αυτό αναφέρονται όλες οι εκτιμήσεις και οι στόχοι εξοικονόμησης ενέργειας σε εθνικό επίπεδο)</p>
T2728
<p>Μείωση αερίων θερμοκηπίου ως αποτέλεσμα των δράσεων των στόχων των Προγραμμάτων (ΣΕΣ)</p>
T2729
<p>Ετήσια κατανάλωση τελικής ενέργειας στον τομέα της κατοικίας</p> <p>Ορισμός</p> <p>Η ετήσια κατανάλωση συνολικής (τελικής) ενέργειας στον τομέα της κατοικίας της Περιφέρειας μετρούμενη σε κτοε.</p> <p>Συνοπτική Παρουσίαση της Μεθοδολογίας μέτρησης του δείκτη</p> <p>Ο συγκεκριμένος δείκτης αποτελέσματος συνδέεται με τις δράσεις:</p> <p>4γ.1.4. Αξιοποίηση συστημάτων εξοικονόμησης ενέργειας στον τομέα της κατοικίας και</p> <p>4γ.1.1. Προώθηση ενεργειακής αειφορίας σε απομονωμένες περιοχές (Μικρά Νησιά) (το τμήμα της δράσης που αφορά στις κατοικίες)</p> <p>Οι ανωτέρω δράσεις προβλέπονται στο πλαίσιο του ειδικού στόχου του Προγράμματος για εξοικονόμηση ενεργειακών πόρων & περιορισμό της κατανάλωσης ενέργειας σε δημόσιες υποδομές και κατοικίες.</p> <p>Για την ετήσια κατανάλωση ενέργειας στα νοικοκυριά της ΠΙΝ, θα αναζητούνται στοιχεία από ΕΛΣΤΑΤ.</p> <p>Υπολογισμός τιμής βάσης και στόχου</p> <p>Για τον υπολογισμό της τιμής βάσης, συγκεντρώθηκαν στοιχεία από την ΕΛΣΤΑΤ για την ετήσια κατανάλωση ηλεκτρικής ενέργειας στη χώρα, ανά κατηγορία χρήσης και ανά Περιφέρεια και κατά την περίοδο 2010 – 2012 (δεν υπήρχαν διαθέσιμα στοιχεία για την τελική κατανάλωση ενέργειας). Από την επεξεργασία αυτών των στοιχείων προκύπτει ότι στον οικιακό ανήκει το 36,5% περίπου του συνόλου των κατηγοριών χρήσεων ενέργειας σε επίπεδο χώρας. Επίσης, ο οικιακός τομέας στην</p>

<p>Περιφέρεια Ιονίων Νήσων καταναλώνει το 2,1% περίπου της αντίστοιχης κατηγορίας χρήσης του συνόλου της χώρας. Τέλος, γίνεται η παραδοχή ότι η ηλεκτρική ενέργεια στα νοικοκυριά αποτελεί το 27% περίπου της συνολικής ενέργειας που καταναλώνεται σε αυτά.</p> <p>Στην Περιφέρεια Ιονίων Νήσων, η κατανάλωση ηλεκτρικής ενέργειας στον οικιακό τομέα κατά το 2012 είναι $371.099 \cdot 10^3$ kWh. Επομένως, με βάση την παραδοχή του 27%, η συνολική κατανάλωση τελικής ενέργειας στον οικιακό τομέα της ΠΙΝ είναι $371.099 \cdot 10^3 / 0,27 = 1.374.441.622$ kWh ή 118,18 ktoe, που αποτελεί και την τιμή βάσης του δείκτη για το 2012.</p> <p>Σύμφωνα με την Έκθεση του ΥΠΕΚΑ για την ενεργειακή απόδοση (Δεκέμβριος 2013) ο στόχος εξοικονόμησης ενέργειας για την περίοδο 2014 – 2020 διαμορφώνεται σωρευτικά σε 3.301,8 ktoe, εκ των οποίων το σύνολο των νέων ετήσιων εξοικονομήσεων είναι ίσο με 893,8 ktoe (2020).</p> <p>Για τον υπολογισμό της τιμής στόχου του δείκτη θεωρείται ότι ένα ποσοστό των νέων ετήσιων εξοικονομήσεων προέρχεται από τον οικιακό τομέα και επιπλέον, υπολογίζεται το ποσοστό αυτού που αντιστοιχεί στην Περιφέρεια Ιονίων Νήσων (σύμφωνα με τις εκτιμήσεις που γίνονται παραπάνω για τη συμμετοχή της ΠΙΝ στο σύνολο της χώρας αλλά και του οικιακού τομέα στο σύνολο των χρήσεων). Μετά από αυτούς τους υπολογισμούς, προκύπτει ότι η συνολική εξοικονόμηση ενέργειας στον οικιακό τομέα της ΠΙΝ κατά το 2020 ισούται σωρευτικά με 6,85 ktoe και επομένως η ετήσια κατανάλωση θα είναι $118,18 - 6,85 = 111,33$ ktoe που αποτελεί και την τιμή στόχου του δείκτη.</p> <p><i>(Σημείωση: οι υπολογισμοί του στόχου έγιναν για το έτος 2020, καθώς σε αυτό αναφέρονται όλες οι εκτιμήσεις και οι στόχοι εξοικονόμησης ενέργειας σε εθνικό επίπεδο)</i></p>
T2730
Έκταση Περιοχών για τις οποίες απαιτείται η αξιολόγηση και διαχείριση του κινδύνου πλημμυρών και η εφαρμογή μέτρων της Οδηγίας 2007/60/ΕΚ
<p>Ορισμός</p> <p>Η έκταση των περιοχών της Περιφέρειας που εμφανίζουν υψηλό κίνδυνο πλημμύρας και για τις οποίες είναι απαραίτητη η αξιολόγηση του κινδύνου και η λήψη σχετικών μέτρων πρόληψης ή/ και αντιμετώπισης.</p> <p>Αποτελεί δείκτη αποτελέσματος και συνδέεται με τη δράση:</p> <p>5α.1.1: <i>Παρεμβάσεις αντιμετώπισης και πρόληψης πλημμυρικών φαινομένων, πυρκαγιών και φαινομένων διάβρωσης εδάφους</i></p> <p>Η τιμή βάσης, όπως και η τιμή στόχος θα προσδιορισθούν, όπως ορίζεται στο ΣΧΕΔΙΟ ΔΡΑΣΗΣ ΓΙΑ ΤΗΝ ΚΑΛΥΨΗ ΕΛΛΕΙΨΕΩΝ ΣΕ ΔΕΙΚΤΕΣ ΑΠΟΤΕΛΕΣΜΑΤΟΣ.</p>
T2731
Εκτροπή Βιοαποδομήσιμων αστικών αποβλήτων (ΒΑΑ) από την ταφή
<p>Ορισμός</p> <p>Εκφράζει την ποσότητα των Βιοαποδομήσιμων Αστικών Αποβλήτων που δεν οδηγούνται σε ταφή (αλλά σε άλλη μορφή διαχείρισης) προς τη συνολική ποσότητα ΒΑΑ που παράγεται στην Περιφέρεια (%).</p> <p>Αποτελεί δείκτη αποτελέσματος και συνδέεται με τη δράση:</p> <p>6α.1.1: <i>Ανάπτυξη υποδομών διαχείρισης στερεών αποβλήτων Μικρών Νησιών</i></p> <p>Από τα στοιχεία που συλλέχθηκαν για την υφιστάμενη κατάσταση διαχείρισης των στερεών αποβλήτων στην Περιφέρεια και τον υπό αναθεώρηση ΠΕΣΔΑ, το ποσοστό των ΒΑΑ που εκτρέπονταν από την ταφή κατά το 2010 (έτος βάσης) ήταν περίπου <u>10%</u>, ενώ εκτιμάται ότι μετά τις παρεμβάσεις που προβλέπεται να υλοποιηθούν από ΠΕΠ και τομεακό ΕΠ, το ποσοστό αυτό θα φτάσει στο <u>75%</u> το 2023 (στόχος).</p>
T2732
Διαρροές πόσιμου νερού
<p>Ορισμός</p> <p>Η ποσότητα πόσιμου νερού που διαρρέει από τα δίκτυα ύδρευσης της Περιφέρειας προς την συνολική ποσότητα νερού που διοχετεύεται μέσω των παραπάνω δικτύων.</p> <p>Αποτελεί δείκτη αποτελέσματος και τροφοδοτείται από τη δράση:</p> <p>6β.1.1: Εφαρμογή μέτρων βέλτιστης διαχείρισης υδάτων και παρακολούθησης ποιότητας τους, σύμφωνα με τα Σχέδια Διαχείρισης Λεκανών Απορροής</p> <p>Ο δείκτης εκφράζει την εκ των προτέρων εκτιμώμενη μείωση σε διαρροές πόσιμου νερού και μετράται ως ποσοστό των διαρροών επί της συνολικής ποσότητας νερού που διοχετεύεται στο δίκτυο.</p> <p>Για την εκτίμηση της τιμής βάσης έγινε συλλογή των στοιχείων που τηρούν οι ΔΕΥΑ και οι Υπηρεσίες ύδρευσης των Δήμων της Περιφέρειας (η τιμή βάσης στο σύνολο της Περιφέρειας ανέρχεται στο 36%).</p> <p>Για την εκτίμηση της τιμής στόχου υπολογίζεται η αλλαγή που θα προκύψει από τις παρεμβάσεις του Προγράμματος σε έργα ύδρευσης της Ζακύνθου, της Κέρκυρας και της Κεφαλονιάς και εκτιμάται στο 31%.</p>
T2733
Επισκεψιμότητα σε οργανωμένους χώρους ιστορικού και πολιτιστικού ενδιαφέροντος
<p>Ορισμός</p> <p>Ο ετήσιος αριθμός των επισκεπτών σε όλους τους οργανωμένους χώρους ιστορικού και πολιτιστικού ενδιαφέροντος της Περιφέρειας (στόχος το έτος 2023)</p> <p>Αποτελεί δείκτη αποτελέσματος και συνδέεται με τη δράση:</p> <p>6γ.1.1: <i>Δράσεις προστασίας, ανάδειξης και προβολής στοιχείων της ιστορικής και πολιτιστικής κληρονομιάς</i></p> <p>Από στοιχεία που αντλήθηκαν από την ΕΛΣΤΑΤ υπολογίστηκε η τιμή βάσης του δείκτη για το 2012, ίση με <u>243.882</u> επισκέπτες. Για την εκτίμηση του στόχου έγινε η παραδοχή ότι οι επισκέπτες στους συγκεκριμένους χώρους θα αυξηθούν κατά</p>

20% περίπου (λαμβάνοντας υπόψη και αποτελέσματα σχετικών δράσεων έως σήμερα) στο τέλος της Προγραμματικής Περιόδου. Επομένως, η τιμή στόχος ισούται με 300.000 επισκέπτες περίπου το 2023.
T2734
Προστατευόμενες Περιοχές (σύνολο περιοχών Natura 200) με εργαλεία διαχείρισης
<p>Ορισμός Η έκταση των περιοχών Natura που έχουν εργαλεία διαχείρισης ως προς το σύνολο των περιοχών Natura της Περιφέρειας. Αποτελεί δείκτη αποτελέσματος που συνδέεται με τη δράση:</p> <p>6.δ.1.1: Δράσεις προστασίας, διαχείρισης και ήπιας αξιοποίησης οικοσυστημάτων και περιοχών φυσικού κάλλους</p> <p>Οι περιοχές NATURA της ΠΙΝ καταλαμβάνουν συνολική έκταση 189,8 χιλ.εκτ.. Μεταξύ αυτών, δύο σημαντικές προστατευόμενες περιοχές που διαχειρίζονται σήμερα αντίστοιχοι Φορείς Διαχείρισης: το Εθνικό Θαλάσσιο Πάρκο Ζακύνθου, με έκταση 29.036 εκτάρια και ο Εθνικός Δρυμός Αίνου με έκταση 2780 εκτάρια περίπου. Το άθροισμα της έκτασης των δύο αυτών περιοχών προς τη συνολική έκταση των περιοχών Natura της Περιφέρειας, δίνουν την τιμή βάσης του δείκτη (17%). Το ποσοστό των περιοχών Natura που θα αποκτήσουν εργαλεία διαχείρισης στο τέλος της Προγραμματικής Περιόδου εκτιμάται ότι θα ανέλθει στο 56% περίπου (τιμή στόχος), συνυπολογίζοντας τις περιοχές που θα καλυφθούν από τις δράσεις που θα υλοποιηθούν από το ΠΕΠ και από το τομεακό Ε.Π.</p>
T2735
Πληθυσμός που ωφελείται από δράσεις βελτίωσης του αστικού περιβάλλοντος
<p>Ο δείκτης εκφράζει το συνολικό πληθυσμό που ωφελείται από έργα ανάπλασης ή δημιουργίας υπαίθριων χώρων και έργα ανέγερσης ή ανακαίνισης δημόσιων ή εμπορικών κτιρίων σε αστικές περιοχές.</p> <p>Αποτελεί δείκτη αποτελέσματος που συνδέεται με τη δράση:</p> <p>6ε.1.1: Δράσεις βελτίωσης του αστικού περιβάλλοντος</p> <p>Η τιμή βάσης (35.000) προέκυψε από έργα αναβάθμισης του αστικού περιβάλλοντος που υλοποιήθηκαν έως σήμερα σε διάφορες περιοχές της Περιφέρειας (κυρίως Ζάκυνθο και Κέρκυρα).</p> <p>Για τον υπολογισμό της τιμής στόχου του δείκτη θεωρήθηκε ότι οι δράσεις αυτής της κατηγορίας θα υλοποιηθούν σε Κέρκυρα, Ζάκυνθο, Λευκάδα, Αργοστόλι και Ληξούρι. Επιπλέον, έγινε η παραδοχή ότι από μια δράση αστικής ανάπλασης δυνητικά είναι ωφελούμενος όλος ο πληθυσμός της περιοχής όπου υλοποιείται. Επομένως, ο στόχος του δείκτη προκύπτει ως άθροισμα του πληθυσμού των ανωτέρω περιοχών (57.000). Όταν σε μια περιοχή υλοποιούνται περισσότερες από μία δράσεις, ο πληθυσμός της περιοχής μετράται μόνο μία φορά.</p>
T2737
Επισκέψεις σε μονάδες παροχής υπηρεσιών υγείας
<p>Ορισμός Ο ετήσιος αριθμός των επισκέψεων στις μονάδες πρωτοβάθμιας φροντίδας υγείας της Περιφέρειας (ΤΕΠ, ΤΕΙ και Κέντρα Υγείας).</p> <p>Συνοπτική Παρουσίαση της Μεθοδολογίας μέτρησης του δείκτη Ο συγκεκριμένος ειδικός δείκτης συνδέεται με τις δράσεις επέκτασης και αναβάθμισης υποδομών υγείας. Η επιλογή του συγκεκριμένου ειδικού δείκτη εκτιμήθηκε ως η πλέον κατάλληλη, προκειμένου να αποδοθούν, με μετρήσιμο τρόπο, τα αποτελέσματα των δράσεων που προαναφέρθηκαν οι οποίες θα υλοποιηθούν στο πλαίσιο του ειδικού στόχου «Αύξηση της πρόσβασης σε βελτιωμένες υπηρεσίες υγείας και πρόνοιας».</p> <p>Υπολογισμός τιμής βάσης και στόχου Η τιμή βάσης προκύπτει από στοιχεία του ESYnet και αφορά αθροιστικά στον αριθμό επισκέψεων στις μονάδες πρωτοβάθμιας φροντίδας υγείας της Περιφέρειας. Η τιμή στόχος στηρίζεται σε εκτιμήσεις του Υπουργείου Υγείας. Σημειώνεται ότι ο δείκτης μετρά επισκέψεις και όχι άτομα.</p>
T2738
Μέσος αριθμός μαθητών ανά σχολική δομή
<p>Ορισμός Ο αριθμός των μαθητών προς τον αριθμό σχολικών μονάδων πρωτοβάθμιας και δευτεροβάθμιας εκπαίδευσης της Περιφέρειας.</p> <p>Ο δείκτης αφορά στην αναλογία των μαθητών (α΄θμιας και β΄θμιας εκπαίδευσης) και σχολικών μονάδων.</p> <p>Συνοπτική Παρουσίαση της Μεθοδολογίας μέτρησης του δείκτη Ο συγκεκριμένος ειδικός δείκτης συνδέεται με τις δράσεις ανάπτυξης & βελτίωσης υποδομών α΄βάθμιας & β΄βάθμιας εκπαίδευσης.</p> <p>Η επιλογή του συγκεκριμένου ειδικού δείκτη εκτιμήθηκε ως η πλέον κατάλληλη, προκειμένου να αποδοθούν, με μετρήσιμο τρόπο, τα αποτελέσματα, τόσο των δράσεων ολοκλήρωσης έργων του ΕΣΠΑ 2007-2013, όσο και των δράσεων βελτίωσης/συμπλήρωσης υποδομών, οι οποίες θα υλοποιηθούν στο πλαίσιο του ειδικού στόχου «Βελτίωση της πρόσβασης σε υποδομές α΄-βάθμιας και β΄-βάθμιας εκπαίδευσης».</p> <p>Υπολογισμός τιμής βάσης και στόχου Για τον υπολογισμό της τιμής βάσης του δείκτη (125,8) χρησιμοποιήθηκαν τα στοιχεία της ΕΛΣΤΑΤ για το έτος 2013 και ειδικότερα ο αριθμός μαθητών και ο αριθμός σχολικών μονάδων πρωτοβάθμιας και δευτεροβάθμιας εκπαίδευσης της ΠΙΝ. Η τιμή βάσης είναι ο λόγος του συνόλου των μαθητών των δύο βαθμίδων προς το αντίστοιχο σύνολο των σχολικών μονάδων. Για την εκτίμηση της τιμής στόχου (122,7), χρησιμοποιήθηκε η προβολή του μαθητικού πληθυσμού (ηλικίες 7-18) της</p>

Eurostat για το 2020, σε επίπεδο χώρας, βάσει της οποίας ο ρυθμός αύξησης φθάνει το 2,1%. Το ποσοστό αυτό χρησιμοποιήθηκε για την προβολή του μαθητικού πληθυσμού του έτους 2013 της πρωτοβάθμιας και δευτεροβάθμιας εκπαίδευσης της ΠΠΝ. Η τιμή στόχος προκύπτει ως ο λόγος του εκτιμώμενου μαθητικού πληθυσμού ως προς το σύνολο των σχολικών μονάδων, συμπεριλαμβανομένων των παρεμβάσεων που θα γίνουν στο πλαίσιο του ΠΕΠ.

T2739

Μείωση χρονοαπόστασης οδού πρόσβασης αεροδρομίου Κέρκυρας- 3Γεφύρια-Βρυώνη

Ορισμός

Η διαφορά του χρόνου διέλευσης της οδού πρόσβασης αεροδρομίου Κέρκυρας- 3Γεφύρια-Βρυώνη, πριν και μετά την προβλεπόμενη παρέμβαση στο συγκεκριμένο οδικό άξονα.

Συνοπτική Παρουσίαση της Μεθοδολογίας μέτρησης του δείκτη

Ο συγκεκριμένος ειδικός δείκτης τροφοδοτείται από τις δράσεις συμπλήρωσης και αναβάθμισης υποδομών οδικής διασύνδεσης με κόμβους ΔΕΔ-Μ.

Η επιλογή του συγκεκριμένου ειδικού δείκτη εκτιμήθηκε ως η πλέον κατάλληλη, προκειμένου να αποδοθούν, με μετρήσιμο τρόπο, τα αποτελέσματα των δράσεων που προαναφέρθηκαν οι οποίες θα υλοποιηθούν στο πλαίσιο του ειδικού στόχου «Αναβάθμιση και συμπλήρωση βασικών μεταφορικών υποδομών στο χερσαίο χώρο και τη διασύνδεση του μεταφορικού συστήματος διακίνησης επιβατών και εμπορευμάτων στο χερσαίο χώρο.».

Υπολογισμός τιμής βάσης και στόχου

Η τιμή βάσης (20 λεπτά) στηρίζεται σε πραγματικά δεδομένα μέτρησης της χρονοαπόστασης, ενώ η τιμή στόχος (5 λεπτά) εκτιμήθηκε με βάση τα τεχνικά χαρακτηριστικά του έργου.

ΠΕΡΙΦΕΡΕΙΑΚΟ ΕΠΙΧΕΙΡΗΣΙΑΚΟ ΠΡΟΓΡΑΜΜΑ ΠΕΛΟΠΟΝΝΗΣΟΥ

Ειδικό Δείκτης Αποτελέσματος

T2401
Ερευνητικοί φορείς της Περιφέρειας που συμμετέχουν σε εθνικά ή/ και διεθνή ερευνητικά προγράμματα
Ορισμός: Υπολογισμός Τιμής Βάσης και Στόχου: Από την εκπόνηση της Περιφερειακής στρατηγικής «Εξυπνης Εξειδίκευσης» για την Περιφέρεια Πελοποννήσου, οι κύριοι ερευνητικοί τομείς που έχουν αναπτυχθεί στη Περιφέρεια είναι επτά (7), από τους οποίους δύο (2) αναφέρονται σε ερευνητικά πεδία τα οποία ταυτίζονται με δύο από τις πυλώνες της RIS3 της Περιφέρειας. Της αναφέρεται στην Περιφερειακή στρατηγική RIS3, οι νέοι τομείς που αναδεικνύονται μέσα από τα συγκριτικά πλεονεκτήματα αλλά και ανάγκες της Περιφέρειας, είναι εκείνοι του αγροδιατροφικού τομέα και του περιβάλλοντος σε συνδυασμό με τον τουρισμό. Αυτοί οι δύο τομείς θα αναπτυχθούν κατά την τρέχουσα προγραμματική περίοδο, προκειμένου να επιτευχθούν τα αναπτυξιακά αποτελέσματα που επιδιώκει η Περιφέρεια. Με δεδομένο ότι ήδη υφίστανται τομέας τουρισμού και περιβάλλοντος στο Πανεπιστήμιο Πελοποννήσου, θα πρέπει να αναπτυχθεί της της τομέας έρευνας, χωρίς να διαγράφεται προοπτική δημιουργίας νέου τομέα πέραν εκείνου που αναφέρεται στη στρατηγική «έξυπνης εξειδίκευσης» της Περιφέρειας. Έτσι ως τιμή στόχος είναι οι οκτώ ερευνητικοί τομείς.
T2402
Επιχειρηματικές δαπάνες για έρευνα και ανάπτυξη (ως ποσοστό του Περιφερειακού ΑΕΠ)
Ορισμός: Υπολογισμός Τιμής Βάσης και Στόχου: Η τιμή βάσης του δείκτη προέρχεται από την ΕΛΣΤΑΤ με στοιχεία του 2011, τα πλέον πρόσφατα επίσημα δημοσιευμένα. Η τιμή στόχος εκτιμήθηκε, αυξημένη κατά 0,02 της ποσοστιαίας μονάδας, λαμβάνοντας υπόψη τα εξής: α) Τη μόχλευση ιδιωτικών δαπανών για έρευνα και τεχνολογία σε Περιφερειακό επίπεδο, στο πλαίσιο εφαρμογής της Περιφερειακής και εθνικής RIS3. β) Την προσδοκώμενη αύξηση του Περιφερειακού ΑΕΠ με την υποχώρηση της κρίσης και ύφεσης και την ενδυνάμωση του παραγωγικού ιστού εφαρμόζοντας τη στρατηγική RIS3
T2403
Ακαθάριστη Προστιθέμενη Αξία ΤΠΕ
Ορισμός: Υπολογισμός Τιμής Βάσης και Στόχου: Η τιμή βάσης του συγκεκριμένου δείκτη αποτελέσματος προέρχεται από την ΕΛΣΤΑΤ, με καθυστέρηση επικαιροποίησης των τιμών του. Η τιμή στόχος για το 2023 εκτιμήθηκε κατά 5% μεγαλύτερη της τιμής βάσης. Το χαμηλό ποσοστό αύξησης της ΑΠΑ ΤΠΕ για την Πελοπόννησο, σε μια δωδεκαετία αιτιολογείται από το γεγονός ότι η επιχειρηματική βάση ΤΠΕ στη Περιφέρεια έχει σημαντικό ανταγωνισμό από το Μητροπολιτικό κέντρο, λόγω άμεσης γειτνίασης.
T2405
Κατηγορίες παρεχόμενων υπηρεσιών ΤΠΕ από δημόσιους φορείς της Περιφέρειας
Ορισμός: Υπολογισμός Τιμής Βάσης και Στόχου: Η τιμή βάσης του δείκτη αποτελέσματος προσδιορίστηκε με τη θεώρηση ότι υφίστανται ήδη στη Περιφέρεια δύο κατηγορίες ηλεκτρονικών δημόσιων υπηρεσιών προς τους πολίτες και τις επιχειρήσεις της Περιφέρειας. Η πρώτη είναι οι φορολογικές υπηρεσίες, οι οποίες προσφέρονται με πρωτοβουλία του κεντρικού Κράτους. Η δεύτερη είναι ορισμένες διοικητικές υπηρεσίες που προσφέρονται μέσω των ΚΕΠ και των ΟΤΑ. Εκείνη που προσδιορίζει σωρευτικά την τιμή στόχο του δείκτη είναι η προγραμματιζόμενη στο πλαίσιο του ΠΕΠ, τουλάχιστον μία πρόσθετη κατηγορία υπηρεσιών, στον τομέα των πολιτιστικών και τουριστικών υπηρεσιών, κυρίως όσον αφορά στην επιχειρηματικότητα.
T2407
Αξία εξαγωγών (%) επί του κύκλου εργασιών των επιχειρήσεων της Περιφέρειας
Ορισμός: Υπολογισμός Τιμής Βάσης και Στόχου: Η πολύ υψηλή τιμή βάσης αυτού του δείκτη, με πηγή την ΕΛΣΤΑΤ, οφείλεται στην εξαγωγική δραστηριότητα δύο - τριών μεγάλων υπερτοπικής σημασίας και δραστηριότητας μονάδες της Πελοποννήσου, με εγκατάστασή τους στη Κορινθία. Παρ' όλα αυτά, ο συγκεκριμένος δείκτης αποτελέσματος εκφράζει τους στόχους του Προγράμματος και δη τον τελικό στόχο τους

RIS3 της Περιφέρειας για αύξηση της ανταγωνιστικότητας και της εξωστρέφειας τους μέσω της αύξησης των εξαγωγών τους. Η στοχευόμενη αύξηση είναι μικρή (τους τάξης του 10%) με δεδομένο ότι αυτή η αύξηση αναμένεται να προέλθει από τους σχετικά μικρές μονάδες της Περιφέρειας, που συμμετέχουν με πολύ μικρό ποσοστό στο σύνολο των εξαγωγών της Περιφέρειας. Αυτό εκτιμάται από το γεγονός ότι οι μεγάλες εξαγωγικές μονάδες που δημιουργούν το μεγάλο μέγεθος εξαγωγών, λόγω της διεθνούς ύφεσης παρουσιάζουν σημαντική πτώση των εξαγωγών τους.

T2408

Ακαθάριστη Προστιθέμενη Αξία στους κλάδους υψηλής προστιθέμενης αξίας

Ορισμός:

Υπολογισμός Τιμής Βάσης και Στόχου:

Με δεδομένο ότι το Πρόγραμμα στοχεύει στην αναβάθμιση και στην αύξηση της ανταγωνιστικότητας του παραγωγικού ιστού της Περιφέρειας, ο συγκεκριμένος δείκτης αποτελέσματος εστιάζει στην αύξηση της Ακαθάριστης Αξίας Παραγωγής σε κλάδους υψηλής προστιθέμενης αξίας, ήτοι σε κλάδους αυξημένης παραγωγικότητας. Οι συγκεκριμένοι κλάδοι αναφέρονται στη μεταποίηση και στις υπηρεσίες εμπορίου, σίτισης, τουρισμού και συναφών δραστηριοτήτων, οι οποίες δημιουργούν αλυσίδες αξίας. Η τιμή βάσης προσδιορίζεται από την ΕΛΣΤΑΤ, με μεγάλη, όμως χρονική υστέρηση, ενώ η τιμή στόχος απεικονίζει μια προσδοκία αύξησης 15% περίπου, μέχρι το τέλος της προγραμματικής περιόδου. Η προσδοκία αυτή πέραν της αναγκαιότητας της για τον κοινωνικοοικονομικό ιστό της Περιφέρειας, είναι ρεαλιστική, με δεδομένη την εφαρμογή της στρατηγικής RIS3 και την ιδιαίτερη εστίαση των προσπαθειών στις συγκεκριμένες οικονομικές δραστηριότητες.

T2409

Ακαθάριστη Προστιθέμενη Αξία

Ορισμός:

Υπολογισμός Τιμής Βάσης και Στόχου:

Και αυτού του δείκτη οι τιμές προέρχονται από την ΕΛΣΤΑΤ, με μεγάλη χρονική υστέρηση διαθέσιμων στοιχείων, σε περιφερειακό επίπεδο. Εκτός από την επικέντρωση σε συγκεκριμένους κλάδους υψηλής προστιθέμενης αξίας ο κοινωνικός ιστός της Περιφέρειας ωφελείται από το σύνολο του παραγωγικού ιστού και αυτή τη στόχευση έχει ο συγκεκριμένος δείκτης αποτελέσματος, ο οποίος αναφέρεται στην αύξηση της συνολικής Ακαθάριστης Αξίας της Περιφέρειας Πελοποννήσου. Αυτό στοχεύεται από το σύνολο του κοινωνικοοικονομικού ιστού της Περιφέρειας, έστω και σε μικρότερο ποσοστό απ' ό,τι η ΑΠΑ τομέων και κλάδων υψηλής προστιθέμενης αξίας, αλλά επιδιώκεται μέσω της ανάπτυξης και παραγωγής νέων προϊόντων.

T2410

Άμεσα ωφελούμενος αστικός πληθυσμός

Ορισμός:

Υπολογισμός Τιμής Βάσης και Στόχου:

Η τιμή βάσης (50.000) του συγκεκριμένου δείκτη αποτελέσματος αναφέρεται στον ωφελούμενο αστικό πληθυσμό της Περιφέρειας Πελοποννήσου στα έξι αστικά του κέντρα, από παρεμβάσεις ολοκληρωμένης αστικής ανάπτυξης κατά την περίοδο 2007 - 2013, στο πλαίσιο του ΕΠ ΔΕΠΙΝ 2007-2013. Η τιμή αυτή εκφράζει το πλήθος των κατοίκων, υποβαθμισμένων μικροπεριοχών κάθε αστικού κέντρου, με δεδομένο ότι, κατά κύριο λόγο σε αυτή τη κατηγορία αστικών περιοχών σχεδιάστηκαν και υλοποιήθηκαν ή / και υλοποιούνται αυτά τα προγράμματα. Η τιμή στόχος (50.000) προσδιορίστηκε με τα αυτά κριτήρια, λαμβάνοντας υπόψη ότι, αφ' ενός θα σχεδιασθεί και θα υλοποιηθεί τουλάχιστον ένα ολοκληρωμένο σχέδιο βιώσιμης ανάπτυξης, από το ΠΕΠ Πελοποννήσου 2014 - 2020, ενώ σε άλλα αστικά κέντρα της Περιφέρειας, προβλέπεται να γίνουν σημαντικές παρεμβάσεις αστικής ανάπτυξης, έστω και εκτός ολοκληρωμένων προγραμμάτων βιώσιμης αστικής ανάπτυξης.

T2412

Άμεσα ωφελούμενος πληθυσμός των περιοχών που εφαρμόζονται προγράμματα αστικής ανάπτυξης

Ορισμός:

Υπολογισμός Τιμής Βάσης και Στόχου:

Ο συγκεκριμένος δείκτης έχει ως τιμή βάσης του μη αστικό πληθυσμό που ωφελήθηκε κατά την περίοδο 2007 - 2013 από παρεμβάσεις ολοκληρωμένης αγροτικής ανάπτυξης (ΟΠΑΑΧ) και από το Leader. Ως τιμή στόχος για το 2023 υπολογίζεται το 30% του μη αστικού πληθυσμού της Περιφέρειας Πελοποννήσου, που εκτιμάται ότι θα ωφεληθεί τόσο από τις παρεμβάσεις του ΠΕΠ 2014 - 2020, στο πλαίσιο ΤΑΠΤΟΚ (CLLD), όσο και από αντίστοιχα προγράμματα του Τομεακού Προγράμματος Αγροτικής Ανάπτυξης.

T2413
Άμεσα ωφελούμενοι φοιτητές
<p>Ορισμός: Ο δείκτης αποτελέσματος αναφέρεται σε ωφελούμενους φοιτητές από κτιριακές παρεμβάσεις και εξοπλισμό την περίοδο 2014 - 2020.</p> <p>Υπολογισμός Τιμής Βάσης και Στόχου: Πηγή στοιχείων για την τιμή βάσης είναι η ΕΔΑ Περιφέρειας Πελοποννήσου, σε συνδυασμό με τα πλέον πρόσφατα στοιχεία από τη διοίκηση του Πανεπιστημίου Πελοποννήσου. Η τιμή στόχος εκτιμήθηκε με βάση τον προγραμματισμό ανάπτυξης των εργασιών του Πανεπιστημίου Πελοποννήσου. Εξ' αυτού δε του γεγονότος σχεδιάζονται οι σχετικές παρεμβάσεις του Προγράμματος, με δεδομένο ότι για την περίοδο 2014 - 2020 μόνο το ΠΕΠ είναι το κύριο μέσο χρηματοδότησης υποδομών παιδείας.</p>

T2414
Άμεσα ωφελούμενοι μαθητές
<p>Ορισμός:</p> <p>Υπολογισμός Τιμής Βάσης και Στόχου: Η τιμή βάσης του δείκτη αναφέρεται στον αριθμό ωφελούμενων φοιτητών, κυρίως του Πανεπιστημίου Πελοποννήσου, αλλά και του ΑΤΕΙ Πελοποννήσου κατά βάση με τις παρεμβάσεις του ΕΠ ΔΕΠΙΝ, από το Πρόγραμμα της Περιφέρειας Πελοποννήσου. Ως τιμή στόχος είναι ο εκτιμώμενος αριθμός φοιτητών που θα ωφεληθούν, από αντίστοιχες παρεμβάσεις ανάπτυξης υποδομών, όχι αποκλειστικά αλλά κατά βάση από το ΠΕΠ Πελοποννήσου 2014 - 2020</p>

T2415
Ετήσια εξοικονόμηση τελικής ενέργειας
<p>Ορισμός:</p> <p>Υπολογισμός Τιμής Βάσης και Στόχου: Ο συγκεκριμένος δείκτης αποτελέσματος είναι ο πλέον κατάλληλος για τη μέτρηση της αποτελεσματικότητας των παρεμβάσεων που προγραμματίζονται τόσο στο ΠΕΠ Πελοποννήσου, όσο και στο αντίστοιχο Τομεακό. Σ' αυτή τη φάση σχεδιασμού του Προγράμματος δεν υπάρχουν στοιχεία μέτρησης του δείκτη σε περιφερειακό επίπεδο. Παρ' όλα αυτά έχουν προχωρήσει οι ενέργειες του ΥΠΕΚΑ, το οποίο είναι ο αρμόδιος φορέας παροχής των αντίστοιχων στοιχείων για περιφερειακή μέτρηση του συγκεκριμένου δείκτη. Σε κάθε περίπτωση το ΠΕΠ Πελοποννήσου θα συνεισφέρει ανάλογα στην επίτευξη του εθνικού στόχου.</p>

T2417
Πληθυσμός που επωφελείται από μέτρα προστασίας, έναντι φυσικών καταστροφών
<p>Ορισμός:</p> <p>Υπολογισμός Τιμής Βάσης και Στόχου: Πηγή στοιχείων είναι η αποκεντρωμένη διοίκηση Δυτικής Ελλάδας Πελοποννήσου και συγκεκριμένα οι Διευθύνσεις Υδάτων και Δασών. Για τον υπολογισμό της τιμής βάσης του δείκτη, αλλά και της τιμής στόχου ελήφθησαν υπόψη τα εξής στοιχεία: α) Οι οικισμοί της Περιφέρειας που βρίσκονται πλησίον δασών / δενδρώδεις εκτάσεις. β) Σύμφωνα με το προκαταρκτικό Σχέδιο αξιολόγησης Κινδύνων Πλημμύρας του Υδάτινου Διαμερίσματος Πελοποννήσου - Δυτικής Ελλάδας καθορίστηκαν οι εκτάσεις που εμφανίζουν υψηλό κίνδυνο πλημμυρών. Με βάση τα αντιπλημμυρικά έργα που έχουν γίνει μέχρι σήμερα και τα μέτρα που έχουν ληφθεί έχει καθορισθεί η τιμή βάσης. Η τιμή στόχος εκτιμήθηκε με βάση τον κατ' αρχήν σχεδιασμό των μέτρων και έργων που θα ληφθούν / υλοποιηθούν από όλες τις αρμόδιες υπηρεσίες.</p> <p>Πηγή στοιχείων: Αποκεντρωμένη Διοίκηση Δυτικής Ελλάδας Πελοποννήσου (Διευθύνσεις Υδάτων και Δασών)</p>

T2419
Κλάσμα στερεών αποβλήτων που οδηγείται σε ανακύκλωση
<p>Ορισμός:</p> <p>Υπολογισμός Τιμής Βάσης και Στόχου: Σύμφωνα με τον ΠΕΣΔΑ Πελοποννήσου προσδιορίστηκε η τιμή βάσης του δείκτη ενώ επίσης σύμφωνα με τον ΠΕΣΔΑ εκτιμάται ότι μέχρι το τέλος της περιόδου 2014 - 2020 θα έχει επιτευχθεί η τιμή στόχος. Με δεδομένη δε την έναρξη διαδικασίας υλοποίησης της ολοκληρωμένης διαχείρισης απορριμμάτων, ο στόχος αυτός θα υπερκαλυφθεί σημαντικά.</p>

T2420
Πληθυσμός που εξυπηρετείται από βελτιωμένη παροχή νερού
<p>Ορισμός:</p> <p>Υπολογισμός Τιμής Βάσης και Στόχου: Σύμφωνα με τα στοιχεία της Διεύθυνσης Υδάτων, της Αποκεντρωμένης Διοίκησης Δυτικής Ελλάδας και Πελοποννήσου και στη βάση των σχεδίων διαχείρισης των Λεκανών Απορροής προσδιορίστηκε η τιμή βάσης καθώς επίσης και οι άμεσες ανάγκες κάλυψης της συγκεκριμένης τιμής στόχου.</p> <p>Πηγή στοιχείων: Αποκεντρωμένη Διοίκηση Δυτικής Ελλάδας Πελοποννήσου (Διεύθυνση Υδάτων)</p>

T2421
Επισκέψεις σε φυσικούς και πολιτιστικούς πόρους
-

T2422
Περιοχές που αναβαθμίζονται σε αστικά οικιστικά κέντρα
<p>Ορισμός:</p> <p>Συνοπτική Παρουσίαση της Μεθοδολογίας μέτρησης του δείκτη:</p> <p>Υπολογισμός Τιμής Βάσης και Στόχου: Η τιμή βάσης του δείκτη προσδιορίστηκε με βάση τις παρεμβάσεις που πραγματοποιήθηκαν στα έξι (6) αστικά κέντρα της Περιφέρειας την προηγούμενη περίοδο. Η τιμή στόχος προσδιορίστηκε με βάση αφ' ενός τις ανάγκες που υπάρχουν στα αστικά κέντρα, αφ' ετέρου με βάση τις προοπτικές και τα μέσα που υπάρχουν τόσο σε επίπεδο Περιφέρειας, όσο και σε επίπεδο εθνικό, απ' όλες τις πηγές χρηματοδότησης.</p>

T2423
Χρονοαπόσταση
<p>Ορισμός:</p> <p>Υπολογισμός Τιμής Βάσης και Στόχου: Πηγή στοιχείων για την εκτίμηση των τιμών βάσης και στόχου είναι η ΔΕΣΕ Περιφέρειας Πελοποννήσου. Οι τιμές βάσης και στόχου του δείκτη προσδιορίστηκαν με βάση την εκτίμηση των παρεμβάσεων σε συγκεκριμένα τμήματα του οδικού δικτύου και λαμβάνοντας υπόψη τη λειτουργική ταχύτητα πριν και μετά τις παρεμβάσεις. Ή από σημείο προς σημείο παρέμβασης σε σχέση με την λειτουργική ταχύτητα πριν και μετά την παρέμβαση συντίθεται στη βάση συγκεκριμένου μαθηματικού τύπου.</p> <p>Πηγή στοιχείων: ΔΕΣΕ Περιφέρειας Πελοποννήσου</p>

T2425
Αεροπορικώς μετακινούμενοι επιβάτες από και προς την Περιφέρεια
-

T2426
Πρόσβαση και χρήση υπηρεσιών Υγείας (Πρωτοβάθμια, Δευτεροβάθμια, Τριτοβάθμια)
<p>Ορισμός:</p> <p>Υπολογισμός Τιμής Βάσης και Στόχου: Ο συγκεκριμένος δείκτης αποτελέσματος αναφέρεται στην αποτελεσματικότητα των υποδομών και υπηρεσιών υγείας / περίθαλψης της Περιφέρειας Πελοποννήσου με κριτήριο τον αριθμό επισκέψεων στις αντίστοιχες μονάδες υγείας της Περιφέρειας σε ετήσια βάση. Η τιμή βάσης είναι από στοιχεία του Υπουργείου Υγείας και Κοινωνικής αλληλεγγύης και εκφράζουν τις επισκέψεις για πρωτοβάθμια ή / και δευτεροβάθμια περίθαλψη για ένα έτος. Η τιμή στόχος εκφράζει την εκτιμώμενη ετήσια αύξηση της αποτελεσματικότητας των υποδομών και υπηρεσιών υγείας στην Περιφέρεια Πελοποννήσου, κατόπιν των παρεμβάσεων του ΠΕΠ 2014 - 2020, αλλά και από πιθανούς άλλους παράγοντες που θα</p>

συντελέσουν στη μεταβολή της τιμής στόχου αυτού του δείκτη.

T2427

Δυναμικότητα των υποδομών πρόνοιας της Περιφέρειας

Ορισμός:

Υπολογισμός Τιμής Βάσης και Στόχου:

Η δυναμικότητα των υποδομών πρόνοιας της Περιφέρειας είναι ένας δείκτης αποτελέσματος, ο οποίος συναρτάται κατά το μεγαλύτερο μέρος του από το κατασκευαστικό του μέρος, σε σχέση με την δυναμικότητα εξυπηρέτησεων των εν δυνάμει ωφελούμενων σε ημερήσια βάση.

Τα σχετικά στοιχεία της τιμής βάσης είναι τα πλέον πρόσφατα στοιχεία από την αντίστοιχη βάση δεδομένων σε περιφερειακό επίπεδο, με παράλληλη χωροθέτησή τους, σε επίπεδο Περιφερειακής Ενότητας. Η τιμή στόχος, αυξημένη κατά 20%, έναντι της τιμής βάσης προκύπτει κατά κύριο λόγο από τις αντίστοιχες παρεμβάσεις στο ΠΕΠ Πελοποννήσου 2014 - 2020, με δεδομένο ότι δεν προβλέπονται σχετικές παρεμβάσεις, τουλάχιστον συγχρηματοδοτούμενες από τα ΕΔΕΤ κατά την περίοδο 2014 - 2020.

T2431

Κοινωνικές Επιχειρήσεις

Ορισμός:

Υπολογισμός Τιμής Βάσης και Στόχου:

Ο συγκεκριμένος δείκτης αποτελέσματος αναφέρεται στην μέτρηση της κοινωνικής επιχειρηματικότητας στη Περιφέρεια Πελοποννήσου υπό την έννοια του αριθμού των κοινωνικών επιχειρήσεων που υφίστανται ή / και θα δημιουργηθούν στην Περιφέρεια. Τα στοιχεία για τη τιμή βάσης, ως αριθμός κοινωνικών επιχειρήσεων που υφίστανται και λειτουργούν στην Περιφέρεια έχουν ως πηγή την ΕΥΣΕΚΤ κατόπιν σχετικής έρευνας που διεξήγαγε. Η τιμή στόχου είναι ο σωρευτικός αριθμός επιχειρήσεων που προβλέπεται να υπάρξουν και να λειτουργήσουν στη Περιφέρεια κατά την περίοδο 2014 - 2020, τόσο με τις παρεμβάσεις του ΠΕΠ, όσο και με άλλες παρεμβάσεις άλλων μέσων και φορέων. Σ' αυτή τη τιμή στόχο περιλαμβάνονται 25 νέες επιχειρήσεις από το ΠΕΠ, το οποίο όπως φαίνεται από τον δείκτη εκροών CO01 αυτής της επενδυτικής προτεραιότητας θα υποστηρίξει και 15 υφιστάμενες.

T2434

Ορισμός:

Μειονεκτούντα άτομα που συμμετέχουν σε εκπαίδευση / κατάρτιση, που αποκτούν εξειδίκευση, που κατέχουν θέση απασχόλησης, συμπεριλαμβανομένης της αυτοαπασχόλησης, εντός έξι μηνών από την λήξη της συμμετοχής τους.

Υπολογισμός Τιμής Βάσης και Στόχου:

Συχνότητα υποβολής εκθέσεων:

9vi

Ορισμός:

Υπολογισμός Τιμής Βάσης και Στόχου:

Ο συγκεκριμένος δείκτης είναι ειδικός δείκτης αποτελέσματος ΕΚΤ του Προγράμματος και έχει επιλεγεί από τους φορείς σχεδιασμού του ΠΕΠ Πελοποννήσου 2014 - 2020, προκειμένου να εκφρασθεί η αποτελεσματικότητα δράσεων ενεργητικών πολιτικών απασχόλησης σε μειονεκτούντα άτομα της Περιφέρειας. Η τιμή βάσης προσδιορίζεται από την αναγωγή του ποσοστού των συμμετεχόντων σε ενεργητικές πολιτικές απασχόλησης οι οποίοι εντός έξι μηνών από τη συμμετοχή τους κατέστησαν απασχολήσιμοι ή απασχολούνται, στην τιμή στόχο του δείκτη εκροών CO17, ήτοι σε 1.500 άτομα. Το ποσοστό αυτό είναι 15% για την περίοδο 2007-2013 για αντίστοιχες δράσεις και προέρχεται από σχετική έρευνα στο πλαίσιο της on going αξιολόγησης του ΕΠΑΝΑΔ 2007-2013. Ως εκ τούτου η τιμή βάσης είναι 225, ήτοι 1.500 X 15%. Αντίστοιχα η τιμή στόχος του δείκτη αποτελέσματος προέρχεται από εκτίμηση της δυνατότητας αύξησης της αποτελεσματικότητας αντίστοιχων δράσεων στο πλαίσιο του ΠΕΠ Πελοποννήσου, έτσι ώστε το 25% των συμμετεχόντων σε δράσεις συμβουλευτικής, κατάρτισης ή / και απασχόλησης να κατέχουν θέση απασχόλησης έξι μήνες από τη λήξη της συμμετοχής τους. Αναγόμενο αυτό το ποσοστό στην τιμή του δείκτη εκροών CO17, δίνει τιμή στόχο του δείκτη αποτελέσματος 375.

9iv

Ορισμός:

Υπολογισμός Τιμής Βάσης και Στόχου:

Ο συγκεκριμένος δείκτης είναι ειδικός δείκτης αποτελέσματος ΕΚΤ του Προγράμματος και έχει επιλεγεί από τους φορείς σχεδιασμού του ΠΕΠ Πελοποννήσου 2014 - 2020, προκειμένου να εκφρασθεί η αποτελεσματικότητα δράσεων ενεργητικών πολιτικών απασχόλησης σε μειονεκτούντα άτομα της Περιφέρειας. Η τιμή βάσης προσδιορίζεται από την αναγωγή του

ποσοστού 15% των συμμετεχόντων σε ενεργητικές πολιτικές απασχόλησης οι οποίοι εντός έξι μηνών από τη συμμετοχή τους κατέστησαν απασχολήσιμοι ή απασχολούνται, στο άθροισμα των τιμών των δεικτών εκροών CO012 και CO17, ήτοι σε 25.000 άτομα. Το ποσοστό αυτό αναφέρεται στη περίοδο 2007-2013 για αντίστοιχες δράσεις και προέρχεται από σχετική έρευνα στο πλαίσιο της on going αξιολόγησης του ΕΠΑΝΑΔ 2007-2013. Ως εκ τούτου η τιμή βάσης είναι 3.750, ήτοι 25.000 (το άθροισμα των δεικτών εκροών CO12 & CO17) X 15%. Αντίστοιχα η τιμή στόχος του δείκτη αποτελέσματος προέρχεται από εκτίμηση της δυνατότητας αύξησης της αποτελεσματικότητας αντίστοιχων δράσεων στο πλαίσιο του ΠΕΠ Πελοποννήσου, έτσι ώστε το 25% των συμμετεχόντων σε δράσεις συμβουλευτικής, κατάρτισης ή / και απασχόλησης να κατέχουν θέση απασχόλησης έξι μήνες από τη λήξη της συμμετοχής τους. Αναγόμενο αυτό το ποσοστό στο άθροισμα των τιμών των δεικτών εκροών CO12 και CO17, δίνει τιμή στόχο του δείκτη αποτελέσματος 6.250.

T2435

Ενίσχυση της συμμετοχής των μειονεκτούντων ατόμων στην αγορά εργασίας

Ορισμός:

Υπολογισμός Τιμής Βάσης και Στόχου:

Ο συγκεκριμένος δείκτης είναι ειδικός δείκτης αποτελέσματος ΕΚΤ του Προγράμματος και έχει επιλεγεί από τους φορείς σχεδιασμού του ΠΕΠ Πελοποννήσου 2014 - 2020, προκειμένου να εκφρασθεί η αποτελεσματικότητα δράσεων ενεργητικών πολιτικών απασχόλησης σε μειονεκτούντα άτομα της Περιφέρειας. Η τιμή βάσης προσδιορίζεται από την αναγωγή του ποσοστού των συμμετεχόντων σε ενεργητικές πολιτικές απασχόλησης και οι οποίοι, είτε με τη λήξη της συμμετοχής τους, είτε εντός έξι μηνών από την λήξη της συμμετοχής τους κατέστησαν απασχολήσιμοι ή απασχολούνται, στο άθροισμα των τιμών των δεικτών εκροών CO01 και T2450, ήτοι σε 1.100 άτομα. Το ποσοστό αυτό είναι 17% για την περίοδο 2007-2013 για αντίστοιχες δράσεις και προέρχεται από σχετική έρευνα στο πλαίσιο της on going αξιολόγησης του ΕΠΑΝΑΔ 2007-2013, κυρίως όσον αφορά σε δράσεις αποδέσμευσης από τη φροντίδα εξαρτώμενων ατόμων. Ως εκ τούτου η τιμή βάσης είναι 187, ήτοι 1.100 X 17%. Αντίστοιχα η τιμή στόχος του δείκτη αποτελέσματος προέρχεται από εκτίμηση της δυνατότητας αύξησης της αποτελεσματικότητας αντίστοιχων δράσεων στο πλαίσιο του ΠΕΠ Πελοποννήσου 2014 - 2020, έτσι ώστε το 25% των συμμετεχόντων σε δράσεις συμβουλευτικής, κατάρτισης ή / και απασχόλησης να κατέχουν θέση απασχόλησης, είτε σε έξι μήνες από τη λήξη της συμμετοχής τους, είτε με τη λήξη της συμμετοχής τους. Αναγόμενο αυτό το ποσοστό, στο άθροισμα των τιμών των δεικτών εκροών CO01 και T2450, δίνει τιμή στόχο του δείκτη αποτελέσματος 275.

T2436

Άτομα ευάλωτων κοινωνικών ομάδων που ενσωματώνονται στην κοινωνία

Ορισμός:

Υπολογισμός Τιμής Βάσης και Στόχου:

Για τον συγκεκριμένο δείκτη αποτελέσματος, ο οποίος είναι ειδικός δείκτης αποτελέσματος του Προγράμματος θα προσδιορισθούν τιμή βάσης και τιμή στόχος σύμφωνα με το σχέδιο δράσης που έχει υποβληθεί στην Επιτροπή.

Ειδικοί Δείκτες Εκροών

1
Αριθμός Επικοινωνιακών Σχεδίων Δράσης
<i>[Μη διαθέσιμα στοιχεία με βάση τα πρόσθετα έγγραφα sfc2014]</i>

2
Μελέτες, εμπειρογνωμοσύνες, έρευνες, αξιολογήσεις
<i>[Μη διαθέσιμα στοιχεία με βάση τα πρόσθετα έγγραφα sfc2014]</i>

3
Τελικοί δικαιούχοι που υποστηρίζονται
<i>[Μη διαθέσιμα στοιχεία με βάση τα πρόσθετα έγγραφα sfc2014]</i>

T2406
Χρήστες υπηρεσιών ΤΠΕ που παρέχονται από δημόσιους φορείς
Ορισμός:
Υπολογισμός Τιμής Βάσης και Στόχου: Η τιμή στόχου του δείκτη βασίστηκε στην εκτίμηση των αναγκών χρήσης ΤΠΕ, από πολίτες ή / και επιχειρήσεις απομακρυσμένων περιοχών της Περιφέρειας. Παράλληλα, λαμβάνεται υπόψη και η αναδυόμενη επιχειρηματική

δραστηριότητα η οποία θα ενδυναμωθεί με το σύνολο των δράσεων του ΑΠ1, καθώς και του ΑΠ3, κυρίως όσον αφορά σε πολιτιστικές και τουριστικές δραστηριότητες.

T2428

Πληθυσμός που καλύπτεται από βελτιωμένες υπηρεσίες πρόνοιας.

Ορισμός:

Υπολογισμός Τιμής Βάσης και Στόχου:

Αντίστοιχα, η χωροθέτηση των υποδομών προκύπτει με βάση τις ανάγκες που έχουν διαγνωσθεί σε σχέση με το μέσο μοναδιαίο κόστος των υποδομών, εκτιμήθηκε η τιμή στόχος του δείκτη.

T2430

Πληθυσμός των αστικών κέντρων της Περιφέρειας, που καλύπτεται από τις παρεμβάσεις

Ορισμός:

Υπολογισμός Τιμής Βάσης και Στόχου:

Ως τιμή στόχος αναφέρεται κατά βάση σ' ένα σημαντικό μέρος ωφελούμενου πληθυσμού του μεγάλου αστικού κέντρου της Περιφέρειας, ενώ επιπρόσθετα υπολογίζεται και ένα μέρος αστικού πληθυσμού άλλων αστικών κέντρων όπου προβλέπεται να γίνουν μικρής κλίμακας παρεμβάσεις αστικής ανάπτυξης, εκτός ολοκληρωμένων σχεδίων.

T2433

Ωφελούμενος πληθυσμός των περιοχών της Περιφέρειας, που καλύπτεται από τις παρεμβάσεις τοπικής ανάπτυξης

Ορισμός:

Υπολογισμός Τιμής Βάσης και Στόχου:

Ως τιμή στόχος εκροής αναφέρεται ο εκτιμώμενος πληθυσμός υπαίθρου, ο οποίος θα ωφεληθεί από προγράμματα τοπικής ανάπτυξης. Αυτό έχει προκύψει από έναν κατ' αρχήν σχεδιασμό της Περιφέρειας Πελοποννήσου, στο πλαίσιο ενός συνολικού σχεδιασμού χωρικής ανάπτυξης, λαμβάνοντας υπόψη και αντίστοιχα προγράμματα από το Τομεακό Πρόγραμμα Αγροτικής Ανάπτυξης.

T2450

Άτομα που αποδεσμεύονται από τη φροντίδα εξαρτώμενων ατόμων

Ορισμός:

Υπολογισμός Τιμής Βάσης και Στόχου:

Η τιμή στόχος του δείκτη εκτιμήθηκε με βάση το μέσο κόστος ανά ωφελούμενο με εισόδημα κάτω του ορίου της φτώχειας, κατά κανόνα άνεργο ή μη οικονομικά ενεργό άτομο το οποίο δεσμεύεται από τα εξαρτώμενα μέλη της οικογένειάς του τα οποία εξυπηρετούνται από κοινωνικές δομές, όπως παιδικό - βρεφικό και βρεφονηπιακό σταθμοί, ΚΔΑΠ. Το μέσο κόστος ανά ωφελούμενο, σύμφωνα με στοιχεία της περιόδου 2007-2013, εξορθολογικοποιημένα προς τα κάτω, για μεν τους βρεφονηπιακούς σταθμούς φθάνει τα 2.200 ευρώ, για τα δε ΚΔΑΠ στα 1.300 ευρώ. Με δεδομένο ότι στην Περιφέρεια η αριθμητική σχέση αυτών των δύο κατηγοριών δομών είναι 4/5 βρεφονηπιακοί και παιδικοί σταθμοί και το υπόλοιπο 1/5 ΚΔΑΠ, το μέσο σταθμισμένο κόστος της δράσης ανά ωφελούμενο ανέρχεται σε 5.200 ευρώ. Με βάση αυτό το μέσο κόστος και σύμφωνα με τα διαθέσιμα κονδύλια / πόρους της επενδυτικής προτεραιότητας 9i, ο αριθμός των ωφελούμενων ως τιμή στόχος του συγκεκριμένου δείκτη φθάνει στα 500 άτομα, δεσμεύοντας περίπου το 35% του προϋπολογισμού της επενδυτικής προτεραιότητας.

Πηγή στοιχείων: Διαχειριστική Αρχή του ΠΕΠ, μέσω του ΟΠΣ ΕΣΠΑ

Συχνότητα υποβολής εκθέσεων: ανά έτος

T2460

Πληθυσμός που ωφελείται από μέτρα προστασίας των ακτών

Ορισμός:

Υπολογισμός Τιμής Βάσης και Στόχου:

Η τιμή στόχου αυτού του δείκτη έχει προσδιορισθεί με σχετική ακρίβεια λόγω της ύπαρξης σχετικών μελετών από την τρέχουσα προγραμματική περίοδο (2007-2013), σε σχέση με τους διαθέσιμους πόρους του ΠΕΠ για τέτοιου είδους δράσεις.

T2464
Εξυπηρετούμενοι επιβάτες από αναβαθμισμένες λιμενικές εγκαταστάσεις.
<p>Ορισμός:</p> <p>Υπολογισμός Τιμής Βάσης και Στόχου: Η τιμή στόχος του δείκτη εκτιμήθηκε με βάση τη μέχρι σήμερα κίνηση συγκεκριμένων λιμενικών υποδομών σε συνδυασμό με τις διευκολύνσεις που θα παρασχεθούν στο επιβατικό κοινό και της ελκυστικότητας που θα δημιουργηθεί, σε σχέση με τις παρεμβάσεις που θα πραγματοποιηθούν παρά τους ελάχιστους διαθέσιμους πόρους. Σε κάθε περίπτωση όμως η συγκεκριμένη τιμή επιβατικής κίνησης δεν εξαρτάται, τουλάχιστον μεσοβραχυπρόθεσμα, από τα διατιθέμενα κονδύλια.</p>

T2462
Ποσοστό προστατευόμενων περιοχών (σύνολο περιοχών Natura 2000) με εργαλεία διαχείρισης
<p>Ορισμός:</p> <p>Υπολογισμός Τιμής Βάσης και Στόχου: Σύμφωνα με τα στοιχεία της ΣΜΠΕ του ΠΕΠ Πελοποννήσου 2014 - 2020 προσδιορίστηκε η τιμή βάσης, με δεδομένο ότι από τα 421 χιλ. ha περιοχών NATURA 2000 μόνο τα 55 χιλ. ha ευρίσκονται υπό θεσμοθετημένο καθεστώς προστασίας. Με δεδομένο όμως ότι για ένα μεγάλο μέρος των περιοχών έχουν δρομολογηθεί οι σχετικές διαδικασίες και λαμβάνοντας υπόψη την ανάγκη κάλυψης των υποχρεώσεων έναντι του Ευρωπαϊκού Περιβαλλοντικού Κεκτημένου στοχεύεται σε εθνικό αλλά και σε περιφερειακό επίπεδο η κάλυψη κατά 100% αυτών των αναγκών, με την ανάλογη συμβολή και του ΠΕΠ Πελοποννήσου</p>

T2461
Υδατικά συστήματα με καλή κατάσταση σε τουλάχιστον μια από τις κατηγορίες (οικολογική, χημική, ποσοτική) της Οδηγίας 2000/60/ΕΚ
<p>Ορισμός:</p> <p>Υπολογισμός Τιμής Βάσης και Στόχου: Επίσης, από την Διεύθυνση Υδάτων της Αποκεντρωμένης Διοίκησης Δυτικής Ελλάδας και Πελοποννήσου, στη βάση των έργων που έχουν πραγματοποιηθεί μέχρι σήμερα, χρηματοδοτούμενα από όλες τις πηγές και από το σύστημα παρακολούθησης που υφίστανται προσδιορίστηκε η τιμή βάσης. Η τιμή στόχος προσδιορίστηκε με βάση τα στοιχεία των Σχεδίων Διαχείρισης των Λυμάτων Απορροής Ποταμών, ιεραρχούνται τα προτινόμενα έργα σε σχέση με τις ανάγκες.</p>

Tα2463
Μετακινούμενοι επιβάτες μέσω των λιμανιών της Περιφέρειας
<p>Ορισμός:</p> <p>Υπολογισμός Τιμής Βάσης και Στόχου: Η τιμή βάσης του δείκτη αποτελέσματος προσδιορίστηκε από στοιχεία της EUROSTAT και των κατατόπους λιμεναρχείων ή / και λιμενικών ταμείων της Περιφέρειας. Η τιμή στόχος εκτιμήθηκε με βάση της προβλεπόμενες παρεμβάσεις σε λιμάνια, οι οποίες είναι ιδιαίτερα μικρής κλίμακας, αλλά και από τις τάσεις μετακίνησης επιβατών ανεξάρτητης των παρεμβάσεων.</p>

ΠΕΠ ΑΤΤΙΚΗΣ

ΕΙΔΙΚΟΙ ΔΕΙΚΤΕΣ ΑΠΟΤΕΛΕΣΜΑΤΟΣ

T3294

Μειονεκτούντα άτομα που συμμετέχουν σε εκπαίδευση /κατάρτιση που αποκτούν εξειδίκευση που κατέχουν θέση απασχόλησης, συμπεριλαμβανομένης της αυτοαπασχόλησης εντός έξι μηνών από την λήξη της συμμετοχής τους

Ορισμός

Αφορά τον αριθμό των μειονεκτούντων ατόμων που συμμετέχουν σε εκπαίδευση/κατάρτιση που αποκτούν εξειδίκευση που κατέχουν θέση απασχόλησης ή αναζητούν εργασία μετά τη λήξη της συμμετοχής τους σε αντίστοιχες δράσεις.

Συνοπτική Παρουσίαση της Μεθοδολογίας μέτρησης των δεικτών

Η τιμή βάσης υπολογίζεται με βάση τους ανέργους που βρήκαν απασχόληση, συμμετείχαν σε κατάρτιση μετά την συμμετοχή τους σε προγράμματα ΤΟΠΕΚΟ και την φιλοξενία των παιδιών τους σε βρεφονηπιακούς σταθμούς. Το ποσοστό επιτυχίας κυμαίνεται από το 17% των ανέργων που τοποθετήθηκαν σε θέση απασχόλησης (οι άνεργοι αποτελούσαν το 30% των ωφελουμένων της δράσης βρεφονηπιακοί - ΚΔΑΠ) ενώ για τους συμμετέχοντες σε ΤΟΠΕΚΟ το αντίστοιχο ποσοστό ανερχόταν στο 21% για συμμετοχή σε δράσεις κατάρτισης/τοποθέτηση σε θέση απασχόλησης. Η τιμή στόχος γίνεται με βάση την εκτίμηση ότι το 30% των ωφελουμένων των δράσεων θα μετέχουν σε Προγράμματα κατάρτισης ή θα κατέχουν θέση απασχόλησης λόγω της καλύτερης στόχευσης των παρεμβάσεων σε ομάδες στόχου ως αποτέλεσμα της καλύτερης εστίασης σε ομάδες στόχους ως απόρροια της κατάρτισης του Περιφερειακού χάρτη φτώχειας. Η παρακολούθηση του δείκτη γίνεται στη βάση αντιπροσωπευτικού δείγματος ωφελουμένων από κάθε επενδυτική προτεραιότητα (survey) ως προς το εργασιακό καθεστώς των συμμετεχόντων /κατάσταση απασχόλησης/συμμετοχής σε εκπαίδευση κατάρτισης.

Η κατανομή της τιμής βάσης ανά φύλο είναι: Άντρες: 960 - Γυναίκες: 1.173

Η κατανομή της τιμής στόχου (2023) ανά φύλο είναι: Άντρες: 1.822 Γυναίκες: 2.228

Υπολογισμός Τιμής Βάσης και Στόχου:

Η τιμή βάσης υπολογίζεται με βάση τους ανέργους που βρήκαν απασχόληση, συμμετείχαν σε κατάρτιση μετά την συμμετοχή τους σε προγράμματα ΤΟΠΕΚΟ και την φιλοξενία των παιδιών τους σε βρεφονηπιακούς σταθμούς.

Η τιμή στόχος γίνεται με βάση την εκτίμηση ότι το 30% των ωφελουμένων των δράσεων θα μετέχουν σε Προγράμματα κατάρτισης ή θα κατέχουν θέση απασχόλησης λόγω της καλύτερης στόχευσης των παρεμβάσεων σε ομάδες στόχου ως αποτέλεσμα της καλύτερης εστίασης σε ομάδες στόχους ως απόρροια της κατάρτισης του Περιφερειακού χάρτη φτώχειας.

Πηγές εκτίμησης:

Σύστημα Παρακολούθησης με συχνότητα υποβολής εκθέσεων ετήσια

T3311

Ποσοστό πληθυσμού που εξυπηρετείται από εκπαιδευτικές υποδομές

Ορισμός

Αφορά το μαθητικό δυναμικό της Περιφέρειας (πρωτοβάθμια & δευτεροβάθμια εκπαίδευση) το οποίο στεγάζεται σε κτίρια τα οποία δύναται να χαρακτηριστούν, αναφορικά με την ποιότητα των κτιριακών εγκαταστάσεων, από μέτρια ως πολύ καλή κατάσταση

Συνοπτική Παρουσίαση της Μεθοδολογίας μέτρησης των δεικτών

Η τιμή βάσης του δείκτη προσδιορίζεται από την Έρευνα Πεδίου για την αποτίμηση της συμβολής του ΠΕΠ Αττικής 2007-13, στη βελτίωση των υποδομών εκπαίδευσης. Την έρευνα πεδίου πραγματοποίησε ο Σύμβουλος της Ενδιάμεσης Αξιολόγησης του ΠΕΠ. Σύμφωνα με στοιχεία του ΟΣΚ (απογραφικά στοιχεία σχολικών μονάδων), ο πληθυσμός ο οποίος εξυπηρετείται από εκπαιδευτικές υποδομές προσδιορίζεται σε σχέση με την κατάσταση των κτιριακών εγκαταστάσεων. Η τιμή βάσης προκύπτει από την αφαίρεση των σχολικών μονάδων οι οποίες χαρακτηρίζονται από πολύ κακή έως κακή κατάσταση και είναι κατασκευασμένες πριν το 1985.

Υπολογισμός Τιμής Βάσης και Στόχου:

Η τιμή βάσης του δείκτη προσδιορίζεται από την Έρευνα Πεδίου για την αποτίμηση της συμβολής του ΠΕΠ Αττικής 2007-13, στη βελτίωση των υποδομών εκπαίδευσης, την οποία πραγματοποίησε ο Σύμβουλος της Ενδιάμεσης Αξιολόγησης του ΠΕΠ.

Η τιμή στόχος του δείκτη προσδιορίστηκε με βάση τους διαθέσιμους πόρους της επενδυτικής προτεραιότητας και τα αντίστοιχα στοιχεία μοναδιαίου κόστους της προηγούμενης προγραμματικής περιόδου και τις αντίστοιχες ανάγκες σε εκπαιδευτικές μονάδες όπως προσδιορίστηκαν μέσα από την έρευνα πεδίου.

Πηγές εκτίμησης:

Σύστημα Παρακολούθησης με συχνότητα υποβολής εκθέσεων ετήσια

T3211
Δαπάνη E&A των επιχειρήσεων ως ποσοστό του ΑΕΠ
<p>Ορισμός Αφορά τη δαπάνη σε E&A των επιχειρήσεων εκφρασμένη ως ποσοστό του ΑΕΠ, εστιασμένη στις αναπτυγμένες περιοχές της χώρας, στις οποίες εντάσσεται και η Περιφέρεια Αττικής</p> <p>Συνοπτική Παρουσίαση της Μεθοδολογίας μέτρησης των δεικτών Ο δείκτης θα παρακολουθείται από το Εθνικό Κέντρο Τεκμηρίωσης / ΓΓΕΤ, με διετή συχνότητα αλλά τα σχετικά στοιχεία είναι διαθέσιμα και από την EUROSTAT (TABLE "rd_e_gerdreg"). Η μεθοδολογία υπολογισμού του δείκτη προέρχεται από την Γενική Γραμματεία έρευνας και Τεχνολογίας και εφαρμόζεται οριζόντια σε όλα τα Προγράμματα (ΕΠΑΝΕΚ – ΠΕΠ). Οι αναλυτικές παραδοχές παρουσιάζονται στο Παράρτημα 1.</p> <p>Υπολογισμός Τιμής Βάσης και Στόχου: Η τιμή βάσης του δείκτη υπολογίζεται από το συνδυασμό της Δαπάνης για E&A, βάσει των πιο πρόσφατων στοιχείων (2011), σε επίπεδο Περιφέρειας, που προέρχονται από το Εθνικό Κέντρο Τεκμηρίωσης καθώς και το ΑΕΠ της Περιφέρειας του αντίστοιχου έτους με βάση τα στοιχεία της Eurostat (τελευταία ενημέρωση στοιχείων 03.03.2014 – στοιχεία για το αναθεωρημένο ΑΕΠ των χωρών σε επίπεδο περιφέρειας δεν έχουν δημοσιευτεί ακόμα. Η αναθεωρημένη τιμή του ΑΕΠ του συνόλου χώρας για το 2011 ανέρχεται στα 207.752,0 εκ. Ευρώ. Η αναθεώρηση πραγματοποιήθηκε από την ΕΛ.ΣΤΑΤ σύμφωνα με τον Κανονισμό ΕΕ 549/2013 της Ευρωπαϊκής Ένωσης (ΕΣΑ 2010))</p> <p>Η τιμή στόχος προσδιορίστηκε με βάση το σενάριο ΔΕΠΕΤΑ 2023 με εφαρμογή της RIS3 για τις περισσότερο αναπτυγμένες περιοχές ως ακολούθως: Η δαπάνη των επιχειρήσεων για έρευνα (ΔΕΠΕΤΑ) εξαρτάται από το ΑΕΠ της χώρας. Επομένως, μείωση του ΑΕΠ σε περιόδους ύφεσης (όπως συνέβη και κατά το έτος 2011) έχει ως αποτέλεσμα την εμφάνιση αυξημένου ποσοστού ΔΕΠΕΤΑ. Αντίθετα, σε περίοδο ανάπτυξης και με δεδομένο ότι οι δαπάνες των επιχειρήσεων δεν αυξάνονται με τον ίδιο ρυθμό όπως το ΑΕΠ, το ποσοστό ΔΕΠΕΤΑ μπορεί να μειωθεί. Με βάση το προαναφερθέντα και λαμβάνοντας υπόψη ότι η Ελλάδα εξέρχεται από την κρίση και εισέρχεται σε περίοδο ανάπτυξης: Οι λιγότερο ανεπτυγμένες περιφέρειες θα παρουσιάσουν ανάπτυξη (εν μέρει λόγω του τουρισμού) και επομένως θα έχουν μεγαλύτερο ΑΕΠ. Όμως, λόγω μικρής κρίσιμης μάζας ερευνητικού δυναμικού, δεν θα έχουν αυξημένες δαπάνες από πλευράς επιχειρήσεων για έρευνα. Στις περιφέρειες αυτές η εθνική RIS3 θα στοχεύσει στην ανάπτυξη κουλτούρας καινοτομίας και «εισαγωγή» έρευνας από άλλες περιφέρειες και το εξωτερικό. Στις περιφέρειες σε μετάβαση μέσω της στρατηγικής ευφυούς εξειδίκευσης αναμένεται να ενισχυθεί η έρευνα από πλευράς των επιχειρήσεων, λαμβάνοντας υπόψη ότι ένα σημαντικό ποσοστό των κονδυλίων θα κατευθυνθεί προς αυτές. Επομένως, η ΔΕΠΕΤΑ αναμένεται να λάβει τιμή υψηλότερη (0,23%) από αυτή που προκύπτει από την ανάλυση με βάση τα σημερινά δεδομένα (0,20%). Οι περισσότερο αναπτυγμένες περιφέρειες θα λάβουν μειωμένα κονδύλια σε σχέση με το τρέχον ΕΣΠΑ. Αυτό καταρχήν θα μπορούσε να οδηγήσει σε μείωση της ΔΕΠΕΤΑ από την αναμενόμενη (0,56%). Όμως, ταυτόχρονα, παρατηρείται ήδη ενίσχυση της ερευνητικής και καινοτομικής κουλτούρας και αυξημένο ενδιαφέρον από πλευράς των επιχειρήσεων για τέτοιες δραστηριότητες και συμπράξεις με ερευνητικούς οργανισμούς εκ των οποίων αρκετοί έχουν την έδρα τους στις ανεπτυγμένες περιφέρειες. Επομένως αναμένεται μεγαλύτερη μόχλευση των ιδιωτικών επενδύσεων που θα εξισορροπήσει την μείωση των κονδυλίων από τα διαρθρωτικά ταμεία. Πηγές εκτίμησης: Εθνικό Κέντρο Τεκμηρίωσης/ΓΓΕΤ με συχνότητα υποβολής εκθέσεων ανά δύο έτη.</p>
T3221
Ποσοστό ΜΜΕ που δραστηριοποιούνται μέσω ηλεκτρονικού εμπορίου
<p>Ορισμός Αφορά τις επιχειρήσεις τις Περιφέρειας που έγιναν αποδέκτες ηλεκτρονικών παραγγελιών για προϊόντα ή/και υπηρεσίες</p> <p>Συνοπτική Παρουσίαση της Μεθοδολογίας μέτρησης των δεικτών Ο δείκτης μετράται με βάση την ετήσια κυλιόμενη έρευνα (από το 2005 και μετά) της ΚτΠ - Infographics. Η τιμή βάσης του δείκτη προήλθε από την διαδικτυακή Βάση Δεδομένων της ΚτΠ - Infographics (http://icteval.ktpae.gr/stats/delivery/#) και συγκεκριμένα από τους δείκτες που σχετίζονται με το ηλεκτρονικό επιχειρείν. Αφορά το δείκτη «% επιχειρήσεων που έγιναν αποδέκτες ηλεκτρονικών παραγγελιών για προϊόντα ή/και υπηρεσίες μέσω ενός ιστοτόπου (ιστότοπος που χρησιμοποιεί η εταιρία γι' αυτό τον σκοπό - web sales)». Εάν η έρευνα αυτή δεν ολοκληρωθεί η ΕΔΑ Αττικής με την αξιοποίηση της Τεχνικής Βοήθειας θα πραγματοποιήσει την έρευνα πεδίου. Οι επιχειρήσεις αντιλαμβανόμενες την σημασία της αξιοποίησης του ηλεκτρονικού εμπορίου αξιοποιώντας και την συνεχή αναβάθμιση των ευρυζωνικών υποδομών και την μείωση του κόστους συνδέσεων θα στραφούν στην αξιοποίηση των δυνατοτήτων που παρέχει το ηλεκτρονικό εμπόριο για την είσοδο τους σε νέες αγορές</p>

Υπολογισμός Τιμής Βάσης και Στόχου:
 Η τιμή βάσης του δείκτη προήλθε από την διαδικτυακή Βάση Δεδομένων της ΚτΠ - Infographics (<http://icteval.ktpae.gr/stats/delivery/#>) και συγκεκριμένα από τους δείκτες που σχετίζονται με το ηλεκτρονικό επιχειρείν.
 Η τιμή στόχος του δείκτη προσδιορίστηκε με βάση τους διαθέσιμους πόρους της επενδυτικής προτεραιότητας και τα αντίστοιχα στοιχεία μοναδιαίου κόστους της προηγούμενης προγραμματικής περιόδου.

Πηγές εκτίμησης:
 ΚτΠ-Infographics (<http://icteval.ktpae.gr/stats/delivery/>) με συχνότητα υποβολής εκθέσεων ετήσια

T3222

Εξυπηρετούμενος πληθυσμός από ηλεκτρονικές εφαρμογές στον τομέα των μεταφορών

Ορισμός
 Το ποσοστό ατόμων που κάνει χρήση ηλεκτρονικών εφαρμογών στο τομέα των μεταφορών σε σχέση με τον εξυπηρετούμενο πληθυσμό από τα μέσα μαζικής μεταφοράς

Συνοπτική Παρουσίαση της Μεθοδολογίας μέτρησης των δεικτών
 Ο δείκτης θα παρακολουθείται από τον ΟΑΣΑ, σε ετήσια βάση. Ο Εξυπηρετούμενος πληθυσμός από ηλεκτρονικές εφαρμογές στον τομέα των μεταφορών θα καλύπτεται από τον εκσυγχρονισμό του συστήματος έκδοσης εισιτηρίων στις αστικές συγκοινωνίες της ευρύτερης μητροπολιτικής περιοχής της Αθήνας, το οποίο είναι δυνατόν να καλύπτει όλα τα ΜΜΕ της Αττικής (μετρό, αστικός & προαστιακός σιδηρόδρομος λεωφορεία και τραμ). Η τιμή βάσης αφορά τους εξυπηρετούμενους επιβάτες της λεωφορειακής γραμμής 224 που έχουν εγκατασταθεί τερματικά στο πλαίσιο του έργου «Τηλεματική», που βρίσκεται σε εξέλιξη και, αφορά στην πληροφόρηση των επιβατών για τις συγκοινωνίες, συμπεριλαμβανομένης και της διαδικτυακής πληροφόρησης, καθώς και στην ηλεκτρονική διαχείριση των μέσων μεταφοράς, με τη δημιουργία 1.000 έξυπνων στάσεων.

Υπολογισμός Τιμής Βάσης και Στόχου:
 Η τιμή βάσης αφορά τους εξυπηρετούμενους επιβάτες της λεωφορειακής γραμμής 224, για την οποία έχουν εγκατασταθεί τερματικά στο πλαίσιο του έργου «Τηλεματική», και αφορά στην πληροφόρηση των επιβατών για τις συγκοινωνίες, συμπεριλαμβανομένης και της διαδικτυακής πληροφόρησης, καθώς και στην ηλεκτρονική διαχείριση των μέσων μεταφοράς, με τη δημιουργία 1.000 έξυπνων στάσεων.
 Η τιμή στόχος υπολογίζεται από τον εξυπηρετούμενο πληθυσμό από ηλεκτρονικές εφαρμογές στον τομέα των μεταφορών, ο οποίος θα καλύπτεται από τον εκσυγχρονισμό του συστήματος έκδοσης εισιτηρίων στις αστικές συγκοινωνίες της ευρύτερης μητροπολιτικής περιοχής της Αθήνας, το οποίο είναι δυνατόν να καλύπτει όλα τα ΜΜΕ της Αττικής (μετρό, αστικός & προαστιακός σιδηρόδρομος λεωφορεία και τραμ).

Πηγές εκτίμησης:
 ΟΑΣΑ με συχνότητα υποβολής εκθέσεων ετήσια

T3231

Αύξηση του αριθμού των συνεργαζόμενων επιχειρήσεων υψηλής προστιθέμενης αξίας σε cluster - θερμοκοιτίδες

Ορισμός
 Περιλαμβάνει το συνολικό αριθμό των επιχειρήσεων που συμμετέχουν σε cluster στη Περιφέρεια Αττικής

Συνοπτική Παρουσίαση της Μεθοδολογίας μέτρησης των δεικτών
 Η πηγή άντλησης των στοιχείων προέρχεται από τα επιμέρους cluster. Στο δικτυακό τόπο www.clusterobservatory.org δίνονται τα αντίστοιχα cluster της Περιφέρειας. Η τιμή βάσης του δείκτη προκύπτει από τα επιμέρους cluster: gi cluster: με 27 επιχειρηματικά μέλη και 11 λοιπά μέλη ΗΒΙΟ: με 31 μέλη και 3 συνεργαζόμενα Αθηνά Ερευνητικό Κέντρο Καινοτομίας: με 3 Ινστιτούτα mi cluster: με 130 μέλη εκ των οποίων 80 επιχειρήσεις / βιομηχανίες κυρίως στην Αττική και Δυτική Ελλάδα si cluster: με 30 μέλη. Η δραστηριοποίηση των Πανεπιστημίων αλλά και των συλλογικών οργανώσεων των Επιχειρήσεων (ΣΕΒ, ΕΒΕΑ, ΓΣΕΒΕ , αλλά και του Δήμου Αθηναίων την τρέχουσα Προγραμματική περίοδο δείχνει το αυξημένο ενδιαφέρον που υπάρχει για την σύσταση θερμοκοιτίδων αλλά και για την προώθηση στην συνεργασία

Υπολογισμός Τιμής Βάσης και Στόχου:
 Η τιμή βάσης υπολογίζεται με στοιχεία από τα επιμέρους cluster της Περιφέρειας Αττικής, από τον δικτυακό τόπο www.clusterobservatory.org.
 Η τιμή στόχος του δείκτη προσδιορίστηκε με βάση τους αυξημένους διατιθέμενους πόρους για τις συγκεκριμένες κατηγορίες παρεμβάσεων της επενδυτικής προτεραιότητας και τα αντίστοιχα στοιχεία μοναδιαίου κόστους της προηγούμενης προγραμματικής περιόδου.

Πηγές εκτίμησης:
www.clusterobservatory.org με συχνότητα υποβολής εκθέσεων ετήσια.

T3232
Απασχόλησης στις ΜΜΕ της Περιφέρειας (Β' γενή και Γ' γενή τομέα)
<p>Ορισμός Περιλαμβάνει τον αριθμό των απασχολούμενων στις ΜΜΕ της Περιφέρειας Αττικής και αφορά τον δευτερογενή και τριτογενή τομέα της οικονομίας</p> <p>Συνοπτική Παρουσίαση της Μεθοδολογίας μέτρησης των δεικτών Ο δείκτης παρακολουθείται από την Έρευνα Εργατικού Δυναμικού που διενεργείται σε Τριμηνιαία βάση και καταγράφει την απασχόληση σε επίπεδο Περιφέρειας και επιχειρήσεων. Η τιμή βάσης του δείκτη προκύπτει από το Α' Τρίμηνο του 2014, όσον αφορά το Β' γενή τομέα οι κλάδοι που συνεισφέρουν είναι οι Β, Γ, Δ, Ε & ΣΤ ενώ για το Γ' γενή τομέα οι Η, Θ, Ι, Κ, Λ, Μ, Ν, Ρ & Σ (η κωδικοποίηση και ταξινόμηση των κλάδων οικονομικής δραστηριότητας είναι με βάση την μονοψήφια στατιστική ταξινόμηση NACE Rev. 2. Η τιμή στόχος υπολογίζεται με την παραδοχή ότι η ανεργία το 2023 θα διαμορφωθεί στο 20%. Το 20% προκύπτει ως μέσος όρος των σεναρίων εξέλιξης για την Ελληνική οικονομία που παρουσιάζουν μεγάλες αποκλίσεις τα αισιόδοξα σενάρια (ΔΝΤ - ΕΕ) εκτιμούν το ποσοστό ανεργίας στο 15% αλλά τα απαισιόδοξα σενάρια (ΟΟΣΑ - Ernst - Young) στο 25%</p> <p>Υπολογισμός Τιμής Βάσης και Στόχου: Η τιμή βάσης του δείκτη προκύπτει από στοιχεία της Έρευνας Εργατικού Δυναμικού που διενεργείται σε Τριμηνιαία βάση και καταγράφει την απασχόληση σε επίπεδο Περιφέρειας και επιχειρήσεων. Η τιμή στόχος υπολογίζεται με την παραδοχή ότι η ανεργία το 2023 θα διαμορφωθεί στο 20%. Το 20% προκύπτει ως μέσος όρος των σεναρίων εξέλιξης για την Ελληνική οικονομία που παρουσιάζουν μεγάλες αποκλίσεις τα αισιόδοξα σενάρια (ΔΝΤ - ΕΕ) εκτιμούν το ποσοστό ανεργίας στο 15% αλλά τα απαισιόδοξα σενάρια (ΟΟΣΑ - Ernst - Young) στο 25%.</p> <p>Πηγές εκτίμησης: Έρευνα Εργατικού Δυναμικού με συχνότητα υποβολής εκθέσεων κάθε τρίμηνο</p>
T3233
Μεταβολή της αξία των εξαγωγών προϊόντων και υπηρεσιών
<p>Ορισμός Περιλαμβάνει την μεταβολή της αξίας των εξαγωγών των προϊόντων και των υπηρεσιών τόσο των ενδοκοινοτικών συναλλαγών όσο και με τις τρίτες χώρες</p> <p>Συνοπτική Παρουσίαση της Μεθοδολογίας μέτρησης των δεικτών ΕΛΣΤΑΤ, Στατιστικές Εξωτερικού Εμπορίου. Κατόπιν αιτήματος στην ΕΛΣΤΑΤ παρέχονται αναλυτικά στοιχεία σε ετήσια βάση και σε επίπεδο Περιφέρειας, που αφορούν τις ποσότητες και την αξία των εξαγωγών ανά κωδικό εξαγωγίμου προϊόντος καθώς και τη χώρα προορισμού. Η εκτίμηση της τιμής στόχου του δείκτη, έγινε με βάση την έκθεση της Ευρωπαϊκής Επιτροπής (The Second Economic Adjustment Programme for Greece, Fourth Review - April 2014, Occasional Papers 192, European Commission) και πραγματοποιήθηκε με τις προβλέψεις για τις εξαγωγές αγαθών της χώρας για τα επόμενα έτη (2013: 2,7% - 2014: 3,2% - 2015: 4,9% - 2016: 4,3% - 2017: 5,4 - 2018: 3,9%) και τη παραδοχή ότι η ετήσια αύξηση θα είναι της τάξης του 3% μέχρι το 2023. Σημειώνεται ότι τόσο η Ευρωπαϊκή Επιτροπή όσο και ο ΟΟΣΑ αλλά και το ΔΝΤ έχουν ως τελευταίο έτος πρόβλεψης το 2018. Με δεδομένη την μεταβλητότητα του οικονομικού περιβάλλοντος προτείνεται η τροποποίηση/επικαιροποίηση του Δείκτη να γίνει όταν θα είναι διαθέσιμες προβλέψεις από διεθνείς οργανισμούς με καταληκτικό έτος το 2023.</p> <p>Υπολογισμός Τιμής Βάσης και Στόχου: Η τιμή στόχος του δείκτη εκτιμήθηκε με βάση την έκθεση της Ευρωπαϊκής Επιτροπής (The Second Economic Adjustment Programme for Greece, Fourth Review - April 2014, Occasional Papers 192, European Commission). Η τιμή στόχος υπολογίστηκε με βάση τις προβλέψεις της παραπάνω έκθεσης της Ευρωπαϊκής Επιτροπής (The Second Economic Adjustment Programme for Greece, Fourth Review - April 2014, Occasional Papers 192, European Commission) για τις εξαγωγές αγαθών της χώρας για τα επόμενα έτη (2013: 2,7% - 2014: 3,2% - 2015: 4,9% - 2016: 4,3% - 2017: 5,4 - 2018: 3,9%) και τη παραδοχή ότι η ετήσια αύξηση θα είναι της τάξης του 3% μέχρι το 2023.</p> <p>Πηγές εκτίμησης: ΕΛΣΤΑΤ, Στατιστικές Εξωτερικού Εμπορίου που διενεργείται σε Ετήσια και σε Τριμηνιαία βάση.</p>
T3241
Περιορισμός της αύξησης της τελικής κατανάλωσης ηλεκτρικής ενέργειας στη βιομηχανία και τον τριτογενή τομέα
<p>Ορισμός Αφορά στον περιορισμό της αυξητικής τάσης στην κατανάλωση ηλεκτρικής ενέργειας από βιομηχανίες και επιχειρήσεις</p>

<p>του τριτογενή τομέα</p> <p>Συνοπτική Παρουσίαση της Μεθοδολογίας μέτρησης των δεικτών Τα στοιχεία προέρχονται από ενημερωμένες χρονολογικές σειρές της ΕΛΣΤΑΤ (http://www.statistics.gr/portal/page/portal/ESYE/PAGEthemes?p_param=A0301), υπάρχει μια υστέρηση στη διαθεσιμότητα των παρεχόμενων στοιχείων δύο με τρία έτη.</p> <p>Υπολογισμός Τιμής Βάσης και Στόχου: Η τιμή βάσης και η τιμή στόχος υπολογίζονται από στοιχεία, που προέρχονται από ενημερωμένες χρονολογικές σειρές της ΕΛΣΤΑΤ με μια υστέρηση στη διαθεσιμότητα των παρεχόμενων στοιχείων δύο με τρία έτη.</p> <p>Πηγές εκτίμησης: ΕΛΣΤΑΤ (http://www.statistics.gr/portal/page/portal/ESYE/PAGEthemes?p_param=A0301) που διενεργείται ανά δύο έτη.</p>
T3242
Κατανάλωση ηλεκτρικής ενέργειας στον οικιστικό και δημόσιο τομέα
<p>Ορισμός Αφορά στη μείωση της συνολικής κατανάλωσης ενέργειας από νοικοκυριά και δημόσια κτίρια Συνοπτική Παρουσίαση της Μεθοδολογίας μέτρησης των δεικτών Τα στοιχεία προέρχονται από ενημερωμένες χρονολογικές σειρές της ΕΛΣΤΑΤ (http://www.statistics.gr/portal/page/portal/ESYE/PAGEthemes?p_param=A0301), υπάρχει μια υστέρηση στη διαθεσιμότητα των παρεχόμενων στοιχείων δύο με τρία έτη καθώς και τις Ενεργειακές Επιθεωρήσεις</p> <p>Υπολογισμός Τιμής Βάσης και Στόχου: Η τιμή βάσης και η τιμή στόχος υπολογίζονται από στοιχεία, που προέρχονται από ενημερωμένες χρονολογικές σειρές της ΕΛΣΤΑΤ, με μια υστέρηση στη διαθεσιμότητα των παρεχόμενων στοιχείων δύο με τρία έτη, καθώς και τις Ενεργειακές Επιθεωρήσεις.</p> <p>Πηγές εκτίμησης: ΕΛΣΤΑΤ (http://www.statistics.gr/portal/page/portal/ESYE/PAGEthemes?p_param=A0301) που διενεργείται ανά δύο έτη & Ενεργειακές Επιθεωρήσεις.</p>
T3243
Εγκατεστημένη ισχύς ΣΗΘΥΑ
<p>Ορισμός Η συμμετοχή της εγκατεστημένης ισχύος μονάδων ΣΗΘΥΑ της Περιφέρειας Αττικής στο σύνολο της χώρας</p> <p>Συνοπτική Παρουσίαση της Μεθοδολογίας μέτρησης των δεικτών Ο δείκτης παρακολουθείται με βάση τα δεδομένα που διατηρεί ο ΛΑΓΗΕ ΑΕ. Η τιμή βάσης του δείκτη προήλθε από τα Μηνιαία Στατιστικά Δελτία ΑΠΕ & ΣΗΘΥΑ που εκδίδει ο ΛΑΓΗΕ ΑΕ και αφορά το τεύχος του Μαΐου 2014. Η τιμή στόχος του δείκτη προσδιορίστηκε με βάση τους διαθέσιμους πόρους της επενδυτικής προτεραιότητας και προσδιορίστηκε σε επιπλέον παραγωγή 4,5 MW. Αντίστοιχα στοιχεία για την εγκατεστημένη ισχύς μονάδων ΣΗΘΥΑ στο ενεργειακό ισοζύγιο δόθηκαν και από την ΕΔΑ Αττικής.</p> <p>Υπολογισμός Τιμής Βάσης και Στόχου: Η τιμή βάσης του δείκτη προήλθε από τα Μηνιαία Στατιστικά Δελτία ΑΠΕ & ΣΗΘΥΑ που εκδίδει ο ΛΑΓΗΕ ΑΕ και αφορά το τεύχος του Μαΐου 2014 Η τιμή στόχος του δείκτη προσδιορίστηκε με βάση τους διαθέσιμους πόρους της επενδυτικής προτεραιότητας και προσδιορίστηκε σε επιπλέον παραγωγή 4,5 MW Πηγές εκτίμησης: Συχνότητα υποβολής εκθέσεων κάθε χρόνο</p>
T3244
Αριθμός Δημόσιων Κτιρίων με αναβάθμιση της ενεργειακής κατηγορίας κατά δύο βαθμίδες
<p>Ορισμός Αφορά τον αριθμό των Δημόσιων κτιρίων τα οποία αναβαθμίζονται ενεργειακά κατά δύο βαθμίδες, δηλ. το σύνολο των επεμβάσεων που γίνονται σε αυτό με σκοπό την μείωση των ενεργειακών αναγκών του κτιρίου για θέρμανση και ψύξη</p> <p>Συνοπτική Παρουσίαση της Μεθοδολογίας μέτρησης των δεικτών Τα στοιχεία για τη παρακολούθηση του δείκτη θα προέρχονται από τις Ενεργειακές Επιθεωρήσεις</p>

<p>Υπολογισμός Τιμής Βάσης και Στόχου: Η τιμή βάσης του δείκτη προσδιορίστηκε με βάση τα στοιχεία για τη παρακολούθηση του δείκτη θα προέρχονται από τις Ενεργειακές Επιθεωρήσεις για το έτος 2014 και αφορά τον αριθμό των Δημόσιων κτιρίων τα οποία αναβαθμίζονται ενεργειακά κατά δύο βαθμίδες, δηλ. το σύνολο των επεμβάσεων που γίνονται σε αυτό με σκοπό την μείωση των ενεργειακών αναγκών του κτιρίου για θέρμανση και ψύξη. Η τιμή στόχος του δείκτη προσδιορίστηκε με βάση τους διαθέσιμους πόρους της επενδυτικής προτεραιότητας και τα αντίστοιχα στοιχεία μοναδιαίου κόστους της προηγούμενης προγραμματικής περιόδου, λαμβάνοντας υπόψη και τη κάλυψη της υποχρέωσης όπως απορρέει από την κοινοτική Πηγές εκτίμησης: Συχνότητα υποβολής εκθέσεων κάθε χρόνο</p>
T3251
Ποσοστό πληθυσμού που προστατεύεται από μέτρα διαχείρισης κινδύνων
<p>Ορισμός Ο συνολικός πληθυσμός ο οποίος προστατεύεται από αντιπλημμυρικά έργα και μέτρα διαχείρισης κινδύνων</p> <p>Συνοπτική Παρουσίαση της Μεθοδολογίας μέτρησης των δεικτών Τα στοιχεία για την παρακολούθηση του δείκτη θα προέρχονται από την ΕΔΑ Περιφέρεια Αττικής και στηρίζονται σε στοιχεία αντίστοιχων δράσεων που εφαρμόστηκαν κατά την Προγραμματική Περίοδο 2007 - 2013 . Τα στοιχεία θα επικαιροποιηθούν με βάση το περιεχόμενο των Διαχειριστικών σχεδίων για τις ευπρόσβλητες ζώνες τα οποία περιλαμβάνουν την πλήρη καταγραφή κατοίκων αλλά και δεδομένων οικονομικής δραστηριότητας για τις ευπρόσβλητες ζώνες όπως προβλέπεται από την σχετική οδηγία της Ε.Ε</p> <p>Υπολογισμός Τιμής Βάσης και Στόχου: Η τιμή βάσης του δείκτη προκύπτει με βάση τα αντίστοιχα έργα που πραγματοποιήθηκαν από το ΠΕΠ στην προηγούμενη προγραμματική περίοδο. Η τιμή στόχος του δείκτη προσδιορίστηκε με βάση τους διαθέσιμους πόρους της επενδυτικής προτεραιότητας και στοιχεία μοναδιαίου κόστους της προηγούμενης προγραμματικής περιόδου.</p> <p>Πηγές εκτίμησης: Συχνότητα υποβολής εκθέσεων κάθε χρόνο</p>
T3261
Ποσοστό ισοδύναμου πληθυσμού που καλύπτεται από δίκτυα και εγκαταστάσεις επεξεργασίας λυμάτων
<p>Ορισμός Αφορά τον ισοδύναμο πληθυσμό που καλύπτεται από δίκτυα και εγκαταστάσεις επεξεργασίας λυμάτων από το συνολικό πληθυσμό της Περιφέρειας Αττικής</p> <p>Συνοπτική Παρουσίαση της Μεθοδολογίας μέτρησης των δεικτών Ο δείκτης παρακολουθείται από τη Βάση Δεδομένων της Eurostat και αποτελεί στοιχεία του πίνακα "env_wwcon_r2". Η τιμή βάσης προσδιορίζεται στο 93% του ισοδύναμου πληθυσμού που καλύπτεται από δίκτυα και εγκαταστάσεις επεξεργασίας λυμάτων. Αντίστοιχα στοιχεία διατηρεί και η ΕΔΑ της Περιφέρειας Αττικής με βάση την απογραφή του 2011, πιο συγκεκριμένα όπως προκύπτει από τα στοιχεία για τον ισοδύναμο πληθυσμό (302.521 κάτοικοι) 14 Δήμων της Περιφέρειας, σε συνολικό πληθυσμό 3.827.624, δεν καλύπτεται από δίκτυα και εγκαταστάσεις επεξεργασίας λυμάτων</p> <p>Υπολογισμός Τιμής Βάσης και Στόχου: Η τιμή βάσης προσδιορίζεται στο 93% του ισοδύναμου πληθυσμού που καλύπτεται από δίκτυα και εγκαταστάσεις επεξεργασίας λυμάτων, με βάση στοιχεία του πίνακα "env_wwcon_r2" της Eurostat. Η τιμή στόχος του δείκτη προσδιορίστηκε με βάση τους διαθέσιμους πόρους της επενδυτικής προτεραιότητας και στοιχεία μοναδιαίου κόστους της προηγούμενης προγραμματικής περιόδου.</p> <p>Πηγές εκτίμησης: Συχνότητα υποβολής εκθέσεων κάθε χρόνο</p>
T3262
Ποσοστό ισοδύναμου πληθυσμού που έχει πρόσβαση σε καλής ποιότητας νερό ύδρευσης
<p>Ορισμός Αφορά τον ισοδύναμο πληθυσμό που έχει πρόσβαση σε καλής ποιότητας νερού ύδρευσης από το συνολικό πληθυσμό της Περιφέρειας Αττικής</p>

Συνοπτική Παρουσίαση της Μεθοδολογίας μέτρησης των δεικτών
Ο προσδιορισμός της τιμής βάσης έγινε βάσει εκτίμησης. Ο πληθυσμός που έχει πρόσβαση σε καλής ποιότητας νερού ύδρευσης από το συνολικό πληθυσμό της Περιφέρειας Αττικής εκτιμάται, με βάση την τελευταία απογραφή του μόνιμου πληθυσμού (2011) από την ΕΛΣΤΑΤ, θεωρώντας ότι για τις Περιφερειακές Ενότητες του Κεντρικού, Νότιου, Βόρειου & Δυτικού Τομέα Αθηνών αντιστοιχεί το σύνολο του μόνιμου πληθυσμού ενώ για τις Περιφερειακές Ενότητες Ανατολικής & Δυτικής Αττικής και Νήσων αντιστοιχεί το 50% του μόνιμου πληθυσμού. Η καλή ποιότητα του νερού προσδιορίζεται από την Εθνική νομοθεσία με βάση συγκεκριμένα ποιοτικά χαρακτηριστικά.

Υπολογισμός Τιμής Βάσης και Στόχου:

Η τιμή βάσης προσδιορίζεται βάσει της εκτίμησης ότι το σύνολο του (μόνιμου) πληθυσμού των Περιφερειακών Ενοτήτων του Κεντρικού, Νότιου, Βόρειου & Δυτικού Τομέα Αθηνών & το 50% του αντίστοιχου πληθυσμού των Περιφερειακών Ενοτήτων Ανατολικής & Δυτικής Αττικής και Νήσων έχει πρόσβαση σε καλής ποιότητας νερό ύδρευσης, σύμφωνα με τα ποιοτικά χαρακτηριστικά που ορίζονται στην εθνική νομοθεσία.

Η τιμή στόχος του δείκτη προσδιορίστηκε με βάση τους διαθέσιμους πόρους της επενδυτικής προτεραιότητας και στοιχεία μοναδιαίου κόστους της προηγούμενης προγραμματικής περιόδου.

Πηγές εκτίμησης:

Συχνότητα υποβολής εκθέσεων κάθε χρόνο

T3263

Αριθμός εισιτηρίων πολιτιστικών χώρων της Περιφέρειας

Ορισμός

Αφορά τον αριθμό των εισιτηρίων από διάφορους πολιτιστικούς χώρους της Περιφέρειας (αρχαιολογικοί χώροι, βιβλιοθήκες, αρχαία θέατρα, μουσεία κ.λπ)

Συνοπτική Παρουσίαση της Μεθοδολογίας μέτρησης των δεικτών

Ο δείκτης παρακολουθείται με βάση τα δεδομένα της Έρευνας Κίνησης Μουσείων και Αρχαιολογικών Χώρων που διενεργεί η ΕΛΣΤΑΤ (http://www.statistics.gr/portal/page/portal/ESYE/PAGEthemes?p_param=A1802), σε μηνιαία βάση. Η έρευνα της κίνησης Μουσείων και Αρχαιολογικών Χώρων παράγει αποτελέσματα από το έτος 1970, με συγκέντρωση από το Ταμείο Αρχαιολογικών Πόρων και Απαλλοτριώσεων (ΤΑΠΑ) του Υπουργείου Πολιτισμού και Τουρισμού των στοιχείων που αναφέρονται στον αριθμό των επισκεπτών και στις εισπράξεις από τα διατεθέντα εισιτήρια στα Μουσεία και τους Αρχαιολογικούς χώρους. Για το Νέο Μουσείο Ακρόπολης τα διατεθειμένα στοιχεία επισκεπτών και εισπράξεων ξεκινάνε το μήνα Δεκέμβριο του 2009

Υπολογισμός Τιμής Βάσης και Στόχου:

Η τιμή βάσης προσδιορίζεται με βάση τα δεδομένα της Έρευνας Κίνησης Μουσείων και Αρχαιολογικών Χώρων που διενεργεί η ΕΛΣΤΑΤ σε μηνιαία βάση.

Η τιμή στόχος προσδιορίζεται βάσει εκτιμήσεων για τις επισκέψεις / έτος.

Πηγές εκτίμησης:

Συχνότητα υποβολής εκθέσεων κάθε χρόνο

T3265

Συνολικά ωφελούμενος πληθυσμός που εξυπηρετήθηκε από την εφαρμογή των ΟΧΕ

Ορισμός

Μετράει τον αριθμό ημερών με μέση ημερήσια συγκέντρωση ΑΣ10 μεγαλύτερη από 50 $\mu\text{g}/\text{m}^3$ που καταγράφεται στο σταθμό μέτρησης με τη δυσμενέστερη επίδοση κατ' έτος, στη προκειμένη περίπτωση η καταγραφή αφορά το σταθμό μέτρησης της Αριστοτέλους

Συνοπτική Παρουσίαση της Μεθοδολογίας μέτρησης των δεικτών

Τα Αιωρούμενα Σωματίδια (ΑΣ) αφορούν υλικά σε στερεή ή υγρή φάση που μπορούν να αιωρούνται στην ατμόσφαιρα για μεγάλα χρονικά διαστήματα. Ικανά σε υψηλά επίπεδα να μεταβάλουν το μπλε χρώμα του ουρανού, λόγω σκέδασης, σε λευκό ή γκριζό. Προερχόμενα από ερήμους (Σαχάρα, Σαχελιανή ζώνη) είναι καφεκόκκινης απόχρωσης. Ο δείκτης παρακολουθείται με βάση τα στοιχεία της Ετήσια Έκθεση Ατμοσφαιρικής Ρύπανσης που συντάσσεται με ετήσια περιοδικότητα από το Τμήμα Ποιότητας Ατμόσφαιρας, που ανήκει στη Δ/ση Ελέγχου Ατμοσφαιρικής Ρύπανσης και Θορύβου (ΕΑΡΘ) του ΥΠΕΚΑ (<http://www.ypeka.gr/Default.aspx?tabid=490&language=el-GR>). Για τη μέτρηση του δείκτη επιλέχθηκε ο σταθμός της Αριστοτέλους που για την τριετία (2011 - 2013) εμφανίζει κατά Μ.Ο. την δυσμενέστερη τιμή η οποία παρουσιάζεται σε σχέση με τους υπόλοιπους σταθμούς μέτρησης (κατά φθίνουσα σειρά οι ΜΟ τριετίας των σταθμών μέτρησης είναι: Πειραιάς με 49 ημέρες, Μαρούσι με 47 ημέρες, Λυκόβρυση με 45 ημέρες, Θρακομακεδόνες με 14 ημέρες και Αγ. Παρασκευή με 8 ημέρες), ο οποίος επιπλέον είναι εντός του αστικού πλαισίου και εμφανίζει μεγάλο φόρτο

κυκλοφορίας. Η τιμή βάσης αποτελεί το ΜΟ της τριετίας 2011-2013 του αριθμού ημερών με μέση ημερήσια τιμή ΑΣ10 μεγαλύτερη από 50μg/m3. Η τιμή στόχος έχει οριστεί στις 35 ημέρες ανά έτος με βάση τη σχετική νομοθεσία (Οδηγία 50/2008, ΚΥΑ 3277/209, 17/2/2000)

Υπολογισμός Τιμής Βάσης και Στόχου:

Η τιμή βάσης προσδιορίζεται με βάση τα στοιχεία της Ετήσια Έκθεση Ατμοσφαιρικής Ρύπανσης που συντάσσεται με ετήσια περιοδικότητα από το Τμήμα Ποιότητας Ατμόσφαιρας, που ανήκει στη Δ/νση Ελέγχου Ατμοσφαιρικής Ρύπανσης και Θορύβου (ΕΑΡΘ) του ΥΠΕΚΑ και αποτελεί το ΜΟ της τριετίας 2011-2013 του αριθμού ημερών με μέση ημερήσια τιμή ΑΣ10 μεγαλύτερη από 50μg/m3.

Η τιμή στόχος έχει οριστεί στις 35 ημέρες ανά έτος με βάση τη σχετική νομοθεσία (Οδηγία 50/2008, ΚΥΑ 3277/209, 17/2/2000).

Πηγές εκτίμησης:

Συχνότητα υποβολής εκθέσεων κάθε χρόνο

T3271

Αριθμός επιβατών/ τουριστών στο λιμάνι του Πειραιά

Ορισμός

Αφορά το σύνολο των διακινηθέντων επιβατών κρουαζιέρας στο λιμάνι του Πειραιά

Συνοπτική Παρουσίαση της Μεθοδολογίας μέτρησης των δεικτών

Ο δείκτης παρακολουθείται με βάση τα στοιχεία της Διεύθυνσης Στρατηγικού Σχεδιασμού του ΟΛΠ. Η τιμή βάσης αφορά πραγματικά στοιχεία διακινηθέντων επιβατών κρουαζιέρας για το 2013, ενώ η τιμή στόχος προσδιορίζεται βάση μελετών για μελλοντικές ανάγκες για διακίνηση επιβατών κρουαζιέρας στο λιμάνι του Πειραιά, που διενεργούνται από την Ομάδα Στρατηγικού Σχεδιασμού του ΟΛΠ. Ο ΟΛΠ Α.Ε είναι ο αρμόδιος φορέας που παρέχει τα αντίστοιχα στοιχεία στην ΕΛΣΤΑΤ αλλά και στον Ευρωπαϊκό Οργανισμό Λιμένων όπως επίσης και σε κάθε άλλη αρμόδια Εθνική Αρχή

Υπολογισμός Τιμής Βάσης και Στόχου:

Η τιμή βάσης προκύπτει με βάση πραγματικά στοιχεία διακινηθέντων επιβατών κρουαζιέρας για το 2013.

Η τιμή στόχος προσδιορίζεται βάσει μελετών για μελλοντικές ανάγκες για διακίνηση επιβατών κρουαζιέρας στο λιμάνι του Πειραιά, που διενεργούνται από την Ομάδα Στρατηγικού Σχεδιασμού του ΟΛΠ

Πηγές εκτίμησης:

Δ/νση Στρατηγικού Σχεδιασμού του ΟΛΠ με συχνότητα υποβολής εκθέσεων κάθε χρόνο

T3272

Πληθυσμός που εξυπηρετείται από μέσα σταθερής τροχιάς

Ορισμός

Αφορά το πρόσθετο πληθυσμό ο οποίος θα εξυπηρετείται από το ΤΡΑΜ

Συνοπτική Παρουσίαση της Μεθοδολογίας μέτρησης των δεικτών

Ο δείκτης παρακολουθείται με βάση τα στοιχεία που παρέχονται από το Τμήμα Σχεδιασμού Μεταφορών της Αττικό Μετρό ΑΕ. Η τιμή βάσης του δείκτη προσδιορίζεται στις 60.000 εξυπηρετούμενο πληθυσμό από το ΤΡΑΜ που αποτελεί τη τιμή βάσης από τη προηγούμενη προγραμματική περίοδο (αναφορά στο ΠΕΠ Αττικής 2007-13). Ενώ η τιμή στόχος προσδιορίζεται από τον εξυπηρετούμενο πληθυσμό από το έργο της Δυτικής επέκτασης του ΤΡΑΜ στο Πειραιά (25.000). Ο προσδιορισμός του εξυπηρετούμενου πληθυσμού έγινε με τις παρακάτω παραδοχές: (α) Το 100% πληθυσμού στη ζώνη επιρροής μέχρι τα 300 μ από τη στάση του τραμ & (β) Το 50% πληθυσμού στην περιμετρική ζώνη 300-450 μ από τη στάση του τραμ

Υπολογισμός Τιμής Βάσης και Στόχου:

Η τιμή βάσης του δείκτη ορίζεται με βάση τον εξυπηρετούμενο πληθυσμό από το ΤΡΑΜ που αποτελεί τη τιμή βάσης από τη προηγούμενη προγραμματική περίοδο (αναφορά στο ΠΕΠ Αττικής 2007-13).

Η τιμή στόχος προσδιορίζεται από τον εξυπηρετούμενο πληθυσμό από το έργο της Δυτικής επέκτασης του ΤΡΑΜ στο Πειραιά (25.000), με βάση τις παραδοχές: (α) Το 100% πληθυσμού στη ζώνη επιρροής μέχρι τα 300 μ από τη στάση του τραμ & (β) Το 50% πληθυσμού στην περιμετρική ζώνη 300-450 μ από τη στάση του τραμ

Πηγές εκτίμησης:

Συχνότητα υποβολής εκθέσεων κάθε χρόνο

T3277

Μείωση θανατηφόρων ατυχημάτων (παρασύρσεις πεζών)

Ορισμός

Αφορά τον αριθμό των θανάτων, από θανατηφόρα τροχαία ατυχήματα και κυρίως από τις παρασύρσεις πεζών

Συνοπτική Παρουσίαση της Μεθοδολογίας μέτρησης των δεικτών

Η παρακολούθηση του δείκτη θα πραγματοποιείται από τα ετήσια στατιστικά στοιχεία. Ημερήσια ανάλυση θανατηφόρων τροχαίων ατυχημάτων της Ελληνικής Αστυνομίας (http://www.astynomia.gr/index.php?option=ozo_content&perform=view&id=81&Itemid=73&lang=).

Υπολογισμός Τιμής Βάσης και Στόχου:

Η τιμή βάσης του δείκτη προέρχεται από τα στατιστικά στοιχεία που διατηρεί σε ετήσια βάση η Ελληνική Αστυνομία και αφορούν το τελευταίο διαθέσιμο έτος (2012)

Η τιμή στόχος του δείκτη γίνεται με εκτίμηση των διατηρηθέντων τελευταίων χρονολογικών σειρών από την Ελληνική Αστυνομία, στα στατιστικά που αφορούν την ημερήσια ανάλυση θανατηφόρων τροχαίων ατυχημάτων.

Πηγές εκτίμησης:

Συχνότητα υποβολής εκθέσεων κάθε χρόνο

T3281

Νέες επιχειρήσεις στους τομείς της ΠΣΕΕ που συνεχίζουν τη λειτουργία τους ένα έτος μετά την ενίσχυσή τους

Ορισμός

Αφορά τον αριθμό των νέων επιχειρήσεων σε τομείς ΠΣΕΕ που συνεχίζουν τη λειτουργία τους ένα έτος μετά την ενίσχυσή τους

Συνοπτική Παρουσίαση της Μεθοδολογίας μέτρησης των δεικτών

Η ΠΣΕΕ στην Περιφέρεια Αττικής δεν έχει ολοκληρωθεί. Η τιμή βάσης είναι 312 και αφορά τους νέους ελεύθερους επαγγελματίες και νέους επιστήμονες που χρηματοδοτήθηκαν μέσω του ΟΑΕΔ για την ίδρυση επιχείρησης - αυτοαπασχόλησης και των οποίων η επιχείρηση συνέχισε την λειτουργία της ένα έτος μετά την ενίσχυσή της. Για την τιμή βάσης γίνεται η εκτίμηση ότι ο μέσος όρος των επιχειρήσεων που συνεχίζουν την λειτουργία τους διαμορφώνεται στο 65% λόγω των αποκλίσεων που παρατηρούνται μεταξύ της βιωσιμότητας των Επιχειρήσεων που δημιουργούν οι δικαιούχοι του Προγράμματος Νέοι Επιστήμονες όπου το 46.3% των δικαιούχων κατείχαν μισθωτή εργασία σε αντίθεση με το ποσοστό των επιχειρήσεων που ιδρύθηκαν από Νέους Ελεύθερους Επαγγελματίες που το ποσοστό βιωσιμότητας ανέρχεται στο 75%. Τα ανωτέρω στοιχεία έχουν προκύψει από τη μελέτη «Η επιχειρηματικότητα από ανέργους στην Ελλάδα μελέτη των προγραμμάτων Επιχορήγησης του ΟΑΕΔ» που ολοκληρώθηκε το τρέχον έτος και εξετάζει τις δράσεις Νέοι Ελεύθεροι επαγγελματίες, Νέοι Επιστήμονες, Γυνακεία Επιχειρηματικότητα. Για την τιμή στόχο γίνεται εκτίμηση ότι τα 3/4 (73%) των επιχειρήσεων που θα ιδρυθούν θα συνεχίζουν τη λειτουργία τους ένα χρόνο μετά την ενίσχυσή. Η εκτίμηση αυτή βασίζεται στους μέσους όρους του δείκτη επιβίωσης των ατομικών επιχειρήσεων τριών κρατών (Ιταλίας, Ισπανίας, Πορτογαλίας) η οικονομία των οποίων έχει ομοειδή χαρακτηριστικά με την Ελληνική λόγω του ότι δε υπάρχει διαθέσιμη τιμή για την Ελλάδα. Πηγή άντλησης των στοιχείων για τον υπολογισμό αυτό είναι η Eurostat Structural Business statistics - Business Demography .Table bd_9bd_sz_cl_ Ο δείκτης δύναται να παρακολουθείται από έρευνα πεδίου ή / και με σύστημα παρακολούθησης της Δ.Α μέσω της υποχρέωσης υποβολής οικονομικών καταστάσεων από τους αποδέκτες της ενίσχυσης η εναλλακτικά από τα στοιχεία του Γενικού Εμπορικού Μητρώου είτε μέσω TAX^NET. Οι έρευνες πεδίου θα πρέπει να εκπονηθούν το 2016, το 2018, το 2020

Υπολογισμός Τιμής Βάσης και Στόχου:

Η τιμή βάσης προσδιορίζεται με βάση στοιχεία του ΟΑΕΔ όσον αφορά στους νέους ελεύθερους επαγγελματίες και νέους επιστήμονες που χρηματοδοτήθηκαν για την ίδρυση επιχείρησης - αυτοαπασχόλησης και των οποίων η επιχείρηση συνέχισε την λειτουργία της ένα έτος μετά την ενίσχυσή της.

Η τιμή στόχος γίνεται κατ' εκτίμηση των επιχειρήσεων που θα ιδρυθούν και θα συνεχίζουν τη λειτουργία τους ένα χρόνο μετά την ενίσχυσή, η οποία βασίζεται στους μέσους όρους του δείκτη επιβίωσης των ατομικών επιχειρήσεων τριών κρατών (Ιταλίας, Ισπανίας, Πορτογαλίας) η οικονομία των οποίων έχει ομοειδή χαρακτηριστικά με την Ελληνική λόγω του ότι δε υπάρχει διαθέσιμη τιμή για την Ελλάδα. Πηγή άντλησης των στοιχείων για τον υπολογισμό αυτό είναι η Eurostat Structural Business statistics - Business Demography .Table bd_9bd_sz_cl_

Πηγές εκτίμησης:

Συχνότητα υποβολής εκθέσεων κάθε χρόνο

T3282

Επιχειρήσεις που βελτίωσαν την επιχειρησιακή τους λειτουργία ένα έτος μετά την ενίσχυσή τους

Ορισμός

Μετράει τις επιχειρήσεις που βελτίωσαν την επιχειρησιακή τους λειτουργία μετά την ένταξη και την ολοκλήρωση σε αντίστοιχες παρεμβάσεις

Συνοπτική Παρουσίαση της Μεθοδολογίας μέτρησης των δεικτών

Για την τιμή βάσης γίνεται η παραδοχή ότι το 55% των επιχειρήσεων που ενισχύθηκαν την τρέχουσα προγραμματική

περίοδο στο πλαίσιο της δράσης «Διαρθρωτική προσαρμογή εργαζόμενων και επιχειρήσεων» βελτίωσαν την επιχειρησιακή τους λειτουργία. Το ποσοστό αυτό προκύπτει από τον βαθμό ολοκλήρωσης των επενδυτικών σχεδίων χωρίς αποκλίσεις από το αρχικά εγκριθέν που χρηματοδοτήθηκαν στο πλαίσιο τού Άξονα 3 του ΠΕΠ Αττικής 2007-2013 με χρηματοδότηση του ΕΤΠΑ . Δεν υπάρχουν αντίστοιχα απολογιστικά στοιχεία για την δράση «Διαρθρωτική προσαρμογή εργαζόμενων και επιχειρήσεων». ου δόθηκαν μέσω Για την τιμή στόχο γίνεται εκτίμηση ότι το 65% των επιχειρήσεων που θα υποστηριχθούν θα βελτιώσουν τη λειτουργία τους ένα χρόνο μετά την ενίσχυση λόγω της βελτίωσης του οικονομικού κλίματος και τερματισμού της ύφεσης όπως δείχνουν τα πρόσφατα στοιχεία της μεταβολής του ΑΕΠ για το Α και το Β τρίμηνο του 2014 που καταγράφουν για πρώτη φορά μετά το 2008 θετικό ρυθμό μεταβολής. Σημειώνεται ότι για να είναι αξιόπιστη η μέτρηση θα πρέπει να ορισθεί συγκεκριμένο ποσοτικό διαρθρωτικό οικονομικό μέγεθος που θα μετράται πριν και μετά από την ενίσχυση όπως για παράδειγμα η μεταβολή στην παραγωγικότητα της εργασίας των ενισχυόμενων επιχειρήσεων. Ο δείκτης δύναται να παρακολουθείται από έρευνες πεδίου (2016, 2018, 2020, 2022) ή / και από το σύστημα παρακολούθησης της Δ.Α μέσω της υποχρέωσης υποβολής οικονομικών καταστάσεων από τους αποδέκτες της ενίσχυσης η εναλλακτικά από τα στοιχεία του Γενικού Εμπορικού Μητρώου είτε μέσω TAXIS-NET

Υπολογισμός Τιμής Βάσης και Στόχου:

Η τιμή βάσης προσδιορίζεται με βάση το ποσοστό των επιχειρήσεων που ενισχύθηκαν την τρέχουσα προγραμματική περίοδο στο πλαίσιο της δράσης «Διαρθρωτική προσαρμογή εργαζόμενων και επιχειρήσεων» βελτίωσαν την επιχειρησιακή τους λειτουργία και σύμφωνα με τον βαθμό ολοκλήρωσης των επενδυτικών σχεδίων χωρίς αποκλίσεις από την αρχική τους έγκριση.

Πηγές εκτίμησης:

Συχνότητα υποβολής εκθέσεων κάθε χρόνο

T3291

Αριθμός κοινωνικών επιχειρήσεων που η λειτουργία τους συνεχίζεται ένα έτος μετά τη λήξη της παρέμβασης

Ορισμός

Μετράει τον αριθμό των κοινωνικών επιχειρήσεων της Περιφέρειας, οι οποίες συνεχίζουν τη λειτουργία τους ένα έτος μετά τη ίδρυση τους

Συνοπτική Παρουσίαση της Μεθοδολογίας μέτρησης των δεικτών

Η εμπειρία της χώρας στην λειτουργία κοινωνικών επιχειρήσεων είναι περιορισμένη αφού ουσιαστικά αποτελεί ένα νέο θεσμό/εργαλείο για την μείωση της ανεργίας. Οι κοινωνικές επιχειρήσεις προϋποθέτουν σχετικά υψηλό κοινωνικό κεφάλαιο παράμετρο κρίσιμη για την επιτυχία του εγχειρήματος. Η σχετική μελέτη του ΚΕΠΕ για την μέτρηση του κοινωνικού κεφαλαίου στη χώρα αναδεικνύει την χαμηλή θέση της χώρας. Επιπροσθέτως λόγω της νεωτερικότητας του εγχειρήματος δεν υπάρχουν δεδομένα που θα επέτρεπαν την ασφαλή εκτίμηση για τον δείκτη βιωσιμότητας των επιχειρήσεων αυτών. Κατά συνέπεια για την εκτίμηση της τιμής βάσης γίνεται η παραδοχή ότι εάν για τις ΜΜΕ επιχειρήσεις όπως ανέδειξε η έρευνα του ΟΑΕΔ που αξιοποιήθηκε για τον υπολογισμό της τιμής βάσης του δείκτη T3281 Νέες επιχειρήσεις στους τομείς της ΠΣΕΕ που συνεχίζουν τη λειτουργία τους ένα έτος μετά την ενίσχυσή ανέρχεται σε 75 % (πλην των επιχειρήσεων που δημιουργήθηκαν από Νέους Επιστήμονες) είναι εύλογο να υποστηριχθεί ότι ο δείκτης βιωσιμότητας των κοινωνικών επιχειρήσεων διαμορφώνεται στο 50%. Η τιμή στόχος διαμορφώνεται με την παραδοχή ότι ο δείκτης βιωσιμότητας θα διαμορφωθεί στο 65% ως απόρροια και της εξοικείωσης της Ελληνικής κοινωνίας με τον νέο θεσμό. Σημειώνεται ότι αριθμός των νέων πιστοποιημένων Επιχειρήσεων Κ.Ο. στο Μητρώο του Υπουργείου Εργασίας, σε επίπεδο Περιφέρειας ανέρχεται σε 287 αλλά δεν είναι σαφές το έτος ίδρυσης τους . Ο δείκτης αποτελέσματος παρακολουθείται από τον Περιφερειακό ΜΚΣΟ

Υπολογισμός Τιμής Βάσης και Στόχου:

Η τιμή βάσης προσδιορίζεται σύμφωνα με τα αποτελέσματα σχετικής έρευνας του ΟΑΕΔ και την παραδοχή ότι ο δείκτης βιωσιμότητας των κοινωνικών επιχειρήσεων διαμορφώνεται σήμερα στο 50%.

Η τιμή στόχος διαμορφώνεται με την παραδοχή ότι ο δείκτης βιωσιμότητας θα διαμορφωθεί στο 65% ως απόρροια και της εξοικείωσης της Ελληνικής κοινωνίας με τον νέο θεσμό.

Πηγές εκτίμησης:

Συχνότητα υποβολής εκθέσεων κάθε χρόνο

T3293

Επιχειρήσεις που ασχολούνται με επιστημονική έρευνα και ανάπτυξη

Ορισμός

Αφορά τον αριθμό των επιχειρήσεων της Περιφέρειας που ασχολούνται με την έρευνα και ανάπτυξη νέων προϊόντων και υπηρεσιών

Συνοπτική Παρουσίαση της Μεθοδολογίας μέτρησης των δεικτών

Η τιμή βάσης του δείκτη προέρχεται από την Υπό εκπόνηση RIS Αττικής, ΕΛΣΤΑΤ και τον ΕΒΕΑ

<p>Υπολογισμός Τιμής Βάσης και Στόχου: Η τιμή βάσης του δείκτη προέρχεται από την Υπό εκπόνηση RIS Αττικής, ΕΛΣΤΑΤ και τον ΕΒΕΑ</p> <p>Πηγές εκτίμησης: Συχνότητα υποβολής εκθέσεων κάθε 2 χρόνια</p>
<p>T3295</p> <p>Μειονεκτούντα άτομα που δραστηριοποιούνται σε αναζήτηση εργασίας, που συμμετέχουν σε εκπαίδευση κατάρτιση που αποκτούν εξειδίκευση που κατέχουν θέση απασχόλησης, συμπεριλαμβανομένης της αυτοαπασχόλησης αμέσως μετά την λήξη της συμμετοχής τους</p> <p>Ορισμός Οικονομικά μη ενεργά άτομα που έχουν λάβει υποστήριξη από το ΕΚΤ και που δραστηριοποιούνται αναζητώντας εργασία μετά τη λήξη της συμμετοχής τους στην πράξη Μειονεκτούντα άτομα θεωρούνται: Ρομά, αιτούντες άσυλο, μετανάστες, απάτριδες και ασυνόδευτα τέκνα</p> <p>Συνοπτική Παρουσίαση της Μεθοδολογίας μέτρησης των δεικτών Σχετικά με το δείκτη T3295 η τιμή βάσης αναφέρεται σε ΡΟΜΑ και λοιπές ευπαθείς ομάδες που αναζήτησαν υπηρεσίες υποστήριξης από τα Τέσσερα κέντρα κοινότητας που δημιουργήθηκαν στην Περιφέρεια Αττικής. Λόγω του μικρού σχετικά δείγματος ωφελουμένων στην Αττική για τον προσδιορισμό της τιμής στόχου της περιόδου 2014 -2020 επιλέχθηκε να χρησιμοποιηθεί ο Εθνικός Μέσος όρος που διαμορφώνεται από την αντίστοιχη δράση που διαμορφώνεται στο 60%. Για την τιμή στόχο το ποσοστό «επιτυχίας» αναμένεται να ανέλθει στο 75% λόγω της μεγαλύτερης εξοικείωσης αλλά και κατανόησης από πλευράς φορέων εφαρμογής της ανάγκης συνδυασμού των δράσεων «παροχής προνοιακών υπηρεσιών» με ενεργητικές δράσεις προώθησης στην απασχόληση Η παρακολούθηση του δείκτη γίνεται στη βάση αντιπροσωπευτικού δείγματος ωφελουμένων από κάθε επενδυτική προτεραιότητα (survey) ως προς το εργασιακό καθεστώς των συμμετεχόντων /κατάσταση απασχόλησης/συμμετοχής σε εκπαίδευση κατάρτιση Η κατανομή της τιμής βάσης ανά φύλο είναι: Άντρες: 2.145 Γυναίκες: 1.155 Η κατανομή της τιμής στόχου (2023) ανά φύλο είναι: Άντρες: 2.681 Γυναίκες: 1.444</p> <p>Υπολογισμός Τιμής Βάσης και Στόχου: Η τιμή βάση προσδιορίζεται με βάση στοιχεία από τα 4 Κέντρα Κοινότητας που δημιουργήθηκαν στην Περιφέρεια Αττικής για άτομα ΡΟΜΑ και λοιπών ευπαθών ομάδων που αναζήτησαν σε αυτά υπηρεσίες υποστήριξης. Η τιμή στόχος προσδιορίζεται με βάση τον Εθνικό Μέσο Όρο σε αντίστοιχες δράσεις.</p> <p>Πηγές εκτίμησης: Συχνότητα υποβολής εκθέσεων κάθε χρόνο</p>
<p>T3296</p> <p>Άτομα των ευάλωτων ομάδων πληθυσμού με πρόσβαση σε υπηρεσίες κοινωνικής φροντίδας και ένταξης</p> <p>Ορισμός Μετράει τον αριθμό ατόμων ευάλωτων ομάδων πληθυσμού με πρόσβαση σε υπηρεσίες κοινωνικής φροντίδας και ένταξης</p> <p>Συνοπτική Παρουσίαση της Μεθοδολογίας μέτρησης των δεικτών Η τιμή βάσης προκύπτει από τον συνδυασμό του βαθμού επιτυχίας των δράσεων που απευθύνονται στις δύο διακριτές ομάδες στόχου της επενδυτικής προτεραιότητας που είναι ο αριθμός των ωφελούμενων από την ομάδα στόχος « Άλλα μειονεκτούντα άτομα» που διαμορφώνεται στο 60% και από την ομάδα στόχο «Συμμετέχοντες με Αναπηρία» που επωφελούνται από Δομές παροχής φροντίδας σε ΑΜΕΑ όπως ΚΔΑΠ - ΑΜΕΑ - Κέντρα διημέρευσης κ.λπ. που διαμορφώνεται στο 21%. Η τιμή στόχος διαμορφώνεται με βάση την παραδοχή που έγινε για την ομάδα στόχο στόχος «Άλλα μειονεκτούντα άτομα» στην επενδυτική προτεραιότητα 9 ii ανωτέρω δηλαδή να ανέλθει από το 60% στο 75% , ενώ αντίθετα είναι περιορισμένη η δυνατότητα σημαντικής μεταβολής του αριθμού των ωφελούμενων «Συμμετέχοντες με Αναπηρία» σε δράσεις κατάρτισης η αναζήτηση εργασίας μετά την λήξη της συμμετοχής του που αναμένεται να ανέλθει στο 25% λόγω του είδους των δράσεων που περιλαμβάνονται στην επενδυτική προτεραιότητα. Η παρακολούθηση του δείκτη αποτελέσματος γίνεται απολογιστικά μέσω των στοιχείων που συγκεντρώνει η Διεύθυνση της Περιφέρειας Αττικής , η ΕΕΤΑΑ για τους «Συμμετέχοντες με Αναπηρία» ενώ μέσω έρευνας πεδίου για την ομάδα στόχο « Άλλα μειονεκτούντα άτομα»</p> <p>Η κατανομή της τιμής βάσης ανά φύλο είναι: Άντρες: 1.423 Γυναίκες: 1.739 Η κατανομή της τιμής στόχου (2023) ανά φύλο είναι: Άντρες: 1.748 Γυναίκες: 2.136</p> <p>Υπολογισμός Τιμής Βάσης και Στόχου: Η τιμή βάσης προκύπτει από τον συνδυασμό του βαθμού επιτυχίας των δράσεων που απευθύνονται στις δύο διακριτές ομάδες στόχου της επενδυτικής προτεραιότητας, που είναι ο αριθμός των ωφελούμενων από την ομάδα στόχος « Άλλα μειονεκτούντα άτομα» (60%) και από την ομάδα στόχο «Συμμετέχοντες με Αναπηρία» που επωφελούνται από Δομές</p>

<p>παροχής φροντίδας σε ΑΜΕΑ όπως ΚΔΑΠ - ΑΜΕΑ - Κέντρα διημέρευσης κ.λπ, (21%). Η τιμή στόχος διαμορφώνεται με βάση την παραδοχή ότι ο αριθμός των ωφελούμενων της ομάδα στόχος « Άλλα μειονεκτούντα άτομα» θα αυξηθεί (από 60% σε 75%) ενώ αντίθετα για την ομάδα στόχος «Συμμετέχοντες με Αναπηρία» υπάρχει περιορισμένη δυνατότητα μεταβολής του ποσοστού των ωφελούμενων από δράσεις κατάρτισης ή αναζήτηση εργασίας.</p> <p>Πηγές εκτίμησης: Συχνότητα υποβολής εκθέσεων κάθε χρόνο</p>
<p>T3297</p> <p>Ποσοστό κάλυψης των δράσεων του Health Safety Net επί του γενικού συνόλου των πολιτών που διαβιούν κάτω από το όριο της φτώχειας και δεν διαθέτουν ασφαλιστική κάλυψη</p> <p>Ορισμός Αφορά το ποσοστό των πολιτών που καλύπτονται από δράσεις του Health Safety Net σε σχέση με το σύνολο των πολιτών που διαβιούν κάτω από το όριο της φτώχειας και δεν διαθέτουν ασφαλιστική κάλυψη</p> <p>Συνοπτική Παρουσίαση της Μεθοδολογίας μέτρησης των δεικτών Υπολογίζεται με την κοινή μεθοδολογία που καταρτίστηκε από το Υπουργείο Υγείας παρακολουθείται μέσω ΗΔΙΚΑ - Υπουργείου Υγείας Η τιμή στόχος του δείκτη αποτελέσματος προσδιορίζεται ως εξής; (Τιμή στόχος του προαναφερόμενου Δείκτη εκροής X100) / σύνολο των πολιτών στην Περιφέρεια που διαβιούν κάτω από το όριο της φτώχειας). Στοιχεία του πληθυσμού κάτω από το όριο της φτώχειας θα προκύψουν από την μελέτη για τη Φτώχεια (ΕΥΣΕΚΤ) Ο αριθμός των ανασφάλιστων πολιτών ανά Περιφέρεια θα πρέπει να υπολογιστεί από τα δεδομένα που τηρεί η ΗΔΙΚΑ ΑΕ</p> <p>Υπολογισμός Τιμής Βάσης και Στόχου: Η τιμή βάσης προσδιορίζεται σύμφωνα με τη σχετική μεθοδολογία του Υπουργείου Υγείας. Η τιμή στόχος του δείκτη προσδιορίστηκε με βάση τους διαθέσιμους πόρους της επενδυτικής προτεραιότητας και στοιχεία κόστους του Υπουργείου Εργασίας. Πηγές εκτίμησης: Συχνότητα υποβολής εκθέσεων κάθε χρόνο</p>
<p>T3299</p> <p>Κάλυψη του πληθυσμού των μεταναστών και των αιτούντων άσυλο που λαμβάνουν υπηρεσίες κοινωνικής φροντίδας</p> <p>Ορισμός Αφορά τον πληθυσμό των μεταναστών και των αιτούντων άσυλο που λαμβάνουν υπηρεσίες κοινωνικής φροντίδας</p> <p>Συνοπτική Παρουσίαση της Μεθοδολογίας μέτρησης των δεικτών Η τιμή βάσης υπολογίστηκε με την παραδοχή ότι οι σχετικές δράσεις αφορούσαν κυρίως την παροχή προνοιακών υπηρεσιών που δεν συνδεόταν με την υλοποίηση ενεργητικών δράσεων ως εκ τούτου το ποσοστό ήταν πολύ χαμηλό 10%. Η τιμή στόχος προσδιορίζεται με βάση την παραδοχή ότι το ποσοστό αυτό θα ανέλθει στο 21 % όσο δηλαδή ήταν το ποσοστό για τις λοιπές κατηγορίες πληθυσμού που συνθέτουν την κατηγορία « Άλλα μειονεκτούντα άτομα» την τρέχουσα περίοδο με δεδομένη την ιδιαίτερη δυσκολία για ένταξη στην αγορά εργασίας των εξυπηρετούμενων μονογονεϊκών οικογενειών, ασυνόδευτων ανηλίκων, οικογενειών αιτούντων άσυλο κ.λπ. Από την επεξεργασία των δεδομένων που αποστάληκαν από την ΕΥΣΕΚΤ (ΑΜΕΦ) Η παρακολούθηση του δείκτη γίνεται από το Υπουργείο Εσωτερικών - Υπουργείο Προστασίας του Πολίτη. Η κατανομή της τιμής βάσης ανά φύλο είναι: Άντρες: 312 Γυναίκες: 382 Η κατανομή της τιμής στόχου (2023) ανά φύλο είναι: Άντρες: 625 Γυναίκες: 763</p> <p>Υπολογισμός Τιμής Βάσης και Στόχου: Η τιμή βάσης υπολογίστηκε με την παραδοχή ότι οι σχετικές δράσεις αφορούσαν κυρίως την παροχή προνοιακών υπηρεσιών που δεν συνδεόταν με την υλοποίηση ενεργητικών δράσεων ως εκ τούτου το ποσοστό ήταν πολύ χαμηλό (10%). Η τιμή στόχος προσδιορίζεται με βάση την παραδοχή ότι το ποσοστό αυτό θα ανέλθει στο 21%, σύμφωνα με στοιχεία του Υπουργείου Εργασίας.</p> <p>Πηγές εκτίμησης: Υπουργείο Εσωτερικών - Υπουργείο Προστασίας του Πολίτη, με συχνότητα υποβολής εκθέσεων κάθε χρόνο</p>
<p>T3301</p> <p>Πληθυσμός που καλύπτεται από κοινωνικές υποδομές</p> <p>Ορισμός</p>

Αφορά το πρόσθετο πληθυσμό ο οποίος καλύπτεται από κοινωνικές υποδομές (παιδικοί / βρεφικοί / βρεφονηπιακοί σταθμοί, Κέντρα Ημερήσιας Φροντίδας Ηλικιωμένων, Βρεφονηπιακοί Σταθμοί Ολοκληρωμένης Φροντίδας κλπ)

Συνοπτική Παρουσίαση της Μεθοδολογίας μέτρησης των δεικτών

Η τιμή βάσης του δείκτη που αφορά το πληθυσμό που καλύπτεται από κοινωνικές υποδομές στη Περιφέρεια Αττικής, αποτελεί εκτίμηση της ΕΔΑ Περιφέρειας Αττικής & του Υπουργείου Προστασίας του Πολίτη. Η τιμή στόχος θα προσδιοριστεί με μεγαλύτερη ακρίβεια μετά την κατάρτιση του χάρτη της φτώχειας της Περιφέρειας Αττικής

Υπολογισμός Τιμής Βάσης και Στόχου:

Η τιμή βάσης του δείκτη αποτελεί εκτίμηση της ΕΔΑ Περιφέρειας Αττικής & του Υπουργείου Προστασίας του Πολίτη.

Η τιμή στόχος θα προσδιοριστεί με μεγαλύτερη ακρίβεια μετά την κατάρτιση του χάρτη της φτώχειας της Περιφέρειας Αττικής

Πηγές εκτίμησης:

Συχνότητα υποβολής εκθέσεων κάθε χρόνο

ΕΙΔΙΚΟΙ ΔΕΙΚΤΕΣ ΕΚΡΟΩΝ

T3288
Αριθμός νέοϊδρυόμενων επιχειρήσεων στους τομείς της ΠΣΕΕ
<p>Ορισμός Αφορά τον αριθμό ίδρυσης νέων επιχειρήσεων στους τομείς της ου ΠΣΕΕ Συνοπτική Παρουσίαση της Μεθοδολογίας μέτρησης των δεικτών Είναι ειδικός δείκτης ο οποίος παρακολουθείται από την Δ.Α. του Προγράμματος και το ΟΠΣ. Η εκτίμηση του μέσου μοναδιαίου κόστους ενίσχυσης διαμορφώνεται στις 25.000 Ευρώ με βάση τα στοιχεία εφαρμογής των Προγραμμάτων Νέοι Ελεύθεροι Επαγγελματίες και Νέοι Επιστήμονες του ΟΑΕΔ της περιόδου 2007 -2013. Ως «επιχείρηση» νοούνται και οι αυτοαπασχολούμενοι άνεργοι νέοι επιστήμονες. Η τιμή στόχος προσδιορίζεται με μέσο κόστος 25.000€ Ο δείκτης παρακολουθείται από το Σύστημα Παρακολούθησης ΟΠΣ</p> <p>Υπολογισμός Τιμής Στόχου: Η τιμή στόχος προσδιορίζεται με βάση το μέσο κόστος ενίσχυσης ανά σχέδιο, όπως αυτό προέκυψε από την εφαρμογή του σχετικού Προγράμματος του ΕΠΑΝΑΔ στην προγραμματική περίοδο 2007-2013.</p> <p>Πηγές εκτίμησης: ΔΑ / ΟΠΣ με συχνότητα υποβολής εκθέσεων κάθε χρόνο</p>
T3225
Εφαρμογές ΤΠΕ στις αστικές μεταφορές
<p>Ορισμός Το Έργο του εκσυγχρονισμού του συστήματος έκδοσης και διαχείρισης εισιτηρίων στις αστικές συγκοινωνίες της ευρύτερης μητροπολιτικής περιοχής της Αθήνας ("Ενιαίο Αυτόματο Σύστημα Συλλογής Κομίστρου" / "e-ticket")</p> <p>Συνοπτική Παρουσίαση της Μεθοδολογίας μέτρησης των δεικτών Ειδικός δείκτης παρακολούθησης των εκρών. Ο δείκτης παρακολουθείται από το Σύστημα Παρακολούθησης. Ο δείκτης σχετίζεται με το συνεχιζόμενο έργο της τρέχουσας περιόδου. Το ηλεκτρονικό εισιτήριο χρησιμοποιείται πλέον στις περισσότερες Ευρωπαϊκές πόλεις που υπάρχουν πολλαπλά μέσα μεταφοράς (λεωφορεία, τρόλεϊ μετρό, τραμ, προαστιακός) λόγω των πολλαπλών ωφελειών που προσφέρει τόσο στο χρήστη όσο και στους οργανισμούς συγκοινωνιών. Λόγω των πλεονεκτημάτων που προσφέρει ευελιξία ,πλήρη συσχέτιση καταβολής κομίστρου με την χρήση των Μέσων μαζικής μεταφοράς βαθμιαία υποκαθιστά τους άλλους τύπους εισιτηρίων. Το φυσικό αντικείμενο του έργου αποτελείται από τον εξοπλισμό (αισθητήρες στα μέσα μαζικής μεταφοράς), διαρρυθμίσεις χώρων στους σταθμούς, κ.λπ. Η πληθώρα του επιμέρους εξοπλισμού δεν επιτρέπει τον προσδιορισμό ενός βασικού τμήματος του εξοπλισμού για το λόγο αυτό προτιμήθηκε η αναφορά ως ενιαία εφαρμογής e-ticket κατά την πάγια μεθοδολογία που χρησιμοποιείται σε αντίστοιχα έργα. Για παράδειγμα στο ΠΕΠ 2007 -2013 χρηματοδοτείται υπό τον τίτλο σύστημα τηλεματικής στις αστικές συγκοινωνίες το πιλοτικό έργο της εγκατάστασης τηλεϊδοποίησης στις στάσεις των λεωφορείων για τον αναμενόμενο χρόνο άφιξης του οχήματος. Το φυσικό αντικείμενο του έργου αυτό αποτελείται από πληθώρα επιμέρους εξοπλισμού αλλά ως έργο νοείται «η συνολική εφαρμογή» και όχι οι αναμεταδότες η οι οθόνες .</p> <p>Υπολογισμός Τιμής Στόχου:</p>

<p>Η τιμή στόχος αποτυπώνει τη λειτουργική ολοκλήρωση ενός μεγάλου έργου, που αφορά στην εισαγωγή του ηλεκτρονικού εισιτηρίου στις αστικές συγκοινωνίες της Περιφέρειας.</p> <p>Πηγές εκτίμησης: Σύστημα παρακολούθησης με συχνότητα υποβολής εκθέσεων κάθε 2 χρόνια</p>
T3275
Θέσεις ελλειμνισμού που δημιουργούνται
<p>Ορισμός Αφορά τις θέσεις ελλειμνισμού που θα δημιουργηθούν από την αναβάθμιση του λιμένα του Πειραιά σχετικά με τις υποδομές κρουαζιέρας</p> <p>Συνοπτική Παρουσίαση της Μεθοδολογίας μέτρησης των δεικτών Ειδικός δείκτης παρακολούθησης των εκροών που σχετίζεται άμεσα με τις δύο δημιουργούμενες θέσεις ελλειμνισμού στο λιμάνι του Πειραιά.</p> <p>Υπολογισμός Τιμής Στόχου: Η τιμή στόχος αποτυπώνει τη λειτουργική ολοκλήρωση 2 θέσεων ελλειμνισμού.</p> <p>Πηγές εκτίμησης: Σύστημα παρακολούθησης με συχνότητα υποβολής εκθέσεων κάθε χρόνο</p>
T3276
Παρεμβάσεις για την οδική ασφάλεια πεζών
<p>Ορισμός Αφορά βελτιώσεις που θα συμβάλουν στη βελτίωση της οδικής ασφάλειας των πεζών (π.χ. πεζογέφυρες κ.α.)</p> <p>Συνοπτική Παρουσίαση της Μεθοδολογίας μέτρησης των δεικτών Ειδικός δείκτης παρακολούθησης των εκροών. Ο δείκτης παρακολουθείται από το Σύστημα Παρακολούθησης. Ενδεικτικές δράσεις που θα συμβάλουν στην οδική ασφάλεια πεζών είναι οι ακόλουθες: Παρεμβάσεις για την οδική ασφάλεια και την μείωση των τροχαίων ατυχημάτων με θύματα πεζούς σε λεωφόρους ταχείας κυκλοφορίας (πεζογέφυρες)</p> <p>Υπολογισμός Τιμής Στόχου: Η τιμή στόχος αποτυπώνει τη λειτουργική ολοκλήρωση 10 έργων οδικής ασφάλειας (πεζογέφυρες).</p> <p>Πηγές εκτίμησης: Σύστημα παρακολούθησης με συχνότητα υποβολής εκθέσεων κάθε χρόνο</p>
T3293
Ανασφάλιστοι πολίτες (περιλαμβάνονται και τα προστατευόμενα μέλη αυτών) και συμμετέχουν σε δράσεις του Health Safety Net
<p>Ορισμός Αφορά τους ανασφάλιστους πολίτες και τα προστατευόμενα μέλη αυτών που συμμετέχουν σε δράσεις του Health Safety Net.</p> <p>Συνοπτική Παρουσίαση της Μεθοδολογίας μέτρησης των δεικτών Η τιμή στόχος του δείκτη προσδιορίζεται με βάση τη μεθοδολογία που δόθηκε από το Υπουργείο Υγείας και προσδιορίζεται ως εξής: (Τιμή στόχος του προαναφερόμενου Δείκτη εκροής X 100) / σύνολο των πολιτών στην Περιφέρεια που διαβιών κάτω από το όριο της φτώχειας). Στοιχεία του πληθυσμού κάτω από το όριο της φτώχειας θα προκύψουν από την μελέτη για τη Φτώχεια (ΕΥΣΕΚΤ) Ο αριθμός των ανασφάλιστων πολιτών της Περιφέρειας υπολογίστηκε από τα δεδομένα που τηρεί η ΗΔΙΚΑ ΑΕ Ο δείκτης παρακολουθείται από το ΗΔΙΚΑ - Υπουργείο Υγείας και υπολογισμοί με βάση μεθοδολογία υπουργείου υγείας. Η κατανομή της τιμής στόχου ανά φύλο είναι: Άντρες: 55.332 Γυναίκες: 59.942</p> <p>Υπολογισμός Τιμής Στόχου: Η τιμή στόχος του δείκτη προσδιορίζεται με βάση τη μεθοδολογία που δόθηκε από το Υπουργείο Υγείας</p> <p>Πηγές εκτίμησης: Σύστημα παρακολούθησης με συχνότητα υποβολής εκθέσεων κάθε χρόνο</p>
T3302

<p>Περιφερειακά Κέντρα Καινοτομίας</p> <p>Ορισμός Αφορά τη δημιουργία κέντρων καινοτομίας στην Περιφέρεια</p> <p>Συνοπτική Παρουσίαση της Μεθοδολογίας μέτρησης των δεικτών Ειδικός δείκτης εκροών. Εκπονηθείσα ris3 για Αττική (Κομνηνός et al 2012)</p> <p>Υπολογισμός Τιμής Στόχου: Η τιμή στόχος αποτυπώνει τη λειτουργική ολοκλήρωση 1 περιφερειακού κέντρου καινοτομίας</p> <p>Πηγές εκτίμησης: Εκπονηθείσα RIS3 για Αττική / Σύστημα παρακολούθησης με συχνότητα υποβολής εκθέσεων κάθε 2 χρόνια</p>
<p>T3305</p> <p>Δυναμικότητα άλλων κοινωνικών υποδομών</p> <p>Ορισμός Ο αριθμός χρηστών που μπορούν να χρησιμοποιήσουν άλλες κοινωνικές υποδομές (Κέντρα Φιλοξενίας για αιτούντες άσυλο, Κέντρα Ημερήσιας Φροντίδας Ηλικιωμένων, Κέντρα υποδοχής αστέγων κ.λπ.)</p> <p>Συνοπτική Παρουσίαση της Μεθοδολογίας μέτρησης των δεικτών Ειδικός δείκτης παρακολούθησης των εκροών. Ο δείκτης παρακολουθείται από το Σύστημα Παρακολούθησης. Στις «άλλες» κοινωνικές υποδομές εντάσσονται τα ορφανοτροφεία , οι ανοικτές υποδομές φιλοξενίας μεταναστών , τα κέντρα αστέγων κ.λπ.</p> <p>Υπολογισμός Τιμής Βάσης και Στόχου: Η τιμή στόχος προσδιορίζεται με βάση το μέσο κόστος από σχετικά έργα της προγραμματικής περιόδου 2007-2013.</p> <p>Πηγές εκτίμησης: ΟΠΣ / Σύστημα παρακολούθησης με συχνότητα υποβολής εκθέσεων κάθε χρόνο</p>
<p>T3391</p> <p>Μελέτες, εμπειρογνωμοσύνες, έρευνες, αξιολογήσεις, έργα τεχνικής υποστήριξης</p> <p>Ορισμός Μετράει το πλήθος των μελετών, εμπειρογνωμοσύνων, ερευνών, αξιολογήσεων και έργων τεχνικής υποστήριξης που χρηματοδοτούνται από το ΕΤΠΑ</p> <p>Συνοπτική Παρουσίαση της Μεθοδολογίας μέτρησης των δεικτών Ο υπολογισμός/ εκτίμηση της τιμής στόχου του δείκτη αφορά έργα μελετών, εμπειρογνωμοσύνων, ερευνών, αξιολογήσεων και έργων τεχνικής υποστήριξης που ενισχύονται, πραγματοποιείται με βάση το μέσο μοναδιαίο κόστος που προκύπτει από τα σχετικά ενταγμένα έργα στο ΠΕΠ που υλοποιήθηκαν στη προηγούμενη προγραμματική περίοδο και την κατανομή πίστωσης της συγκεκριμένης κατηγορίας παρέμβασης του προγράμματος Ειδικός δείκτης παρακολούθησης των εκροών. Ο δείκτης παρακολουθείται από το Σύστημα Παρακολούθησης.</p> <p>Υπολογισμός Τιμής Βάσης και Στόχου: Η τιμή στόχος προσδιορίζεται με βάση το μέσο κόστος από σχετικά έργα της προγραμματικής περιόδου 2007-2013.</p> <p>Πηγές εκτίμησης: ΟΠΣ / Σύστημα παρακολούθησης με συχνότητα υποβολής εκθέσεων κάθε χρόνο</p>
<p>T3391</p> <p>Μελέτες, εμπειρογνωμοσύνες, έρευνες, αξιολογήσεις, έργα τεχνικής υποστήριξης</p> <p>Ορισμός Μετράει το πλήθος των μελετών, εμπειρογνωμοσύνων, ερευνών, αξιολογήσεων και έργων τεχνικής υποστήριξης που χρηματοδοτούνται από το ΕΚΤ</p> <p>Συνοπτική Παρουσίαση της Μεθοδολογίας μέτρησης των δεικτών Ο υπολογισμός/ εκτίμηση της τιμής στόχου του δείκτη αφορά έργα μελετών, εμπειρογνωμοσύνων, ερευνών, αξιολογήσεων και έργων τεχνικής υποστήριξης που ενισχύονται, πραγματοποιείται με βάση το μέσο μοναδιαίο κόστος που προκύπτει από τα σχετικά ενταγμένα έργα στο Ε.Π.ΑΝ.Α.Δ που υλοποιήθηκαν στη προηγούμενη προγραμματική</p>

περίοδο και την κατανομή πίστωσης της συγκεκριμένης κατηγορίας παρέμβασης του προγράμματος Ειδικός δείκτης παρακολούθησης των εκροών. Ο δείκτης παρακολουθείται από το Σύστημα Παρακολούθησης.

Υπολογισμός Τιμής Βάσης και Στόχου:

Η τιμή στόχος προσδιορίζεται με βάση το μέσο κόστος από σχετικά έργα της προγραμματικής περιόδου 2007-2013 του ΕΠΑΝΑΔ.

Πηγές εκτίμησης:

ΟΠΣ / Σύστημα παρακολούθησης με συχνότητα υποβολής εκθέσεων κάθε χρόνο

T3392

Αριθμός Επικοινωνιακών Σχεδίων Δράσης

Ορισμός

Μετράει τον αριθμό των Επικοινωνιακών Σχεδίων Δράσης που χρηματοδοτούνται από το ΕΤΠΑ

Συνοπτική Παρουσίαση της Μεθοδολογίας μέτρησης των δεικτών

Ο υπολογισμός/ εκτίμηση της τιμής στόχου του δείκτη αφορά έργα επικοινωνιακών σχεδίων δράσης που ενισχύονται, πραγματοποιείται με βάση το μέσο μοναδιαίο κόστος που προκύπτει από τα σχετικά ενταγμένα έργα στο ΠΕΠ που υλοποιήθηκαν στη προηγούμενη προγραμματική περίοδο και την κατανομή πίστωσης της συγκεκριμένης κατηγορίας παρέμβασης του προγράμματος. Ειδικός δείκτης παρακολούθησης των εκροών. Ο δείκτης παρακολουθείται από το Σύστημα Παρακολούθησης.

Υπολογισμός Τιμής Στόχου:

Η τιμή στόχος προσδιορίζεται με βάση το μέσο κόστος από σχετικά έργα της προγραμματικής περιόδου 2007-2013.

Πηγές εκτίμησης:

ΟΠΣ / Σύστημα παρακολούθησης με συχνότητα υποβολής εκθέσεων κάθε χρόνο

T3392

Αριθμός Επικοινωνιακών Σχεδίων Δράσης

Ορισμός

Μετράει τον αριθμό των Επικοινωνιακών Σχεδίων Δράσης που χρηματοδοτούνται από το ΕΚΤ

Συνοπτική Παρουσίαση της Μεθοδολογίας μέτρησης των δεικτών

Ο υπολογισμός / εκτίμηση της τιμής στόχου του δείκτη αφορά έργα επικοινωνιακών σχεδίων δράσης που ενισχύονται, πραγματοποιείται με βάση το μέσο μοναδιαίο κόστος που προκύπτει από τα σχετικά ενταγμένα έργα στο Ε.Π.ΑΝ.Α.Δ που υλοποιήθηκαν στη προηγούμενη προγραμματική περίοδο και την κατανομή πίστωσης της συγκεκριμένης κατηγορίας παρέμβασης του προγράμματος. Ειδικός δείκτης παρακολούθησης των εκροών. Ο δείκτης παρακολουθείται από το Σύστημα Παρακολούθησης.

Υπολογισμός Τιμής Βάσης και Στόχου:

Η τιμή στόχος προσδιορίζεται με βάση το μέσο κόστος από σχετικά έργα της προγραμματικής περιόδου 2007-2013 του ΕΠΑΝΑΔ.

Πηγές εκτίμησης:

ΟΠΣ / Σύστημα παρακολούθησης με συχνότητα υποβολής εκθέσεων κάθε χρόνο

ΠΕΠ Κρήτης

ΕΙΔΙΚΟΙ ΔΕΙΚΤΕΣ ΑΠΟΤΕΛΕΣΜΑΤΟΣ

T3101
Ιδιωτική Δαπάνη των επιχειρήσεων σε ΕΤΑΚ σε σχέση με το Περιφερειακό ΑΕΠ
<p>Ορισμός Ιδιωτική Δαπάνη ΕΤΑΚ (BES) σε σχέση με το ΑΕΠ, δείκτης Εθνικού Κέντρου Τεκμηρίωσης.</p> <p>Συνοπτική Παρουσίαση της Μεθοδολογίας μέτρησης των δεικτών Η τιμή βάσης έχει καταγραφεί από το Εθνικό Κέντρο Τεκμηρίωσης, για το 2011. Η τιμή στόχος εκτιμάται, θεωρώντας ότι η σχετική δαπάνη θα διπλασιαστεί ως ποσοστό επί του ΑΕΠ, στην νέα Προγραμματική Περίοδο. Η εκτίμηση στηρίζεται στο ότι υπήρξε συμμετοχή του επιχειρηματικού κόσμου, Πανεπιστημίων και Ερευνητικών Κέντρων, στον σχεδιασμό της Περιφερειακής Στρατηγικής της «Έξυπνης Εξειδίκευσης», υπάρχει σαφής προσανατολισμός της Στρατηγικής και κίνητρα.</p> <p>Υπολογισμός Τιμής Βάσης και Στόχου: ΤΙΜΗ ΒΑΣΗΣ 0,06% (2011) ΤΙΜΗ ΣΤΟΧΟΣ 0,13% (2023)</p> <p>Εκτιμάται ότι η σχετική δαπάνη θα διπλασιαστεί ως ποσοστό ΑΕΠ έως την λήξη της Προγραμματικής Περιόδου καθώς τα κίνητρα και ο στοχευμένος προσανατολισμός της Στρατηγικής της Έξυπνης Εξειδίκευσης αναμένεται ότι θα κινητοποιήσουν τις επιχειρήσεις.</p> <p>Πηγές εκτίμησης: 1. με συχνότητα υποβολής εκθέσεων κάθε δύο χρόνια</p>
T3102
Ακαθάριστη Προστιθέμενη Αξία ΤΠΕ
<p>Ορισμός Ακαθάριστη Προστιθέμενη Αξία κλάδου ΤΠΕ, δείκτης ΕΛΣΤΑΤ.</p> <p>Συνοπτική Παρουσίαση της Μεθοδολογίας μέτρησης των δεικτών Η τιμή βάσης καταγράφεται για το 2011 από έρευνα της ΕΛΣΤΑΤ για την ακαθάριστη προστιθέμενη αξία του κλάδου ΤΠΕ. Η εκτίμηση της τιμής στόχου βασίζεται σε χρονοσειρές ετήσιων ερευνών της ΕΛΣΤΑΤ και με την παραδοχή ότι θα υπάρξει αυξημένο ενδιαφέρον των επιχειρήσεων στο πλαίσιο της εφαρμογής της Περιφερειακής Στρατηγικής της «Έξυπνης Εξειδίκευσης»</p> <p>Υπολογισμός Τιμής Βάσης και Στόχου: ΤΙΜΗ ΒΑΣΗΣ 231 (2011) ΤΙΜΗ ΣΤΟΧΟΣ 280 (2023)</p> <p>Πηγές εκτίμησης: 1. με συχνότητα υποβολής εκθέσεων κάθε δύο χρόνια</p>
T3103
Ηλεκτρονική διακυβέρνηση, επί του συνολικού πληθυσμού ηλικίας 16-74 ετών
<p>Ορισμός Άτομα που κάνουν χρήση ηλεκτρονικής διακυβέρνησης ως % αναλογία επί του συνολικού πληθυσμού ηλικίας 16 έως 74 ετών, δείκτης ΕΛΣΤΑΤ.</p> <p>Συνοπτική Παρουσίαση της Μεθοδολογίας μέτρησης των δεικτών Οι τιμές της συγκεκριμένης μεταβλητής δίνονται σε επίπεδο χώρας αλλά η υπερπεριφέρεια Κρήτης Νησιών Αιγαίου στη μεταβλητή για χρήση διαδικτύου κινείται στο μέσο όρο της χώρας (66% και 65% αντίστοιχα) και άρα δεν θα αποκλίνει σημαντικά και στην ηλεκτρονική διακυβέρνηση. Η τιμή βάσης υπολογίζεται για το 2014, στο επίπεδο της υπερπεριφέρειας. Η εκτίμηση της τιμής στόχου γίνεται με βάση χρονοσειρές της ΕΣΤΑΤ και με την παραδοχή ότι η υπερπεριφέρεια στη μεταβλητή για χρήση διαδικτύου κινείται στο μέσο όρο της Χώρας και άρα δεν θα αποκλίνει σημαντικά και στην ηλεκτρονική διακυβέρνηση.</p>

Υπολογισμός Τιμής Βάσης και Στόχου:

ΤΙΜΗ ΒΑΣΗΣ 45,1% (2014)

ΤΙΜΗ ΣΤΟΧΟΣ 60% (2023)

Πηγές εκτίμησης:

με συχνότητα υποβολής εκθέσεων κάθε δύο χρόνια

T3104

Επιχειρηματικότητα αρχικών σταδίων (ποσοστό νέων επιχειρηματιών στο σύνολο του πληθυσμού της Περιφέρειας)

Ορισμός

% νέων επιχειρηματιών στο σύνολο του πληθυσμού της Περιφέρειας, δείκτης Παρατηρητηρίου Επιχειρηματικότητας του ΙΟΒΕ.

Συνοπτική Παρουσίαση της Μεθοδολογίας μέτρησης των δεικτών

Η τιμή βάσης προσδιορίζεται για το 2012 με βάση τις καταγραφές του παρατηρητηρίου επιχειρηματικότητας του ΙΟΒΕ.

Η τιμή στόχος προσδιορίζεται θεωρώντας ότι η Περιφέρεια θα συγκλίνει προς τον μέσο όρο της Χώρας, με δεδομένη τη στόχευση και τα κίνητρα στους τομείς προτεραιότητας στην Περιφερειακή Στρατηγική της «Έξυπνης Εξειδίκευσης»

Υπολογισμός Τιμής Βάσης και Στόχου:

ΤΙΜΗ ΒΑΣΗΣ 3,20% (2012)

ΤΙΜΗ ΣΤΟΧΟΣ 6,40% (2023)

Πηγές εκτίμησης:

1. με συχνότητα υποβολής εκθέσεων κάθε δύο χρόνια

T3105

Ποσοστό του κύκλου εργασιών των επιχειρήσεων στους τομείς υψηλής προστιθέμενης αξίας στο σύνολο του ΑΕΠ της Περιφέρειας

Ορισμός

% αναλογία της Ακαθάριστης Προστιθέμενης Αξίας από μεταποίηση, εμπόριο – τουρισμός, χρηματοπιστωτικές υπηρεσίες και τομέα των επικοινωνιών – πληροφοριών επί του ΑΕΠ της Περιφέρειας.

Συνοπτική Παρουσίαση της Μεθοδολογίας μέτρησης των δεικτών

Ως κλάδοι υψηλής προστιθέμενης αξίας, στο πλαίσιο της λογικής της «Έξυπνης Εξειδίκευσης», προσδιορίζονται η μεταποίηση, το εμπόριο – τουρισμός, η χρηματοπιστωτικές υπηρεσίες και ο τομέας των επικοινωνιών – πληροφοριών.

Η τιμή βάσης προσδιορίζεται από τα στοιχεία της ΕΛΣΤΑΤ για το 2011 ως προς τον κύκλο εργασιών των επιχειρήσεων των προαναφερόμενων τομέων και το ΑΕΠ της Περιφέρειας.

Η τιμή στόχος προσδιορίζεται με βάση τις διαχρονικές σειρές της ΕΛΣΤΑΤ από το 2005 έως το 2011, συνεκτιμώντας και τις ειδικές συνθήκες που διαμορφώνονται με βάση την Περιφερειακή Στρατηγική της «Έξυπνης Εξειδίκευσης»

Υπολογισμός Τιμής Βάσης και Στόχου:

ΤΙΜΗ ΒΑΣΗΣ 41,4% (2011)

ΤΙΜΗ ΣΤΟΧΟΣ 43,4% (2023)

Πηγές εκτίμησης:

1. με συχνότητα υποβολής εκθέσεων κάθε δύο χρόνια

T3106

Ετήσια κατανάλωση τελικής ενέργειας

Ορισμός

Ετήσια εξοικονόμηση των κατ' όγκον ετήσιων πωλήσεων ενέργειας στους τελικούς καταναλωτές όλων των διανομέων ενέργειας είτε όλων των εταιρειών λιανικής πώλησης ενέργειας, του μέσου όρου των τριών τελευταίων ετών πριν από την 1η Ιανουαρίου 2013. Οι κατ' όγκον πωλήσεις ενέργειας που χρησιμοποιούνται στις μεταφορές εξαιρούνται εν όλω από αυτόν τον υπολογισμό, δείκτης στο Εθνικό Επίπεδο (ΣΕΣ).

Συνοπτική Παρουσίαση της Μεθοδολογίας μέτρησης των δεικτών

Οι τιμές βάσης και στόχου, αφορούν στο Εθνικό Επίπεδο, όπως αυτός αποτυπώνεται από το ΥΠΕΚΑ, ΕΣΔΕΑ βάσει του άρθρου 7/ παρ.9 της Οδηγίας 2012/27/ΕΕ.

Υπολογισμός Τιμής Βάσης και Στόχου:

ΤΙΜΗ ΒΑΣΗΣ 69,76 (2013)

ΤΙΜΗ ΣΤΟΧΟΣ	902,1	(2023)
Πηγές εκτίμησης: 1. με συχνότητα υποβολής εκθέσεων κάθε τρία χρόνια		
T3107		
Αριθμός των Διπλωμάτων Ευρασιτεχνίας - Πατέντες (patents)		
Ορισμός Χρησιμοποιείται η τιμή του δείκτη «αιτήσεις στο EPO (European Patent Office) ανά εκ. κατοίκων» που δίνει η EUROSTAT σε ετήσια βάση.		
Συνοπτική Παρουσίαση της Μεθοδολογίας μέτρησης των δεικτών Η τιμή βάσης και στόχου αφορά πατέντες όλων των τομέων. Η προσέγγιση της τιμής του δείκτη, ειδικά για τον τομέα της ενέργειας γίνεται με βάση τα διαθέσιμα στοιχεία για το πλήθος διπλωμάτων ευρεσιτεχνίας – πατεντών που αφορούν στην ενέργεια, στο επίπεδο της Περιφέρειας Κρήτης. Επαναπροσέγγιση της τιμής, μπορεί να γίνει με βάση τα στοιχεία του Οργανισμού Βιομηχανικής Ιδιοκτησίας.		
Υπολογισμός Τιμής Βάσης και Στόχου: ΤΙΜΗ ΒΑΣΗΣ 0,32 (2010) ΤΙΜΗ ΣΤΟΧΟΣ 7,8 (2023)		
Η συγκεκριμενοποίηση των στόχων σε επίπεδο του τομέα παρέμβασης θα πραγματοποιηθεί με βάση την ανάλυση δεδομένων του OBI.		
Πηγές εκτίμησης: 1. με συχνότητα υποβολής εκθέσεων κάθε δύο χρόνια		
T3108		
Ποσοστό περιοχών που καλύπτονται με μέτρα προστασίας φυσικού και δομημένου περιβάλλοντος σε σχέση με τη συνολική έκταση της Περιφέρειας		
Ορισμός % αναλογία της έκτασης των περιοχών που βρίσκονται σε χρονική απόσταση μεγαλύτερη των 60 λεπτών από τον πλησιέστερο σταθμό πυροσβεστικής, επί της συνολικής έκτασης της Περιφέρειας.		
Συνοπτική Παρουσίαση της Μεθοδολογίας μέτρησης των δεικτών Οι τιμές βάσης και στόχου, υπολογίζονται, με βάση τις ακτίνες (χρονοαπόσταση) αποτελεσματικής επέμβασης - προστασίας για αντιμετώπιση ή πρόληψη φυσικών καταστροφών (κυρίως πυρκαγιές- πλημμύρες). Η προσέγγιση για την τιμή βάσης, έγινε με βάση την χωρική κατανομή των υφιστάμενων υποδομών και του εξοπλισμού (πυροσβεστική και ΕΜΑΚ). Η τιμή στόχος προσεγγίστηκε με τις παραδοχές : <ul style="list-style-type: none"> • η ενίσχυση του εξοπλισμού φορέων επιτρέπει την ύπαρξη κινητών μονάδων και περιπολιών, σε απομακρυσμένες περιοχές • η κατασκευή έργων υποδομής μειώνει του κινδύνους σε κρίσιμες περιοχές • σχέδια ολοκληρωμένης διαχείρισης καταστροφών, μειώνουν τους κινδύνους 		
Υπολογισμός Τιμής Βάσης και Στόχου: ΤΙΜΗ ΒΑΣΗΣ 79% (2014) ΤΙΜΗ ΣΤΟΧΟΣ 90% (2023)		
Πηγές εκτίμησης: 1. με συχνότητα υποβολής εκθέσεων κάθε τρία χρόνια		
T3109		
Ποσοστό κλάσματος, που οδηγείται σε ανακύκλωση		
Ορισμός % αναλογία χωριστά συλλεγέντων Αστικών Στερεών Αποβλήτων (ΑΣΑ) που οδηγείται σε ανακύκλωση (ανακυκλώσιμα και βιοαπόβλητα) επί των ετησίως παραγόμενων ΑΣΑ.		
Συνοπτική Παρουσίαση της Μεθοδολογίας μέτρησης των δεικτών Η τιμή βάσης υπολογίζεται ως ποσοστό των χωριστά συλλεγέντων (από τους λειτουργούντες σήμερα φορείς διαχείρισης) αστικών στερεών αποβλήτων (ανακυκλώσιμα και ΒΑΑ) που οδηγούνται σε ανακύκλωση, ως προς την παραγόμενη ποσότητα Αστικών Στερεών Αποβλήτων για το 2013. Η τιμή στόχος υπολογίζεται με βάση τα στοιχεία και τις παραδοχές για την ολοκλήρωση των υποδομών του αναθεωρημένου ΠΕΣΔΑΚ.		

Υπολογισμός Τιμής Βάσης και Στόχου:

ΤΙΜΗ ΒΑΣΗΣ 10,5% (2013)

ΤΙΜΗ ΣΤΟΧΟΣ 43% (2023)

Πηγές εκτίμησης:

1. με συχνότητα υποβολής εκθέσεων κάθε τρία χρόνια

T3110

Ποσοστό ισοδύναμου πληθυσμού που καλύπτεται από δίκτυα και εγκαταστάσεις επεξεργασίας λυμάτων στο επίπεδο της Περιφέρειας

Ορισμός

Ποσοστό ισοδύναμου πληθυσμού που καλύπτεται από συστήματα διαχείρισης λυμάτων οικισμών Α, Β και Γ προτεραιότητας, συμπεριλαμβανομένων και περιοχών με ειδικές περιβαλλοντικές απαιτήσεις.

Συνοπτική Παρουσίαση της Μεθοδολογίας μέτρησης των δεικτών

Οι τιμές βάσης και στόχου υπολογίζονται σύμφωνα με τα στοιχεία του υπό έγκριση Σχεδίου Διαχείρισης των Λεκανών Απορροής Ποταμών του Υδατικού Διαμερίσματος Κρήτης. Συγκεκριμένα για τις 3 Λεκάνες Απορροής (ΛΑΠ) της Περιφέρειας, καταγράφονται αναλυτικά οι υφιστάμενοι ΕΕΛ, ο συνολικός πληθυσμός αιχμής τους καθώς και ο μη εξυπηρετούμενος πληθυσμός ανά ΛΑΠ. Η τιμή στόχος υπολογίζεται με βάση τα έργα που προγραμματίζονται να γίνουν, τόσο στο επίπεδο του ΠΕΠ όσο και στο επίπεδο του Τομεακού Προγράμματος.

Υπολογισμός Τιμής Βάσης και Στόχου:

ΤΙΜΗ ΒΑΣΗΣ 80,90% (2013)

ΤΙΜΗ ΣΤΟΧΟΣ 94% (2023)

Πηγές εκτίμησης:

1. με συχνότητα υποβολής εκθέσεων κάθε δύο χρόνια

T3111

Διαθέσιμη ημερήσια παροχή πόσιμου νερού, από έργα διαχείρισης υδάτινων πόρων, παροχή πόσιμου νερού

Ορισμός

Η ημερήσια παροχή νερού για υδρευτική χρήση (ύδρευση οικιακή), τουριστική χρήση, βιομηχανία.

Συνοπτική Παρουσίαση της Μεθοδολογίας μέτρησης των δεικτών

Οι τιμές βάσης και στόχου υπολογίζονται σύμφωνα με τα στοιχεία του υπό έγκριση Σχεδίου Διαχείρισης των Λεκανών Απορροής Ποταμών του Υδατικού Διαμερίσματος Κρήτης, όπου καταγράφονται αναλυτικά στοιχεία δεκαετίας για τις ετήσιες ανάγκες σε νερό για όλες τις χρήσεις. Οι υφιστάμενες ανάγκες ύδρευσης του μόνιμου και εποχιακού πληθυσμού, ανέρχονται σε ετήσια βάση σε ποσοστό 12,7% των συνολικών αναγκών για όλες τις χρήσεις. Η τιμή βάσης, προσδιορίζεται για το 2010 και η τιμή στόχος προσεγγίζεται με βάση τη διαχρονική εξέλιξη της ζήτησης με την παραδοχή ότι σταδιακά η ζήτηση σταθεροποιείται παρά τις παρατηρούμενες αυξητικές τάσεις.

Υπολογισμός Τιμής Βάσης και Στόχου:

ΤΙΜΗ ΒΑΣΗΣ 191.095 (2010)

ΤΙΜΗ ΣΤΟΧΟΣ 211.780 (2023)

Πηγές εκτίμησης:

1. με συχνότητα υποβολής εκθέσεων κάθε δύο χρόνια

T3112

Αριθμός επισκεπτών σε χώρους πολιτιστικής κληρονομιάς στην Περιφέρεια

Ορισμός

Το άθροισμα του αριθμού επισκεπτών σε 15 αρχαιολογικούς χώρους και 12 μουσεία και πολιτιστικούς χώρους στην Περιφέρεια, δείκτης ΕΛΣΤΑΤ.

Συνοπτική Παρουσίαση της Μεθοδολογίας μέτρησης των δεικτών

Η τιμή βάσης προκύπτει από τα στοιχεία της ΕΛΣΤΑΤ του έτους 2013 για τους επισκέπτες 15 αρχαιολογικών χώρων και 12 μουσείων και πολιτιστικών χώρων στην Περιφέρεια.

Η τιμή στόχος υπολογίζεται με βάση την εξέλιξη των διαχρονικών στοιχείων από το 2007 έως το 2013 συνεκτιμώντας και την αντίστοιχη αναμενόμενη αύξηση του εισερχόμενου τουρισμού.

Εκτιμάται ότι η αύξηση θα είναι ευθέως ανάλογη της αντίστοιχης αναμενόμενης αύξησης του εισερχόμενου τουρισμού δηλαδή 4,2% σε ετήσια βάση. Από το 2007 έως το 2013 αυξήθηκαν οι επισκέπτες κατά 177 χιλιάδες. Την επόμενη περίοδο σε βάθος 10ετίας με την αναβάθμιση θα αυξηθούν κατά 830 χιλιάδες.

Υπολογισμός Τιμής Βάσης και Στόχου: TIMH ΒΑΣΗΣ 1.7779.000 (2013) TIMH ΣΤΟΧΟΣ 2.684.4400 (2023)
Πηγές εκτίμησης: 1. με συχνότητα υποβολής εκθέσεων κάθε δύο χρόνια
T3113
Ποσοστό επιφάνειας οικοτόπων που βρίσκονται σε καθεστώς διατήρησης ως προς τη συνολική επιφάνεια οικοτόπων της Περιφέρειας
Ορισμός % αναλογία του αθροίσματος της έκτασης των περιοχών NATURA 2000 για τις οποίες υπάρχουν Σχέδια Δράσης για την προστασία των ειδών προτεραιότητας ή έχουν ενταχθεί ως Ζώνες Ειδικής Προστασίας στο πλαίσιο χωρικού σχεδιασμού, επί της συνολικής έκτασης των περιοχών NATURA 2000 της Περιφέρειας.
Συνοπτική Παρουσίαση της Μεθοδολογίας μέτρησης των δεικτών Η τιμή βάσης προσδιορίζεται μέσα από στοιχεία που αποτυπώνουν υφιστάμενες υποδομές ανάδειξης – προστασίας επισκέψιμων επιφανειών οικοτόπων. Ειδικότερα, λήφθηκε υπόψη ότι περίπου το 15% των εκτάσεων τους περιλαμβάνουν απαραίτητες υποδομές. Επίσης συνεκτιμήθηκε η επιφάνεια των οικοτόπων που υπάγεται σε κάποιο θεσμοθετημένο πλαίσιο ως προς τον έλεγχο χρήσεων και λειτουργιών. Η τιμή στόχος υπολογίζεται με βάση τις προτεραιότητες και τις ανάγκες των οικοτόπων, βάσει του Πλαισίου Δράσεων Προτεραιότητας (PAF) και την εμπειρία από παρόμοιες παρεμβάσεις, ως προς τα απαιτούμενα κόστη τους. Η τιμή βάσης προσδιορίζεται με βάση την επιφάνεια οικοτόπων με σχέδια διαχείρισης καθώς και την επιφάνεια οικοτόπων που εμπίπτουν σε Ζώνες Ειδικής Προστασίας στο πλαίσιο χωρικού σχεδιασμού στο επίπεδο των Δήμων. Η τιμή στόχος προσδιορίζεται με βάση τις προτεραιότητες και τις ανάγκες των οικοτόπων, βάσει του Πλαισίου Δράσεων Προτεραιότητας (PAF).
Υπολογισμός Τιμής Βάσης και Στόχου: TIMH ΒΑΣΗΣ 34% (2010) TIMH ΣΤΟΧΟΣ 54% (2023)
Πηγές εκτίμησης: 1. με συχνότητα υποβολής εκθέσεων κάθε δύο χρόνια
T3114
Αναλογία της έκτασης που υπάγεται σε θεσμοθετημένο χωρικό σχεδιασμό ως προς τη συνολική έκταση της Περιφέρειας
Ορισμός % αναλογία του αθροίσματος της έκτασης των δήμων που διαθέτουν Τοπικά Χωρικά Σχέδια εγκεκριμένα ή σε διαδικασία έγκρισης, επί της συνολικής έκτασης της Περιφέρειας.
Συνοπτική Παρουσίαση της Μεθοδολογίας μέτρησης των δεικτών Η τιμή βάσης προσδιορίζεται με βάση τα στοιχεία του Περιφερειακού Πλαισίου Χωροταξικού Σχεδιασμού και Αειφόρου Ανάπτυξης Κρήτης και της Αποκεντρωμένης Διοίκησης. Η τιμή στόχος προσδιορίζεται με βάση το μέσο κόστος/εκτάριο, έργων προηγούμενων περιόδων και κατευθύνσεων του ΥΠΕΚΑ, καθώς και την προτεραιοποίηση Δήμων που περιλαμβάνουν στην έκτασή του μεγάλες επιφάνειες NATURA 2000. Επισημαίνεται ότι με βάση το Ν. 4269/2014 για την Χωροταξική – Πολεοδομική Μεταρρύθμιση, τα χωρικά σχέδια στο επίπεδο των Δήμων, καλύπτουν το σύνολο της έκτασης των Δήμων και έχουν κανονιστικό χαρακτήρα, μια και εγκρίνονται με Προεδρικά Διατάγματα. Στη λογική αυτή στο πλαίσιο έγκρισης χωρικών σχεδίων, συμπεριλαμβάνονται και ζώνες προστασίας οικολογικά ευαίσθητων περιοχών.
Υπολογισμός Τιμής Βάσης και Στόχου: TIMH ΒΑΣΗΣ 60,90% (2013) TIMH ΣΤΟΧΟΣ 90% (2023)
Πηγές εκτίμησης: 1. με συχνότητα υποβολής εκθέσεων κάθε δύο χρόνια
T3115
Μείωση αερίων θερμοκηπίου ως αποτέλεσμα των δράσεων των στόχων των Προγραμμάτων (ΣΕΣ)
Ορισμός Μείωση αερίων θερμοκηπίου (τόνοι ισοδύναμου CO ₂), (δείκτης Εθνικού Επιπέδου (ΥΠΕΚΑ)).

Συνοπτική Παρουσίαση της Μεθοδολογίας μέτρησης των δεικτών
Οι τιμές βάσης – στόχου, αφορούν στο Εθνικό Επίπεδο. Η τιμή βάσης για το 2012 έχει υπολογιστεί σύμφωνα με τα ισχύοντα για το ΣΕΔΕ το 2012. Η τιμή στόχος προσδιορίζεται λαμβάνοντας υπόψη το πεδίο εφαρμογής ΣΕΔΕ κατά την περίοδο 2013 – 2020.

Υπολογισμός Τιμής Βάσης και Στόχου:

TIMH ΒΑΣΗΣ	48.726.297	(2012)
TIMH ΣΤΟΧΟΣ	58.858.799	(2023)

Πηγές εκτίμησης:

1. με συχνότητα υποβολής εκθέσεων κάθε δύο χρόνια

T3116

Απαιτούμενος χρόνος μετακίνησης από το νότιο στο βόρειο τμήμα της Περιφέρειας

Ορισμός

Ο μέγιστος απαιτούμενος χρόνος μετακίνησης κατά μήκος καθέτου άξονα από το νότιο προς το βόρειο τμήμα της Περιφέρειας.

Συνοπτική Παρουσίαση της Μεθοδολογίας μέτρησης των δεικτών

Η τιμή βάσης προσδιορίζεται με βάση τα στοιχεία των αρμόδιων φορέων και τις καταγεγραμμένες σήμερα μέσες ταχύτητες.

Η τιμή στόχος προσδιορίζεται με βάση την εκτιμώμενη αύξηση της μέσης ταχύτητας)

Υπολογισμός Τιμής Βάσης και Στόχου:

TIMH ΒΑΣΗΣ	85	(2014)
TIMH ΣΤΟΧΟΣ	55	(2023)

Πηγές εκτίμησης:

1. με συχνότητα υποβολής εκθέσεων κάθε δύο χρόνια

T3117

Ετήσια δυναμικότητα δομών σε επίπεδο δήμων

Ορισμός

Πλήθος βρεφών και νηπίων που φιλοξενούνται σε ετήσια βάση σε Δημοτικούς παιδικούς σταθμούς.

Συνοπτική Παρουσίαση της Μεθοδολογίας μέτρησης των δεικτών

Η τιμή βάσης προσδιορίζεται με βάση τα στοιχεία αιτήσεων που καταγράφει η ΕΕΤΑΑ, στο πλαίσιο του προγράμματος "Εναρμόνιση οικογενειακής και επαγγελματικής ζωής" για το έτος 2014-2015.

Η τιμή στόχος προσδιορίζεται με βάση αρχικές εκτιμήσεις που υπάρχουν στο επίπεδο των Δήμων, για την κάλυψη αναγκών φροντίδας παιδιών προσχολικής ηλικίας. Η τιμή στόχος θα επαναπροσεγγιστεί με βάση την αναλυτική καταγραφή αναγκών που διενεργείτε από την Περιφέρεια στους Δήμους.

Υπολογισμός Τιμής Βάσης και Στόχου:

TIMH ΒΑΣΗΣ	4.750	(2014)
TIMH ΣΤΟΧΟΣ	4.910	(2023)

Πηγές εκτίμησης:

1. με συχνότητα υποβολής εκθέσεων κάθε δύο χρόνια

T3118

Βελτίωση της πρόσβασης και χρήσης των υπηρεσιών υγείας (Πρωτοβάθμια, Δευτεροβάθμια, Τριτοβάθμια)

Ορισμός

Απόλυτος αριθμός των επισκέψεων ανά έτος σε δομές υγείας (Πρωτοβάθμια, Δευτεροβάθμια, Τριτοβάθμια).

Συνοπτική Παρουσίαση της Μεθοδολογίας μέτρησης των δεικτών

Η τιμή βάσης προσδιορίζεται με βάση τα στοιχεία του ΕΣΥNET και η τιμή στόχος προσδιορίζεται με βάση διαχρονικές σειρές.

Υπολογισμός Τιμής Βάσης και Στόχου:

TIMH ΒΑΣΗΣ	1.487.649	(2014)
TIMH ΣΤΟΧΟΣ	1.566.908	(2023)

Πηγές εκτίμησης:

1. με συχνότητα υποβολής εκθέσεων κάθε δύο χρόνια

T3119						
Ετήσιος μέσος αριθμός μαθητών ανά σχολική μονάδα						
<p>Ορισμός Αναλογία των μαθητών (Νηπιαγωγεία, Δημοτικά, Γυμνάσια, Λύκεια, ΕΠΑΛ), επί του πλήθους των σχολικών μονάδων.</p> <p>Συνοπτική Παρουσίαση της Μεθοδολογίας μέτρησης των δεικτών Η τιμή βάσης προσδιορίζεται από τα στοιχεία της ΕΛΣΤΑΤ, των περιφερειακών υπηρεσιών εκπαίδευσης και EUROSTAT για το σχολικό έτος 2013-2014. Η τιμή στόχος προσδιορίζεται με βάση:</p> <ul style="list-style-type: none"> • τη διαχρονική εξέλιξη του δείκτη (στοιχεία ΕΛΣΤΑΤ), • στοιχεία για την κατάσταση των υποδομών των Δήμων από καταγραφές της ΕΕΤΑΑ, «οι Δήμοι σε αριθμούς» για το 2012 • προβλημάτων που δημιουργήθηκαν στις υποδομές των σχολικών μονάδων μετά το 2011 λόγω συγχώνευσης / κατάργησης σχολείων αλλά και της υποχρεωτικής πλέον εγγραφής των παιδιών στα νηπιαγωγεία. <p>Ο δείκτης μπορεί να εξειδικευθεί με βάση έρευνα των υποδομών που θα γίνει στο επίπεδο των Δήμων, καθώς και με την αξιοποίηση στοιχείων για τις σχολικές αίθουσες και του άλλους υποστηρικτικούς χώρους.</p> <p>Υπολογισμός Τιμής Βάσης και Στόχου:</p> <table> <tr> <td>ΤΙΜΗ ΒΑΣΗΣ</td> <td>97</td> <td>(2013)</td> </tr> <tr> <td>ΤΙΜΗ ΣΤΟΧΟΣ</td> <td>95</td> <td>(2023)</td> </tr> </table> <p>Πηγές εκτίμησης:</p> <ol style="list-style-type: none"> 1. με συχνότητα υποβολής εκθέσεων κάθε δύο χρόνια 	ΤΙΜΗ ΒΑΣΗΣ	97	(2013)	ΤΙΜΗ ΣΤΟΧΟΣ	95	(2023)
ΤΙΜΗ ΒΑΣΗΣ	97	(2013)				
ΤΙΜΗ ΣΤΟΧΟΣ	95	(2023)				
T3120						
Αριθμός μικρών και μεσαίων επιχειρήσεων που η λειτουργία τους συνεχίζεται ένα χρόνο μετά τη λήξη της παρέμβασης						
<p>Ορισμός Νέες επιχειρήσεις που ιδρύονται στους τομείς της «Έξυπνης Εξειδίκευσης».</p> <p>Συνοπτική Παρουσίαση της Μεθοδολογίας μέτρησης των δεικτών Από σχετικές έρευνες της τρέχουσας Προγραμματικής Περιόδου για τον Ευρωπαϊκό νότο το ποσοστό των ιδρυόμενων επιχειρήσεων που λειτουργούν ένα χρόνο μετά είναι 77%. Γίνεται η παραδοχή ότι το ποσοστό αυτό ισχύει και για την Ελλάδα στην τρέχουσα Προγραμματική Περίοδο, ενώ παράλληλα επιδιώκεται η αύξησή του στο 80% για την Προγραμματική Περίοδο 2014-2020. Η τιμή βάσης και στόχου, υπολογίζεται επί της τιμής του δείκτη εκρών T3005 "Αριθμός επιχειρηματικών σχεδίων που χρηματοδοτούνται" που προσδιορίζεται με βάση το μέσο κόστος από την τρέχουσα Προγραμματική Περίοδο.</p> <p>Υπολογισμός Τιμής Βάσης και Στόχου:</p> <table> <tr> <td>ΤΙΜΗ ΒΑΣΗΣ</td> <td>68</td> <td>(2014)</td> </tr> <tr> <td>ΤΙΜΗ ΣΤΟΧΟΣ</td> <td>70</td> <td>(2023)</td> </tr> </table> <p>Πηγές εκτίμησης:</p> <ol style="list-style-type: none"> 1. με συχνότητα υποβολής εκθέσεων κάθε τρία χρόνια 	ΤΙΜΗ ΒΑΣΗΣ	68	(2014)	ΤΙΜΗ ΣΤΟΧΟΣ	70	(2023)
ΤΙΜΗ ΒΑΣΗΣ	68	(2014)				
ΤΙΜΗ ΣΤΟΧΟΣ	70	(2023)				
T3121						
Επιχειρήσεις που βελτιώνουν την ανταγωνιστικότητά τους						
<p>Ορισμός Μικρές και μεσαίες επιχειρήσεις που δραστηριοποιούνται στους τομείς της "Έξυπνης Εξειδίκευσης" και ενισχύουν την ανταγωνιστικότητά τους, μέσα από την εξειδίκευση του εργατικού δυναμικού ή και των επιχειρηματιών.</p> <p>Συνοπτική Παρουσίαση της Μεθοδολογίας μέτρησης των δεικτών Η τιμή βάση στόχος προσδιορίζεται με βάση το μέσο μέγεθος απασχόλησης των επιχειρήσεων της Κρήτης και την εμπειρία από την υλοποίηση αντίστοιχων παρεμβάσεων σε προηγούμενες προγραμματικές περιόδους, όπως αποτυπώνεται από τον δείκτη εκρών CO23 "Αριθμός υποστηριζόμενων πολύ μικρών και μεσαίων επιχειρήσεων (συμπεριλαμβανομένων συνεταιριστικών επιχειρήσεων και επιχειρήσεων της κοινωνικής οικονομίας". Η τιμή βάσης προσδιορίζεται με βάση την ποσοστιαία συμμετοχή (17%) των κλάδων της «Έξυπνης Εξειδίκευσης» στα προγράμματα επιχειρηματικότητας του ΟΑΕΔ, που αυξάνεται σε 100% για την τιμή στόχο, με την έννοια ότι στη νέα Προγραμματική Περίοδο επιχειρείται στοχευμένη παρέμβαση σε επιλεγμένους τομείς της «Έξυπνης Εξειδίκευσης».</p> <p>Υπολογισμός Τιμής Βάσης και Στόχου:</p> <table> <tr> <td>ΤΙΜΗ ΒΑΣΗΣ</td> <td>37</td> <td>(2014)</td> </tr> <tr> <td>ΤΙΜΗ ΣΤΟΧΟΣ</td> <td>220</td> <td>(2023)</td> </tr> </table>	ΤΙΜΗ ΒΑΣΗΣ	37	(2014)	ΤΙΜΗ ΣΤΟΧΟΣ	220	(2023)
ΤΙΜΗ ΒΑΣΗΣ	37	(2014)				
ΤΙΜΗ ΣΤΟΧΟΣ	220	(2023)				

<p>Πηγές εκτίμησης:</p> <p>1. με συχνότητα υποβολής εκθέσεων κάθε χρόνο</p>						
<p>T3122</p> <p>Μειονεκτούντα άτομα που συμμετέχουν σε εκπαίδευση/κατάρτιση, που αποκτούν εξειδίκευση που κατέχουν θέση απασχόλησης συμπεριλαμβανομένης της αυτοαπασχόλησης εντός έξι μηνών από τη λήξη της συμμετοχής τους</p>						
<p>Ορισμός</p> <p>«Μειονεκτούντα άτομα» όπως ορίζονται στους δείκτες εκροών C012-C017:«Συμμετοχή σε εκπαίδευση/κατάρτιση» όπως ορίζεται στο δείκτη CR02«απόκτηση εξειδίκευσης» όπως ορίζεται στο δείκτη CR03«θέση απασχόλησης, συμπεριλαμβανομένης της αυτοαπασχόλησης» όπως ορίζεται στο δείκτη εκροών C005.«μετά τη λήξη της συμμετοχής» θεωρείται το διάστημα αμέσως μετά την ημερομηνία εξόδου του συμμετέχοντα από την πράξη έως max. 4 εβδομάδες μετά.</p> <p>Συνοπτική Παρουσίαση της Μεθοδολογίας μέτρησης των δεικτών</p> <p>Από τα στοιχεία υλοποίησης των ΤΟΠΕΚΟ για την Κρήτη προκύπτει ένα μέσο ποσοστό των ωφελουμένων (21%) που βελτιώνουν τις συνθήκες πρόσβασης στην απασχόληση, που είναι υψηλότερο από τον Εθνικό μέσο όρο. Επιδιώκεται η αύξηση αυτού του ποσοστού σε 35% για την Προγραμματική Περίοδο 2014-2020.</p> <p>Η τιμή βάσης και στόχου, προσδιορίζεται επί της τιμής του δείκτη εκροών C001 "Άνεργοι συμπεριλαμβανομένων των μακροχρόνια ανέργων" όπως αυτή προσδιορίζεται στις Επενδυτικές Προτεραιότητες 9βι και 9βνι αντίστοιχα, με βάση τις προαναφερόμενες παραδοχές.</p> <p>Υπολογισμός Τιμής Βάσης και Στόχου:</p> <table> <tr> <td>TIMH ΒΑΣΗΣ</td> <td>462</td> <td>(2014)</td> </tr> <tr> <td>TIMH ΣΤΟΧΟΣ</td> <td>770</td> <td>(2023)</td> </tr> </table> <p>Πηγές εκτίμησης:</p> <p>1. με συχνότητα υποβολής εκθέσεων κάθε τρία χρόνια</p>	TIMH ΒΑΣΗΣ	462	(2014)	TIMH ΣΤΟΧΟΣ	770	(2023)
TIMH ΒΑΣΗΣ	462	(2014)				
TIMH ΣΤΟΧΟΣ	770	(2023)				
<p>T3123</p> <p>Μειονεκτούντα άτομα με ευθύνη φροντίδας παιδιών που συμμετέχουν σε εκπαίδευση/κατάρτιση, που αποκτούν εξειδίκευση που κατέχουν θέση απασχόλησης συμπεριλαμβανομένης της αυτοαπασχόλησης εντός έξι μηνών από τη λήξη της συμμετοχής τους</p>						
<p>Ορισμός</p> <p>«Μειονεκτούντα άτομα» όπως ορίζονται στους δείκτες εκροών C012-C017:«Συμμετοχή σε εκπαίδευση/κατάρτιση» όπως ορίζεται στο δείκτη CR02«απόκτηση εξειδίκευσης» όπως ορίζεται στο δείκτη CR03«θέση απασχόλησης, συμπεριλαμβανομένης της αυτοαπασχόλησης» όπως ορίζεται στο δείκτη εκροών C005.</p> <p>Συνοπτική Παρουσίαση της Μεθοδολογίας μέτρησης των δεικτών</p> <p>Από τα στοιχεία του Προγράμματος «Εναρμόνιση οικογενειακής και επαγγελματικής ζωής» προκύπτει ότι οι ωφελούμενοι (στο σύνολό τους γυναίκες) ήταν σε ποσοστό 62% εργαζόμενες και 38% άνεργες που βρήκαν απασχόληση σε ποσοστό 17%.</p> <p>Η τιμή βάσης υπολογίζεται με βάση αυτές τις παραδοχές, ενώ η τιμή στόχος υπολογίζεται με την παραδοχή ότι οι άνεργες γυναίκες θα ανέρχονται στο 40% και από αυτές το 20% θα βρει απασχόληση επί της τιμής του αντίστοιχου δείκτη εκροών T3006 "Μειονεκτούντα άτομα που έχουν την ευθύνη φροντίδας παιδιών".</p> <p>Υπολογισμός Τιμής Βάσης και Στόχου:</p> <table> <tr> <td>TIMH ΒΑΣΗΣ</td> <td>822</td> <td>(2014)</td> </tr> <tr> <td>TIMH ΣΤΟΧΟΣ</td> <td>816</td> <td>(2023)</td> </tr> </table> <p>Πηγές εκτίμησης:</p> <p>1. με συχνότητα υποβολής εκθέσεων κάθε χρόνο</p>	TIMH ΒΑΣΗΣ	822	(2014)	TIMH ΣΤΟΧΟΣ	816	(2023)
TIMH ΒΑΣΗΣ	822	(2014)				
TIMH ΣΤΟΧΟΣ	816	(2023)				
<p>T3124</p> <p>Μειονεκτούντα άτομα που δραστηριοποιούνται σε αναζήτηση εργασίας, που συμμετέχουν σε εκπαίδευση/κατάρτιση, που αποκτούν εξειδίκευση που κατέχουν θέση απασχόλησης συμπεριλαμβανομένης της αυτοαπασχόλησης αμέσως μετά τη λήξη της συμμετοχής τους</p>						
<p>Ορισμός</p> <p>«Μειονεκτούντα άτομα» όπως ορίζονται στους δείκτες εκροών C012-C017:«Σε αναζήτηση εργασίας» όπως ορίζεται στο δείκτη CR01«Συμμετοχή σε εκπαίδευση/κατάρτιση» όπως ορίζεται στο δείκτη CR02«απόκτηση εξειδίκευσης» όπως ορίζεται στο δείκτη CR03«θέση απασχόλησης, συμπεριλαμβανομένης της αυτοαπασχόλησης» όπως ορίζεται στο δείκτη εκροών C005.«μετά τη λήξη της συμμετοχής» θεωρείται το διάστημα αμέσως μετά την ημερομηνία εξόδου του συμμετέχοντα από την πράξη έως max. 4 εβδομάδες μετά.</p>						

Συνοπτική Παρουσίαση της Μεθοδολογίας μέτρησης των δεικτών
Από τα στοιχεία λειτουργίας των κέντρων στήριξης, προκύπτει ότι βελτιώνουν τις συνθήκες πρόσβασης στην απασχόληση το 8,5% των ωφελουμένων.
Η τιμή βάσης υπολογίζεται με βάση τα στοιχεία του κέντρου στήριξης, ενώ η τιμή στόχος υπολογίζεται με την παραδοχή ότι το 15% των ωφελουμένων θα βελτιώσει τις συνθήκες πρόσβασης στην απασχόληση, με βάση την τιμή του δείκτη εκροών CO15 "Μετανάστες συμμετέχοντες αλλοδαπής προέλευσης, μειονότητες (συμπεριλαμβανομένων περιθωριοποιημένων κοινοτήτων όπως οι Ρομ)".

Υπολογισμός Τιμής Βάσης και Στόχου:

ΤΙΜΗ ΒΑΣΗΣ	20	(2014)
ΤΙΜΗ ΣΤΟΧΟΣ	36	(2023)

Πηγές εκτίμησης:

1. με συχνότητα υποβολής εκθέσεων κάθε χρόνο

T3125

Πληθυσμός ευπαθών ομάδων που λαμβάνουν προηγμένες υπηρεσίες

Ορισμός

Συνοπτική Παρουσίαση της Μεθοδολογίας μέτρησης των δεικτών

Η τιμές βάσης και στόχου θα προσεγγιστούν, επί των τιμών των δεικτών εκροών CO15 "Μετανάστες συμμετέχοντες αλλοδαπής προέλευσης, μειονότητες (συμπεριλαμβανομένων περιθωριοποιημένων κοινοτήτων όπως οι Ρομ)" και CO16 "συμμετέχοντες με αναπηρία", σύμφωνα με το σχετικό χρονοδιάγραμμα.

Θα αξιοποιηθούν στοιχεία που θα καταγραφούν στο πλαίσιο της έρευνας για την «χαρτογράφηση της φτώχειας» αλλά και της λειτουργίας του «Περιφερειακού μηχανισμού παρακολούθησης των αναγκών της αγοράς σε θέσεις εργασίας και δεξιότητες».

Υπολογισμός Τιμής Βάσης και Στόχου:

Πηγές εκτίμησης:

1. με συχνότητα υποβολής εκθέσεων κάθε τρία χρόνια

T3126

Ποσοστό κάλυψης των δράσεων υγείας - πρόνοιας επί του γενικού συνόλου των πολιτών που διαβιούν κάτω από το όριο της φτώχειας και δεν διαθέτουν ασφαλιστική κάλυψη

Ορισμός

% αναλόγως ανασφάλιστων πολιτών (περιλαμβάνονται και τα προστατευόμενα μέλη) που συμμετέχουν σε δράσεις υγείας - πρόνοιας *100 ως προς το σύνολο των πολιτών της Περιφέρειας που βρίσκονται σε κίνδυνο φτώχειας.

Συνοπτική Παρουσίαση της Μεθοδολογίας μέτρησης των δεικτών

Με βάση τα στοιχεία της ΗΔΙΚΑ Α.Ε. υπολογίζονται οι ανασφάλιστοι. Υιοθετείται ο δείκτης για κίνδυνο φτώχειας στο επίπεδο της υπερπεριφέρειας (23,6%).

Η τιμή βάσης υπολογίζεται από τρέχοντα στοιχεία της ΗΔΙΚΑ Α.Ε. για το 2014 με βάση τις παραπάνω παραδοχές.

Η τιμή στόχος υπολογίζεται με βάση τον αντίστοιχο δείκτη εκροής, T3007 "Μειονεκτούντα άτομα που ωφελούνται από υπηρεσίες υγείας - πρόνοιας", με τις ίδιες παραδοχές.

Υπολογισμός Τιμής Βάσης και Στόχου:

ΤΙΜΗ ΒΑΣΗΣ	2,08	(2014)
ΤΙΜΗ ΣΤΟΧΟΣ	6,83	(2023)

Πηγές εκτίμησης:

1. με συχνότητα υποβολής εκθέσεων κάθε χρόνο

T3127

Κοινωνικές επιχειρήσεις που η λειτουργία τους συνεχίζεται ένα χρόνο μετά τη λήξη της παρέμβασης

Ορισμός

Πλήθος πιστοποιημένων επιχειρήσεων ΚΟ από το μητρώο του Υπουργείου Εργασίας.

Συνοπτική Παρουσίαση της Μεθοδολογίας μέτρησης των δεικτών

Η τιμή βάσης, στόχου υπολογίζεται επί της τιμής του δείκτη εκροών T3008 "Αριθμός επιχειρησιακών σχεδίων για κοινωνικές επιχειρήσεις που χρηματοδοτούνται" Για την τιμή βάσης ο συντελεστής βιωσιμότητας είναι 68%, ποσοστό που προσδιορίζεται με βάση σχετικά στοιχεία για επιχειρήσεις ΚΟ σε Ευρωπαϊκές Χώρες (συνεκτιμώντας και την

διατήρηση των θέσεων απασχόλησης) καθώς και στοιχεία ερευνών σε επιχειρήσεις ανέργων στην Ελλάδα, που δείχνουν ότι 3 στις 4 επιχειρήσεις καταφέρνουν να διατηρηθούν σε λειτουργία.

Για την τιμή στόχο, επιδιώκεται η αύξησή του ποσοστού βιωσιμότητας στο 80%, με δεδομένο ότι υπάρχει εμπειρία υλοποίησης της τρέχουσας Προγραμματικής Περιόδου, ενώ παράλληλα διαμορφώνονται μηχανισμοί υποστήριξης και παρακολούθησης.

Υπολογισμός Τιμής Βάσης και Στόχου:

ΤΙΜΗ ΒΑΣΗΣ 17 (2014)

ΤΙΜΗ ΣΤΟΧΟΣ 20 (2023)

Πηγές εκτίμησης:

1. με συχνότητα υποβολής εκθέσεων κάθε τρία χρόνια

ΕΙΔΙΚΟΙ ΔΕΙΚΤΕΣ ΕΚΡΟΩΝ

T3001

Αριθμός φορέων και οργανισμών του Δημοσίου και ευρύτερου Δημοσίου τομέα που ενισχύονται

Ορισμός

Ο δείκτης μετράει του φορείς του δημοσίου ή του ευρύτερου δημόσιου τομέα που αναπτύσσουν υπηρεσίες ΤΠΕ προς τους πολίτες.

Συνοπτική Παρουσίαση της Μεθοδολογίας μέτρησης των δεικτών

Η τιμή στόχος υπολογίζεται με την μέθοδο του μοναδιαίου κόστους. Το μέσο κόστος ανά έργο από τα στοιχεία παρόμοιων έργων που υλοποιήθηκαν στο πλαίσιο του ΕΣΠΑ 2007-2013 ανέρχεται στα 300.000 ΕΥΡΩ (ένα έργο αντιστοιχεί σε ένα φορέα).

Υπολογισμός Τιμής Βάσης και Στόχου:

Αντιστοιχεί στις ΚΠ 78 και 79 με Π/Υ 5.724.418,75

Το μέσο κόστος ανά έργο από τα στοιχεία παρόμοιων έργων που υλοποιήθηκαν στο πλαίσιο του ΕΣΠΑ 2007-2013 ανέρχεται στα 300.000 ΕΥΡΩ (ένα έργο αντιστοιχεί σε ένα φορέα)

Τιμή Στόχος : $5.724.418,75 : 300.000 = 19,1$ έργα (19 φορείς)

Πηγές εκτίμησης:

1. με συχνότητα υποβολής εκθέσεων κάθε χρόνο

T3002

Αριθμός συνεργασιών φορέων - επιχειρήσεων - ερευνητικών ιδρυμάτων

Ορισμός

Ο δείκτης μετράει τον αριθμό των συνεργασιών φορέων - επιχειρήσεων και ερευνητικών - εκπαιδευτικών ιδρυμάτων. Κάθε φορέας ή ίδρυμα μπορεί να συμμετέχει σε παραπάνω από μια συνεργασία.

Συνοπτική Παρουσίαση της Μεθοδολογίας μέτρησης των δεικτών

Η τιμή στόχος υπολογίζεται με την μέθοδο του μοναδιαίου κόστους. Υπολογίζεται μέση χρηματοδότηση με 100.000 ΕΥΡΩ ανά έργο.

Υπολογισμός Τιμής Βάσης και Στόχου:

Αντιστοιχεί στην ΚΠ 65 με Π/Υ 2.000.000,00

Υπολογίζεται μέση χρηματοδότηση με 100.000 ΕΥΡΩ ανά έργο

Τιμή Στόχος : $2.000.000 : 100.000 = 20$ συνεργασίες (20)

Πηγές εκτίμησης:

1. με συχνότητα υποβολής εκθέσεων κάθε χρόνο

T3003

Πληθυσμός που ωφελείται από έργα πρόληψης και διαχείρισης κινδύνων

Ορισμός

Πληθυσμός μίας συγκεκριμένης περιοχής που αναμένεται να ωφεληθεί από τις έργα πρόληψης και διαχείρισης κινδύνων.

Συνοπτική Παρουσίαση της Μεθοδολογίας μέτρησης των δεικτών

Με δεδομένο τον Περιφερειακό χαρακτήρα των δράσεων, ως τιμή του δείκτη προσδιορίζεται ο πληθυσμός του 2011.

<p>Υπολογισμός Τιμής Βάσης και Στόχου: Αντιστοιχεί στις ΚΠ 87 και 88 με Π/Υ 22.854.788,55 Υπολογίζεται το σύνολο του πληθυσμού της Κρήτης που ανέρχεται σε 623.065 άτομα (απογραφή 2011), αφού οι δράσεις που θα χρηματοδοτηθούν είναι περιφερειακής εμβέλειας και αφορούν στο σύνολο των κατοίκων της Κρήτης. Τιμή Στόχος : (623.000 άτομα)</p> <p>Πηγές εκτίμησης: 1. με συχνότητα υποβολής εκθέσεων κάθε χρόνο</p>
T3004
Δυναμικότητα των υποδομών πρόνοιας που ενισχύονται
<p>Ορισμός Αριθμός Ατόμων που ωφελούνται από υποδομές πρόνοιας που κατασκευάζονται. Περιλαμβάνεται η κατασκευή και η επέκταση συμπλήρωση ή και η προμήθεια εξοπλισμού για την βελτίωση της λειτουργίας των δομών.</p> <p>Συνοπτική Παρουσίαση της Μεθοδολογίας μέτρησης των δεικτών Η τιμή στόχος υπολογίζεται με την μέθοδο του μοναδιαίου κόστους. Υπολογίζεται ως μέσο κόστος υποδομών πρόνοιας σε σχέση με την δυναμικότητα τους στο τρέχον επιχειρησιακό πρόγραμμα (ΠΕΠ Κρήτης & Νήσων Αιγαίου 2007-2013). Ειδικότερα για το υπολογισμό του Δείκτη εξετάζονται 6 έργα με μέσο κόστος κατασκευής ανά ωφελούμενο άτομο τα 40.000 ευρώ (περίπου).</p> <p>Υπολογισμός Τιμής Βάσης και Στόχου: Υπολογίζεται ως μέσο κόστος υποδομών πρόνοιας σε σχέση με την δυναμικότητα τους στο τρέχον επιχειρησιακό πρόγραμμα (ΠΕΠ Κρήτης & Νήσων Αιγαίου 2007-2013). Ειδικότερα για το υπολογισμό του Δείκτη εξετάζονται 6 έργα με μέσο κόστος κατασκευής ανά ωφελούμενο άτομο τα 40.000 ευρώ (περίπου). Τιμή Στόχος : $4.000.000 : 40.000 = 100$ άτομα (100 άτομα)</p> <p>Πηγές εκτίμησης: 1. με συχνότητα υποβολής εκθέσεων κάθε χρόνο</p>
T3005
Αριθμός επιχειρησιακών σχεδίων που χρηματοδοτούνται
<p>Ορισμός Ο δείκτης μετρά το αριθμό των επιχειρησιακών σχεδίων που θα χρηματοδοτηθούν και που οδηγεί στην δημιουργία επιχείρησης.</p> <p>Συνοπτική Παρουσίαση της Μεθοδολογίας μέτρησης των δεικτών Η τιμή στόχος υπολογίζεται με την μέθοδο του μοναδιαίου κόστους. Υπολογίζεται ως μέσο κόστος ανά σχέδιο για την δημιουργία επιχείρησης (NEE) 22.664 ΕΥΡΩ (αναγωγή από εφαρμογή αντίστοιχων δράσεων ΤΠΑ - Γ' ΚΠΣ - Στοιχεία από υλοποίηση αντίστοιχων δράσεων στο ΕΣΠΑ).</p> <p>Υπολογισμός Τιμής Βάσης και Στόχου: Αντιστοιχεί στην ΚΠ 104 με Π/Υ 2.000.000,00 Υπολογίζεται ως μέσο κόστος ανά σχέδιο για την δημιουργία επιχείρησης (NEE) 22.664 ΕΥΡΩ (αναγωγή από εφαρμογή αντίστοιχων δράσεων ΤΠΑ - Γ' ΚΠΣ - Στοιχεία από υλοποίηση αντίστοιχων δράσεων στο ΕΣΠΑ) Τιμή Στόχος : $2.000.000 : 22.664 = 88,2$ σχέδια (88)</p> <p>Πηγές εκτίμησης: 1. με συχνότητα υποβολής εκθέσεων κάθε χρόνο</p>
T3006
Μειονεκτούντα άτομα που έχουν την ευθύνη φροντίδας παιδιών
<p>Ορισμός Ο δείκτης μετράει τον αριθμό των μειονεκτούντων ατόμων που έχουν την ευθύνη φροντίδας παιδιών και συμμετέχουν σε αντίστοιχες δράσεις.</p> <p>Συνοπτική Παρουσίαση της Μεθοδολογίας μέτρησης των δεικτών Η τιμή στόχος υπολογίζεται με την μέθοδο του μοναδιαίου κόστους. Υπολογίζεται από την λειτουργία βρεφονηπιακών/παιδικών σταθμών 2500 ετήσιο κόστος ανά ωφελούμενο X 6 χρόνια (στοιχεία προγράμματος που υλοποιείται).</p> <p>Υπολογισμός Τιμής Βάσης και Στόχου: Αντιστοιχεί σε μέρος της ΚΠ 109 με Π/Υ 18.000.000,00</p>

Υπολογίζεται από την λειτουργία βρεφονηπιακών/παιδικών σταθμών 2500 ετήσιο κόστος ανά ωφελούμενο X 6 χρόνια
Τιμή Στόχος : $18.000.000/6/2500 = 1200$ (360 ΑΝΔΡΕΣ – 840 ΓΥΝΑΙΚΕΣ)

Πηγές εκτίμησης:

1. με συχνότητα υποβολής εκθέσεων κάθε χρόνο

T3007

Μειονεκτούντα άτομα που οφελούνται από παροχή υπηρεσιών υγείας - πρόνοιας

Ορισμός

Ο δείκτης μετράει τον αριθμό των μειονεκτούντων ατόμων που συμμετέχουν σε αντίστοιχες δράσεις υγείας - πρόνοιας (φτώχειας).

Συνοπτική Παρουσίαση της Μεθοδολογίας μέτρησης των δεικτών

Η τιμή στόχος υπολογίζεται με την μέθοδο του μοναδιαίου κόστους. - Κόστος ανά άτομο ανά έτος 350 ΕΥΡΩ * 6 έτη παρέμβασης = 2100 (Στοιχεία Health safety net)

Υπολογισμός Τιμής Βάσης και Στόχου:

Αντιστοιχεί στην ΚΠ 112 με Π/Υ 24.000.000,00

Από στοιχεία του Υπουργείου Υγείας

Κόστος ανά άτομο ανά έτος 350 ΕΥΡΩ * 6 έτη παρέμβασης = 2100

Συνολικό κόστος : $24.000.000 : 2100 = 11.428$ (11.000 άτομα)

Τιμή Στόχος : (11.000 άτομα) - 4400 ΑΝΔΡΕΣ – 6600 ΓΥΝΑΙΚΕΣ

Πηγές εκτίμησης:

1. με συχνότητα υποβολής εκθέσεων κάθε χρόνο

T3008

Αριθμός Επιχειρησιακών Σχεδίων για κοινωνικές επιχειρήσεις που χρηματοδοτούνται

Ορισμός

Ο δείκτης μετρά το αριθμό των επιχειρησιακών σχεδίων που θα χρηματοδοτηθούν και που οδηγεί στην δημιουργία μιας κοινωνικής επιχείρησης.

Συνοπτική Παρουσίαση της Μεθοδολογίας μέτρησης των δεικτών

Η τιμή στόχος υπολογίζεται με την μέθοδο του μοναδιαίου κόστους. Υπολογίζεται με μέσο κόστος ανά επιχειρησιακό σχέδιο τις 200.000 ΕΥΡΩ.

Υπολογισμός Τιμής Βάσης και Στόχου:

Αντιστοιχεί στην ΚΠ 113 με Π/Υ 5.000.000,00

Υπολογίζεται με μέσο κόστος ανά επιχειρησιακό σχέδιο τις 200.000 ΕΥΡΩ

Τιμή Στόχος : $5.000.000 : 200.000 = 25$ επιχειρησιακά σχέδια (25)

Πηγές εκτίμησης:

1. με συχνότητα υποβολής εκθέσεων κάθε χρόνο

T3009

Μελέτες - εμπειρογνωμοσύνες - έρευνες - αξιολογήσεις

Ορισμός

Ο δείκτης μετρά το αριθμό Μελετών – εμπειρογνωμοσυνών – ερευνών – αξιολογήσεων που θα υλοποιηθούν κατά την διάρκεια υλοποίησης του προγράμματος.

Συνοπτική Παρουσίαση της Μεθοδολογίας μέτρησης των δεικτών

Από την εμπειρία υλοποίησης παρόμοιων παρεμβάσεων σε προηγούμενες Προγραμματικές Περιόδους.

Υπολογισμός Τιμής Βάσης και Στόχου:

Χωρίς Επενδυτική Προτεραιότητα

Αντιστοιχεί στις ΚΠ 121 - 122 με Π/Υ 3.375.000,00

Υπολογίζεται στη βάση των υλοποιηθέντων αντίστοιχων έργων της τρέχουσας προγραμματικής περιόδου

Τιμή Στόχος : 25

Χωρίς Επενδυτική Προτεραιότητα

Αντιστοιχεί στις ΚΠ 121 - 122 με Π/Υ 1.000.000,00

Τιμή Στόχος : 7

Πηγές εκτίμησης:

1. με συχνότητα υποβολής εκθέσεων κάθε χρόνο
T3010
Αριθμός Επικοινωνιακών Σχεδίων Δράσης
<p>Ορισμός Ο δείκτης μετρά το αριθμό των δράσεων πληροφόρησης - ενημέρωσης (διαφημιστικές εκστρατείες) που θα υλοποιηθούν κατά την διάρκεια υλοποίησης του προγράμματος.</p> <p>Συνοπτική Παρουσίαση της Μεθοδολογίας μέτρησης των δεικτών Από την εμπειρία υλοποίησης παρόμοιων παρεμβάσεων σε προηγούμενες Προγραμματικές Περιόδους.</p> <p>Υπολογισμός Τιμής Βάσης και Στόχου: Χωρίς Επενδυτική Προτεραιότητα</p> <p>Αντιστοιχεί στην ΚΠ 123 με Π/Υ 1.000.000,00 Υπολογίζεται στη βάση των υλοποιηθέντων αντίστοιχων έργων της τρέχουσας προγραμματικής περιόδου Τιμή Στόχος : 5 δράσεις</p> <p>Χωρίς Επενδυτική Προτεραιότητα</p> <p>Αντιστοιχεί στην ΚΠ 123 με Π/Υ 340.282,50 Τιμή Στόχος : 2 δράσεις</p> <p>Πηγές εκτίμησης: 1. με συχνότητα υποβολής εκθέσεων κάθε χρόνο</p>
T3011
Ποσοστό των δικαιούχων που υποστηρίζονται - εκπαιδεύονται σε θέματα δημοσίων συμβάσεων, κρατικών ενισχύσεων, περιβάλλοντος κλπ
<p>Ορισμός Ο δείκτης μετρά το ποσοστό των δικαιούχων σε σχέση με το συνολικό αριθμό τους που θα τύχουν υποστήριξης-εκπαίδευσης μέσω δράσεων της Τεχνικής Βοήθειας.</p> <p>Συνοπτική Παρουσίαση της Μεθοδολογίας μέτρησης των δεικτών Από την εμπειρία υλοποίησης παρόμοιων παρεμβάσεων σε προηγούμενες Προγραμματικές Περιόδους.</p> <p>Υπολογισμός Τιμής Βάσης και Στόχου: Χωρίς Επενδυτική Προτεραιότητα</p> <p>Υπολογίζεται ότι θα εκπαιδευτεί - υποστηριχθεί το 50% των δυνητικών δικαιούχων του ΠΕΠ Τιμή Στόχος : 50 %</p> <p>Πηγές εκτίμησης: 1. με συχνότητα υποβολής εκθέσεων κάθε χρόνο</p>
T3012
Ποσοστό των δικαιούχων που υποστηρίζονται - εκπαιδεύονται σε θέματα ΕΚΤ
<p>Ορισμός Ο δείκτης μετρά το ποσοστό των δικαιούχων σε σχέση με το συνολικό αριθμό τους που θα τύχουν υποστήριξης-εκπαίδευσης μέσω δράσεων της Τεχνικής Βοήθειας.</p> <p>Συνοπτική Παρουσίαση της Μεθοδολογίας μέτρησης των δεικτών Από την εμπειρία υλοποίησης παρόμοιων παρεμβάσεων σε προηγούμενες Προγραμματικές Περιόδους.</p> <p>Υπολογισμός Τιμής Βάσης και Στόχου: Χωρίς Επενδυτική Προτεραιότητα</p> <p>Υπολογίζεται ότι θα εκπαιδευτεί - υποστηριχθεί το σύνολο των δυνητικών δικαιούχων ΕΚΤ του ΠΕΠ Τιμή Στόχος : 100 %</p> <p>Πηγές εκτίμησης: 1. με συχνότητα υποβολής εκθέσεων κάθε χρόνο</p>

ΠΕΠ ΝΟΤΙΟΥ ΑΙΓΑΙΟΥ

ΕΙΔΙΚΟΙ ΔΕΙΚΤΕΣ ΑΠΟΤΕΛΕΣΜΑΤΟΣ

T3501
Δημοσιεύσεις ερευνητών
<p>Ορισμός Ο αριθμός των επιστημονικών δημοσιεύσεων υπολογίζεται στο σύνολο της Χώρας, ανά κατηγορία φορέων / φορέα, ανά επιστημονικό επίπεδο και υποδηλώνει τον όγκο παραγωγής των επιστημονικών δημοσιεύσεων</p> <p>Συνοπτική Παρουσίαση της Μεθοδολογίας μέτρησης των δεικτών Τα Πανεπιστήμια είναι η κατηγορία φορέων που παράγει τις περισσότερες δημοσιεύσεις της χώρας. Στις δημοσιεύσεις των Πανεπιστημίων προσμετρώνται και οι δημοσιεύσεις των οικείων Πανεπιστημιακών Νοσοκομείων και των Ερευνητικών Πανεπιστημιακών Ινστιτούτων. Ο δείκτης που χρησιμοποιείται αναφέρεται στις δημοσιεύσεις του Πανεπιστημίου Αιγαίου και η μέτρησή του γίνεται από το Εθνικό Κέντρο Τεκμηρίωσης. Ο συγκεκριμένος δείκτης έχει ως περίοδο αναφοράς τις δημοσιεύσεις του Πανεπιστημίου Αιγαίου για την περίοδο 2006-2010. Ο συγκεκριμένος ειδικός δείκτης συνδέεται με τις δράσεις ενίσχυσης ερευνητικών υποδομών για την υποστήριξη της στρατηγικής της έξυπνης εξειδίκευσης. Η επιλογή του συγκεκριμένου ειδικού δείκτη εκτιμήθηκε ως η πλέον κατάλληλη, προκειμένου να αποδοθεί, με μετρήσιμο τρόπο, το αποτέλεσμα των σχετικών δράσεων αναβάθμισης, συμπλήρωσης, επέκτασης ή / και δημιουργίας ερευνητικών υποδομών στο Νότιο Αιγαίο και την ανάπτυξη ερευνητικών δραστηριοτήτων για την υποστήριξη της εφαρμογής της στρατηγικής έξυπνης εξειδίκευσης στο πλαίσιο του ειδικού στόχου «Ενίσχυση του ερευνητικού ιστού της Περιφέρειας, με τη δημιουργία ερευνητικής υποδομής σε πεδία απαραίτητα για την αξιοποίηση των παραγωγικών και οικονομικών δυνατοτήτων της Περιφέρειας στους τομείς της Έξυπνης Εξειδίκευσης».</p> <p>Υπολογισμός Τιμής Βάσης και Στόχου: Για την τιμή βάσης, λαμβάνονται υπόψη τα πλέον πρόσφατα στοιχεία αριθμού δημοσιεύσεων, που αναφέρονται στο έτος 2010. Για την τιμή στόχο, η εκτίμηση γίνεται βάσει μοντέλου στατιστικής πρόβλεψης, λαμβάνοντας υπόψη το μέσο ρυθμό μεταβολής των δημοσιεύσεων της πενταετίας 2006-2010.</p> <p>Πηγές εκτίμησης: Στοιχεία από Γενική Γραμματεία Έρευνας και Τεχνολογίας με συχνότητα υποβολής εκθέσεων κάθε έτος</p>
T3535
Δαπάνη των επιχειρήσεων για E&A
<p>Ορισμός Ο δείκτης μετρά το σύνολο των επενδύσεων των επιχειρήσεων σε έρευνα και ανάπτυξη, σε μια συγκεκριμένη χρονική τομή. Περιλαμβάνονται και οι τυχόν δαπάνες που πραγματοποιούνται εκτός των επιχειρήσεων, εφόσον υποστηρίζουν τις δαπάνες σε E & A π.χ. αγορά προμηθειών. Ο δείκτης αφορά τόσο σε τρέχουσες όσο και σε κεφαλαιουχικές δαπάνες.</p> <p>Συνοπτική Παρουσίαση της Μεθοδολογίας μέτρησης των δεικτών Ο συγκεκριμένος ειδικός δείκτης συνδέεται με τις δράσεις ενίσχυσης επενδύσεων σε υφιστάμενες και υπό σύσταση επιχειρήσεις στην καινοτομία, στην κατεύθυνση της στρατηγικής της έξυπνης εξειδίκευσης. Η επιλογή του συγκεκριμένου ειδικού δείκτη εκτιμήθηκε ως η πλέον κατάλληλη, προκειμένου να αποδοθεί, με μετρήσιμο τρόπο, το αποτέλεσμα των σχετικών δράσεων που προαναφέρθηκαν και υλοποιούνται στο πλαίσιο του ειδικού στόχου " Ανάπτυξη και ενσωμάτωση καινοτομιών από τις επιχειρήσεις και ανάπτυξη ποιοτικής επιχειρηματικότητας στους τομείς προτεραιότητας της Περιφέρειας σύμφωνα με τη στρατηγική της Έξυπνης Εξειδίκευσης"</p> <p>Υπολογισμός Τιμής Βάσης και Στόχου: Η τιμή βάσης στηρίζεται στα νεώτερα διαθέσιμα στοιχεία της Eurostat σε επίπεδο NUTS 2. Για τον υπολογισμό της τιμής στόχου, ελήφθη υπόψη η εκτιμώμενη κατανομή πόρων από το Πρόγραμμα Νοτίου Αιγαίου, της τάξης των 2,5 εκατ. € δημόσια δαπάνη, πλέον των πόρων που θα διατεθούν από το ΕΠΑΝΕΚ, φθάνοντας συνολικά τα 4,1 εκατ. €. Αν συμπεριληφθεί και η ιδιωτική συμμετοχή, οι πόροι που αντιστοιχούν στις δράσεις που σχετίζονται με το δείκτη ανέρχονται περίπου στα 8 εκατ. €. Με την παραδοχή ότι η ενεργοποίηση των σχετικών δράσεων θα εκκινήσει το 2015, οι πόροι κατανέμονται σε μια περίοδο εξαετίας (2015-2020). Η τιμή στόχος προκύπτει ως ο λόγος των συνολικών διατιθέμενων πόρων κατά την εξαετία ήτοι $8/6=1,35$ εκατ. €.</p>

Πηγές εκτίμησης:
Στοιχεία Eurostat με συχνότητα υποβολής εκθέσεων κάθε έτος

T3503

Επιχειρήσεις που διαθέτουν κεφάλαια για ΤΠΕ

Ορισμός
Ο δείκτης μετρά το ποσοστό των επιχειρήσεων (ήτοι τον αριθμό των επιχειρήσεων που έκαναν επενδύσεις σε ΤΠΕ ως προς το σύνολο των επιχειρήσεων του δείγματος) που κατά το έτος 2011 έκαναν επενδύσεις σε ΤΠΕ [λογισμικό (software), εξοπλισμό (hardware), προσωπικό (προσλήψεις ή εκπαίδευση) και υπηρεσίες]. Στηρίζεται σε έρευνα που διεξήχθη σε δείγμα 350 ελληνικών επιχειρήσεων του κλάδου ΤΠΕ, αντιπροσωπευτικά επιλεγμένες ως προς το μέγεθός τους (πλήθος απασχολουμένων), τον ειδικότερο κλάδο δραστηριότητας και τα γεωγραφικά διαμερίσματα (έδρα της επιχείρησης) της Χώρας.

Συνοπτική Παρουσίαση της Μεθοδολογίας μέτρησης των δεικτών
Ο συγκεκριμένος ειδικός δείκτης συνδέεται με δράσεις ενίσχυσης των επιχειρήσεων της Περιφέρειας για αξιοποίηση των ΤΠΕ .
Η επιλογή του συγκεκριμένου ειδικού δείκτη εκτιμήθηκε ως η πλέον κατάλληλη, προκειμένου να αποδοθεί, με μετρήσιμο τρόπο, το αποτέλεσμα των σχετικών παρεμβάσεων, που θα υλοποιηθούν στο πλαίσιο του ειδικού στόχου «Αξιοποίηση από τις επιχειρήσεις των ΤΠΕ για τη δημιουργία νέων προϊόντων και υπηρεσιών και τη βελτίωση της παραγωγικότητας κυρίως στο πλαίσιο της στρατηγικής της Έξυπνης Εξειδίκευσης».

Υπολογισμός Τιμής Βάσης και Στόχου:
Η τιμή βάσης (43,5%) στηρίζεται στα δεδομένα της έρευνας, που έγινε για λογαριασμό της ΚτΠ Α.Ε.
Η εκτίμηση της τιμής στόχου (52,3%) βασίστηκε στα δεδομένα της έρευνας πεδίου για τη Χώρα, λαμβάνοντας υπόψη ότι για τις επιχειρήσεις άνω των 10 ατόμων, πάνω από μια στις δύο διέθεσαν κεφάλαια για ΤΠΕ.

Πηγές εκτίμησης:
Στοιχεία από ΚτΠ με συχνότητα υποβολής εκθέσεων κάθε έτος

T3504

Πολίτες που χρησιμοποιούν το διαδίκτυο για πρόσβαση σε δημόσιες υπηρεσίες

Ορισμός
Τα δεδομένα για τον υπολογισμό του δείκτη στηρίζονται στην ετήσια έρευνα που διεξάγει η Eurostat, μέσω των εθνικών στατιστικών οργανισμών, για τη χρήση των ICT στα νοικοκυριά και σε ατομικό επίπεδο. Να σημειωθεί ότι στα στοιχεία που δημοσιοποιεί η ΕΛΣΤΑΤ, ο δείκτης αφορά στην μέτρηση των ατόμων που έχουν πρόσβαση στο διαδίκτυο, και όχι στη μέτρηση των ατόμων που έχουν πρόσβαση σε δημόσιες υπηρεσίες μέσω του διαδικτύου. Για το λόγο αυτό, χρησιμοποιήθηκε ο δείκτης της Eurostat «Individuals who used the internet for interaction with public authorities».
Στην Έρευνα Χρήσης Τεχνολογιών Πληροφόρησης και Επικοινωνίας εφαρμόζεται η μέθοδος της τρισταδιακής στρωματοποιημένης δειγματοληψίας με πρωτογενή μονάδα έρευνας την επιφάνεια (ένα ή περισσότερα ενοποιημένα οικοδομικά τετράγωνα), δευτερογενή μονάδα έρευνας το νοικοκυριό και τελική μονάδα έρευνας το άτομο ηλικίας 16 - 74 ετών. Λόγω του μεγέθους του δείγματος, η έρευνα αφορά επίπεδο NUTS 1, δηλαδή μεγάλη γεωγραφική περιοχή.

Συνοπτική Παρουσίαση της Μεθοδολογίας μέτρησης των δεικτών
Ο συγκεκριμένος ειδικός δείκτης συνδέεται με τις δράσεις ανάπτυξης ψηφιακών εφαρμογών στον τομέα του πολιτισμού, καθώς και με δράσεις ανάπτυξης υποδομής για υπηρεσίες τηλε-εκπαίδευσης στον τομέα του τουρισμού και ανάπτυξης και εφαρμογής μεθόδων τηλεϊατρικής.
Η επιλογή του συγκεκριμένου ειδικού δείκτη εκτιμήθηκε ως η πλέον κατάλληλη, προκειμένου να αποδοθεί, με μετρήσιμο τρόπο, το αποτέλεσμα του συνόλου των σχετικών παρεμβάσεων, που αφορούν α) στη δημιουργία e-υπηρεσιών και e-περιεχομένου που μπορεί να χρησιμοποιηθεί, τόσο από προσωπικούς υπολογιστές, όσο και από ταμπλέτες και έξυπνα τηλέφωνα και θα υποστηρίξει τις μορφές τουρισμού που θα αναπτυχθούν στην Περιφέρεια, β) στην ανάπτυξη υποδομής για την παροχή υπηρεσιών τηλε-εκπαίδευσης για την κατάρτιση των εργαζομένων και των επιχειρήσεων υπηρεσιών τουρισμού και γ) σε υπηρεσίες τηλεϊατρικής κυρίως στα απομονωμένα νησιά.
Οι δράσεις αυτές θα υλοποιηθούν στο πλαίσιο του ειδικού στόχου «Βελτίωση των προσφερόμενων προϊόντων & υπηρεσιών ΤΠΕ για την αξιοποίηση πολιτιστικών πόρων και για την παροχή υπηρεσιών στους τομείς της εκπαίδευσης και της υγείας».

Υπολογισμός Τιμής Βάσης και Στόχου:
Στην προκειμένη περίπτωση, για την τιμή βάσης (30%) χρησιμοποιήθηκε ο δείκτης για την περιοχή NUTS 1 : Νησιά Αιγαίου-Κρήτη, με την παραδοχή ότι η Περιφέρεια Νοτίου Αιγαίου έχει την ίδια τιμή για το δείκτη με την ευρύτερη περιοχή της Κρήτης και του Βορείου Αιγαίου.
Για την εκτίμηση της τιμής στόχου (55,3%), έγινε προβολή της τάσης που προκύπτει από τη διαθέσιμη χρονοσειρά στοιχείων 2011-2013.

<p>Πηγές εκτίμησης: Στοιχεία από Eurostat-ICT household surveys με συχνότητα υποβολής εκθέσεων κάθε έτος</p>
T3505
Ακαθάριστη Προστιθέμενη Αξία Παραγωγής σε τομείς της περιφερειακής έξυπνης εξειδίκευσης
<p>Ορισμός Ο δείκτης αφορά στην ΑΠΑ συγκεκριμένων οικονομικών δραστηριοτήτων της Περιφέρειας, που σχετίζονται άμεσα ή έμμεσα με τους τομείς περιφερειακής εξειδίκευσης. Επιλέχθηκαν οι εξής δραστηριότητες, όπως αναφέρονται στα στατιστικά δεδομένα της Eurostat : Agriculture, forestry and fishing, Manufacturing, Wholesale and retail trade, transport, accomodation and food service activities.</p> <p>Συνοπτική Παρουσίαση της Μεθοδολογίας μέτρησης των δεικτών Ο συγκεκριμένος ειδικός δείκτης συνδέεται με ενίσχυση ίδρυσης νέων επιχειρήσεων με έμφαση στην καινοτομία και την εξωστρέφεια στους τομείς προτεραιότητας της Περιφέρειας, καθώς και με ενίσχυση ανάπτυξης και εφαρμογής επιχειρηματικών σχεδίων υφιστάμενων επιχειρήσεων για ανάπτυξη προϊόντων και υπηρεσιών. Η επιλογή του συγκεκριμένου ειδικού δείκτη εκτιμήθηκε ως η πλέον κατάλληλη, προκειμένου να αποδοθεί, με μετρήσιμο τρόπο, το αποτέλεσμα του συνόλου των σχετικών παρεμβάσεων, οι οποίες θα υλοποιηθούν στο πλαίσιο του ειδικού στόχου "Διεύρυνση της αλυσίδας αξίας με την ανάπτυξη νέων επιχειρήσεων με έμφαση στην καινοτομία και στον εξωστρεφή προσανατολισμό στους τομείς προτεραιότητας της περιφέρειας".</p> <p>Υπολογισμός Τιμής Βάσης και Στόχου: Η τιμή βάσης (3.502 εκατ. €) στηρίχθηκε στα στοιχεία ΑΠΑ της Eurostat για το έτος 2011. Η εκτίμηση της τιμής στόχου 4.254 εκατ. €) γίνεται βάσει μοντέλου στατιστικής πρόβλεψης, λαμβάνοντας υπόψη χρονοσειρά στοιχείων (2005-2011).</p> <p>Πηγές εκτίμησης: Στοιχεία από Eurostat με συχνότητα υποβολής εκθέσεων κάθε έτος</p>
T3506
Εξαγωγές επιχειρήσεων
<p>Ορισμός Ο δείκτης αφορά στο σύνολο των εξαγωγών της Περιφέρειας Νοτίου Αιγαίου και συμπεριλαμβάνει εξαγωγές προς χώρες της ΕΕ και εξαγωγές προς τρίτες χώρες. Έχουν περιληφθεί όλοι οι κλάδοι, πλην του κλάδου 27 «ΟΡΥΚΤΑ ΚΑΥΣΙΜΑ,ΛΑΔΙΑ,ΚΕΡΙΑ.ΑΣΦΑΛΤΩΔΕΙΣ,ΥΛ».</p> <p>Συνοπτική Παρουσίαση της Μεθοδολογίας μέτρησης των δεικτών Ο συγκεκριμένος ειδικός δείκτης συνδέεται με την ανάπτυξη συνεργατικών μοντέλων, με την ενίσχυση προπαρασκευαστικών ενεργειών των επιχειρήσεων για τη βελτίωση της εξωστρέφειας, καθώς και με την ανάπτυξη και εφαρμογή τοπικών σημάτων ποιότητας. Η επιλογή του συγκεκριμένου ειδικού δείκτη εκτιμήθηκε ως η πλέον κατάλληλη, προκειμένου να αποδοθεί, με μετρήσιμο τρόπο, το αποτέλεσμα του συνόλου των σχετικών παρεμβάσεων που προαναφέρθηκαν, οι οποίες θα υλοποιηθούν στο πλαίσιο του ειδικού στόχου "Πρωώθηση της πρόσβασης των επιχειρήσεων στις εθνικές και διεθνείς αγορές".</p> <p>Υπολογισμός Τιμής Βάσης και Στόχου: Προκειμένου να διασφαλιστεί η ορθότερη προσέγγιση και να μην υπάρξουν ακραίες τιμές, τόσο στην προσέγγιση της τιμής βάσης, όσο και στην εκτίμηση της τιμής στόχου, αποκλείεται ο κλάδος 27 «ΟΡΥΚΤΑ ΚΑΥΣΙΜΑ,ΛΑΔΙΑ,ΚΕΡΙΑ.ΑΣΦΑΛΤΩΔΕΙΣ,ΥΛ», λόγω της πολύ υψηλής βαρύτητάς του στο σύνολο των εξαγωγών. Η τιμή βάσης (46,4 εκατ. €) στηρίχθηκε στα ετήσια στοιχεία της ΕΛΣΤΑΤ για το 2013. Η εκτίμηση της τιμής στόχου (48,1 εκατ. €) γίνεται βάσει μοντέλου στατιστικής πρόβλεψης, λαμβάνοντας υπόψη χρονοσειρά στοιχείων (2005-2013).</p> <p>Πηγές εκτίμησης: Στοιχεία από ΕΛΣΤΑΤ με συχνότητα υποβολής εκθέσεων κάθε έτος</p>
T3507
Ετήσια κατανάλωση τελικής ενέργειας στα δημόσια κτίρια
<p>Ορισμός Ο συγκεκριμένος δείκτης αποτελέσματος συνδέεται με τις δράσεις: 4γ.1.1. Ενίσχυση της ενεργειακής απόδοσης των δημόσιων κτιρίων</p> <p>Συνοπτική Παρουσίαση της Μεθοδολογίας μέτρησης των δεικτών Για τον υπολογισμό της τιμής βάσης, συγκεντρώθηκαν στοιχεία από την ΕΛΣΤΑΤ για την ετήσια κατανάλωση ηλεκτρικής ενέργειας στη χώρα, ανά κατηγορία χρήσης και ανά Περιφέρεια και κατά την περίοδο 2010 – 2012 (δεν υπήρχαν διαθέσιμα στοιχεία για την τελική κατανάλωση ενέργειας). Από την επεξεργασία αυτών των στοιχείων προκύπτει ότι στον δημόσιο τομέα ανήκει το 4,1% περίπου του συνόλου των κατηγοριών χρήσεων ενέργειας σε επίπεδο χώρας. Επίσης, ο δημόσιος τομέας στην Περιφέρεια Νοτίου Αιγαίου καταναλώνει το 4,4% περίπου της αντίστοιχης κατηγορίας χρήσης του συνόλου</p>

της χώρας. Τέλος, γίνεται η παραδοχή ότι η ηλεκτρική ενέργεια στα δημόσια κτίρια αποτελεί το 45% περίπου της συνολικής ενέργειας που καταναλώνεται.

Υπολογισμός Τιμής Βάσης και Στόχου:

Στην Περιφέρεια Νοτίου Αιγαίου, η κατανάλωση ηλεκτρικής ενέργειας στο δημόσιο τομέα κατά το 2012 είναι $90.344 \cdot 10^3$ kWh. Επομένως, με βάση την παραδοχή του 45%, η συνολική κατανάλωση τελικής ενέργειας στο δημόσιο τομέα της ΠΝΑ είναι $90.344 \cdot 10^3 / 0,45 = 200.765.324$ kWh ή 17,26 ktoe, που αποτελεί και την τιμή βάσης του δείκτη για το 2012.

Σύμφωνα με την Έκθεση του ΥΠΕΚΑ για την ενεργειακή απόδοση (Δεκέμβριος 2013) ο στόχος εξοικονόμησης ενέργειας για την περίοδο 2014 - 2020 διαμορφώνεται σωρευτικά σε 3.301,8 ktoe, εκ των οποίων το σύνολο των νέων ετήσιων εξοικονομήσεων είναι ίσο με 893,8 ktoe (2020).

Για τον υπολογισμό της τιμής στόχου του δείκτη θεωρείται ότι ένα ποσοστό των νέων ετήσιων εξοικονομήσεων προέρχεται από τον δημόσιο τομέα και επιπλέον, υπολογίζεται το ποσοστό αυτού που αντιστοιχεί στην Περιφέρεια Νοτίου Αιγαίου (σύμφωνα με τις εκτιμήσεις που γίνονται παραπάνω για τη συμμετοχή της ΠΝΑ στο σύνολο της χώρας αλλά και του δημοσίου τομέα στο σύνολο των χρήσεων). Μετά από αυτούς τους υπολογισμούς, προκύπτει ότι η συνολική εξοικονόμηση ενέργειας στον δημόσιο τομέα της ΠΝΑ κατά το 2020 ισούται σωρευτικά με 1,61 ktoe και επομένως η ετήσια κατανάλωση θα είναι $17,26 - 1,61 = 15,65$ ktoe που αποτελεί και την τιμή στόχου του δείκτη.

(Σημείωση: οι υπολογισμοί του στόχου έγιναν για το έτος 2020, καθώς σε αυτό αναφέρονται όλες οι εκτιμήσεις και οι στόχοι εξοικονόμησης ενέργειας σε εθνικό επίπεδο)

Πηγές εκτίμησης:

Στοιχεία από Υπουργείο Παραγωγικής Ανασυγκρότησης, Περιβάλλοντος και Ενέργειας με συχνότητα υποβολής εκθέσεων κάθε έτος

T3508

Ετήσια εξοικονόμηση πρωτογενούς ενέργειας στον τομέα της κατοικίας

Ορισμός

Ο συγκεκριμένος δείκτης αποτελέσματος συνδέεται με τις δράσεις:

4γ.1.2. Ενίσχυση της ενεργειακής απόδοσης των νοικοκυριών

Συνοπτική Παρουσίαση της Μεθοδολογίας μέτρησης των δεικτών

Οι ανωτέρω δράσεις προβλέπονται στο πλαίσιο του ειδικού στόχου του Προγράμματος για εξοικονόμηση ενεργειακών πόρων & περιορισμό της κατανάλωσης ενέργειας σε δημόσιες υποδομές και κατοικίες.

Υπολογισμός Τιμής Βάσης και Στόχου:

Για τον υπολογισμό της τιμής βάσης, συγκεντρώθηκαν στοιχεία από την ΕΛΣΤΑΤ για την ετήσια κατανάλωση ηλεκτρικής ενέργειας στη χώρα, ανά κατηγορία χρήσης και ανά Περιφέρεια και κατά την περίοδο 2010 - 2012 (δεν υπήρχαν διαθέσιμα στοιχεία για την τελική κατανάλωση ενέργειας). Από την επεξεργασία αυτών των στοιχείων προκύπτει ότι στον οικιακό ανήκει το 36,5% περίπου του συνόλου των κατηγοριών χρήσεων ενέργειας σε επίπεδο χώρας. Επίσης, ο οικιακός τομέας στην Περιφέρεια Νοτίου Αιγαίου καταναλώνει το 3% περίπου της αντίστοιχης κατηγορίας χρήσης του συνόλου της χώρας. Τέλος, γίνεται η παραδοχή ότι η ηλεκτρική ενέργεια στα νοικοκυριά αποτελεί το 27% περίπου της συνολικής ενέργειας που καταναλώνεται σε αυτά.

Στην Περιφέρεια νοτίου Αιγαίου, η κατανάλωση ηλεκτρικής ενέργειας στον οικιακό τομέα κατά το 2012 είναι $555.785 \cdot 10^3$ kWh. Επομένως, με βάση την παραδοχή του 27%, η συνολική κατανάλωση τελικής ενέργειας στον οικιακό τομέα της ΠΝΑ είναι $555.785 \cdot 10^3 / 0,27 = 2.058.461.307$ kWh ή 177 ktoe, που αποτελεί και την τιμή βάσης του δείκτη για το 2012.

Σύμφωνα με την Έκθεση του ΥΠΕΚΑ για την ενεργειακή απόδοση (Δεκέμβριος 2013) ο στόχος εξοικονόμησης ενέργειας για την περίοδο 2014 - 2020 διαμορφώνεται σωρευτικά σε 3.301,8 ktoe, εκ των οποίων το σύνολο των νέων ετήσιων εξοικονομήσεων είναι ίσο με 893,8 ktoe (2020).

Για τον υπολογισμό της τιμής στόχου του δείκτη θεωρείται ότι ένα ποσοστό των νέων ετήσιων εξοικονομήσεων προέρχεται από τον οικιακό τομέα και επιπλέον, υπολογίζεται το ποσοστό αυτού που αντιστοιχεί στην Περιφέρεια Νοτίου Αιγαίου (σύμφωνα με τις εκτιμήσεις που γίνονται παραπάνω για τη συμμετοχή της ΠΝΑ στο σύνολο της χώρας αλλά και του οικιακού τομέα στο σύνολο των χρήσεων). Μετά από αυτούς τους υπολογισμούς, προκύπτει ότι η συνολική εξοικονόμηση ενέργειας στον οικιακό τομέα της ΠΝΑ κατά το 2020 ισούται σωρευτικά με 9,79 ktoe και επομένως η ετήσια κατανάλωση θα είναι $177 - 9,79 = 167,21$ ktoe που αποτελεί και την τιμή στόχου του δείκτη.

(Σημείωση: οι υπολογισμοί του στόχου έγιναν για το έτος 2020, καθώς σε αυτό αναφέρονται όλες οι εκτιμήσεις και οι στόχοι εξοικονόμησης ενέργειας σε εθνικό επίπεδο)

Πηγές εκτίμησης:

Στοιχεία από Υπουργείο Παραγωγικής Ανασυγκρότησης, Περιβάλλοντος και Ενέργειας με συχνότητα υποβολής εκθέσεων κάθε έτος

T3509

Έκταση περιοχών για τις οποίες απαιτείται η αξιολόγηση και διαχείριση του κινδύνου πλημμυρών 2007/60/ΕΚ

Ορισμός

Αποτελεί δείκτη αποτελέσματος και συνδέεται με τη δράση:

<p>5β.1.1: Αντιμετώπιση κινδύνων και καταστροφών</p> <p>Συνοπτική Παρουσίαση της Μεθοδολογίας μέτρησης των δεικτών Από την Προκαταρκτική αξιολόγηση των κινδύνων πλημμύρας και τον προσδιορισμό των Ζωνών Υψηλού Κινδύνου ανά Υδατικό Διαμέρισμα, εντοπίζονται οι περιοχές της Περιφέρειας για τις οποίες είναι απαραίτητη η αξιολόγηση και διαχείριση του κινδύνου.</p> <p>Υπολογισμός Τιμής Βάσης και Στόχου: Η συνολική έκταση των περιοχών αυτών δίνει την τιμή βάσης του δείκτη (175 km²). Με βάση τη διαθέσιμη χρηματοδότηση εκτιμάται ότι η συνολική έκταση των περιοχών που πρόκειται να παρέμβει το Πρόγραμμα ανέρχεται στα 10 km², οπότε ο δείκτης αποτελέσματος διαμορφώνεται στα 165 km²</p> <p>Πηγές εκτίμησης: Στοιχεία από Υπουργείο Παραγωγικής Ανασυγκρότησης, Περιβάλλοντος και Ενέργειας /Ειδική Γραμματεία Υδάτων, με συχνότητα υποβολής εκθέσεων κάθε έτος</p>
T3510
Ποσοστό δασικών εκτάσεων της Περιφέρειας που προστατεύονται
<p>Ορισμός Αποτελεί δείκτη αποτελέσματος και συνδέεται με τη δράση: 5β.1.1: Αντιμετώπιση κινδύνων και καταστροφών</p> <p>Συνοπτική Παρουσίαση της Μεθοδολογίας μέτρησης των δεικτών Υπολογισμός Τιμής Βάσης και Στόχου: Η τιμή βάσης, όπως και η τιμή στόχος θα προσδιορισθούν, όπως ορίζεται στο ΣΧΕΔΙΟ ΔΡΑΣΗΣ ΓΙΑ ΤΗΝ ΚΑΛΥΨΗ ΕΛΛΕΙΨΕΩΝ ΣΕ ΔΕΙΚΤΕΣ ΑΠΟΤΕΛΕΣΜΑΤΟΣ.</p> <p>Πηγές εκτίμησης: Στοιχεία Περιφέρειας με συχνότητα υποβολής εκθέσεων κάθε έτος</p>
T3513
Προστατευόμενες Περιοχές (σύνολο περιοχών Natura 200) με εργαλεία διαχείρισης
<p>Ορισμός Αποτελεί δείκτη αποτελέσματος που συνδέεται με τη δράση: 6.δ.1.1: Δράσεις προστασίας και ανάδειξης των οικοσυστημάτων της Περιφέρειας</p> <p>Συνοπτική Παρουσίαση της Μεθοδολογίας μέτρησης των δεικτών Ο δείκτης εκφράζει την έκταση των περιοχών Natura που έχουν εργαλεία διαχείρισης ως προς το σύνολο των περιοχών Natura της Περιφέρειας.</p> <p>Υπολογισμός Τιμής Βάσης και Στόχου: Οι περιοχές NATURA της ΠΝΑ καταλαμβάνουν συνολική έκταση 357,2 χιλ.εκτ.. Μεταξύ αυτών, η προστατευόμενη περιοχή της Βόρειας Καρπάθου και Σαρίας, συνολικής έκτασης 11.298 3κτάρια, που βρίσκεται υπό τη διαχείριση του Φορέα Διαχείρισης Καρπάθου - Σαρίας. Η έκταση αυτής της περιοχής προς τη συνολική έκταση των περιοχών Natura της Περιφέρειας, δίνουν την τιμή βάσης του δείκτη (3,2%). Το ποσοστό των περιοχών Natura που θα αποκτήσουν εργαλεία διαχείρισης στο τέλος της Προγραμματικής Περιόδου εκτιμάται ότι θα ανέλθει στο 18% περίπου (τιμή στόχος), συνυπολογίζοντας τις περιοχές που θα καλυφθούν από τις δράσεις που θα υλοποιηθούν από το ΠΕΠ και από το τομεακό Ε.Π.</p> <p>Πηγές εκτίμησης: Στοιχεία από Υπουργείο Παραγωγικής Ανασυγκρότησης, Περιβάλλοντος και Ενέργειας /Τμήμα Φυσικού Περιβάλλοντος, με συχνότητα υποβολής εκθέσεων κάθε έτος</p>
T3515
Μείωση αερίων θερμοκηπίου ως αποτέλεσμα των δράσεων των στόχων των Προγραμμάτων (ΣΕΣ)
<p>Ορισμός Αποτελεί δείκτη αποτελέσματος και συνδέεται με τις δράσεις: 4γ.1.1. Ενίσχυση της ενεργειακής απόδοσης των δημόσιων κτιρίων 4γ.1.2. Ενίσχυση της ενεργειακής απόδοσης των νοικοκυριών</p> <p>Συνοπτική Παρουσίαση της Μεθοδολογίας μέτρησης των δεικτών Υπολογισμός Τιμής Βάσης και Στόχου:</p>

<p>Η τιμή βάσης, όπως και η τιμή στόχος θα προσδιορισθούν, όπως ορίζεται στο ΣΧΕΔΙΟ ΔΡΑΣΗΣ ΓΙΑ ΤΗΝ ΚΑΛΥΨΗ ΕΛΛΕΙΨΕΩΝ ΣΕ ΔΕΙΚΤΕΣ ΑΠΟΤΕΛΕΣΜΑΤΟΣ.</p>
<p>Πηγές εκτίμησης:</p>
<p>T3516</p>
<p>Αριθμός επιβατών/έτος</p>
<p>Ορισμός Ο δείκτης μετρά την επιβατική κίνηση ανά έτος και ανά λιμάνι της Περιφέρειας, όπως καταγράφεται από την ΕΛΣΤΑΤ και αφορά μόνο στα λιμάνια των «μεγάλων» νησιών της Περιφέρειας.</p> <p>Συνοπτική Παρουσίαση της Μεθοδολογίας μέτρησης των δεικτών Ο συγκεκριμένος ειδικός δείκτης συνδέεται με τις δράσεις αναβάθμισης των λιμενικών υποδομών. Η επιλογή του συγκεκριμένου ειδικού δείκτη εκτιμήθηκε ως η πλέον κατάλληλη, προκειμένου να αποδοθούν, με μετρήσιμο τρόπο, τα αποτελέσματα των δράσεων που προαναφέρθηκαν, οι οποίες θα υλοποιηθούν στο πλαίσιο του ειδικού στόχου «Βελτίωση των σημαντικών / κύριων λιμενικών υποδομών ΔΕΔ-Μ της Περιφέρειας».</p> <p>Υπολογισμός Τιμής Βάσης και Στόχου: Για τον υπολογισμό της τιμής βάσης (3.135.016) χρησιμοποιήθηκαν, αθροιστικά, τα ετήσια στοιχεία της ΕΛΣΤΑΤ για το έτος 2012, ανά λιμάνι, πλην μικρών νησιών. Ωστόσο, λόγω της σημαντικής πτωτικής τάσης που σημειώνεται στην επιβατική κίνηση από το 2008 έως το 2012, η τιμή στόχος (3.724.302) εκτιμήθηκε βάσει της παραδοχής ότι η επιβατική κίνηση με τις παρεμβάσεις που θα γίνουν, θα ανακάμψει, φθάνοντας στο 95% της κίνησης του 2008, έτος κατά το οποίο α) δεν είχαν γίνει αισθητές οι συνέπειες της οικονομικής κρίσης και β) ήταν το έτος κατά το οποίο σημειώθηκε η υψηλότερη τιμή της πενταετίας 2008-2012.</p> <p>Πηγές εκτίμησης: Στοιχεία ΕΛΣΤΑΤ με συχνότητα υποβολής εκθέσεων κάθε έτος</p>
<p>T3516</p>
<p>Αριθμός επιβατών/έτος</p>
<p>Ορισμός Ο δείκτης μετρά την επιβατική κίνηση ανά έτος και ανά λιμάνι της Περιφέρειας, όπως καταγράφεται από την ΕΛΣΤΑΤ και αφορά μόνο στα λιμάνια των «μεγάλων» νησιών της Περιφέρειας. Συνοπτική Παρουσίαση της Μεθοδολογίας μέτρησης των δεικτών</p> <p>Ο συγκεκριμένος ειδικός δείκτης συνδέεται με τις δράσεις ολοκλήρωσης, βελτίωσης ή/και αναβάθμισης διαπεριφερειακών και ενδοπεριφερειακών λιμενικών συνδέσεων. Η επιλογή του συγκεκριμένου ειδικού δείκτη εκτιμήθηκε ως η πλέον κατάλληλη, προκειμένου να αποδοθούν, με μετρήσιμο τρόπο, τα αποτελέσματα των δράσεων που προαναφέρθηκαν, οι οποίες θα υλοποιηθούν στο πλαίσιο του ειδικού στόχου «Αναβάθμιση των λιμενικών υποδομών και βελτίωση της σύνδεσης της ενδοχώρας των νησιών με τις πύλες εισόδου-εξόδου και τα Εθνικά και Διεθνή εμπορικά κέντρα».</p> <p>Υπολογισμός Τιμής Βάσης και Στόχου: Για τον υπολογισμό της τιμής βάσης (3.135.016) χρησιμοποιήθηκαν, αθροιστικά, τα ετήσια στοιχεία της ΕΛΣΤΑΤ για το έτος 2012, ανά λιμάνι, πλην μικρών νησιών. Ωστόσο, λόγω της σημαντικής πτωτικής τάσης που σημειώνεται στην επιβατική κίνηση από το 2008 έως το 2012, η τιμή στόχος (3.724.302) εκτιμήθηκε βάσει της παραδοχής ότι η επιβατική κίνηση με τις παρεμβάσεις που θα γίνουν, θα ανακάμψει, φθάνοντας στο 95% της κίνησης του 2008, έτος κατά το οποίο α) δεν είχαν γίνει αισθητές οι συνέπειες της οικονομικής κρίσης και β) ήταν το έτος κατά το οποίο σημειώθηκε η υψηλότερη τιμή της πενταετίας 2008-2012.</p> <p>Πηγές εκτίμησης: Στοιχεία ΕΛΣΤΑΤ με συχνότητα υποβολής εκθέσεων κάθε έτος</p>
<p>T3518</p>
<p>Αριθμός ατυχημάτων ανά έτος</p>
<p>Ορισμός Ο δείκτης μετρά τα τροχαία ατυχήματα ανά έτος, όπως καταγράφονται από την ΕΛΣΤΑΤ στο επίπεδο της Περιφέρειας.</p> <p>Συνοπτική Παρουσίαση της Μεθοδολογίας μέτρησης των δεικτών Ο συγκεκριμένος ειδικός δείκτης συνδέεται με τις δράσεις δημιουργίας και βελτίωσης των υποδομών σύνδεσης (οδικών παρεμβάσεων) με τις πύλες εισόδου-εξόδου. Η επιλογή του συγκεκριμένου ειδικού δείκτη εκτιμήθηκε ως η πλέον κατάλληλη, προκειμένου να αποδοθούν, με μετρήσιμο τρόπο, τα αποτελέσματα των δράσεων που προαναφέρθηκαν, οι οποίες θα υλοποιηθούν στο πλαίσιο του ειδικού στόχου «Αναβάθμιση των λιμενικών υποδομών και βελτίωση της σύνδεσης της ενδοχώρας των νησιών με τις πύλες εισόδου-εξόδου».</p>

<p>εξόδου και τα Εθνικά και Διεθνή εμπορικά κέντρα».</p> <p>Υπολογισμός Τιμής Βάσης και Στόχου: Για τον υπολογισμό της τιμής βάσης (361) χρησιμοποιήθηκαν τα ετήσια στοιχεία της ΕΛΣΤΑΤ για το έτος 2012. Η τιμή στόχος (266) εκτιμήθηκε βάσει της παραδοχής ότι με τις προγραμματιζόμενες παρεμβάσεις, ο αριθμός των ατυχημάτων που σημειώνονται ετησίως θα φθάσει στο χαμηλότερο σημείο που παρατηρήθηκε στην πενταετία 2008-2012, ήτοι στα επίπεδα του έτους 2009.</p> <p>Πηγές εκτίμησης: Στοιχεία ΕΛΣΤΑΤ με συχνότητα υποβολής εκθέσεων κάθε έτος</p>
T3521
Μαθητές/σπουδαστές που καλύπτονται από νέες ή/και βελτιωμένες υποδομές εκπαίδευσης
Μαθητές/σπουδαστές που καλύπτονται από νέες ή/και βελτιωμένες υποδομές εκπαίδευσης
<p>Ορισμός Ο δείκτης μετρά τον μαθητικό πληθυσμό (ηλικίες 7-18) πρωτοβάθμιας και δευτεροβάθμιας εκπαίδευσης που καλύπτεται από υποδομές εκπαίδευσης.</p> <p>Συνοπτική Παρουσίαση της Μεθοδολογίας μέτρησης των δεικτών Ο συγκεκριμένος ειδικός δείκτης συνδέεται με τις δράσεις αναβάθμισης των υποδομών, κτιριακών και εξοπλισμών, όλων των βαθμίδων της εκπαίδευσης και της αρχικής επαγγελματικής εκπαίδευσης και κατάρτισης. Η επιλογή του συγκεκριμένου ειδικού δείκτη εκτιμήθηκε ως η πλέον κατάλληλη, προκειμένου να αποδοθούν, με μετρήσιμο τρόπο, τα αποτελέσματα των δράσεων που προαναφέρθηκαν, οι οποίες θα υλοποιηθούν στο πλαίσιο του ειδικού στόχου "Βελτίωση της πρόσβασης και αύξηση της ελκυστικότητας όλων των βαθμίδων της τυπικής εκπαίδευσης".</p> <p>Υπολογισμός Τιμής Βάσης και Στόχου: Για τον υπολογισμό της τιμής βάσης του δείκτη χρησιμοποιήθηκαν τα στοιχεία της ΕΛΣΤΑΤ για το έτος 2013 και ειδικότερα ο αριθμός μαθητών πρωτοβάθμιας και δευτεροβάθμιας εκπαίδευσης για την Περιφέρεια Νοτίου Αιγαίου. Η τιμή βάσης (94,7%) είναι ο λόγος των μαθητών που έχουν ανάγκη νέων υποδομών (2.500), προς το σύνολο του μαθητικού πληθυσμού της ΠΝΑ, ηλικίας 7-18 (45.410), ήτοι οι μαθητές που καλύπτονται είναι $[1-(2.500/45.410)]=0,947$ ή 94,7%. Για την εκτίμηση της τιμής στόχου (98,4%), χρησιμοποιήθηκε η προβολή του μαθητικού πληθυσμού (ηλικίες 7-18) της Eurostat για το 2020, σε επίπεδο χώρας, βάσει της οποίας ο ρυθμός αύξησης του πληθυσμού θα φθάσει το 2,1%. Το ποσοστό αυτό χρησιμοποιήθηκε για την προβολή του μαθητικού πληθυσμού του έτους 2013 της πρωτοβάθμιας και δευτεροβάθμιας εκπαίδευσης της ΠΝΑ. Η τιμή στόχος προκύπτει ως ο λόγος του εκτιμώμενου μαθητικού πληθυσμού του οποίου θα καλυφθούν οι ανάγκες (750 μαθητές), ως προς το σύνολο του εκτιμώμενου πληθυσμού (49.364), ήτοι οι μαθητές που θα καλύπτονται είναι $[1-(750/49.364)]=0,984$ ή 98,4%.</p> <p>Πηγές εκτίμησης: Στοιχεία ΕΛΣΤΑΤ με συχνότητα υποβολής εκθέσεων κάθε έτος</p>
T3523
Ποσοστό κάλυψης μέσω δράσεων Health Safety Net επί του γενικού συνόλου των πολιτών που διαβιούν κάτω από το όριο της φτώχειας και δεν διαθέτουν ασφαλιστική κάλυψη
<p>Ορισμός Ο Ειδικός Δείκτης Εκρών T3523 επιλέχθηκε ώστε να στοχοθετήσει τους ανασφάλιστους πολίτες οι οποίοι διαβιούν κάτω από το όριο της φτώχειας.</p> <p>Συνοπτική Παρουσίαση της Μεθοδολογίας μέτρησης των δεικτών Ο δείκτης T3523 τροφοδοτείται άμεσα από τον ειδικό δείκτη εκρών T3414,</p> <p>Υπολογισμός Τιμής Βάσης και Στόχου: Υπολογίζοντας ως τιμή βάσης μηδενική (οι σχετικές δράσεις εφαρμόζονται για πρώτη φορά στην Περιφέρεια) και στην τιμή στόχου τον αριθμό των ωφελούμενων από τις δράσεις Health Safety Net ως ποσοστό του συνόλου των ανασφάλιστων πολιτών της Περιφέρειας οι οποίοι διαβιούν κάτω από το όριο της φτώχειας, με βάση εκτιμήσεις σε εθνικό επίπεδο από το Υπουργείο Υγείας και τα πρώτα αποτελέσματα από την υπό εκπόνηση Περιφερειακή Στρατηγική για τη Φτώχεια και τον Κοινωνικό Αποκλεισμό.</p> <p>Πηγές εκτίμησης: Στοιχεία από Υπουργείο Υγείας με συχνότητα υποβολής εκθέσεων κάθε έτος</p>
T3524
Πληθυσμός που εξυπηρετείται από συστήματα διαχείρισης λυμάτων (Α, Β και τριτοβάθμια επεξεργασία)
Ορισμός

<p>Αποτελεί δείκτη αποτελέσματος και τροφοδοτείται από τη δράση: 6β.2.1: Δράσεις για την βελτίωση των υποδομών συλλογής, επεξεργασίας και διάθεσης λυμάτων στα μικρά νησιά της Περιφέρειας</p> <p>Συνοπτική Παρουσίαση της Μεθοδολογίας μέτρησης των δεικτών Ο συγκεκριμένος ειδικός δείκτης συνδέεται με τις δράσεις για την βελτίωση των υποδομών συλλογής, επεξεργασίας και διάθεσης λυμάτων στα μικρά νησιά της Περιφέρειας.</p> <p>Υπολογισμός Τιμής Βάσης και Στόχου: Για τον υπολογισμό της τιμής βάσης χρησιμοποιήθηκαν στοιχεία:</p> <ul style="list-style-type: none"> • της Ειδικής Γραμματείας Υδάτων σχετικά με τον συνολικό αριθμό των εγκαταστάσεων επεξεργασίας λυμάτων και ισοδύναμος πληθυσμός που εξυπηρετείται από αυτές για τους οικισμούς Β και Γ προτεραιότητας (δεν υφίστανται στην Περιφέρεια οικισμοί Α προτεραιότητας) , και • επεξεργασμένα στοιχεία της Περιφέρειας σχετικά με τον ισοδύναμο πληθυσμό που εξυπηρετείται από εγκαταστάσεις επεξεργασίας λυμάτων των οικισμών Δ προτεραιότητας των μικρών και μεγάλων νησιών της Περιφέρειας <p>Για τον υπολογισμό της τιμής στόχου έγιναν οι παρακάτω παραδοχές:</p> <ul style="list-style-type: none"> • σύμφωνα με την πρόβλεψη του Τομεακού Προγράμματος οι οικισμοί Β και Γ προτεραιότητας θα καλυφθούν στο σύνολό τους (100%), • προσδιορίστηκε ο ισοδύναμος πληθυσμός των οικισμών Δ προτεραιότητας των μικρών νησιών που θα εξυπηρετηθεί από τις μονάδες επεξεργασίας λυμάτων που θα ενισχυθούν από το Πρόγραμμα (στους οικισμούς Δ προτεραιότητας των λοιπών νησιών δεν προβλέπονται παρεμβάσεις) <p>Σύμφωνα με τα παραπάνω η τιμή βάσης του δείκτη διαμορφώνεται στα 367.618 και της τιμής στόχου στα 488.914.</p> <p>Πηγές εκτίμησης: Στοιχεία από Υπουργείο Παραγωγικής Ανασυγκρότησης, Περιβάλλοντος και Ενέργειας /Ειδική Γραμματεία Υδάτων, με συχνότητα υποβολής εκθέσεων κάθε έτος</p>
T3530
Ποσοστό ακτών της Περιφέρειας που κινδυνεύουν από διάβρωση
<p>Ορισμός Αποτελεί δείκτη αποτελέσματος και συνδέεται με τη δράση: 5β.1.2: Προστασία των ακτών της Περιφέρειας από τη διάβρωση</p> <p>Συνοπτική Παρουσίαση της Μεθοδολογίας μέτρησης των δεικτών Σύμφωνα με μελέτη της Τράπεζας της Ελλάδος (Επιτροπή Μελέτης Επιπτώσεων Κλιματικής Αλλαγής, «Μεταβολές της Στάθμης της Θάλασσας και Επιπτώσεις στις Ακτές», Ιούνιος 2011),</p> <p>Υπολογισμός Τιμής Βάσης και Στόχου: Το υφιστάμενο ποσοστό των ακτών της Περιφέρειας που κινδυνεύουν από διάβρωση ανέρχεται στο 14,7%, που αποτελεί και την τιμή βάσης του δείκτη. Στόχος είναι το ποσοστό αυτό να περιοριστεί, ως αποτέλεσμα των δράσεων που θα υλοποιηθούν. Με βάση την πρόβλεψη για την έκταση των περιοχών των ακτών που το Πρόγραμμα θα παρέμβει ο δείκτης αποτελέσματος διαμορφώνεται στο 14,5%.</p>
T3531
Πληθυσμός που εξυπηρετείται με νερό κατάλληλο για ανθρώπινη κατανάλωση
<p>Ορισμός Αποτελεί δείκτη αποτελέσματος και τροφοδοτείται από τη δράση: 6β.1.1: Δράσεις ορθολογικής και αποδοτικής διαχείρισης πόσιμου ύδατος</p> <p>Συνοπτική Παρουσίαση της Μεθοδολογίας μέτρησης των δεικτών Υπολογισμός Τιμής Βάσης και Στόχου: Η τιμή βάσης, όπως και η τιμή στόχος θα προσδιορισθούν, όπως ορίζεται στο ΣΧΕΔΙΟ ΔΡΑΣΗΣ ΓΙΑ ΤΗΝ ΚΑΛΥΨΗ ΕΛΛΕΙΨΕΩΝ ΣΕ ΔΕΙΚΤΕΣ ΑΠΟΤΕΛΕΣΜΑΤΟΣ.</p> <p>Πηγές εκτίμησης: Στοιχεία από Υπουργείο Παραγωγικής Ανασυγκρότησης, Περιβάλλοντος και Ενέργειας /Ειδική Γραμματεία Υδάτων, με συχνότητα υποβολής εκθέσεων κάθε έτος</p>
T3532
Επισκεψιμότητα σε οργανωμένους χώρους πολιτιστικού ενδιαφέροντος
<p>Ορισμός Αποτελεί δείκτη αποτελέσματος και συνδέεται με τη δράση: 6γ.1.1: Δράσεις για την προστασία και αξιοποίηση της πολιτιστικής κληρονομιάς</p>

Συνοπτική Παρουσίαση της Μεθοδολογίας μέτρησης των δεικτών
Ο δείκτης εκφράζει το συνολικό αριθμό των επισκέψεων ανά έτος σε όλους τους οργανωμένους χώρους ιστορικού και πολιτιστικού ενδιαφέροντος της Περιφέρειας.

Υπολογισμός Τιμής Βάσης και Στόχου:

Από στοιχεία που αντλήθηκαν από την ΕΛΣΤΑΤ υπολογίστηκε η τιμή βάσης του δείκτη για το 2012, ίση με 1.860.000 επισκέπτες. Για την εκτίμηση του στόχου έγινε η παραδοχή ότι οι επισκέπτες στους συγκεκριμένους χώρους θα αυξηθούν κατά 20% περίπου (λαμβάνοντας υπόψη και αποτελέσματα σχετικών δράσεων έως σήμερα) στο τέλος της Προγραμματικής Περιόδου. Επομένως, η τιμή στόχος ισούται με 2.230.000 επισκέπτες περίπου το 2023.

Πηγές εκτίμησης:

Στοιχεία ΕΛΣΤΑΤ με συχνότητα υποβολής εκθέσεων κάθε έτος

T3534

Επισκέψεις σε μονάδες παροχής υπηρεσιών υγείας

Ορισμός

Ο δείκτης μετρά τον αριθμό επισκέψεων στις μονάδες πρωτοβάθμιας φροντίδας υγείας της Περιφέρειας, σε ΤΕΠ & ΤΕΙ και Κέντρα Υγείας.

Συνοπτική Παρουσίαση της Μεθοδολογίας μέτρησης των δεικτών

Ο συγκεκριμένος ειδικός δείκτης συνδέεται με τις δράσεις επέκτασης και αναβάθμισης υποδομών υγείας.

Η επιλογή του συγκεκριμένου ειδικού δείκτη εκτιμήθηκε ως η πλέον κατάλληλη, προκειμένου να αποδοθούν, με μετρήσιμο τρόπο, τα αποτελέσματα των δράσεων που προαναφέρθηκαν, οι οποίες θα υλοποιηθούν στο πλαίσιο του ειδικού στόχου " Άμβλυνση των περιφερειακών ανισοτήτων στους τομείς της υγείας και της πρόνοιας για την εξασφάλιση συνθηκών πρόσβασης σε υψηλής ποιότητας σχετικές υπηρεσίες με την επέκταση και τη βελτίωση των υποδομών".

Υπολογισμός Τιμής Βάσης και Στόχου:

Η τιμή βάσης προκύπτει από στοιχεία του ESYnet και αφορά αθροιστικά στον αριθμό επισκέψεων στις μονάδες πρωτοβάθμιας φροντίδας υγείας της Περιφέρειας. Η τιμή στόχος στηρίζεται σε εκτιμήσεις του Υπουργείου Υγείας. Σημειώνεται ότι ο δείκτης μετρά επισκέψεις και όχι άτομα.

Πηγές εκτίμησης:

Στοιχεία ESYnet με συχνότητα υποβολής εκθέσεων κάθε έτος

T3535

Δαπάνη των επιχειρήσεων για E&A (ως ποσοστό του ΑΕΠ της Περιφέρειας)

Ορισμός

Ο δείκτης μετρά το σύνολο των επενδύσεων των επιχειρήσεων σε έρευνα και ανάπτυξη, σε μια συγκεκριμένη χρονική τομή. Περιλαμβάνονται και οι τυχόν δαπάνες που πραγματοποιούνται εκτός των επιχειρήσεων, εφόσον υποστηρίζουν τις δαπάνες σε E & A π.χ. αγορά προμηθειών. Ο δείκτης αφορά τόσο σε τρέχουσες όσο και σε κεφαλαιουχικές δαπάνες

Συνοπτική Παρουσίαση της Μεθοδολογίας μέτρησης των δεικτών

Ο συγκεκριμένος ειδικός δείκτης συνδέεται με τις δράσεις ενίσχυσης επενδύσεων σε υφιστάμενες και υπό σύσταση επιχειρήσεις στην καινοτομία, στην κατεύθυνση της στρατηγικής της έξυπνης εξειδίκευσης.

Η επιλογή του συγκεκριμένου ειδικού δείκτη εκτιμήθηκε ως η πλέον κατάλληλη, προκειμένου να αποδοθεί, με μετρήσιμο τρόπο, το αποτέλεσμα των σχετικών δράσεων που προαναφέρθηκαν και υλοποιούνται στο πλαίσιο του ειδικού στόχου " Ανάπτυξη και ενσωμάτωση καινοτομιών από τις επιχειρήσεις και ανάπτυξη ποιοτικής επιχειρηματικότητας στους τομείς

Υπολογισμός Τιμής Βάσης και Στόχου:

Η τιμή βάσης στηρίζεται στα νεώτερα διαθέσιμα στοιχεία της Eurostat σε επίπεδο NUTS 2. Για τον υπολογισμό της τιμής στόχου, ελήφθη υπόψη η εκτιμώμενη κατανομή πόρων από το Πρόγραμμα Νοτίου Αιγαίου, της τάξης των 2,5 εκατ. € δημόσια δαπάνη, πλέον των πόρων που θα διατεθούν από το ΕΠΑΝΕΚ, φθάνοντας συνολικά τα 4,1 εκατ. €. Αν συμπεριληφθεί και η ιδιωτική συμμετοχή, οι πόροι που αντιστοιχούν στις δράσεις που σχετίζονται με το δείκτη ανέρχονται περίπου στα 8 εκατ. €. Με την παραδοχή ότι η ενεργοποίηση των σχετικών δράσεων θα εκκινήσει το 2015, οι πόροι κατανομούνται σε μια περίοδο εξαετίας (2015-2020). Η τιμή στόχος προκύπτει ως ο λόγος των συνολικών διατιθέμενων πόρων κατά την εξαετία ήτοι $8/6=1,35$ εκατ. €.

Πηγές εκτίμησης

Στοιχεία Eurostat με συχνότητα υποβολής εκθέσεων κάθε έτος

T3536

Μειονεκτούντα άτομα που συμμετέχουν σε εκπαίδευση / κατάρτιση, που αποκτούν εξειδίκευση, που κατέχουν θέση απασχόλησης, συμπεριλαμβανομένης της αυτοαπασχόλησης, εντός έξι μηνών από τη λήξη συμμετοχής

τους
<p>Ορισμός Συνοπτική Παρουσίαση της Μεθοδολογίας μέτρησης των δεικτών Ο Ειδικός Δείκτης Αποτελέσματος T3536 κινείται στη λογική των κοινών δεικτών αποτελέσματος του ΕΚΤ, προσδιορίζοντας την επιδιωκόμενη αλλαγή στους συμμετέχοντες και στην ουσία αποτελεί συνδυασμό των κοινών δεικτών αποτελέσματος για τα μειονεκτούντα άτομα CR05 (σε ότι αφορά το περιεχόμενο) και CR09 (σε ότι αφορά τον χρόνο αποτίμησης της αλλαγής στους συμμετέχοντες).</p> <p>Υπολογισμός Τιμής Βάσης και Στόχου: Η τιμή βάσης του δείκτη (423), υπολογίστηκε με βάση ένα μέσο ποσοστό ένταξης σε εργασία (5%) των ωφελούμενων των δράσεων ΤΟΠΕΚΟ κατά την ΠΠ 2007-2013 και των ωφελούμενων, οι οποίοι κρίθηκαν ότι μπορούν να χαρακτηριστούν ως μειονεκτούντα άτομα, των δράσεων συμφιλώσης επαγγελματικής και οικογενειακής ζωής (17%), για το 2013, με βάση στοιχεία της ΕΥΣΕΚΤ (στοιχεία on-going αξιολόγησης του ΕΠΑΝΑΔ). Η τιμή στόχος του δείκτη για το 2023 (552) υπολογίστηκε με βάση ποσοστό ενεργοποίησης (περιλαμβανομένης πλέον και της συμμετοχής σε εκπαίδευση / κατάρτιση και της εξειδίκευσης) μεγαλύτερο από την ΠΠ 2007-2013 (10% και 20%, αντίστοιχα) των ωφελούμενων των σχετικών δράσεων, όπως περιγράφηκαν άνωθεν, και τροφοδοτείται άμεσα από τον δείκτη εκροών T3411.</p> <p>Πηγές εκτίμησης: Microdata με συχνότητα υποβολής εκθέσεων κάθε έτος</p>
T3537
Κοινωνικές επιχειρήσεις που η λειτουργία τους συνεχίζεται ένα έτος μετά τη λήξη της παρέμβασης
<p>Ορισμός Συνοπτική Παρουσίαση της Μεθοδολογίας μέτρησης των δεικτών</p> <p>Ο Ειδικός Δείκτης Αποτελέσματος T3537 κινείται στη λογική των κοινών δεικτών αποτελέσματος του ΕΚΤ, προσδιορίζοντας την επιδιωκόμενη αλλαγή στις κοινωνικές επιχειρήσεις οι οποίες θα υποστηριχθούν από το ΠΕΠ και υιοθετείται ελλείψει σχετικού κοινού δείκτη αποτελέσματος.</p> <p>Υπολογισμός Τιμής Βάσης και Στόχου: Η τιμή βάσης του δείκτη (62), υπολογίστηκε με βάση ένα ποσοστό βιωσιμότητας (90%), ένα έτος μετά τη στήριξή τους, των κοινωνικών επιχειρήσεων οι οποίες λειτουργούν στην Περιφέρεια και είναι πιστοποιημένες Επιχειρήσεις Κοινωνικής Οικονομίας στο σχετικό Μητρώο του Υπουργείου Εργασίας (2014) και οι οποίες έλαβαν στήριξη κάποιας μορφής εκτός συγχρηματοδοτούμενων προγραμμάτων (δεδομένου ότι δεν είχαν ενεργοποιηθεί σχετικές δράσεις στο πλαίσιο τους ΕΣΠΑ 2007-2013). Η τιμή στόχος του δείκτη για το 2023 (62) υπολογίστηκε με βάση το ίδιο ποσοστό βιωσιμότητας επί τον αριθμό των κοινωνικών επιχειρήσεων οι οποίες πρόκειται να υποστηριχθούν και τροφοδοτείται άμεσα από τον κοινό δείκτη εκροών (CO23).</p> <p>Πηγές εκτίμησης: Microdata με συχνότητα υποβολής εκθέσεων κάθε έτος</p>

ΕΙΔΙΚΟΙ ΔΕΙΚΤΕΣ ΕΚΡΟΩΝ

T3401
Αριθμός ψηφιακών εφαρμογών
<p>Ορισμός Ο συγκεκριμένος ειδικός δείκτης συνδέεται με τις δράσεις ανάπτυξης ψηφιακών εφαρμογών στον τομέα του πολιτισμού, καθώς και με δράσεις ανάπτυξης υποδομής για υπηρεσίες τηλε-εκπαίδευσης στον τομέα του τουρισμού. Η επιλογή του συγκεκριμένου ειδικού δείκτη εκτιμήθηκε ως η πλέον κατάλληλη, προκειμένου να αποδοθεί, με μετρήσιμο τρόπο, η εκροή του συνόλου των σχετικών παρεμβάσεων, που αφορούν:</p> <p>α) στη δημιουργία e-υπηρεσιών και e-περιεχομένου που μπορεί να χρησιμοποιηθεί, τόσο από προσωπικούς υπολογιστές, όσο και από ταμπλέτες και έξυπνα τηλέφωνα και θα υποστηρίζει τις μορφές τουρισμού που θα αναπτυχθούν στην Περιφέρεια,</p> <p>β) στην ανάπτυξη υποδομής για την παροχή υπηρεσιών τηλε-εκπαίδευσης για την κατάρτιση των εργαζομένων και των επιχειρήσεων υπηρεσιών τουρισμού.</p> <p>Οι δράσεις αυτές θα υλοποιηθούν στο πλαίσιο της Επενδυτικής προτεραιότητας 2γ «Ενίσχυση εφαρμογών ΤΠΕ για την ηλεκτρονική κυβέρνηση, μάθηση, ένταξη, πολιτισμό και υγεία» του ΑΠ1.</p>

Συνοπτική Παρουσίαση της Μεθοδολογίας μέτρησης των δεικτών
Η εκτίμηση του δείκτη εκροής για την ανάπτυξη ψηφιακών εφαρμογών στον τομέα του πολιτισμού για την προώθηση του τουρισμού της εμπειρίας στηρίζεται στην εκτίμηση ότι το μέσο κόστος των ψηφιακών εφαρμογών που θα αναπτυχθούν είναι περίπου 110.000€ και η διάρκεια ανάπτυξης (μετά τον σχεδιασμό και την αναλυτική προδιαγραφή) δεν θα υπερβαίνει τα 1,5 έτη.

Υπολογισμός Τιμής Βάσης και Στόχου:

Ο υπολογισμός του δείκτη βασίζεται στο μοναδιαίο κόστος αναλόγων δράσεων και σε σχετικές κατευθύνσεις του Υπουργείου Πολιτισμού.

Πηγές εκτίμησης:

Σύστημα παρακολούθησης ΠΝΑ με συχνότητα υποβολής εκθέσεων κάθε χρόνο

T3403

Μήκος ακτών που προστατεύονται από τη διάβρωση

Ορισμός

Ο ειδικός δείκτης μετρά τα συνολικά χιλιόμετρα ακτών στα οποία, μέσω παρεμβάσεων του Προγράμματος πραγματοποιούνται παρεμβάσεις με στόχο την προστασία τους από τη διάβρωση.

Η διάβρωση των αποτελεί είναι για την περιφέρεια Νοτίου Αιγαίου ένα από τους σημαντικότερους περιβαλλοντικούς κινδύνους που απαιτούν άμεση αντιμετώπιση. Η επιλογή του συγκεκριμένου ειδικού δείκτη εκτιμήθηκε ως η πλέον κατάλληλη, προκειμένου να αποδοθεί, με μετρήσιμο τρόπο και συγκεκριμένο τρόπο η εκροή του συνόλου των σχετικών παρεμβάσεων.

Οι δράσεις αυτές θα υλοποιηθούν στο πλαίσιο της Επενδυτικής Προτεραιότητας 5.β «Προαγωγή επενδύσεων για την αντιμετώπιση ειδικών κινδύνων (ανθεκτικότητα σε καταστροφές, αντιμετώπιση καταστροφών).»

Συνοπτική Παρουσίαση της Μεθοδολογίας μέτρησης των δεικτών

Υπολογισμός Τιμής Βάσης και Στόχου:

Ο υπολογισμός του δείκτη βασίζεται στο μοναδιαίο κόστος αναλόγων δράσεων. Γίνεται η υπόθεση εφαρμογής ήπιων παρεμβάσεων που έχουν χαμηλότερο μοναδιαίο κόστος.

Πηγές εκτίμησης:

Σύστημα παρακολούθησης ΠΝΑ με συχνότητα υποβολής εκθέσεων κάθε χρόνο

T3404

Αριθμός χώρων που προστατεύονται και αναδεικνύονται

Ορισμός

Ο συγκεκριμένος ειδικός δείκτης συνδέεται με τις δράσεις προστασίας και ανάδειξης χώρων πολιτιστικής και φυσικής κληρονομιάς.

Η επιλογή του συγκεκριμένου ειδικού δείκτη, παράλληλα με τον σχετικό κοινό δείκτη C009 που επίσης επιλέχθηκε, εκτιμήθηκε ως η πλέον κατάλληλη, προκειμένου να αποδοθεί, με άμεσα μετρήσιμο τρόπο, η εκροή των σχετικών παρεμβάσεων.

Οι δράσεις αυτές θα υλοποιηθούν στο πλαίσιο της Επενδυτικής Προτεραιότητας 6γ «Προαγωγή της διατήρησης, προστασίας, προαγωγής και ανάπτυξης της φυσικής και πολιτιστικής κληρονομιάς» των ΑΠ 3 και 5.

Συνοπτική Παρουσίαση της Μεθοδολογίας μέτρησης των δεικτών

Υπολογισμός Τιμής Βάσης και Στόχου:

Ο υπολογισμός του δείκτη βασίζεται στα εκτιμώμενα μοναδιαία κόστη δράσεων προστασίας και ανάδειξης χώρων (α) πολιτιστικής και (β) φυσικής κληρονομιάς με βάση τα στοιχεία αναλόγων παρεμβάσεων της προηγούμενης προγραμματικής περιόδου

Πηγές εκτίμησης:

Σύστημα παρακολούθησης ΠΝΑ με συχνότητα υποβολής εκθέσεων κάθε χρόνο

T3405

Αριθμός λιμένων των οποίων αναπτύσσονται οι υποδομές

Ορισμός

Ο συγκεκριμένος ειδικός δείκτης συνδέεται με τις δράσεις ανάπτυξης των λιμενικών υποδομών στην περιφέρεια. Δεν αφορά στην κατασκευή νέων λιμένων.

Οι λιμενικές υποδομές είναι ιδιαίτερα σημαντικές για την περιφέρεια καθώς (μαζί με τα αεροδρόμια στα οποία δεν γίνονται παρεμβάσεις στο ΠΕΠ) αποτελούν τους μοναδικούς κόμβους του ΔΕΔΜ που διαθέτει η περιφέρεια ή είναι ο μοναδικός τρόπος διασύνδεσης με τους κόμβους αυτούς. Για τον λόγο αυτό θεωρήθηκε αναγκαία η επιλογή του συγκεκριμένου δείκτη για την παρακολούθηση, με άμεσα μετρήσιμο τρόπο, της εκροής των σχετικών παρεμβάσεων.

<p>Οι δράσεις αυτές θα υλοποιηθούν στο πλαίσιο των ΕΠ 7α και 7β των ΑΠ 3 και 5.</p> <p>Συνοπτική Παρουσίαση της Μεθοδολογίας μέτρησης των δεικτών Υπολογισμός Τιμής Βάσης και Στόχου: Ο υπολογισμός της τιμής του δείκτη βασίστηκε στον προγραμματισμένο προϋπολογισμό για παρεμβάσεις λιμενικών υποδομών αφού λαμβάνεται υπόψη: α) ο εκτιμώμενος προϋπολογισμός ώριμων σχετικών έργων β) το εκτιμώμενο μοναδιαίο κόστος με βάση τα στοιχεία αναλόγων παρεμβάσεων της προηγούμενης προγραμματικής περιόδου</p> <p>Πηγές εκτίμησης: Σύστημα παρακολούθησης ΠΝΑ με συχνότητα υποβολής εκθέσεων κάθε χρόνο</p>
T3406
Αριθμός εφαρμογών τηλειατρικής
<p>Ορισμός Ο συγκεκριμένος ειδικός δείκτης συνδέεται με τις δράσεις ανάπτυξης ψηφιακών εφαρμογών για την ανάπτυξη και εφαρμογή μεθόδων τηλειατρικής κυρίως στα απομονωμένα νησιά. Η επιλογή του συγκεκριμένου ειδικού δείκτη εκτιμήθηκε ως η πλέον κατάλληλη, προκειμένου να αποδοθεί, με μετρήσιμο τρόπο, η εκροή των σχετικών παρεμβάσεων. Οι δράσεις αυτές θα υλοποιηθούν στο πλαίσιο της Επενδυτικής προτεραιότητας 2γ «Ενίσχυση εφαρμογών ΤΠΕ για την ηλεκτρονική κυβέρνηση, μάθηση, ένταξη, πολιτισμό και υγεία» του ΑΠ1.</p> <p>Συνοπτική Παρουσίαση της Μεθοδολογίας μέτρησης των δεικτών Υπολογισμός Τιμής Βάσης και Στόχου: Ο υπολογισμός του δείκτη βασίζεται στο εκτιμώμενο μοναδιαίο κόστος των προγραμματισμένων δράσεων.</p> <p>Πηγές εκτίμησης: Σύστημα παρακολούθησης ΠΝΑ με συχνότητα υποβολής εκθέσεων κάθε χρόνο</p>
T3411
Μειονεκτούντα άτομα (δηλ. συμμετέχοντες που ζουν σε νοικοκυριά ανέργων Ή ζουν σε νοικοκυριά ανέργων με συντηρούμενα τέκνα Ή που ζουν σε μονοπρόσωπα νοικοκυριά με συντηρούμενα τέκνα Ή μετανάστες, άτομα με αλλοδαπή προέλευσης, μειονότητες (συμπεριλαμβανομ
<p>Ορισμός Για την εφαρμογή του δείκτη, στα μειονεκτούντα άτομα συμπεριλαμβάνονται:</p> <ul style="list-style-type: none"> • άτομα που ζουν σε νοικοκυριά ανέργων • άτομα που ζουν σε νοικοκυριά ανέργων με συντηρούμενα τέκνα • άτομα που ζουν σε μονοπρόσωπα νοικοκυριά με συντηρούμενα τέκνα • μετανάστες, άτομα αλλοδαπής προέλευσης, • μειονότητες (συμπεριλαμβανομένων περιθωριοποιημένων κοινοτήτων, όπως οι Ρομ) • άτομα με αναπηρία • άλλα μειονεκτούντα άτομα <p>Συνοπτική Παρουσίαση της Μεθοδολογίας μέτρησης των δεικτών Ο υπολογισμός του τιμή του δείκτη στηρίζεται στο ύψος των πόρων που προγραμματίζονται να διατεθούν για τις σχετικές δράσεις και στα μοναδιαία κόστη αναλόγων δράσεων της προηγούμενης προγραμματικής περιόδου. Στις δράσεις που το μοναδιαίο κόστος αναφέρεται σε δομή (ΣΕΚ ευπαθών, ΚΔΑΠ κλπ) εκτιμήθηκε και ο αριθμός συμμετεχόντων ανά δομή με βάση τα στοιχεία αναλόγων δράσεων.</p> <p>Υπολογισμός Τιμής Βάσης και Στόχου:</p> <p>Πηγές εκτίμησης: Microdata με συχνότητα υποβολής εκθέσεων κάθε χρόνο</p>
T3413
Αριθμός ενεργειών για την πρόληψη και την καταπολέμηση της βίας με θύματα γυναίκες
<p>Ορισμός Συνοπτική Παρουσίαση της Μεθοδολογίας μέτρησης των δεικτών Ο υπολογισμός του τιμή του δείκτη στηρίζεται στο ύψος των πόρων που προγραμματίζονται να διατεθούν για τις σχετικές δράσεις και στα εκτιμώμενα μοναδιαία κόστη.</p> <p>Υπολογισμός Τιμής Βάσης και Στόχου:</p> <p>Πηγές εκτίμησης:</p>

Microdata με συχνότητα υποβολής εκθέσεων κάθε χρόνο
T3414
Μειονεκτούντα άτομα (δηλ. συμμετέχοντες που ζουν σε νοικοκυριά ανέργων.....Ή με αναπηρία Ή άλλα μειονεκτούντα άτομα) που δεν έχουν πρόσβαση σε υπηρεσίες υγείας
<p>Ορισμός Για τον υπολογισμό του δείκτη, συμπεριλαμβάνονται όσοι ανήκουν στις ομάδες που αναφέρονται στον ειδικό δείκτη εκρών T311 και δεν έχουν πρόσβαση σε υπηρεσίες υγείας.</p> <p>Συνοπτική Παρουσίαση της Μεθοδολογίας μέτρησης των δεικτών Ο υπολογισμός του τιμή του δείκτη στηρίζεται στο ύψος των πόρων που προγραμματίζονται να διατεθούν για τις σχετικές δράσεις και στα εκτιμώμενα μοναδιαία κόστη.</p> <p>Υπολογισμός Τιμής Βάσης και Στόχου:</p> <p>Πηγές εκτίμησης: Σύστημα παρακολούθησης ΠΝΑ με συχνότητα υποβολής εκθέσεων κάθε χρόνο</p>
T3420
Σύμβουλοι δημοσιότητας/ επικοινωνιακά σχέδια δράσης / ενέργειες πληροφόρησης και δημοσιότητας
<p>Ορισμός Ο συγκεκριμένος ειδικός δείκτης συνδέεται με τις δράσεις δημοσιότητας, προβολής και πληροφόρησης που έχουν στόχο τους εταίρους, τους δικαιούχους και το ευρύ κοινό Η επιλογή του συγκεκριμένου ειδικού δείκτη εκτιμήθηκε ως η πλέον κατάλληλη, προκειμένου να αποδοθεί, με μετρήσιμο τρόπο, η εκροή των σχετικών παρεμβάσεων.</p> <p>Συνοπτική Παρουσίαση της Μεθοδολογίας μέτρησης των δεικτών Ο υπολογισμός της τιμής του δείκτη στηρίζεται στο ύψος των πόρων που προγραμματίζονται να διατεθούν για τις σχετικές δράσεις και στα εκτιμώμενα μοναδιαία κόστη</p> <p>Υπολογισμός Τιμής Βάσης και Στόχου: Ο υπολογισμός του δείκτη βασίζεται στο εκτιμώμενο μοναδιαίο κόστος των προγραμματισμένων δράσεων</p> <p>Πηγές εκτίμησης: Σύστημα παρακολούθησης ΠΝΑ με συχνότητα υποβολής εκθέσεων κάθε χρόνο</p>
T3421
Μελέτες, εμπειρογνομosύνες, έρευνες, αξιολογήσεις
<p>Ορισμός Ο συγκεκριμένος ειδικός δείκτης συνδέεται με τις ενέργειες υποστήριξης εταίρων ή και δυνητικών δικαιούχων Η επιλογή του συγκεκριμένου ειδικού δείκτη εκτιμήθηκε ως η πλέον κατάλληλη, προκειμένου να αποδοθεί, με μετρήσιμο τρόπο, η εκροή των σχετικών παρεμβάσεων.</p> <p>Συνοπτική Παρουσίαση της Μεθοδολογίας μέτρησης των δεικτών Ο υπολογισμός της τιμής του δείκτη στηρίζεται στο ύψος των πόρων που προγραμματίζονται να διατεθούν για τις σχετικές δράσεις και στα εκτιμώμενα μοναδιαία κόστη</p> <p>Υπολογισμός Τιμής Βάσης και Στόχου: Ο υπολογισμός του δείκτη βασίζεται στο εκτιμώμενο μοναδιαίο κόστος των προγραμματισμένων δράσεων</p> <p>Πηγές εκτίμησης: Σύστημα παρακολούθησης ΠΝΑ με συχνότητα υποβολής εκθέσεων κάθε χρόνο</p>
T3422
Υποστηρικτικά εργαλεία για την οργάνωση της διαχείρισης που δημιουργούνται ή αναβαθμίζονται
<p>Ορισμός Ο συγκεκριμένος ειδικός δείκτης συνδέεται με τις ενέργειες βελτίωσης της υποδομής, οργάνωσης της διαχείρισης καθώς και των μεθόδων και συστημάτων ελέγχου και αξιολόγησης. Η επιλογή του συγκεκριμένου ειδικού δείκτη εκτιμήθηκε ως η πλέον κατάλληλη, προκειμένου να αποδοθεί, με μετρήσιμο τρόπο, η εκροή των σχετικών παρεμβάσεων</p> <p>Συνοπτική Παρουσίαση της Μεθοδολογίας μέτρησης των δεικτών Ο υπολογισμός της τιμής του δείκτη στηρίζεται στο ύψος των πόρων που προγραμματίζονται να διατεθούν για τις σχετικές δράσεις και στα εκτιμώμενα μοναδιαία κόστη</p>

<p>Υπολογισμός Τιμής Βάσης και Στόχου: Ο υπολογισμός του δείκτη βασίζεται στο εκτιμώμενο μοναδιαίο κόστος των προγραμματισμένων δράσεων</p> <p>Πηγές εκτίμησης: Σύστημα παρακολούθησης ΠΝΑ με συχνότητα υποβολής εκθέσεων κάθε χρόνο</p>
T3423
Τελικοί δικαιούχοι που υποστηρίζονται
<p>Ορισμός Ο συγκεκριμένος ειδικός δείκτης συνδέεται με τις ενέργειες ενίσχυσης της διοικητικής ικανότητας των δικαιούχων, την ποσοτική και ποιοτική επάρκεια της στελέχωσής τους προκειμένου να ανταποκριθούν στις ανάγκες υλοποίησης των έργων</p> <p>Συνοπτική Παρουσίαση της Μεθοδολογίας μέτρησης των δεικτών Ο υπολογισμός της τιμής του δείκτη στηρίζεται στο ύψος των πόρων που προγραμματίζονται να διατεθούν για τις σχετικές δράσεις και στα εκτιμώμενα μοναδιαία κόστη</p> <p>Υπολογισμός Τιμής Βάσης και Στόχου: Ο υπολογισμός του δείκτη βασίζεται στο εκτιμώμενο μοναδιαίο κόστος των προγραμματισμένων δράσεων</p> <p>Πηγές εκτίμησης: Σύστημα παρακολούθησης ΠΝΑ με συχνότητα υποβολής εκθέσεων κάθε χρόνο</p>

ΠΕΠ Βόρειου Αιγαίου

ΕΙΔΙΚΟΙ ΔΕΙΚΤΕΣ ΑΠΟΤΕΛΕΣΜΑΤΟΣ

T2801
Ερευνητικοί τομείς και κλάδοι που αναπτύσσονται στην Περιφέρεια
Ορισμός <i>[μη διαθέσιμος ορισμός με βάση τα πρόσθετα έγγραφα sfc2014]</i>
Συνοπτική Παρουσίαση της Μεθοδολογίας μέτρησης των δεικτών
Σύμφωνα με την εκπόνηση της Περιφερειακής στρατηγικής RIS3 για τη Περιφέρεια Βορείου Αιγαίου οι κύριοι ερευνητικοί τομείς που έχουν αναπτυχθεί στη Περιφέρεια είναι έντεκα. Παράλληλα, επίσης όπως αναφέρεται στη Περιφερειακή στρατηγική RIS3, οι νέοι τομείς που αναδεικνύονται μέσα από τα συγκριτικά πλεονεκτήματα αλλά και ανάγκες της Περιφέρειας, είναι εκείνοι του αγροδιατροφικού τομέα, του περιβάλλοντος σε συνδυασμό με τον δημιουργικό τουρισμό. Αυτοί οι δύο τομείς θα αναπτυχθούν κατά τη τρέχουσα προγραμματική περίοδο, προκειμένου να επιτευχθούν τα αναπτυξιακά αποτελέσματα που επιδιώκει η Περιφέρεια Βορείου Αιγαίου.
Υπολογισμός Τιμής Βάσης και Στόχου:
Πηγές εκτίμησης: 1. ΓΓΕΤ με συχνότητα υποβολής εκθέσεων κάθε 2 χρόνια
T2802
Επιχειρηματικές δαπάνες για έρευνα και ανάπτυξη (ως ποσοστό του Περιφερειακού ΑΕΠ)
Ορισμός <i>[μη διαθέσιμος ορισμός με βάση τα πρόσθετα έγγραφα sfc2014]</i>
Συνοπτική Παρουσίαση της Μεθοδολογίας μέτρησης των δεικτών
Η τιμή βάσης του δείκτη προέρχεται από την ΕΛΣΤΑΤ με στοιχεία του 2011, τα πλέον πρόσφατα επίσημα δημοσιευμένα. Η τιμή στόχος εκτιμήθηκε, αυξημένη κατά 0,01 της ποσοστιαίας μονάδας, λαμβάνοντας υπόψη τα εξής: α) Τη μόχλευση ιδιωτικών δαπανών για έρευνα και τεχνολογία σε Περιφερειακό επίπεδο, στο πλαίσιο εφαρμογής της Περιφερειακής και εθνικής RIS3. β) Τη προσδοκώμενη αύξηση του Περιφερειακού ΑΕΠ με την υποχώρηση της κρίσης και ύφεσης και την ενδυνάμωση του παραγωγικού ιστού εφαρμόζοντας τη στρατηγική RIS3
Υπολογισμός Τιμής Βάσης και Στόχου:
Πηγές εκτίμησης: 1. Σύστημα Παρακολούθησης ή και ΓΓΕΤ με συχνότητα υποβολής εκθέσεων κάθε 2 χρόνια
T2803
Ακαθάριστη Προστιθέμενη Αξία ΤΠΕ
Ορισμός Συνοπτική Παρουσίαση της Μεθοδολογίας μέτρησης των δεικτών
Η τιμή βάσης του συγκεκριμένου δείκτη αποτελέσματος προέρχεται από την ΕΛΣΤΑΤ, με καθυστέρηση επικαιροποίησης των τιμών του. Η τιμή στόχος εκτιμήθηκε κατά 10% μεγαλύτερη της τιμής βάσης, με δεδομένα, πρώτον ότι είναι ήδη πολύ χαμηλή και δεύτερον τα τελευταία χρόνια παρουσιάζουν πρόοδο οι ΤΠΕ και έτσι τώρα πλέον η απόσταση από την τιμή στόχο δεν θα απέχει πολύ.
Πηγές εκτίμησης: 1. Μηχανισμός παρακολούθησης των ΜΜΕ και καινοτομίας με συχνότητα υποβολής εκθέσεων κάθε 2 χρόνια

T2804
Κατηγορίες παρεχομένων υπηρεσιών ΤΠΕ απο δημόσιους φορείς της Περιφέρειας
<p>Ορισμός Συνοπτική Παρουσίαση της Μεθοδολογίας μέτρησης των δεικτών</p> <p>Υπολογισμός Τιμής Βάσης και Στόχου: Η τιμή βάσης του δείκτη αποτελέσματος προσδιορίσθηκε με τη θεώρηση ότι υφίστανται ήδη στη Περιφέρεια δύο κατηγορίες ηλεκτρονικών δημόσιων υπηρεσιών προς τους πολίτες και τις επιχειρήσεις της Περιφέρειας. Η πρώτη είναι οι φορολογικές υπηρεσίες, οι οποίες προσφέρονται με πρωτοβουλία του κεντρικού Κράτους. Η δεύτερη είναι ορισμένες διοικητικές υπηρεσίες που προσφέρονται μέσω των ΚΕΠ και των ΟΤΑ. Εκείνες που προσδιορίζουν σωρευτικά την τιμή στόχο του δείκτη είναι οι προγραμματιζόμενες στο πλαίσιο του ΠΕΠ, αλλά και από άλλα Επιχειρησιακά Προγράμματα, τουλάχιστον τρεις πρόσθετες κατηγορίες υπηρεσιών, στους τομείς των κοινωνικών υπηρεσιών / υγείας, και των πολιτιστικών υπηρεσιών και της μετάδοσης της γνώσης και της πληροφόρησης, κυρίως όσον αφορά στην επιχειρηματικότητα.</p> <p>Πηγές εκτίμησης: 1. Σύστημα Παρακολούθησης με συχνότητα υποβολής εκθέσεων κάθε χρόνο</p>
T2806
Ακαθάριστη Προστιθέμενη Αξία στους κλάδους υψηλής προστιθέμενης αξίας
<p>Ορισμός Συνοπτική Παρουσίαση της Μεθοδολογίας μέτρησης των δεικτών</p> <p>Στοχεύοντας το Πρόγραμμα στην αναβάθμιση και στην αύξηση της ανταγωνιστικότητας του παραγωγικού ιστού της Περιφέρειας, ο συγκεκριμένος δείκτης αποτελέσματος εστιάζει στην αύξηση της Ακαθάριστης Αξίας Παραγωγής σε κλάδους υψηλής προστιθέμενης αξίας, ήτοι σε κλάδους αυξημένης παραγωγικότητας. Οι συγκεκριμένοι κλάδοι αναφέρονται στη μεταποίηση και στις υπηρεσίες εμπορίου, σίτισης, τουρισμού και συναφών δραστηριοτήτων, οι οποίες δημιουργούν αλυσίδες αξίας.</p> <p>Η τιμή βάσης προσδιορίζεται από την ΕΛΣΤΑΤ, με μεγάλη, όμως χρονική υστέρηση</p> <p>Η τιμή στόχος απεικονίζει μια προσδοκία αύξησης 20% περίπου, μέχρι το τέλος της προγραμματικής περιόδου. Η προσδοκία αυτή πέραν της αναγκαιότητας της για τον κοινωνικοοικονομικό ιστό της Περιφέρειας, είναι ρεαλιστική, με δεδομένη την εφαρμογή της στρατηγικής RIS3 και την ιδιαίτερη εστίαση των προσπαθειών στις συγκεκριμένες οικονομικές δραστηριότητες.</p> <p>Πηγές εκτίμησης: Σύστημα Παρακολούθησης με συχνότητα υποβολής εκθέσεων κάθε χρόνο Επιμελητήρια με συχνότητα υποβολής εκθέσεων κάθε χρόνο</p>
T2808
Ακαθάριστη Προστιθέμενη Αξία
<p>Ορισμός Συνοπτική Παρουσίαση της Μεθοδολογίας μέτρησης των δεικτών</p> <p>Πέραν όμως της εστίασης σε συγκεκριμένους κλάδους υψηλής προστιθέμενης αξίας ο κοινωνικός ιστός της Περιφέρειας ωφελείται από το σύνολο του παραγωγικού ιστού και αυτή τη στόχευση έχει ο συγκεκριμένος δείκτης αποτελέσματος, ο οποίος αναφέρεται στην αύξηση της συνολικής Ακαθάριστης Αξίας της Περιφέρειας Βορείου Αιγαίου.</p> <p>Αυτό στοχεύεται από το σύνολο του κοινωνικοοικονομικού ιστού της Περιφέρειας, έστω και σε μικρότερο ποσοστό απ' ό τι η ΑΠΑ της υψηλής προστιθέμενης Αξίας τομέων και κλάδων , αλλά υπονοείται μέσω της ανάπτυξης και παραγωγής νέων προϊόντων. Και αυτού του δείκτη οι τιμές προέρχονται από την ΕΛΣΤΑΤ, με μεγάλη χρονική υστέρηση διαθέσιμων στοιχείων, σε περιφερειακό επίπεδο.</p> <p>Πηγές εκτίμησης: ΕΛΣΤΑΤ με συχνότητα υποβολής εκθέσεων κάθε χρόνο Επιμελητήρια με συχνότητα υποβολής εκθέσεων κάθε χρόνο</p>
T2809
Αξία εξαγωγών Περιφέρειας
<p>Ορισμός Συνοπτική Παρουσίαση της Μεθοδολογίας μέτρησης των δεικτών</p> <p>Ο συγκεκριμένος δείκτης αποτελέσματος εκφράζει τους στόχους του Προγράμματος και δη τον τελικό στόχο της RIS3</p>

<p>της Περιφέρειας για αύξησης της ανταγωνιστικότητας και της εξωστρέφειας της μέσω της αύξησης των εξαγωγών της. Και αυτού του δείκτη αποτελέσματος οι τιμές βάσης προέρχονται από την ΕΛΣΤΑΤ με πολύ μεγάλη καθυστέρηση δημοσίευσης των πρόσφατων σχετικών στοιχείων.</p> <p>Η στοχευόμενη αύξηση είναι της τάξης του 20% - 21%, η οποία παρά τη σχετικά υψηλή τιμή στόχο είναι εφικτή η επίτευξή της, εφ' όσον λειτουργήσει αποτελεσματικά η εφαρμογή της έξυπνης εξειδίκευσης</p> <p>Υπολογισμός Τιμής Βάσης και Στόχου:</p> <p>Πηγές εκτίμησης:</p> <ol style="list-style-type: none"> 1. ΕΛΣΤΑΤ με συχνότητα υποβολής εκθέσεων κάθε χρόνο 2. Επιμελητήρια με συχνότητα υποβολής εκθέσεων κάθε χρόνο
T2810
Πρόσβαση και χρήση υπηρεσιών Υγείας (Πρωτοβάθμια, Δευτεροβάθμια, Τριτοβάθμια)
<p>Ορισμός</p> <p>Συνοπτική Παρουσίαση της Μεθοδολογίας μέτρησης των δεικτών</p> <p>Ο συγκεκριμένος δείκτης αποτελέσματος αναφέρεται στην αποτελεσματικότητα των υποδομών και υπηρεσιών υγείας / περίθαλψης της Περιφέρειας Βορείου Αιγαίου με κριτήριο τον αριθμό επισκέψεων στις αντίστοιχες μονάδες υγείας της Περιφέρειας σε ετήσια βάση.</p> <p>Είναι στοιχεία του Υπουργείου Υγείας και Κοινωνικής αλληλεγγύης και εκφράζουν την τιμή βάσης για ένα έτος.</p> <p>Η τιμή στόχος εκφράζει την εκτιμώμενη αύξηση της αποτελεσματικότητας των υποδομών και υπηρεσιών υγείας στη Περιφέρεια Βορείου Αιγαίου, κατόπιν των παρεμβάσεων του ΠΕΠ 2014 - 2020, αλλά και από πιθανούς άλλους παράγοντες που θα συντελέσουν στη μεταβολή αυτού του δείκτη.</p> <p>Πηγές εκτίμησης:</p> <p>Διαπεριφερειακές υπηρεσίες του Υπουργείου Υγείας με συχνότητα υποβολής εκθέσεων κάθε 2 χρόνια</p> <p>Σύστημα παρακολούθησης με συχνότητα υποβολής εκθέσεων κάθε 2 χρόνια</p>
T2811
Δυναμικότητα των υποδομών πρόνοιας της Περιφέρειας
<p>Ορισμός</p> <p>Συνοπτική Παρουσίαση της Μεθοδολογίας μέτρησης των δεικτών</p> <p>Η δυναμικότητα των υποδομών πρόνοιας της Περιφέρειας είναι ένας δείκτης αποτελέσματος, ο οποίος συναρτάται κατά το μεγαλύτερο μέρος του από το κατασκευαστικό του μέρος, σε σχέση με την δυναμικότητα εξυπηρητέσεων των εν δυνάμει ωφελούμενων σε ημερήσια βάση.</p> <p>Τα σχετικά στοιχεία της τιμής βάσης είναι τα πλέον πρόσφατα στοιχεία από την αντίστοιχη βάση δεδομένων σε περιφερειακό επίπεδο, με παράλληλη χωροθέτηση τους.</p> <p>Η τιμή στόχος, αυξημένη κατά 20%, έναντι της τιμής βάσης προκύπτει κατά κύριο λόγο από τις αντίστοιχες παρεμβάσεις στο ΠΕΠ Βορείου Αιγαίου 2014 - 2020, με δεδομένο ότι δεν προβλέπονται σχετικές παρεμβάσεις, τουλάχιστον συγχρηματοδοτούμενες από τα διαρθρωτικά ταμεία κατά την περίοδο 2014 - 2020.</p> <p>Πηγές εκτίμησης:</p> <p>Διαπεριφερειακές υπηρεσίες του Υπουργείου Υγείας με συχνότητα υποβολής εκθέσεων κάθε 2 χρόνια</p> <p>Σύστημα παρακολούθησης με συχνότητα υποβολής εκθέσεων κάθε 2 χρόνια</p>
T2813
Κοινωνικές Επιχειρήσεις
<p>Ορισμός</p> <p>Συνοπτική Παρουσίαση της Μεθοδολογίας μέτρησης των δεικτών</p> <p>Ο συγκεκριμένος δείκτης αποτελέσματος αναφέρεται στην μέτρηση της κοινωνικής επιχειρηματικότητας στη Περιφέρεια Βορείου Αιγαίου υπό την έννοια του αριθμού των κοινωνικών επιχειρήσεων που υφίστανται ή / και θα δημιουργηθούν στην Περιφέρεια.</p> <p>Υπολογισμός Τιμής Βάσης και Στόχου:</p> <p>Τα στοιχεία για τη τιμή βάσης, ως αριθμός κοινωνικών επιχειρήσεων που υφίστανται και λειτουργούν στην Περιφέρεια έχουν ως πηγή την ΕΥΣΕΚΤ κατόπιν σχετικής έρευνας που διεξήγαγε.</p> <p>Η τιμή στόχου είναι ο σωρευτικός αριθμός επιχειρήσεων που προβλέπεται να υπάρξουν και να λειτουργήσουν στη Περιφέρεια κατά την περίοδο 2014 - 2020, τόσο με τις παρεμβάσεις του ΠΕΠ, όσο και με άλλες παρεμβάσεις άλλων μέσων και φορέων.</p> <p>Πηγές εκτίμησης:</p> <ol style="list-style-type: none"> 1. Σύστημα Παρακολούθησης με συχνότητα υποβολής εκθέσεων κάθε χρόνο

T2814
Μειονεκτούντα άτομα που συμμετέχουν σε εκπαίδευση/κατάρτιση, που αποκτούν εξειδίκευση, που κατέχουν θέση απασχόλησης, συμπεριλαμβανομένης της αυτοαπασχόλησης, εντός έξι μηνών από τη λήξη της συμμετοχής τους
<p>Ορισμός Συνοπτική Παρουσίαση της Μεθοδολογίας μέτρησης των δεικτών</p> <p>Ο συγκεκριμένος δείκτης είναι ειδικός δείκτης αποτελέσματος ΕΚΤ του Προγράμματος και έχει επιλεγεί από τους φορείς σχεδιασμού του ΠΕΠ Βορείου Αιγαίου 2014 - 2020, προκειμένου να εκφρασθεί η αποτελεσματικότητα δράσεων ενεργητικών πολιτικών απασχόλησης σε μειονεκτούντα άτομα της Περιφέρειας.</p> <p>Υπολογισμός Τιμής Βάσης και Στόχου:</p> <p>Η τιμή βάσης προσδιορίζεται από την αναγωγή του ποσοστού των συμμετεχόντων σε ενεργητικές πολιτικές απασχόλησης οι οποίοι εντός έξι μηνών από τη συμμετοχή τους κατέστησαν απασχολήσιμοι ή απασχολούνται, στο άθροισμα των τιμών των δεικτών εκροών C001, C017 και T2815, ήτοι σε 1330 άτομα. Το ποσοστό αυτό είναι 15% για την περίοδο 2007-2013 για αντίστοιχες δράσεις και προέρχεται από σχετική έρευνα στο πλαίσιο της on going αξιολόγησης του ΕΠΑΝΑΔ 2007-2013. ως εκ τούτου η τιμή βάσης είναι 200, ήτοι 1390 X 15%.</p> <p>Αντίστοιχα η τιμή στόχος του δείκτη αποτελέσματος προέρχεται από εκτίμηση της δυνατότητας αύξησης της αποτελεσματικότητας αντίστοιχων δράσεων στο πλαίσιο του ΠΕΠ Βορείου Αιγαίου, έτσι ώστε το 25% των συμμετεχόντων σε δράσεις συμβουλευτικής, κατάρτισης ή / και απασχόλησης να κατέχουν θέση απασχόλησης έξι μήνες από τη λήξη της συμμετοχής τους. Αναγόμενο αυτό το ποσοστό στο άθροισμα των τιμών των δεικτών εκροών C001, C017 και T2815, δίνει τιμή στόχο του δείκτη αποτελέσματος 330.</p> <p>Πηγές εκτίμησης: 1. Σύστημα Παρακολούθησης με συχνότητα υποβολής εκθέσεων κάθε χρόνο</p>
T2817
Άτομα ευάλωτων κοινωνικών ομάδων που ενσωματώνονται στην κοινωνία
<p>Ορισμός Συνοπτική Παρουσίαση της Μεθοδολογίας μέτρησης των δεικτών</p> <p>Θα προσδιορισθούν τιμή βάσης και τιμή στόχος σύμφωνα με το σχέδιο δράσης που έχει υποβληθεί στην Επιτροπή.</p> <p>Υπολογισμός Τιμής Βάσης και Στόχου:</p> <p>Πηγές εκτίμησης: 1. Σύστημα Παρακολούθησης με συχνότητα υποβολής εκθέσεων κάθε χρόνο</p>
T2818
Άτομα που καλύπτονται από δράσεις Health Safety Net
<p>Ορισμός Συνοπτική Παρουσίαση της Μεθοδολογίας μέτρησης των δεικτών</p> <p>Ο συγκεκριμένος δείκτης αποτελέσματος είναι ειδικός δείκτης με μονάδα μέτρησης ποσοστό (%) και αναφέρεται στους κατοίκους της Περιφέρειας που καλύπτονται από δράσεις Health Safety Net επί του πληθυσμού που διαβιώνει κάτω από το όριο της φτώχειας.</p> <p>Υπολογισμός Τιμής Βάσης και Στόχου:</p> <p>Το συγκεκριμένο ποσοστό της τιμής βάσης (2,3%) εξάγεται από στοιχεία του Υπουργείου Υγείας για το Βόρειο Αιγαίο, όπου ωφελήθηκαν 1275 άτομα από δράσεις Health Safety Net, λαμβάνοντας υπόψη ότι σύμφωνα με μελέτη για λογαριασμό της ΕΥΣΣΑ, ("Ολοκληρωμένη προσέγγιση στη χωρική ανάπτυξη", BCS, Νοέμβριος 2013), ο πληθυσμός της Περιφέρειας του Βορείου Αιγαίου που ζει κάτω από το όριο της φτώχειας, είναι 55.420 άτομα.</p> <p>Η δε τιμή στόχος προσδιορίζεται σε ποσοστό 20,00%, λαμβάνοντας υπόψη το άθροισμα των τιμών στόχων των δεικτών εκροής C012 και C017, ήτοι 11.000 άτομα που θα ωφεληθούν κυρίως από δράσεις Health Safety Net, επί του πληθυσμού της Περιφέρειας που βρίσκεται κάτω από το όριο της φτώχειας. Στο σημείο αυτό θα πρέπει να αναφερθεί ότι ο συγκεκριμένος δείκτης μόνο με ποσοστό μπορεί να εκφρασθεί καλύτερα, λαμβάνοντας υπόψη ότι οι προβλεπόμενες δράσεις είναι σχεδόν αποκλειστικά προνοιακές για την άμεση και αναγκαία αντιμετώπιση των ιδιαίτερα αρνητικών επιπτώσεων της οικονομικής κρίσης και ύφεσης στον κοινωνικό ιστό της περιφέρειας.</p> <p>Πηγές εκτίμησης: 1. Περιφερειακή στρατηγική με συχνότητα υποβολής εκθέσεων κάθε χρόνο</p>
T2820

<p>Ωφελούμενοι φοιτητές τριτοβάθμιας εκπαίδευσης</p> <p>Ορισμός Συνοπτική Παρουσίαση της Μεθοδολογίας μέτρησης των δεικτών</p> <p>Ο δείκτης αποτελέσματος αναφέρεται σε ωφελούμενους φοιτητές</p> <p>Υπολογισμός Τιμής Βάσης και Στόχου:</p> <p>Πηγή στοιχείων για την τιμή βάσης είναι η ΕΛΣΤΑΤ, σε συνδυασμό για τα πλέον πρόσφατα στοιχεία η διοίκηση του Πανεπιστημίου Αιγαίου. Η τιμή στόχος, Εκτιμήθηκε με βάση τον προγραμματισμό ανάπτυξης των εργασιών του Πανεπιστημίου Αιγαίου. Εξ' αυτού δε του γεγονότος σχεδιάζονται οι σχετικές παρεμβάσεις του Προγράμματος.</p> <p>Πηγές εκτίμησης: Περιφερειακή Διεύθυνση Εκπαίδευσης με συχνότητα υποβολής εκθέσεων κάθε 2 χρόνια Σύστημα παρακολούθησης με συχνότητα υποβολής εκθέσεων κάθε 2 χρόνια</p>
T2821
<p>Ωφελούμενοι μαθητές πρωτοβάθμιας και δευτεροβάθμιας εκπαίδευσης</p> <p>Ορισμός Συνοπτική Παρουσίαση της Μεθοδολογίας μέτρησης των δεικτών</p> <p>Υπολογισμός Τιμής Βάσης και Στόχου: Η τιμή βάσης του δείκτη αποτελέσματος έχει ως πηγή το Υπουργείο Παιδείας και Θρησκευμάτων. Η τιμή στόχος αναφέρεται στους μαθητές, οι οποίοι θα κάνουν χρήση τις υποδομές οι οποίες σχεδιάζονται να υλοποιηθούν στο πλαίσιο του Προγράμματος ΠΕΠ Βορείου Αιγαίου 2014 - 2020.</p> <p>Πηγές εκτίμησης: Περιφερειακή Διεύθυνση Εκπαίδευσης με συχνότητα υποβολής εκθέσεων κάθε 2 χρόνια Σύστημα παρακολούθησης με συχνότητα υποβολής εκθέσεων κάθε 2 χρόνια</p>
T2823
<p>Ετήσια εξοικονόμηση τελικής ενέργειας</p> <p>Ορισμός Συνοπτική Παρουσίαση της Μεθοδολογίας μέτρησης των δεικτών</p> <p>Ο δείκτης αποτελέσματος είναι ο πλέον κατάλληλος για την μέτρηση της αποτελεσματικότητας των παρεμβάσεων που προγραμματίζονται τόσο στο ΠΕΠ Βορείου Αιγαίου, όσο και στον αντίστοιχο Τομεακό. Σ' αυτή τη φάση σχεδιασμού δεν υφίστανται στοιχεία μέτρησης του δείκτη σε περιφερειακό επίπεδο. Έχουν προχωρήσει όμως οι ενέργειες του ΥΠΕΚΑ (πηγή στοιχείων) για περιφερειακή μέτρηση του συγκεκριμένου δείκτη.</p> <p>Υπολογισμός Τιμής Βάσης και Στόχου:</p> <p>Δεν υφίστανται στοιχεία μέτρησης του δείκτη σε περιφερειακό επίπεδο. Έχουν προχωρήσει όμως οι ενέργειες του ΥΠΕΚΑ (πηγή στοιχείων) για περιφερειακή μέτρηση του συγκεκριμένου δείκτη.</p> <p>Πηγές εκτίμησης: Σύστημα παρακολούθησης με συχνότητα υποβολής εκθέσεων κάθε 2 χρόνια ΚΑΠΕ με συχνότητα υποβολής εκθέσεων κάθε 2 χρόνια</p>
T2824
<p>Πληθυσμός που επωφελείται από μέτρα προστασίας</p> <p>Ορισμός Συνοπτική Παρουσίαση της Μεθοδολογίας μέτρησης των δεικτών</p> <p>Με βάση τα έργα διαχείρισης κινδύνου της ΠΠ2007-2013 που ολοκληρώθηκαν εκτιμήθηκε η τιμή βάσης που αφορά ποσοστό πληθυσμού σε σχέση με τον συνολικό πληθυσμό της Π.Β.Α. που δέχθηκε τις οφέλεις αντίστοιχων παρεμβάσεων. Η δε τιμή στόχος θα καλυφθεί, είτε με δράσεις του ΠΕΠ Βορείου Αιγαίου 2014 - 2020, είτε και από το Τομεακό Πρόγραμμα, καθώς και από άλλες πηγές χρηματοδότησης με βάση κυρίως το μέσο μοναδιαίο κόστος των παρεμβάσεων & το χαρακτήρα της παρέμβασης σε αστικές περιοχές ή και αγροτικές περιοχές.</p> <p>Υπολογισμός Τιμής Βάσης και Στόχου:</p> <p>Πηγές εκτίμησης:</p>

1. Σύστημα παρακολούθησης με συχνότητα υποβολής εκθέσεων κάθε 2 χρόνια
T2825
Κλάσμα στερεών αποβλήτων που οδηγείται σε ανακύκλωση
Ορισμός Συνοπτική Παρουσίαση της Μεθοδολογίας μέτρησης των δεικτών Σύμφωνα με τον ΠΕΣΔΑ Βορείου Αιγαίου προσδιορίστηκε η τιμή βάσης του δείκτη ενώ επίσης σύμφωνα με τον ΠΕΣΔΑ εκτιμάται ότι μέχρι το τέλος της περιόδου 2014 - 2020 θα έχει επιτευχθεί η τιμή στόχος Υπολογισμός Τιμής Βάσης και Στόχου: Πηγές εκτίμησης: Σύστημα παρακολούθησης με συχνότητα υποβολής εκθέσεων κάθε 3 χρόνια ΥΠΕΚΑ με συχνότητα υποβολής εκθέσεων κάθε 3 χρόνια
T2826
Πληθυσμός που εξυπηρετείται από βελτιωμένη επεξεργασία λυμάτων
Ορισμός Συνοπτική Παρουσίαση της Μεθοδολογίας μέτρησης των δεικτών Υπολογισμός Τιμής Βάσης και Στόχου: Με βάση τα έργα διαχείρισης λυμάτων που ολοκληρώθηκαν αυτή τη προγραμματική περίοδο εκτιμήθηκε από τις υπηρεσίες περιβάλλοντος της Περιφέρειας και το ΥΠΕΚΑ η τιμή βάσης. Η δε τιμή στόχος θα καλυφθεί είτε με δράσεις του ΠΕΠ Βορείου Αιγαίου 2014 - 2020, είτε από το Τομεακό Πρόγραμμα με συγχρηματοδότηση του Ταμείου Συνοχής. Πηγές εκτίμησης: Σύστημα παρακολούθησης με συχνότητα υποβολής εκθέσεων κάθε 2 χρόνια ΥΠΕΚΑ με συχνότητα υποβολής εκθέσεων κάθε 2 χρόνια
T2827
Πληθυσμός που εξυπηρετείται από επαρκή και βελτιωμένη παροχή νερού
Ορισμός Συνοπτική Παρουσίαση της Μεθοδολογίας μέτρησης των δεικτών Με βάση τα στοιχεία της Διεύθυνσης Υδάτων, της Αποκεντρωμένης Διοίκησης και στη βάση του σχεδίου διαχείρισης των Λεκανών Απορροής προσδιορίστηκε η τιμή βάσης, καθώς επίσης και οι άμεσες ανάγκες κάλυψης της συγκεκριμένης τιμής στόχου. Υπολογισμός Τιμής Βάσης και Στόχου: Πηγές εκτίμησης: 1. Σύστημα παρακολούθησης με συχνότητα υποβολής εκθέσεων κάθε 2 χρόνια
T2828
Επισκέψεις σε πόλους έλξης πολιτιστικής και φυσικής κληρονομιάς
Ορισμός Συνοπτική Παρουσίαση της Μεθοδολογίας μέτρησης των δεικτών Οι τιμές του συγκεκριμένου δείκτη εκτιμήθηκαν κατόπιν πρωτογενούς έρευνας σε τουριστικά πρακτορεία, φορείς αρχαιοτήτων και φυσιολατρικούς συλλόγους. Εξ' αυτής δε της έρευνας προέκυψε και η τιμή στόχος Υπολογισμός Τιμής Βάσης και Στόχου: Πηγές εκτίμησης: 1. Σύστημα παρακολούθησης με συχνότητα υποβολής εκθέσεων κάθε χρόνο
T2829
Προστατευόμενες περιοχές (σύνολο περιοχών NATURA 2000) με εργαλεία διαχείρισης
Ορισμός Συνοπτική Παρουσίαση της Μεθοδολογίας μέτρησης των δεικτών

<p>Παρ' ότι στο Βόρειο Αιγαίο μετρώνται 16 ΖΕΠ και 11 ΕΖΔ συνολικής έκτασης 273,32 και δεν υφίστανται φορείς διαχείρισης και ως εκ τούτου εργαλεία και μέσα διαχείρισης.</p> <p>Για το λόγο αυτό η τιμή βάσης είναι μηδέν, σύμφωνα με τον προσδιορισμό του δείκτη αποτελέσματος.</p> <p>Εν τούτοις η τιμή στόχος προσδιορίστηκε με βάση το σχεδιασμό για την αντιμετώπιση του ζητήματος προστασίας των περιοχών NATURA 2000 στο πλαίσιο τόσο των παρεμβάσεων του ΠΕΠ όσο και του ΥΠΕΚΑ.</p> <p>Πηγές εκτίμησης: 1. Σύστημα Παρακολούθησης με συχνότητα υποβολής εκθέσεων κάθε χρόνο</p>
T2830
Ωφελούμενος πληθυσμός αστικών κέντρων ή/και κέντρων με συγκέντρωση λειτουργιών αστικού τύπου
<p>Ορισμός Συνοπτική Παρουσίαση της Μεθοδολογίας μέτρησης των δεικτών</p> <p>Η τιμή βάσης του δείκτη προσδιορίστηκε με βάση τον αστικό πληθυσμό των νησιών του Βορείου Αιγαίου. Αντίστοιχα σε σχέση με το σύνολο των παρεμβάσεων που εκτιμάται ότι θα πραγματοποιηθούν την περίοδο 2014 - 2020, εκτιμάται ότι με δράσεις βελτίωσης του αστικού περιβάλλοντος των νησιών θα καλυφθεί το 86% του αστικού πληθυσμού των νησιών.</p> <p>Πηγές εκτίμησης: 1. Σύστημα παρακολούθησης με συχνότητα υποβολής εκθέσεων κάθε χρόνο</p>
T2831
Μετακινούμενοι επιβάτες από και προς την Περιφέρεια
<p>Ορισμός Συνοπτική Παρουσίαση της Μεθοδολογίας μέτρησης των δεικτών</p> <p>Η τιμή βάσης του δείκτη αποτελέσματος προσδιορίστηκε από στοιχεία της EUROSTAT και των κατατόπους λειμεναρχείων της Περιφέρειας.</p> <p>Η τιμή στόχος εκτιμήθηκε με βάση της προβλεπόμενες παρεμβάσεις σε λιμάνια και αεροδρόμια</p> <p>Πηγές εκτίμησης: Σύστημα Παρακολούθησης με συχνότητα υποβολής εκθέσεων κάθε χρόνο Υπηρεσίες της Περιφέρειας με συχνότητα υποβολής εκθέσεων κάθε 2 χρόνια</p>
T2832
Χρονοαπόσταση
<p>Ορισμός</p> <p>Συνοπτική Παρουσίαση της Μεθοδολογίας μέτρησης των δεικτών</p> <p>Οι τιμές βάσης και στόχου του δείκτη προσδιορίστηκαν με βάση την εκτίμηση των παρεμβάσεων σε συγκεκριμένα τμήματα του οδικού δικτύου και λαμβάνοντας υπόψη τη λειτουργική ταχύτητα πριν και μετά τις παρεμβάσεις</p> <p>Πηγές εκτίμησης: Σύστημα Παρακολούθησης με συχνότητα υποβολής εκθέσεων κάθε χρόνο</p>

ΕΙΔΙΚΟΙ ΔΕΙΚΤΕΣ ΕΚΠΡΩΩΝ

T2846
Αριθμός Επικοινωνιακών Σχεδίων Δράσης.
[Μη διαθέσιμα στοιχεία με βάση τα πρόσθετα έγγραφα sfc2014]
T2847
Μελέτες, εμπειρογνωμοσύνες, έρευνες, αξιολογήσεις
[Μη διαθέσιμα στοιχεία με βάση τα πρόσθετα έγγραφα sfc2014]
T2848
Τελικοί δικαιούχοι που υποστηρίζονται
[Μη διαθέσιμα στοιχεία με βάση τα πρόσθετα έγγραφα sfc2014]

T2849
Αριθμός Επικοινωνιακών Σχεδίων Δράσης.
[Μη διαθέσιμα στοιχεία με βάση τα πρόσθετα έγγραφα sfc2014]
T2850
Μελέτες, εμπειρογνωμοσύνες, έρευνες, αξιολογήσεις
[Μη διαθέσιμα στοιχεία με βάση τα πρόσθετα έγγραφα sfc2014]
T2851
Τελικοί δικαιούχοι που υποστηρίζονται
[Μη διαθέσιμα στοιχεία με βάση τα πρόσθετα έγγραφα sfc2014]
T2805
Χρήστες υπηρεσιών ΤΠΕ που παρέχονται από δημόσιους φορείς
Η εκτίμηση της τιμής στόχου του δείκτη στηρίχθηκε στις ανάγκες χρήσης ΤΠΕ απομακρυσμένων περιοχών.
T2812
Πληθυσμός που καλύπτεται από βελτιωμένες υπηρεσίες πρόνοιας
Ορισμός Συνοπτική Παρουσίαση της Μεθοδολογίας μέτρησης των δεικτών
Αντίστοιχα, η χωροθέτηση των υποδομών προκύπτει με βάση τις ανάγκες που έχουν διαγνωσθεί σε σχέση με το μέσο μοναδιαίο κόστος των υποδομών, εκτιμήθηκε η τιμή στόχος του δείκτη.
T2815
Άτομα που αποδεσμεύονται από την φροντίδα εξαρτημένων ατόμων
Ορισμός Συνοπτική Παρουσίαση της Μεθοδολογίας μέτρησης των δεικτών
Η τιμή στόχος του δείκτη εκτιμήθηκε με βάση το μέσο κόστος ανά ωφελούμενο με εισόδημα κάτω του ορίου της φτώχειας, κατά κανόνα άνεργο ή μη οικονομικά ενεργό άτομο το οποίο δεσμεύεται από τα εξαρτώμενα μέλη της οικογενείας του τα οποία εξυπηρετούνται από κοινωνικές δομές, όπως παιδικοί - βρεφικοί και βρεφονηπιακοί σταθμοί, ΚΔΑΠ. Το μέσο κόστος ανά ωφελούμενο, σύμφωνα με στοιχεία της περιόδου 2007-2013, εξορθολογικοποιημένα προς τα κάτω, για μεν τους βρεφονηπιακούς σταθμούς φθάνει τα 2.180 ευρώ, για δε τα ΚΔΑΠ στα 1.100 ευρώ. Με δεδομένο ότι στην Περιφέρεια η αριθμητική σχέση αυτών των δύο κατηγοριών δομών είναι 2/3 βρεφονηπιακοί και παιδικοί σταθμοί και το υπόλοιπο 1/3 ΚΔΑΠ, το μέσο σταθμισμένο κόστος της δράσης ανά ωφελούμενο ανέρχεται σε 4.290 ευρώ. Με βάση αυτό το μέσο κόστος και σύμφωνα με τα διαθέσιμα κονδύλια / πόρους της επενδυτικής προτεραιότητας 9i, ο αριθμός των ωφελούμενων ως τιμή στόχος του συγκεκριμένου δείκτη φθάνει στα 350 άτομα, δεσμεύοντας περίπου το 25% του προϋπολογισμού της επενδυτικής προτεραιότητας. Η παρακολούθηση της επιτευξιμότητας του στόχου αυτού του δείκτη θα γίνεται από τη Διαχειριστική Αρχή του ΠΕΠ, μέσω του ΟΠΣ ΕΣΠΑ και θα απολογίζεται ανά έτος.
T2833
Εξυπηρετούμενοι επιβάτες
Ορισμός Συνοπτική Παρουσίαση της Μεθοδολογίας μέτρησης των δεικτών Οι τιμές στόχος του δείκτη εκτιμήθηκε με βάση τη μέχρι σήμερα κίνηση των μεταφορικών υποδομών σε συνδιασμό με τις διευκολύνσεις που θα παρασχεθούν στο επιβατικό κοινό και της ελκυστικότητας που θα δημιουργηθεί στα νησιά του Βορείου Αιγαίου.
T2834
Εξυπηρετούμενοι επιβάτες
Ορισμός Συνοπτική Παρουσίαση της Μεθοδολογίας μέτρησης των δεικτών Οι τιμές στόχος του δείκτη εκτιμήθηκε με βάση τη μέχρι σήμερα κίνηση των μεταφορικών υποδομών σε συνδιασμό με τις διευκολύνσεις που θα παρασχεθούν στο επιβατικό κοινό και της ελκυστικότητας που θα δημιουργηθεί στα νησιά του Βορείου Αιγαίου.

ΠΕΡΙΦΕΡΕΙΑΚΟ ΕΠΙΧΕΙΡΗΣΙΑΚΟ ΠΡΟΓΡΑΜΜΑ ΚΕΝΤΡΙΚΗΣ ΜΑΚΕΔΟΝΙΑΣ

ΔΕΙΚΤΕΣ ΑΠΟΤΕΛΕΣΜΑΤΟΣ

T1304
Επιχειρήσεις που μοιράζονται ηλεκτρονικά πληροφορίες κατά μήκος της αλυσίδας αξίας (ποσοστό επί των επιχειρήσεων με 10+ εργαζόμενους σε όλους τους κλάδους πλην χρηματοπιστωτικού)
Ορίζεται ως το Ποσοστό επί των επιχειρήσεων με 10 και περισσότερους εργαζόμενους σε όλους τους κλάδους πλην του χρηματοπιστωτικού. Ο δείκτης επελέγη ως ο πλέον συναφής δείκτης για την αποτίμηση της παρέμβασης καθώς αποτελεί τμήμα του Digital Agenda Scoreboard και θα μετράται σε ετήσια βάση.
Υπολογισμός Τιμής Βάσης και Στόχου: Η τιμή Βάσης = 20,60% (2010) προκύπτει από τα πλέον επίκαιρα στοιχεία της Eurostat-ICT Enterprises Survey Η τιμή στόχος = 40,00% (2023) (διπλασιασμός) επιλέχθηκε λαμβάνοντας ως δεδομένο τις Περιφερειακές αλλά και εθνικές τάσεις αύξησης της χρήσης ΤΠΕ για εμπορικές συναλλαγές, με υπόθεση μέσης ετήσιας ανάπτυξης 7%.
Πηγή στοιχείων : Eurostat-ICT Enterprises Survey

T1241
Ετήσια Κατανάλωση Ενέργειας από οχηματοχιλιόμετρα
Ορίζεται ως η ετήσια κατανάλωση ενέργειας από οχηματοχιλιόμετρα (KilotonsofoilEquivalent (ktoe))
Υπολογισμός Τιμής Βάσης και Στόχου: Η τιμή Βάσης = 1074(2013) υπολογίστηκε με βάση τα στοιχεία της Έκθεσης που υλοποίησε το Δεκέμβριο του 2013 το Υπουργείο Περιβάλλοντος, Ενέργειας και Κλιματικής Αλλαγής βάσει του άρθρου 7, παρ 9 της Οδηγίας 2012/27/ΕΕ για την ενεργειακή απόδοση. Η τιμή στόχος =860 (2023) υπολογίστηκε με βάση τόσο τα στοιχεία της προαναφερθείσας έκθεσης όσο και τα αναφερόμενα στο εγκεκριμένο Σύμφωνο Εταιρικής Σχέσης για το θέμα της εξοικονόμησης ενέργειας ως ακολούθως:
Μεθοδολογία υπολογισμού τιμής στόχου: Αριθμός οχημάτων στην Περιφέρεια Κεντρικής Μακεδονίας: 1.158.080 οχήματα Μέσος όρος ετήσιων χιλιομέτρων ανά όχημα: 15.000 χιλιόμετρα Άρα: 1.158.080 * 15.000= 17.371.200.000 οχηματοχιλιόμετρα ετησίως Μέσος όρος κατανάλωσης: 8 lt/100 χιλιόμετρα = 0.08 lt/χιλιόμετρο Επομένως 17.371.200.000 * 0,08 = 1.389.696.000 lt κατανάλωση ετησίως 600lt = 0,000464 ktoe Επομένως τα 1.389.696.000 lt ισούνται με 1074,69 ktoe ετησίως Επιθυμείται μείωση 20%, άρα στόχος τα 860 ktoe ετησίως, δηλαδή οι 860 κιλोटόνοι ισοδύναμου πετρελαίου
Πηγές στοιχείων : 1. Υπουργείο Περιβάλλοντος, Ενέργειας και Κλιματικής Αλλαγής 2. ΕΛΣΤΑΤ

T1242
Πληθυσμός της Περιφέρειας Κεντρικής Μακεδονίας που εξυπηρετείται από τα αναβαθμισμένα δίκτυα
Ορίζεται ως ο πληθυσμός της Περιφέρειας Κεντρικής Μακεδονίας που εξυπηρετείται από τα αναβαθμισμένα οδικά δίκτυα.
Υπολογισμός Τιμής Βάσης και Στόχου: Η τιμή Βάσης = 773.600 (2011) προκύπτει από τον πληθυσμό (απογραφή 2011) που εξυπηρετείται από : 1. δρόμους που χρηματοδοτήθηκαν από το Γ ΚΠΣ (μετρήθηκε ο πληθυσμός της Κοινοτικής Ενότητας του Καλλικρατικού Δήμου από την οποία περνάει ο δρόμος. Η Κοινοτική Ενότητα ταυτίζεται με τους Καποδιστριακούς Δήμους) και 2. δρόμους που χρηματοδοτήθηκαν από το ΕΣΠΑ (μετρήθηκε ο πληθυσμός των Καλλικρατικών Δήμων από τους οποίους περνάει ο δρόμος), θεωρούνται περιφερειακής σημασίας και συνδέουν περιοχές με τα διευρωπαϊκά δίκτυα

(ΠΑΘΕ, ΕΓΝΑΤΙΑ, ΚΑΘΕΤΟΙ ΕΓΝΑΤΙΑΣ).

Η τιμή στόχος = 1.220.000 (2023) προσδιορίστηκε με βάση τον πληθυσμό (απογραφή 2011) των Δήμων από τους οποίους διέρχονται οι αυτοκινητόδρομοι που θα υλοποιηθούν μέσω των 5 σημαντικών phasing έργων:

1. Οδικός Άξονας Θεσσαλονίκη – Κιλκίς – Δοϊράνη, τμήμα Α/Κ Ασσήρου έως Α/Κ Ν.Σάντας
2. Κατασκευή Οδικού Τμήματος Ποτίδαια – Κασσανδρεία του οδικού κυκλώματος Κασσάνδρας Ν. Χαλκιδικής
3. Περιφερειακή Οδός Κατερίνης
4. Οδικός Άξονας Θεσσαλονίκη – Κιλκίς – Δοϊράνη, τμήμα Α/Κ Μαυρονερίου – Είσοδος Κιλκίς
5. Βελτίωση/αναβάθμιση της Δυτικής Εσωτερικής Περιφερειακής Οδού Θεσσαλονίκης από πέρασ κόμβου Κ16 (Λαχαναγορά) έως κόμβο Κ5 (Νοσοκομείο Παπαγεωργίου)

Πηγές στοιχείων :

1. ΟΛΟΚΛΗΡΩΜΕΝΟ ΠΛΗΡΟΦΟΡΙΑΚΟ ΣΥΣΤΗΜΑ
2. ΕΛΣΤΑΤ

T1302

Δαπάνη Ε&Α του τομέα επιχειρήσεων

Ορίζεται η δαπάνη σε δράσεις Έρευνας και Ανάπτυξης του τομέα επιχειρήσεων. Ο δείκτης θα μετράται ως ποσοστό του Περιφερειακού ΑΕΠ σε ετήσια βάση.

Υπολογισμός Τιμής Βάσης και Στόχου:

Η τιμή Βάσης = 0,16% (2011) προκύπτει από στοιχεία της ΕΛΣΤΑΤ

Η τιμή στόχος = 0,30% (2023) ενσωματώνει τον εθνικό στόχο για τις δαπάνες Ε&Α του τομέα επιχειρήσεων, με -αισιόδοξη- προσαρμογή στα δεδομένα της Περιφέρειας Κεντρικής Μακεδονίας

Πηγή στοιχείων:

1. ΕΛΣΤΑΤ

T1303

Ακαθάριστη Προστιθέμενη Αξία των επιχειρήσεων ΤΠΕ

Ορίζεται ως η Περιφερειακή Ακαθάριστη Προστιθέμενη Αξία (ΑΠΑ) των επιχειρήσεων στους κλάδους ΤΠΕ όπου επιχειρείται η παρέμβαση. Ο δείκτης θα μετράται σε ετήσια βάση.

Υπολογισμός Τιμής Βάσης και Στόχου:

Η τιμή Βάσης = 849 εκ.€ (2011) προκύπτει από στοιχεία της ΕΛΣΤΑΤ

Η τιμή στόχος = 960 εκ. € (2023) συνυπολογίζει τις Περιφερειακές τάσεις για ανάπτυξη του κλάδου. Προϋποθέτει 1,8% μέση ετήσια αύξηση- και έχει τεθεί -αισιόδοξα- στα 960 Μ€

Πηγή στοιχείων: ΕΛΣΤΑΤ

T1305

Αριθμός ιδιωτών που αλληλεπιδρούν επιγραμματικά (online) με δημόσιες αρχές κατά τους τελευταίους 12 μήνες

Ορίζεται ως ο αριθμός ιδιωτών που αλληλεπιδρούν επιγραμματικά (online) με δημόσιες αρχές κατά τους τελευταίους 12 μήνες ως ποσοστό του πληθυσμού της Περιφέρειας Κεντρικής Μακεδονίας. Επιλέγη ως ο πλέον συναφής δείκτης για την αποτίμηση της παρέμβασης καθώς αποτελεί τμήμα του Digital Agenda Scoreboard. Ο δείκτης θα μετράται σε ετήσια βάση.

Υπολογισμός Τιμής Βάσης και Στόχου:

Η τιμή Βάσης = 35,52% (2013) προκύπτει από τα πλέον επίκαιρα στοιχεία (2013) της Eurostat – ICT household surveys

Η τιμή στόχος = 55,00% (2023) (αύξηση 60%) τίθεται λαμβάνοντας ως δεδομένο τις τάσεις αύξησης της χρήσης ΤΠΕ από οικιακούς χρήστες, στη Περιφέρεια ΚΜ. Υπολογίζεται με εκτιμώμενη 4,5% μέση ετήσια αύξηση χρήσης.

Πηγή στοιχείων: ΕΛΣΤΑΤ

T1306

Περιφερειακή Ακαθάριστη Προστιθέμενη Αξία (ΑΠΑ)
Ορίζεται ως η περιφερειακή Ακαθάριστη Προστιθέμενη Αξία (ΑΠΑ) σε Μ€, στους κλάδους που επιχειρείται η παρέμβαση, ήτοι: μεταποίηση, εμπόριο-καταλύματα-εστίαση, ενημέρωση - επικοινωνία, επαγγελματικές, επιστημονικές, τεχνικές & υποστηρικτικές δραστηριότητες, τέχνες, διασκέδαση & ψυχαγωγία, σύμφωνα με την κατηγοριοποίηση της ΕΛΣΤΑΤ. Ο δείκτης θα μετράται σε ετήσια βάση.
Υπολογισμός Τιμής Βάσης και Στόχου: Η τιμή Βάσης = 12.358 Μ€ (2011) προκύπτει από τα τελευταία διαθέσιμα στοιχεία Η τιμή στόχος = 15.433 Μ€ (2020 Εμπεριέχεται η καθυστέρηση 3ετών στην έκδοση στοιχείων ΑΠΑ από την ΕΛΣΤΑΤ.)
Παραδοχή: Μέση ετήσια αύξηση ΑΠΑ 2,5% μέχρι το 2020 δίνει συνολική αύξηση ΑΠΑ κατά 24,89% σε σχέση με το 2011. Εκτιμάται ότι η προβλεπόμενη ενίσχυση σε 400 ΜΜΕ θα έχει μικρή συνεισφορά στο σύνολο αν αναλογιστούμε την αναλογία ενισχυόμενων επιχειρήσεων προς σύνολο ΜΜΕ στην ΠΚΜ. (Σημ. : Υπολογιζόμενη συνδρομή του Προγράμματος: 12.852Μ€)
Πηγή στοιχείων: ΕΛΣΤΑΤ - Ακαθάριστη προστιθέμενη αξία κατά κλάδο (Α10) - NACE REV.2

T1308
Εξαγωγές (εκτός πετρελαιοειδών)
Ορίζεται ως η αξία σε Μ€ των εξαγωγών (εκτός πετρελαιοειδών) της Περιφέρειας Κεντρικής Μακεδονίας. Ο δείκτης θα μετράται σε ετήσια βάση.
Υπολογισμός Τιμής Βάσης και Στόχου: Η τιμή Βάσης = 3.608Μ€ (2013) προκύπτει από τα τελευταία διαθέσιμα στοιχεία Η τιμή στόχος =5.340Μ€ (2023) τίθεται με την ακόλουθη παραδοχή:
Παραδοχή: Μέση ετήσια αύξηση εξαγωγών 4% μέχρι το 2023 δίνει συνολική αύξηση εξαγωγών κατά 48,02% σε σχέση με το 2013. Εκτιμάται ότι η ενίσχυση σε 820 ΜΜΕ εξααιρουμένου του πρωτογενή τομέα, θα έχει ικανοποιητική συνεισφορά στο σύνολο ενισχυόμενων επιχειρήσεων προς σύνολο εξαγωγικών ΜΜΕ στην ΠΚΜ. (Σημ. : Υπολογιζόμενη τιμή στόχος από συνδρομή του Προγράμματος: 3.824 Μ€)
Πηγή στοιχείων: ΕΛΛΗΝΙΚΗ ΣΤΑΤΙΣΤΙΚΗ ΑΡΧΗ , ΣΕΒΕ - "Ετήσια Έκθεση Εξαγωγές Κεντρικής Μακεδονίας ανά κλάδο, σε ευρώ"

T1309
Επιστημονικές Δημοσιεύσεις ανά Έτος
Ορίζεται ως ο αριθμός των επιστημονικών δημοσιεύσεων ανά έτος
Υπολογισμός Τιμής Βάσης και Στόχου: Η τιμή Βάσης =3.227 (2014) προκύπτει από τα στοιχεία της βιβλιογραφικής βάσης δεδομένων Scopus, (μέτρηση 12.11.2014) Η τιμή στόχος = 3.800 (2023) υπολογίζεται με βάση τις τάσεις των τελευταίων ετών σχετικά με το είδος και πλήθος δημοσιεύσεων ανά επιστημονικό πεδίο.
Πηγές στοιχείων: 1. ΕΚΤ 2. Βιβλιογραφικές βάσεις δεδομένων όπως Scopus και WebofScience

T1311
Αναλογία start-ups / νέων εταιρειών εντάσεως έρευνας και τεχνολογίας στους ενισχυόμενους κλάδους προς σύνολο νέων επιχειρήσεων
Ορίζεται ως το ποσοστό των νέων καινοτόμων επιχειρήσεων εντάσεως έρευνας και τεχνολογίας (NEET) επί του συνόλου των

νεοϊδρυσόμενων επιχειρήσεων (ΜΜΕ) της ΠΚΜ. Στόχος του Προγράμματος είναι η αύξηση της αναλογίας NEET στο σύνολο των νέων ιδρύσεων διαχρονικά. Ο δείκτης θα μετράται σε ετήσια βάση.

Υπολογισμός Τιμής Βάσης και Στόχου:

Η τιμή Βάσης = 2,25 % (2013) προκύπτει από με βάση τα στοιχεία του ΓΕΜΗ (Γενικό Εμπορικό Μητρώο της Κεντρικής Ένωσης Επιμελητηρίων) για νέες ενάρξεις επιχειρήσεων ανά δευτεροβάθμιο ΚΑΔ στην ΠΚΜ

Η τιμή στόχος = 5,5% (2023) (αισιόδοξο σενάριο με διπλασιασμό της αναλογίας NEET στο σύνολο των νέων ΜΜΕ).

Παραδοχή:

Θεωρείται ότι καθώς το ποσοστό NEET σήμερα στην ΠΚΜ είναι σχετικά μικρό, το σύνολο των NEET θα προκύψει σε μεγάλο βαθμό από τις παρεμβάσεις του 3α1 με υπόθεση μέσης ετήσιας αύξησης 9%

Πηγή στοιχείων: Μητρώο ιδρύσεων νέων εταιρειών του Γενικού Εμπορικού Μητρώου (ΓΕΜΗ) ανά ΚΑΔ

T1312

Ποσοστό πληροφόρησης (ανακοινώσεων, προσκλήσεων, προκηρύξεων) σχετικά με τις ευκαιρίες χρηματοδότησης από τα ΕΠ που παρέχεται ηλεκτρονικά

Ορίζεται ως το ποσοστό της πληροφόρησης (ανακοινώσεων, προσκλήσεων, προκηρύξεων) που παρέχεται σχετικά με τις ευκαιρίες χρηματοδότησης από τα ΕΠ με ηλεκτρονικό τρόπο, για δράσεις ΕΤΠΑ.

Η τιμή βάσης προκύπτει από τα διαθέσιμα στοιχεία του έτους 2014, σχετικά με τη χρήση internet και ηλεκτρονικού ταχυδρομείου, μέσω των οποίων παρέχεται το σύνολο της πληροφόρησης σχετικά με τις ευκαιρίες χρηματοδότησης από τα ΕΠ του ΕΣΠΑ 2014-2020 στην Περιφέρεια Κεντρικής Μακεδονίας.

Στόχος (για το 2023) είναι το ποσοστό αυτό (100%) να παραμείνει και να παρέχεται το σύνολο της πληροφορίας ηλεκτρονικά, με ακόμη πιο αποτελεσματικό και γρήγορο τρόπο.

Πηγή στοιχείων: Στοιχεία της Ειδικής Υπηρεσίας Διαχείρισης ΕΠ Περιφέρειας Κεντρικής Μακεδονίας, μέσω του Προγράμματος (Επικοινωνιακού Σχεδίου) Πληροφόρησης & Δημοσιότητας που υλοποιεί, και της ΕΥΣΣΑ για τα υπόλοιπα ΕΠ του ΕΣΠΑ 2014-2020.

T1313

Ποσοστό πληροφόρησης (ανακοινώσεων, προσκλήσεων, προκηρύξεων) σχετικά με τις ευκαιρίες χρηματοδότησης από τα ΕΠ που παρέχεται ηλεκτρονικά %

Ορίζεται ως το ποσοστό της πληροφόρησης (ανακοινώσεων, προσκλήσεων, προκηρύξεων) που παρέχεται σχετικά με τις ευκαιρίες χρηματοδότησης από τα ΕΠ με ηλεκτρονικό τρόπο, για δράσεις ΕΚΤ.

Η τιμή βάσης προκύπτει από τα διαθέσιμα στοιχεία του έτους 2014, σχετικά με τη χρήση internet και ηλεκτρονικού ταχυδρομείου, μέσω των οποίων παρέχεται το σύνολο της πληροφόρησης σχετικά με τις ευκαιρίες χρηματοδότησης από τα ΕΠ του ΕΣΠΑ 2014-2020 στην Περιφέρεια Κεντρικής Μακεδονίας.

Στόχος (για το 2023) είναι το ποσοστό αυτό (100%) να παραμείνει και να παρέχεται το σύνολο της πληροφορίας ηλεκτρονικά, με ακόμη πιο αποτελεσματικό και γρήγορο τρόπο.

Πηγή στοιχείων: Στοιχεία της Ειδικής Υπηρεσίας Διαχείρισης ΕΠ Περιφέρειας Κεντρικής Μακεδονίας, μέσω του Προγράμματος (Επικοινωνιακού Σχεδίου) Πληροφόρησης & Δημοσιότητας που υλοποιεί, και της ΕΥΣΣΑ για τα υπόλοιπα ΕΠ του ΕΣΠΑ 2014-2020.

T1314

Ποσοστό του πληθυσμού που καλύπτεται από το δίκτυο του φυσικού αερίου

Ορίζεται ως το ποσοστό του πληθυσμού της Περιφέρειας Κεντρικής Μακεδονίας που καλύπτεται από το δίκτυο του φυσικού αερίου. Σύμφωνα με τα στοιχεία 2013, το ποσοστό του πληθυσμού της Περιφέρειας που καλύπτεται από το υφιστάμενο δίκτυο φυσικού αερίου υπολογίζεται στο 55%, δηλαδή το δίκτυο φυσικού αερίου δυνητικά μπορεί να εξυπηρετήσει περίπου 1.000.000 πολίτες. Ο δείκτης θα μετράται σε ετήσια βάση.

Υπολογισμός Τιμής Βάσης και Στόχου:

Η τιμή Βάσης =55% (2013) προκύπτει από στοιχεία που έχουν δημοσιοποιηθεί από τη ΔΕΠΑ

Η τιμή στόχος = 65% (2023) τίθεται στη βάση της απόφαση της ΕΕ Stateaid SA 31225(2011/N) για έγκριση κρατικής ενίσχυσης για την ανάπτυξη νέου δικτύου καθώς και βάση της μελέτης ανάπτυξης ΕΣΦΑ 2014-2023 (Δεκέμβριος 2013) η οποία εκπονήθηκε από τον Διαχειριστή Εθνικού Συστήματος Φυσικού Αερίου (ΔΕΣΦΑ ΑΕ),

Πηγή στοιχείων: ΔΕΠΑ

T1321**Κατανάλωση τελικής ενέργειας σε όλους τους τομείς, πλην του τομέα των μεταφορών**

Ορίζεται ως η κατανάλωση τελικής ενέργειας σε όλους τους τομείς, πλην του τομέα των μεταφορών. Ο δείκτης θα μετράται σε χιλιάδες τόνους ισοδύναμου πετρελαίου (ΚΤΙΠ) [Kilotonnes of Oil Equivalent] σε διετή βάση από το ΥΠΕΚΑ – ανά είδος δραστηριοτήτων – και λαμβάνει υπ’ όψιν το σύνολο των παρεμβάσεων στον τομέα.

Υπολογισμός Τιμής Βάσης και Στόχου:

Η τιμή Βάσης =1751 ΚΤΙΠ (2013) και

Η τιμή στόχος = 1.618 ΚΤΙΠ (2023) προκύπτει από την ακόλουθη μεθοδολογία:

Μεθοδολογία :

Η κατανάλωση (και εξοικονόμηση) ενέργειας υπολογίζεται – σύμφωνα με την Έκθεση του ΥΠΕΚΑ – για όλες τις δραστηριότητες, που περιλαμβάνουν θερμικές δραστηριότητες, ηλεκτρικές χρήσεις και δευτερογενείς δραστηριότητες, πλην του τομέα των μεταφορών. Ο τελευταίος περιλαμβάνει – σύμφωνα με το Παράρτημα της Έκθεσης – αντικατάσταση παλαιών φορτηγών δημοσίου & ιδιωτικού τομέα, παλαιών επιβατικών ιδιωτικού τομέα, υγραεριοκίνηση επιβατικών ιδιωτικού τομέα και το Μετρό Θεσσαλονίκης. Οι δράσεις αυτές δεν σχετίζονται με τον Ειδικό Στόχο και συνεπώς εξαιρούνται.

Για την «περιφερειοποίηση» της κατανάλωσης ενέργειας (καθώς δεν υπάρχουν διαθέσιμα Περιφερειακά ισοζύγια), χρησιμοποιείται το ποσοστό που προκύπτει από την έρευνα της WWF-Helesco 2011, που ορίζει το ενεργειακό «αποτύπωμα» σε επίπεδο Περιφέρειας (για την Κεντρική Μακεδονία 16,71%) για όλες τις δραστηριότητες. Με την παραδοχή ότι το μείγμα ενεργειακών πηγών δεν επηρεάζει την κατανομή σε επίπεδο περιφέρειας, θεωρείται ότι το ποσοστό είναι ορθό και σε κάθε περίπτωση πολύ κοντά στην πληθυσμιακή κατανομή σε επίπεδο περιφέρειας. Με βάση το ποσοστό αυτό ανάγεται η κατανάλωση από εθνικό επίπεδο στο επίπεδο της Περιφέρειας Κεντρικής Μακεδονίας.

Από την ίδια Έκθεση του ΥΠΕΚΑ (του άρθρου 7 της Οδηγίας 2012/27/ΕΕ) δίνεται το εκτιμώμενο αποτέλεσμα από το σύνολο των μέτρων πολιτικής για διάρκεια εφαρμογής μέτρων 2014-2020+ στην Ελλάδα (ανά είδος δραστηριότητας). Με τον τρόπο αυτό προκύπτει η τιμή-στόχος για την Κεντρική Μακεδονία, από το σύνολο των παρεμβάσεων.

Σύμφωνα με την Εθνική Στρατηγική, η μέση ετήσια εξοικονόμηση ενέργειας σε εθνικό επίπεδο (συμπεριλαμβανομένων των έργων που θα υλοποιηθούν από τα ΕΠ της προγραμματικής περιόδου 2014-2020) εκτιμάται βάσει των διατάξεων της Παρ. 2 του άρθρου 7 της Οδηγίας 2012/27/ΕΕ σε: 99,3 Ktoe για τα έτη 2014-15, 124,1 Ktoe για τα έτη 2016-17 και 149,0 Ktoe για τα έτη 2018-20. Κατ' αναλογία υπολογίζεται για την ΠΚΜ ότι οι μειώσεις θα ανέλθουν σε 14,8 Ktoe για τα έτη 2014 και 15, 18,5 Ktoe για τα έτη 2016 και 2017 και 22,0 Ktoe για τα έτη 2018, 2019 και 2020. Τόσο στον προσδιορισμό της τιμής στόχου, όσο και στον προσδιορισμό του ετήσιου ρυθμού για την περίοδο 2020-2023 δεν συμπεριλαμβάνονται νέα μέτρα πολιτικής που θα αφορούν το πλαίσιο της 2020+ περιόδου.

Οι τιμές των δεικτών ενδέχεται να αναπροσαρμοστούν στην περίπτωση που το ΚΑΠΕ προχωρήσει σε νέους υπολογισμούς πριν την υποβολή της πρώτης Έκθεσης (η δυνατότητα αυτή απορρέει από τον Κανονισμό).

Πηγή στοιχείων:

Έκθεση του ΥΠΕΚΑ (του άρθρου 7 της Οδηγίας 2012/27/ΕΕ) Υπολογισμός βάσει πληθυσμιακής βαρύτητας ΠΚΜ

T1322**Κατανάλωση πρωτογενούς ενέργειας στις μεταφορές**

Ορίζεται ως η κατανάλωση τελικής ενέργειας στον τομέα των μεταφορών. Ο δείκτης θα μετράται σε χιλιάδες τόνους ισοδύναμου πετρελαίου (ΚΤΙΠ) [Kilotonnes of Oil Equivalent] σε ετήσια βάση από το ΥΠΕΚΑ βάσει πληθυσμιακής βαρύτητας ΠΚΜ.

Υπολογισμός Τιμής Βάσης και Στόχου:

Η τιμή Βάσης = 1.204,8 ΚΤΙΠ (2013) και
Η τιμή στόχος = 1.177,3 ΚΤΙΠ (2023) προκύπτει από την ακόλουθη μεθοδολογία:

Μεθοδολογία :

Η κατανάλωση (και εξοικονόμηση) ενέργειας υπολογίζεται – σύμφωνα με την Έκθεση του ΥΠΕΚΑ – για όλες τις δραστηριότητες στον τομέα των μεταφορών. Ο τελευταίος περιλαμβάνει – σύμφωνα με το Παράρτημα της Έκθεσης – αντικατάσταση παλαιών φορτηγών δημοσίου & ιδιωτικού τομέα, παλαιών επιβατικών ιδιωτικού τομέα, υγραεριοκίνηση επιβατικών ιδιωτικού τομέα και το Μετρό Θεσσαλονίκης.

Για την «περιφερειοποίηση» της κατανάλωσης ενέργειας, χρησιμοποιείται το ποσοστό που προκύπτει από την έρευνα της WWF-Helesco 2011, που ορίζει το ενεργειακό «αποτύπωμα» σε επίπεδο περιφερειακής ενότητας (για την Κεντρική Μακεδονία 16,71%) για όλες τις δραστηριότητες. Με την παραδοχή ότι το μείγμα ενεργειακών πηγών δεν επηρεάζει την κατανομή σε επίπεδο περιφέρειας, θεωρείται ότι το ποσοστό είναι ορθό και σε κάθε περίπτωση πολύ κοντά στην πληθυσμιακή κατανομή σε επίπεδο περιφέρειας. Με βάση το ποσοστό αυτό ανάγεται η κατανάλωση από εθνικό επίπεδο στο επίπεδο της Περιφέρειας Κεντρικής Μακεδονίας (εκτός από το Μετρό Θεσσαλονίκης, του οποίου το ενεργειακό αποτέλεσμα αντιστοιχεί 100% στην ΠΚΜ).

Από την ίδια Έκθεση του ΥΠΕΚΑ (του άρθρου 7 της Οδηγίας 2012/27/ΕΕ) δίνεται το εκτιμώμενο αποτέλεσμα από το σύνολο των μέτρων πολιτικής για διάρκεια εφαρμογής μέτρων 2014-2020+ στην Ελλάδα (ανά είδος δραστηριοτήτων). Με τον τρόπο αυτό προκύπτει η τιμή-στόχος για την Κεντρική Μακεδονία, από το σύνολο των παρεμβάσεων στον τομέα των μεταφορών.

Ο δείκτης λαμβάνει υπόψη την υποχρέωση για ετήσια μείωση του 1% τα έτη 2014 και 2015, 1,25% τα έτη 2016 και 2017 και 1,5% τα έτη 2018, 2019 και 2020, που προβλέπει η Οδηγία 27/2012/ΕΕ, η οποία ωστόσο υπερκαλύπτεται (και εξαρτάται κύρια) από την βαρύτητα του αποτελέσματος λειτουργίας του μετρό Θεσσαλονίκης, η οποία αναμένεται το 2018 (σύμφωνα με την Έκθεση). Η παραδοχή της έναρξης λειτουργίας του μετρό αποτελεί την κύρια παράμετρο για την επίτευξη του ποσοτικού στόχου του δείκτη.

Η τιμή του δείκτη υπολογίζεται σε ετήσια βάση από το ΥΠΕΚΑ και λαμβάνει υπ' όψιν το σύνολο των παρεμβάσεων στον τομέα μεταφορών (συμπεριλαμβανομένου του Μετρό Θεσσαλονίκης).

Οι τιμές των δεικτών ενδέχεται να αναπροσαρμοστούν στην περίπτωση που το ΚΑΠΕ προχωρήσει σε νέους υπολογισμούς πριν την υποβολή της πρώτης Έκθεσης (η δυνατότητα αυτή απορρέει από τον Κανονισμό).

Πηγή στοιχείων:

Έκθεση του ΥΠΕΚΑ (του άρθρου 7 της Οδηγίας 2012/27/ΕΕ) Υπολογισμός βάσει πληθυσμιακής βαρύτητας ΠΚΜ

T1323

Σύνολο πληθυσμού οικισμών που καλύπτονται από σύγχρονα συστήματα αντιπλημμυρικής προστασίας

Ορίζεται ως το σύνολο του πληθυσμού οικισμών που καλύπτονται από σύγχρονα συστήματα αντιπλημμυρικής προστασίας. Ο δείκτης θα μετράται σε ετήσια βάση.

Υπολογισμός Τιμής Βάσης και Στόχου:

Η τιμή Βάσης = 56.000 (2014) απεικονίζει τον πληθυσμό των οικισμών της Περιφέρειας Κεντρικής Μακεδονίας που απέκτησαν αντιπλημμυρική προστασία κατά την Προγραμματική Περίοδο 2007-2013 από το σύνολο των παρεμβάσεων ΕΣΠΑ (ΕΠ Μακεδονίας-Θράκης και ΕΠΠΕΡΑΑ).

Η τιμή στόχος = 356.000 (2023) τίθεται ολιστικά και περιλαμβάνει όλες τις παρεμβάσεις συνολικά στην Κεντρική Μακεδονία. Υπολογίζεται με βάση τον προϋπολογισμό των υπό μεταφορά έργων του ΕΠ ΜΑΘΡΑ 2007-2013 και τον πληθυσμό στον οποίο αντιστοιχούν, συνάγοντας «μοναδιαίο κόστος» και συνυπολογίζοντας παρεμβάσεις από το ΕΠ ΥΜΕΠΕΡΑΑ για την ΠΠ 2014-2020.

Σημείωση:

Η τιμή-στόχος ενδέχεται να τροποποιηθεί μετά την τελική έγκριση του Σχεδίου Διαχείρισης Κινδύνων Πλημμύρας Λεκανών Απορροής Ποταμών των Υδατικών Διαμερισμάτων GR 09, 10 και 11 που αφορούν στη γεωγραφική περιοχή της Περιφέρειας Κεντρικής Μακεδονίας και την εκπόνηση του Περιφερειακού Σχεδίου Διαχείρισης Κινδύνων.

Πηγές στοιχείων:

1. ΕΛΣΤΑΤ
2. ΥΠΕΚΑ – Ειδική Γραμματεία Υδάτων

T1324
Αριθμός Επιφανειακών Υδατικών Συστημάτων που διαθέτουν καλή οικολογική κατάσταση
Ορίζεται ως ο αριθμός των Επιφανειακών Υδατικών Συστημάτων που διαθέτουν καλή οικολογική κατάσταση. Ο δείκτης θα μετράται σε διετή βάση.
Υπολογισμός Τιμής Βάσης και Στόχου: Η τιμή Βάσης = 54 (2013) Η τιμή στόχος = 96 (2023)
Μεθοδολογία :
Οι τιμές των δεικτών βάσης και στόχου προκύπτουν από τα Σχέδια Διαχείρισης Λεκανών Απορροής Ποταμών που αφορούν την ΠΚΜ (GR 09 - 10 - 11) όπου περιγράφονται τα Επιφανειακά Υδατικά Συστήματα τα οποία είναι σε κατάσταση που απαιτείται αναβάθμιση (οικολογική) ή δεν απαιτείται, από τα 227 που είναι συνολικά για την Κεντρική Μακεδονία. Λαμβάνουν υπ' όψιν το σύνολο των παρεμβάσεων στο συγκεκριμένο τομέα, που εστιάζει στη «βελτίωση των υδάτινων πόρων» για την ύδρευση (πόσιμο νερό) Η κάλυψη/αναβάθμιση των παραπάνω υδατικών συστημάτων έως το τέλος της περιόδου αποτελεί δέσμευση ως προς τις επιταγές της Οδηγίας.
Η Ειδική Γραμματεία Υδάτων του ΥΠΕΚΑ υποβάλλει (δημοσιοποιεί) περιοδικές Εκθέσεις με τα αποτελέσματα της λειτουργίας του Δικτύου Παρακολούθησης.
Πηγές στοιχείων: 1. ΥΠΕΚΑ - Ειδική Γραμματεία Υδάτων 2. Διεύθυνση Υδάτων Αποκεντρωμένης Διοίκησης Μακεδονίας-Θράκης 3. Εθνικό Δίκτυο Παρακολούθησης Επιφανειακών Υδάτων

T1325
Αριθμός διανυκτερεύσεων σε καταλύματα ξενοδοχειακού τύπου και κάμπινγκ στην ΠΚΜ
Ορίζεται ως ο αριθμός διανυκτερεύσεων σε καταλύματα ξενοδοχειακού τύπου και κάμπινγκ στην Περιφέρεια Κεντρικής Μακεδονίας. Ο παρών δείκτης χρησιμοποιείται στο πλαίσιο της Λογικής Παρέμβασης που σχετίζεται με την υποστήριξη της ανταγωνιστικότητας του τουριστικού προϊόντος (ανάγκη) που θα επιφέρει διατήρηση των τάσεων αύξησης των τουριστικών επισκέψεων στην Περιφέρεια Κεντρικής Μακεδονίας (αποτέλεσμα). Ο υπολογισμός του γίνεται με κυλιόμενο μέσο όρο τριετίας για να υπάρχει σταθερότητα στις τιμές.
Υπολογισμός Τιμής Βάσης και Στόχου: Η τιμή Βάσης = 7.831.206 (αφορά στα έτη 2010-2012). Η μέση ετήσια αύξηση των διανυκτερεύσεων στην ΠΚΜ που έχει ληφθεί υπόψη για τον υπολογισμό της τιμής βάσης, παρουσιάζει μια σχετική σταθεροποίηση την περίοδο 2008-2012 περί την τιμή των 7.780.000 με μέγιστο τις 8.070.000 το 2011 και ελάχιστο τις 7.707.000 το 2012 (υψηλότερη μέση τιμή τριετίας 7.831.206, που είναι η τιμή βάσης).
Η τιμή στόχος = 7.850.000 (2023) αποτελεί εκτίμηση με βάση τα δεδομένα της ΕΛΣΤΑΤ και τις τάσεις στην αύξηση του τουρισμού στην Περιφέρεια Κεντρικής Μακεδονίας.
Παραδοχές:
Είναι προφανές ότι η τιμή του δείκτη επηρεάζεται από πολλαπλούς παράγοντες, που ενδέχεται να αφορούν από φυσικές καταστροφές ως τις εξελίξεις στις εξωτερικές σχέσεις της Ευρωπαϊκής Ένωσης με τρίτες χώρες που αποτελούν ομάδες στόχου για τον τουρισμό της ΠΚΜ. Συνεπώς, η χρήση μέσου όρου τριετίας αποσκοπεί στην κατά το δυνατό μεγαλύτερη εξομάλυνση των διακυμάνσεων που έκτακτοι παράγοντες μπορεί να προκαλέσουν.
Πηγή στοιχείων: ΕΛΣΤΑΤ

T1326

<p>Περιοχές του δικτύου Natura 2000 για τις οποίες διασφαλίζεται η χρηστή διαχείριση</p> <p>Ορίζεται ως η έκταση σε εκτάρια(ha) , περιοχών του δικτύου Natura 2000 για τις οποίες διασφαλίζεται η χρηστή διαχείριση. Ο δείκτης θα μετράται σε ετήσια βάση.</p> <p>Υπολογισμός Τιμής Βάσης και Στόχου:</p> <p>Η τιμή Βάσης =422.259,00ha (2013) προκύπτει από επίσημα στοιχεία από τα στοιχεία της Δ/σης Περιβαλλοντικού Σχεδιασμού του ΥΠΕΚΑ και αφορά στις περιοχές της Κεντρικής Μακεδονίας που έως το τέλος 2013 είχαν έγκυρα και σε ισχύ (σύμφωνα με τις διατάξεις του Ν.1650/86) Σχέδια Διαχείρισης ή/και Φορείς Διαχείρισης (σύμφωνα με τα προβλεπόμενα στον Ν.2947/97)</p> <p>Η τιμή στόχος =954.455,00ha(2023) ταυτίζεται με την συνολική έκταση των περιοχών Natura 2000 στην Κεντρική Μακεδονία στην οποία θα υλοποιηθούν πράξεις που θα ενισχύσουν το καθεστώς προστασίας εξασφαλίζοντας «χρηστή» διαχείριση, στο πλαίσιο του σχετικού θεσμικού πλαισίου και της Εθνικής Στρατηγικής για την Βιοποικιλότητα 2020.</p> <p>Η τιμή-στόχος αφορά ταυτόχρονα ΖΕΠ και ΕΖΔ χωρίς να αφαιρούνται αλληλοεπικαλύψεις τους και είναι δυνατόν να αναθεωρηθεί (αυξηθεί ή μειωθεί) σε περίπτωση αναπροσαρμογής των ορίων των περιοχών αυτών.</p> <p>Πηγές στοιχείων: Διεύθυνση Περιβαλλοντικού Σχεδιασμού ΥΠΕΚΑ</p>

<p>T1327</p> <p>Μέγιστος αριθμός ημερών με μέση ημερήσια τιμή ΑΣ10 μεγαλύτερη από 50 µg/m³ που καταγράφεται στο σταθμό με τη δυσμενέστερη επίδοση κατ' έτος</p> <p>Ο δείκτης αφορά στο μέγιστο αριθμό ημερών, με μέση ημερήσια τιμή αιωρούμενων σωματιδίων ΑΣ10 μεγαλύτερη από 50 µg/m³ που καταγράφεται στο σταθμό με τη δυσμενέστερη επίδοση κατ' έτος.</p> <p>Τα ΑΣ10είναι τα αιωρούμενα σωματίδια με διάμετρο< 10µm που διαπερνούν το αναπνευστικό σύστημα, συγκεντρώνουν ρύπους και θεωρούνται εξαιρετικά καρκινογόνα. Αποτελούν τον κυριότερο παράγοντα υποβάθμισης του αστικού περιβάλλοντος στην Κεντρική Μακεδονία, όπου παρατηρούνται συχνές υπερβάσεις των θεσμοθετημένων ορίων (>50 µg/m³). Κατά συνέπεια, η μείωση των ημερών κατά τις οποίες εμφανίζονται με αυξημένη συγκέντρωση αποτελεί τον κύριο δείκτη αναβάθμισης του αστικού περιβάλλοντος.</p> <p>Ο σταθμός αναφοράς που επιλέγεται για την ετήσια μέτρηση του δείκτη είναι εκείνος με τη δυσμενέστερη επίδοση (με τον μεγαλύτερο αριθμό ημερών κατ' έτος που υπερβαίνεται η μέγιστη τιμή) και είναι εκείνος που είναι τοποθετημένος στο Κορδελίο του Πολεοδομικού Συγκροτήματος Θεσσαλονίκης.</p> <p>Υπολογισμός Τιμής Βάσης και Στόχου:</p> <p>Η τιμή Βάσης = 43 ημέρες(2013). Κατά το έτος 2013, η ημερήσια μέση τιμή των 50 µg/m³ ξεπεράστηκε 43 φορές, σύμφωνα με την πηγή που αναφέρεται.</p> <p>Η τιμή στόχος = 35 ημέρες (2023) είναι εκείνη που καθορίζεται από τη νομοθεσία και θεωρείται ότι θα επιτευχθεί, ως αποτέλεσμα του συνόλου των παρεμβάσεων, ανεξαρτήτου πηγής χρηματοδότησης</p> <p>Πηγή στοιχείων: ΥΠΕΚΑ/Διεύθυνση Περιβάλλοντος/ Ετήσια Έκθεση Ελέγχου Ατμοσφαιρικής Ρύπανσης και Θορύβου</p>
--

<p>T1328</p> <p>Αριθμός ΧΥΤΑ στους οποίους το οργανικό φορτίο εκροής των στραγγιδίων υπερβαίνει τα 30 mg/l^t</p> <p>Ο δείκτης αφορά στον αριθμό των ΧΥΤΑ στους οποίους το οργανικό φορτίο εκροής των στραγγιδίων υπερβαίνει τα 30 mg/l^t. Στόχος είναι η μείωση του οργανικού φορτίου εκροής των στραγγιδίων με παρέμβαση εφαρμογής εξελιγμένης/καινοτόμου (ηλεκτρολυτικής) μεθόδου επεξεργασίας τους σε τουλάχιστον 1 ΧΥΤΑ.</p> <p>Η παρέμβαση θα πραγματοποιηθεί στον ΧΥΤΑ Μαυροράχης, με στόχο τη μείωση του οργανικού φορτίου (μετρούμενο με όρους ΒΟD (Biological Oxygen Demand) κάτω από τα επιτρεπόμενα όρια και την αποφυγή δημιουργίας λυματολάσπης.</p> <p>Υπολογισμός Τιμής Βάσης και Στόχου:</p> <p>Η τιμή Βάσης =15 ΧΥΤΑ (2014) προέρχεται από το εγκεκριμένο Περιφερειακό Σχέδιο Διαχείρισης Αποβλήτων και αφορά το σύνολο των ΧΥΤΑ στην Κεντρική Μακεδονία, συμπεριλαμβανομένων και των υπό κατασκευή.</p> <p>Εφόσον αναθεωρηθεί το ΠΕΣΔΑ Κεντρικής Μακεδονίας (στη βάση της αιρεσιμότητας 6.2) ενδέχεται να τροποποιηθούν οι τιμές στο δείκτη, στο τέλος του 2015</p>
--

Τιμή στόχος = 14 (2023)

Πηγή στοιχείων:

Περιφερειακός Φορέας Διαχείρισης Στερεών Αποβλήτων Κεντρικής Μακεδονίας / Εγκεκριμένο ΠΕΣΔΑ

T1350

Δυναμικότητα που προκύπτει από βελτιωμένες υποδομές υγείας

Ορίζεται ως ο αριθμός των κλινών (δυναμικότητα) που προκύπτει από βελτιωμένες υποδομές υγείας. Ο δείκτης είναι ολιστικός καθώς δεν προβλέπεται να γίνουν άλλες παρεμβάσεις τέτοιου τύπου από άλλα χρηματοδοτικά μέσα κατά την Προγραμματική Περίοδο 2014-2020 και θα μετράται σε ετήσια βάση.

Υπολογισμός Τιμής Βάσης και Στόχου:

Η τιμή βάσης = 6.791,00 (2014) αφορά στο σύνολο των κλινών στην Περιφέρεια Κεντρικής Μακεδονίας.

Η τιμή στόχος = 6.901,00 (2023) αφορά στο σύνολο των κλινών προσθέτοντας τις επιπλέον κλίνες που δημιουργούνται ή αναβαθμίζονται (110 κλίνες) από νέες παρεμβάσεις του ΠΕΠ Κεντρικής Μακεδονίας 2014-2020 και λαμβάνοντας υπ' όψιν τα έργα phasing.

Πηγή στοιχείων: Υπουργείο Υγείας / 4^η Υγειονομική Περιφέρεια

T1365

Ποσοστό κάλυψης μέσω δράσεων Υγείας και Πρόνοιας του πληθυσμού των πολιτών που διαβιούν κάτω από το όριο της φτώχειας

Ορίζεται ως το ποσοστό (λόγος %) κάλυψης μέσω δράσεων Υγείας και Πρόνοιας του πληθυσμού των πολιτών που διαβιούν κάτω από το όριο της φτώχειας. *Ο πληθυσμός κάτω από το όριο της φτώχειας στην Περιφέρεια Κεντρικής Μακεδονίας προσδιορίζεται στους περίπου 450.000 πολίτες.*

Υπολογισμός Τιμής Βάσης και Στόχου:

Η τιμή Βάσης = 5% (2014) τίθεται κατά εκτίμηση με βάση τους περίπου 9200 πολίτες (σύμφωνα με στοιχεία του Υπουργείου Υγείας) που συμμετέχουν σε δράσεις του HealthSafetyNet καθώς και τον αριθμό των ωφελούμενων από τα ΚΗΦΗ την ΠΠ 2007-2013

Η τιμή στόχος = 15% (2023) τίθεται από τίθεται κατά εκτίμηση και προσδιορίζεται ως η Τιμή στόχος του αντίστοιχου Δείκτη εκροής X100)/ σύνολο των πολιτών στην Περιφέρεια που διαβιούν κάτω από το όριο της φτώχειας.

Δηλαδή με βάση τα 65.000 άτομα που θα επωφεληθούν των δράσεων Υγείας και Κοινωνικής Πρόνοιας της επενδυτικής προτεραιότητας 9^{ιν} και τον αριθμό των ατόμων κάτω από το όριο της φτώχειας, προκύπτει ως τιμή στόχος το 15%.

Πηγές στοιχείων: Ολοκληρωμένο Πληροφοριακό Σύστημα

T1370

Άτομα που βρίσκουν απασχόληση σε νέες επιχειρήσεις κοινωνικής οικονομίας

Ορίζεται ως ο αριθμός ατόμων που βρίσκουν απασχόληση σε νέες επιχειρήσεις κοινωνικής οικονομίας. Ο δείκτης θα μετράται σε ετήσια βάση.

Υπολογισμός Τιμής Βάσης και Στόχου:

Η τιμή Βάσης = 420 άτομα προκύπτει από υπολογισμό μέσου όρου τους 5 εργαζόμενους σε κάθε κοινωνική επιχείρηση. Έτσι για τις 84 υφιστάμενες επιχειρήσεις της Περιφέρειας Κεντρικής Μακεδονίας (στοιχεία από ΕΥΣΕΚΤ), υπολογίζονται περίπου 420 εργαζόμενοι

Η τιμή στόχος = 595 άτομα τίθεται με την εκτίμηση ότι θα δημιουργηθούν τουλάχιστον 35 νέες κοινωνικές επιχειρήσεις μέσω της χρηματοδότησης από τις επενδυτικές προτεραιότητες 9^η και 9^η, επομένως με 5 εργαζόμενους μέσο όρο ανά επιχείρηση, προκύπτουν 175 άτομα που θα βρουν απασχόληση σε νέες επιχειρήσεις κοινωνικής οικονομίας.

Πηγές στοιχείων:

1. ΕΥΚΕΚΟ
2. Ολοκληρωμένο Πληροφοριακό Σύστημα

T1380
Ποσοστό κάλυψης του πληθυσμού από υποδομές εκπαίδευσης
<p>Ορίζεται ως το ποσοστό κάλυψης του πληθυσμού από υποδομές εκπαίδευσης. Ο δείκτης αναφέρεται στο ποσοστό υλοποίησης του προγράμματος Σχολικών και Εκπαιδευτικών Υποδομών. Ο δείκτης θα μετράται σε ετήσια βάση.</p> <p>Υπολογισμός Τιμής Βάσης και Στόχου: Η τιμή Βάσης = 90% Η τιμή στόχος = 100%</p> <p>Μεθοδολογία</p> <p><i>Η τιμή βάσης εκτιμάται σύμφωνα με τις καταγραφές των ετήσιων απογραφών των Δ/σεων και Γραφείων Πρωτοβάθμιας και Δευτεροβάθμιας Εκπαίδευσης. Από τις τιμές αυτές, που αφορούν το σύνολο των μαθητών αφαιρείται το 50% του πληθυσμού που καταγράφεται σε σχολεία διπλής βάρδιας (δεδομένου πως οι μισοί μαθητές θα αποκτήσουν πρόσβαση σε σχολεία μονής βάρδιας). Έτσι προκύπτει η τιμή βάσης. Στόχος είναι να καλυφθεί το σύνολο του πληθυσμού (των μαθητών της ΠΚΜ) από υποδομές εκπαίδευσης έως το τέλος 2023.</i></p> <p>Πηγή στοιχείων: 1. ΥΠ. Παιδείας και Δια Βίου Μάθησης, καθώς και στοιχεία που παρέχουν οι δικαιούχοι</p>

T1382
Αριθμός νέων πολύ μικρών, μικρών και μεσαίων επιχειρήσεων που συνεχίζουν τη δραστηριότητά τους ένα έτος μετά την έναρξη λειτουργίας τους
<p>Ορίζεται ως ο αριθμός νέων πολύ μικρών, μικρών και μεσαίων επιχειρήσεων που συνεχίζουν τη δραστηριότητά τους ένα έτος μετά την έναρξη λειτουργίας τους. Ο δείκτης θα μετράται σε ετήσια βάση.</p> <p>Υπολογισμός Τιμής Βάσης και Στόχου: Η τιμή Βάσης = 125 επιχειρήσεις (2013) βασίστηκε στη μελέτη των Προγραμμάτων Επιχορήγησης του ΟΑΕΔ με τίτλο «Η Επιχειρηματικότητα από ανέργους στην Ελλάδα» η οποία πραγματοποιήθηκε σε τη συνεργασία του École Polytechnique Fédérale de Lausanne και του ΟΑΕΔ. Η μελέτη αφορούσε πέντε προγράμματα επιχειρηματικότητας για Νέους Ελεύθερους Επαγγελματίες (ΝΕΕ). Από την έρευνα που έγινε μέσω ερωτηματολογίου, περίπου το 85% των ωφελούμενων απάντησαν ότι είχαν ενεργή την επιχειρηματική τους δραστηριότητα κατά τη διεξαγωγή της έρευνας. Οι ωφελούμενοι των τριών εκ των πέντε προγραμμάτων είχαν ήδη συμπληρώσει 2-3 έτη λειτουργίας κατά τη διεξαγωγή της έρευνας ενώ οι ωφελούμενοι των δύο προγραμμάτων διένυαν το πρώτο έτος λειτουργίας. Εφαρμόζοντας το παραπάνω ποσοστό στη τιμή-στόχο του αντίστοιχου δείκτη εκροών, προκύπτει ως τιμής βάσης ο αριθμός των 125 επιχειρήσεων.</p> <p>Η τιμή στόχος = 132 επιχειρήσεις (2023) προκύπτει από την εκτίμηση ότι το υψηλό ποσοστό των νέων επιχειρήσεων που υποστηρίζονται χρηματοδοτικά και συνεχίζουν να λειτουργούν ένα έτος μετά την έναρξη λειτουργίας τους, θα διατηρηθεί και υπάρχει και πιθανότητα αύξησης λόγω της μικρής βελτίωσης του επιχειρηματικού κλίματος που παρατηρείται το τελευταίο διάστημα σε σχέση με τα έτη 2010-2012 κατά το οποία η οικονομική κρίση ήταν σε πλήρη εξέλιξη. Έτσι, με την παραδοχή αυτή, εκτιμάται ότι τουλάχιστον 132 νέες επιχειρήσεις (το 88% της τιμής-στόχου του δείκτη εκροής) οι οποίες θα υποστηριχθούν μέσω της επενδυτικής προτεραιότητας 8iii, θα συνεχίζουν τη δραστηριότητά τους ένα έτος μετά την έναρξη λειτουργίας τους</p> <p>Πηγές στοιχείων: 1. Ολοκληρωμένο Πληροφοριακό Σύστημα 2. ΟΑΕΔ</p>

T1383
Αριθμός πολύ μικρών, μικρών και μεσαίων επιχειρήσεων των οποίων εργαζόμενοι έλαβαν πιστοποίηση γνώσεων ή/και δεξιοτήτων
<p>Ορίζεται ως ο αριθμός υποστήριξης πολύ μικρών, μικρών και μεσαίων επιχειρήσεων που συνεχίζουν να εφαρμόζουν δράσεις προσαρμογής σε τομείς υψηλού Περιφερειακού ενδιαφέροντος ένα έτος μετά τη λήξη της συμμετοχής τους. Η λογική της παρέμβασης αφορά σε δράσεις υποστήριξης υφιστάμενων επιχειρήσεων. Ο δείκτης θα μετράται σε ετήσια βάση.</p>

Υπολογισμός Τιμής Βάσης και Στόχου:

Η τιμή Βάσης = 1954 επιχειρήσεις (2014) προκύπτει από τα στοιχεία (από ΕΥΣΕΚΤ) των προγραμμάτων διαρθρωτικής προσαρμογής που υλοποιήθηκαν στην Περιφέρεια Κεντρικής Μακεδονίας την περίοδο 2007-2013, που δείχνουν ότι 1954 επιχειρήσεις εντάχθηκαν σε σχετική δράση.

Η τιμή στόχος = 2.123 επιχειρήσεις (2023) προκύπτει με την παραδοχή ότι το 75% των επιχειρήσεων που προβλέπεται να υποστηριχθούν θα συνεχίσουν να προσαρμόζονται στο επιχειρησιακό περιβάλλον που διαμορφώνεται από την Περιφερειακή Στρατηγική Έξυπνης Εξειδίκευσης RIS3. Επομένως, εφαρμόζοντας το ποσοστό αυτό στον αντίστοιχο δείκτη εκροής (225*0,75) προκύπτει ένας αριθμός περίπου 169 επιχειρήσεων, ο οποίος προστιθέμενος στη τιμή βάσης, μας δίνει την τιμή-στόχο των 2.123 επιχειρήσεων που συνολικά μέχρι το 2023 θα έχουν προχωρήσει σε δράσεις διαρθρωτικής προσαρμογής.

Πηγή εκτίμησης: Ολοκληρωμένο Πληροφορικό Σύστημα

T1384

Μειονεκτούντα άτομα που συμμετέχουν σε εκπαίδευση/κατάρτιση, που αποκτούν εξειδίκευση, που κατέχουν θέση απασχόλησης, συμπεριλαμβανομένης της αυτοαπασχόλησης, εντός έξι μηνών από τη λήξη της συμμετοχής τους

Ορίζεται ως ο αριθμός των μειονεκτούντων ατόμων που αφού συμμετέχουν σε πρόγραμμα εκπαίδευσης/κατάρτισης, αποκτούν εξειδίκευση ώστε να κατέχουν θέση απασχόλησης, συμπεριλαμβανομένης της αυτοαπασχόλησης, εντός έξι μηνών από την λήξη της συμμετοχής τους στο πρόγραμμα αυτό. Ο δείκτης θα μετράται σε ετήσια βάση.

Υπολογισμός Τιμής Βάσης και Στόχου:

Η τιμή Βάσης = 8.250 (2014) υπολογίστηκε με βάση

α) στατιστικά στοιχεία για τους ωφελούμενους των Τοπικών Δράσεων για Ευάλωτες Ομάδες (ΤΟΠΕΚΟ) της ΕΥΣΕΚΤ βάσει on-going αξιολόγησης του ΕΠΑΝΑΔ (σε δείγμα 50% των συνολικών σχεδίων για ΤΟΠΕΚΟ),

β) στατιστικά στοιχεία (της ΕΕΤΑΑ) για τους ωφελούμενους του προγράμματος «Εναρμόνιση Οικογενειακής και Επαγγελματικής Ζωής» για τα σχολικά έτη 2012-2013, 2013-2014, 2014-2015,

γ) στοιχεία της έρευνας πεδίου στο πλαίσιο της on-going αξιολόγησης του ΕΠΑΝΑΔ για το πρόγραμμα «Εναρμόνιση Οικογενειακής και Επαγγελματικής Ζωής» για τα σχολικά έτη 2011-2012 και 2012-2013.

Συγκεκριμένα:

α) από τα στοιχεία για τις ΤΟΠΕΚΟ στην Περιφέρεια Κεντρικής Μακεδονίας, προκύπτει ότι το 6,3% ωφελούμενων προωθήθηκε στην απασχόληση.

β) από τα στατιστικά στοιχεία του προγράμματος «Εναρμόνιση Οικογενειακής και Επαγγελματικής Ζωής» για το σχολικό έτος 2014-2015, προκύπτει ότι στην Περιφέρεια Κεντρικής Μακεδονίας 17.048 γυναίκες ωφελήθηκαν εκ των οποίων περίπου 10.000 (το 58,6%) με εισόδημα κάτω από 12.000 € και περίπου 6460 (το 37,9%) χωρίς εργασία (άνεργες).

γ) Η έρευνα πεδίου στο πλαίσιο της on-going αξιολόγησης του ΕΠΑΝΑΔ για το πρόγραμμα «Εναρμόνιση Οικογενειακής και Επαγγελματικής Ζωής» για τα σχολικά έτη 2011-2012 και 2012-2013, έδειξε ότι κατά μέσο όρο για τις άνεργες γυναίκες που συμμετείχαν στο πρόγραμμα, προέκυψε ποσοστό απασχόλησης 17% λόγω αυτής της συμμετοχής τους στη δράση.

Σε απόλυτα νούμερα, αθροίζοντας τους ωφελούμενους των ΤΟΠΕΚΟ (690 άτομα) και του προγράμματος «Εναρμόνιση Οικογενειακής και Επαγγελματικής Ζωής» (σχολικό έτος 2014-2015) προκύπτουν 17.738 ωφελούμενοι.

Από τους 690 ωφελούμενους των ΤΟΠΕΚΟ, 44 προωθήθηκαν στην απασχόληση (ποσοστό 6,3%) Από τις 17.048 γυναίκες, περίπου 10.588 έχουν κάποιου είδους εργασία.

Εφαρμόζοντας το ποσοστό απασχόλησης 17% στον αριθμό των 6460 άνεργων γυναικών που ωφελούνται από το πρόγραμμα «Εναρμόνιση Οικογενειακής και Επαγγελματικής Ζωής» (σχολικό έτος 2014-2015), προκύπτει ότι περίπου 1.100 γυναίκες θα βρουν απασχόληση.

Αθροίζοντας τα παραπάνω τρία νούμερα (44 + 10.588 + 1.100) προκύπτει ότι περίπου 11.732 ωφελούμενοι από τους συνολικά 17.738 έχουν ή προωθούνται σε απασχόληση, δηλαδή ποσοστό 66%.

Εφαρμόζοντας το ποσοστό 66% στην τιμή στόχο του αντίστοιχου δείκτη εκροών (12.500) προκύπτει ότι 8250 άτομα είναι η τιμή βάσης.

Η τιμή στόχος = 8.750 (2023) τίθεται με βάση την παραδοχή ότι από τους συμμετέχοντες στις δράσεις της επενδυτικής προτεραιότητας 9i, οι οποίοι έχουν υπολογιστεί σε 12.500, το 70% αυτών, δηλαδή 8.750 άτομα θα έχουν διατηρήσει την εργασία τους, ή θα έχουν αποκτήσει εργασία ενώ δεν είχαν, ή θα έχουν μπει σε μια διαδικασία εκπαίδευσης/κατάρτισης

εντός έξι μηνών από τη λήξη της συμμετοχής τους, όντας ωφελοόμενοι από κάποια δράση κατάρτισης, συμβουλευτικής, mentoring, επαγγελματικού προσανατολισμού, παροχής υπηρεσιών φροντίδας παιδιών κ.α

Πηγή εκτίμησης: Ολοκληρωμένο Πληροφοριακό Σύστημα

T1385

Αριθμός νέων ολοκληρωμένων παρεμβάσεων τοπικού ή περιφερειακού χαρακτήρα που βελτιώνουν την απασχολησιμότητα

Ορίζεται ως ο αριθμός των νέων ολοκληρωμένων παρεμβάσεων τοπικού ή περιφερειακού χαρακτήρα που βελτιώνουν την απασχολησιμότητα. Ο δείκτης θα μετράται σε ετήσια βάση.

Υπολογισμός Τιμής Βάσης και Στόχου:

Η τιμή Βάσης = 7 (2014) αντιστοιχεί στις ολοκληρωμένες παρεμβάσεις που έχουν υλοποιηθεί στην Περιφέρεια Κεντρικής Μακεδονίας μέσω της προσέγγισης LEADER του Προγράμματος Αγροτικής Ανάπτυξης

Η τιμή στόχος = 14 (2023) υπολογίστηκε με την παραδοχή ότι όλες οι ολοκληρωμένες παρεμβάσεις που θα υλοποιηθούν (1 ανά Περιφερειακή Ενότητα) θα αξιοποιούν το τοπικό δυναμικό βελτιώνοντας την απασχολησιμότητα στην περιοχή παρέμβασης

Πηγή εκτίμησης: Ολοκληρωμένο Πληροφοριακό Σύστημα

T1386

Άτομα περιθωριοποιημένων ομάδων/κοινοτήτων που ωφελούνται από υπηρεσίες κοινωνικής ένταξης που παρέχονται μέσω one stop shops και Κέντρων Κοινοτήτων

Ορίζεται ως ο αριθμός των ατόμων περιθωριοποιημένων ομάδων/κοινοτήτων που ωφελούνται από υπηρεσίες κοινωνικής ένταξης που παρέχονται μέσω one stop shops και Κέντρων Κοινοτήτων. Ο δείκτης θα μετράται σε ετήσια βάση.

Υπολογισμός Τιμής Βάσης και Στόχου:

Η τιμή βάσης = 240 (2014) αντιστοιχεί στους 240 ωφελούμενους των τριών κέντρων στήριξης ρομά και ευπαθών ομάδων που έχουν υλοποιηθεί στην Περιφέρεια Κεντρικής Μακεδονίας στο πλαίσιο του ΕΣΠΑ 2007-2013

Η τιμή στόχος = 1400 (2023) υπολογίστηκε με την παραδοχή ότι από τα 7000 άτομα του δείκτη εκροής που έχει τεθεί στο πλαίσιο της επενδυτική προτεραιότητας 9ii, τουλάχιστον το 20% θα επωφεληθεί των υπηρεσιών που θα παρέχονται μέσω των κέντρων κοινότητας/one stop shops.

Πηγή εκτίμησης: Ολοκληρωμένο Πληροφοριακό Σύστημα

T1387

Ποσοστό κάλυψης του πληθυσμού των ατόμων με αναπηρία (ΑΜΕΑ) που λαμβάνει υπηρεσίες υποστήριξης για βελτίωση της καθημερινής διαβίωσης και της διαδικασίας εκπαίδευσης

Ορίζεται ως το ποσοστό (%) κάλυψης του πληθυσμού των ατόμων με αναπηρία (ΑΜΕΑ) που λαμβάνει υπηρεσίες υποστήριξης για βελτίωση της καθημερινής διαβίωσης και της διαδικασίας εκπαίδευσης.

Ο δείκτης θα μετράται σε ετήσια βάση.

Υπολογισμός Τιμής Βάσης και Στόχου:

Η τιμή Βάσης = 4,5 % (2014) προκύπτει λαμβάνοντας υπόψη τα εξής στοιχεία:

1. περίπου 380 ωφελούμενοι από τα Κέντρα Δημέρευσης Ατόμων με Αναπηρία και περίπου 480 ωφελούμενοι από Κέντρα Δημιουργικής Απασχόλησης Παιδιών με Αναπηρία.
2. Από τις απαντήσεις που έδωσαν οι Δήμοι της Περιφέρειας Κεντρικής Μακεδονίας στα ερωτηματολόγια «Σχεδιασμού Παρεμβάσεων Κοινωνικής Ένταξης και Καταπολέμησης της Φτώχειας» προκύπτει ένας συνολικός αριθμός περίπου 19.000 ΑΜΕΑ στην Περιφέρεια

Ο λόγος των παραπάνω δύο μεγεθών (860/19000) μας δίνει ως τιμή βάσης ποσοστό κάλυψης 4,5 %

Η τιμή στόχος = 9,7% (2023) τίθεται αθροίζοντας στους ωφελούμενους (860) της τιμής βάσης τους 1000 επιπλέον που έχουν τεθεί ως τιμή στόχος στον δείκτη εκροών και διαιρώντας το άθροισμα με το συνολικό αριθμό των ΑΜΕΑ στην Περιφέρεια

Κεντρικής Μακεδονίας.
Δηλαδή, $1860/19000 = 9,7\%$ ποσοστό κάλυψης το οποίο θεωρείται ότι θα επιτευχθεί το 2023

Πηγή στοιχείων: Ολοκληρωμένο Πληροφοριακό Σύστημα

T1388

Κοινωνικές επιχειρήσεις που η λειτουργία τους συνεχίζεται ένα έτος μετά τη λήξη της παρέμβασης

Ορίζεται ως ο αριθμός των Κοινωνικών επιχειρήσεων που η λειτουργία τους συνεχίζεται ένα έτος μετά τη λήξη της παρέμβασης. Ο δείκτης θα μετράται σε ετήσια βάση

Υπολογισμός Τιμής Βάσης και Στόχου:

Η τιμή Βάσης = 84 (2014) αντιστοιχεί στον αριθμό των πιστοποιημένων επιχειρήσεων Κοινωνικής Οικονομίας στην Περιφέρεια Κεντρικής Μακεδονίας (Στοιχεία από ΕΥΣΕΚΤ)

Η τιμή στόχος = 114 (2023) υπολογίζεται θεωρώντας ότι από τις 40 επιχειρήσεις που θα υποστηριχθούν, τουλάχιστον οι 30 θα είναι νέες επιχειρήσεις οι οποίες θεωρείται ότι θα συνεχίζουν τη λειτουργία τους ένα έτος μετά τη λήξη της παρέμβασης

Πηγή στοιχείων: Ολοκληρωμένο Πληροφοριακό Σύστημα

T1390

Ποσοστό δημοσιονομικών διορθώσεων ΕΤΠΑ επί πληρωμών ΕΤΠΑ που προκύπτουν από μη επάρκεια δικαιούχου

Ορίζεται ως το ποσοστό δημοσιονομικών διορθώσεων ΕΤΠΑ επί πληρωμών ΕΤΠΑ που προκύπτουν από μη επάρκεια δικαιούχου. Η τιμή βάσης προκύπτει από στοιχεία ΟΠΣ, σύμφωνα με τα οποία οι δημοσιονομικές διορθώσεις που προέκυψαν από μη επάρκεια δικαιούχων ανήλθε στο 1,26% (έως το έτος 2014) της συγχρηματοδοτούμενης δημόσιας δαπάνης. Εκτιμάται ότι στη προγραμματική περίοδο 2014-2020, το ποσοστό αυτό θα μειωθεί στο 1%, έως το 2023.

Πηγή στοιχείων: Ολοκληρωμένο Πληροφοριακό Σύστημα.

T1391

Ποσοστό δημοσιονομικών διορθώσεων ΕΚΤ επί πληρωμών ΕΚΤ που προκύπτουν από μη επάρκεια δικαιούχου

Ορίζεται ως το ποσοστό δημοσιονομικών διορθώσεων ΕΚΤ επί πληρωμών ΕΚΤ που προκύπτουν από μη επάρκεια δικαιούχου. Η τιμή βάσης προκύπτει από στοιχεία ΟΠΣ, σύμφωνα με τα οποία οι δημοσιονομικές διορθώσεις που προέκυψαν από μη επάρκεια δικαιούχων ανήλθε στο 4,66% (έως το έτος 2014) της συγχρηματοδοτούμενης δημόσιας δαπάνης. Εκτιμάται ότι στη προγραμματική περίοδο 2014-2020, το ποσοστό αυτό θα μειωθεί στο 3%, έως το 2023.

Πηγή στοιχείων : Ολοκληρωμένο Πληροφοριακό Σύστημα.

ΕΙΔΙΚΟΙ ΔΕΙΚΤΕΣ ΕΚΡΟΩΝ

T1201

Αριθμός δημόσιων ψηφιακών υπηρεσιών που αναβαθμίστηκαν

Ορίζεται ως ο αριθμός δημόσιων ψηφιακών υπηρεσιών που αναβαθμίστηκαν. Στον δείκτη συνεισφέρουν οι παρεμβάσεις της Επ.Προτ. 2γ. Ο δείκτης θα μετράται σε ετήσια βάση

Υπολογισμός Στόχου:

Η τιμή στόχος = 7δημόσιες Ψηφιακές Υπηρεσίες (2023) επελέγη λαμβάνοντας ως ενδεικτικό μοναδιαίο κόστος τα 720.000 € / παρέμβαση. Το κόστος αυτό κρίνεται λογικό και ρεαλιστικό αφού αφορά την αναβάθμιση μεγάλων εφαρμογών της Δημόσιας Διοίκησης ή ψηφιοποίησης περιεχομένου ευρείας κλίμακας.

Πηγές στοιχείων:

1. Δικαιούχοι
2. Στοιχεία Ολοκληρωμένου Πληροφοριακού Συστήματος

T1203
Επιχειρήσεις που ενισχύθηκαν για να υιοθετήσουν καινοτομίες υποστηριζόμενες από ΤΠΕ
Ορίζεται ως ο αριθμός των επιχειρήσεων που ενισχύθηκαν για να υιοθετήσουν καινοτομίες υποστηριζόμενες από ΤΠΕ. Στον δείκτη συνεισφέρουν οι παρεμβάσεις του ΕΣ 2β2 και συγκεκριμένα το πεδίο παρέμβασης 82 – «Υπηρεσίες και εφαρμογές ΤΠΕ για τις ΜΜΕ (συμπεριλαμβανομένου του ηλεκτρονικού εμπορίου, της ηλεκτρονικής επιχειρηματικότητας και διεργασιών δικτύωσης επιχειρήσεων), ζωντανά εργαστήρια, επιχειρηματίες στο διαδίκτυο και υπό σύσταση ΤΠΕ επιχειρήσεις) Ο δείκτης θα μετράται σε ετήσια βάση.
Υπολογισμός Τιμής Στόχου: Η τιμή στόχος των 26 επιχειρήσεων (2023) προκύπτει λαμβάνοντας ως ενδεικτικό μοναδιαίο κόστος τα 75.000 €./επιχείρηση.
Πηγή στοιχείων: Στοιχεία Ολοκληρωμένου Πληροφοριακού Συστήματος

T1223
Δυναμικότητα επεξεργασίας στραγγισμάτων ΧΥΤΑ με καινοτόμες μεθόδους
Ορίζεται ως η δυναμικότητα επεξεργασίας στραγγισμάτων ΧΥΤΑ με καινοτόμες μεθόδους. Η παρακολούθηση του δείκτη θα γίνεται υποχρεωτικά από τους δικαιούχους των έργων, όπως θα αποτυπώνεται στο Ολοκληρωμένο Πληροφοριακό Σύστημα. Η δέσμευση του δικαιούχου για την παρακολούθηση του δείκτη θα γίνεται από τη φάση της αξιολόγησης της πράξης. Ο δείκτης θα μετράται σε ετήσια βάση.
Υπολογισμός Τιμής Στόχου: Η τιμή στόχος = 150,00 m3/ημέρα(2023) τίθεται ώστε τα φορτία στην έξοδο των στραγγιδίων του ΧΥΤΑ, να είναι κάτω από τα όρια που ορίζει η ισχύουσα νομοθεσία.
Σύμφωνα με στοιχεία του ΦοΔΣΑ Κεντρικής Μακεδονίας, η δυναμικότητα εκροής στραγγιδίων στο ΧΥΤΑ Μαυροράχης ανέρχεται σήμερα στα 500 m3/ημέρα περίπου. Από αυτά, τα 350 m3/ημέρα υφίστανται επεξεργασία με σύστημα αντίστροφης ώσμωσης. Στόχος είναι η επεξεργασία της υπολειπόμενης δυναμικότητας με καινοτόμο σύστημα ηλεκτρολυτικής τεχνολογίας, ώστε τα φορτία στην έξοδο των στραγγιδίων του ΧΥΤΑ να είναι κάτω από τα όρια που ορίζει η ισχύουσα νομοθεσία
Πηγές στοιχείων: 1. ΦοΔΣΑ Κεντρικής Μακεδονίας 2. Στοιχεία Ολοκληρωμένου Πληροφοριακού Συστήματος / Τελικοί δικαιούχοι

T1250
Νέο δίκτυο παροχής φυσικού αερίου
Ορίζεται ως τα κατασκευαζόμενα χιλιόμετρα νέου δικτύου παροχής φυσικού αερίου. Ο δείκτης θα μετράται σε ετήσια βάση.
Υπολογισμός Τιμής Στόχου: Η τιμή στόχος = 300 χλμ. (2023) βασίστηκε στην απόφαση της ΕΕ Stateaid SA 31225(2011/N) για έγκριση κρατικής ενίσχυσης για την ανάπτυξη νέου δικτύου. Στην απόφαση αυτή περιγράφεται το μέτρο και τα χαρακτηριστικά των επενδυτικών έργων που σχετίζονται με αυτό. Όσον αφορά στην Κεντρική Μακεδονία, προβλέπεται ότι θα κατασκευαστούν 20,8 χλμ δικτύου διανομής μεσαίας πίεσης και 325,7 χλμ δικτύου διανομής χαμηλής πίεσης. Έτσι, επιλέχθηκε ως τιμή-στόχος τα 300 χλμ νέου δικτύου, τα οποία αντιστοιχούν σε ποσοστό κάλυψης 86% των αναφερθέντων στην απόφαση κρατικής ενίσχυσης.
Πηγή στοιχείων: Στοιχεία Ολοκληρωμένου Πληροφοριακού Συστήματος / Τελικοί δικαιούχοι

T1260
Αριθμός εγκεκριμένων επιχειρηματικών σχεδίων σχετικών με δημιουργία επιχειρήσεων
Ορίζεται ως ο αριθμός των εγκεκριμένων επιχειρηματικών σχεδίων σχετικών με δημιουργία επιχειρήσεων. Ο δείκτης θα μετράται σε ετήσια βάση.
Οι δράσεις που θα υλοποιηθούν μέσω της συγκεκριμένης επενδυτικής προτεραιότητας θα υποστηρίξουν τη στόχευση της

περιφερειακής στρατηγικής RIS3 για την έξυπνη εξειδίκευση με γνώμονα τη διατήρηση και ενδυνάμωση του ανθρώπινου κεφαλαίου της Περιφέρειας που διαθέτει ή μπορεί να αναπτύξει καινοτομικά χαρακτηριστικά, στο πλαίσιο του στρατηγικού πυλώνα «Ενδυνάμωση ανθρώπινου κεφαλαίου στην κατεύθυνση της καινοτομίας – γνώσης βασισμένη στις ανάγκες της αγοράς».

Υπολογισμός Στόχου:

Η τιμή στόχος = 150 (2023) εγκρίσεις επιχειρηματικών σχεδίων υπολογίστηκε με τις εξής παραδοχές:

- α) ότι τουλάχιστον τα 5 Μ € της επενδυτικής προτεραιότητας θα αφορούν στη δημιουργία νέας επιχειρηματικότητας
- β) ότι κατά μέσο όρο το αντίστοιχο επιχειρηματικό σχέδιο θα έχει συνολικό προϋπολογισμό περίπου 60.000 €.

Με την παραδοχή ότι η επιδότηση θα κυμανθεί στο 50%, τότε αντιστοιχούν περίπου 30.000 € Δημόσια Δαπάνη ανά επιχειρηματικό σχέδιο. Επομένως, υπολογίζεται ότι τουλάχιστον 150 επιχειρηματικά σχέδια που σχετίζονται με δημιουργία επιχειρήσεων θα εγκριθούν.

Πηγή στοιχείων: Στοιχεία Ολοκληρωμένου Πληροφοριακού Συστήματος / Τελικοί δικαιούχοι

T1263

Αριθμός εγκεκριμένων έργων που αφορούν σε ολοκληρωμένες παρεμβάσεις τοπικού ή περιφερειακού χαρακτήρα

Ορίζεται ως ο αριθμός εγκεκριμένων έργων που αφορούν σε ολοκληρωμένες παρεμβάσεις τοπικού ή περιφερειακού χαρακτήρα. Ο δείκτης θα μετράται σε ετήσια βάση.

Υπολογισμός Στόχου:

Η τιμή στόχος = 7 (2023) ολοκληρωμένες παρεμβάσεις προκύπτει από την παραδοχή ότι θα υλοποιηθεί κατά μέσο όρο τουλάχιστον μία ολοκληρωμένη παρέμβαση ανά Περιφερειακή Ενότητα στην Περιφέρεια Κεντρικής Μακεδονίας

Πηγή στοιχείων: Στοιχεία Ολοκληρωμένου Πληροφοριακού Συστήματος / Τελικοί δικαιούχοι

T1268

Άτομα ευπαθών κοινωνικών ομάδων (όπως ορίζονται από την ισχύουσα Νομοθεσία) και άτομα που πλήττονται από τη φτώχεια

Ορίζεται ως ο αριθμός των ατόμων ευπαθών κοινωνικών ομάδων (όπως ορίζονται από την ισχύουσα Νομοθεσία) και ατόμων που πλήττονται από τη φτώχεια που συμμετέχουν σε προγράμματα ειδικής υποστήριξης. Ο δείκτης θα μετράται σε ετήσια βάση.

Υπολογισμός Στόχου:

Η τιμή στόχος = 12.500 ωφελούμενοι (2023) προκύπτει:

- α) από τα διαθέσιμα στοιχεία για δράσεις που έχουν υλοποιηθεί (όπως αυτή της «εναρμόνισης οικογενειακής και επαγγελματικής ζωής» και οι «τοπικές δράσεις για ευάλωτες ομάδες») την ΠΠ 2007-2013, και
- β) την παραδοχή ότι κατά μέσο όρο στις δράσεις της παρούσας επενδυτικής προτεραιότητας αναλογούν περίπου 3200 € ανά τελικό ωφελούμενο.

Επομένως υπολογίζεται ότι το σύνολο των συμμετεχόντων/ωφελουμένων τα οποία μπορεί να είναι άτομα ευπαθών (ευάλωτων και ειδικών) ομάδων καθώς και άτομα που πλήττονται από τη φτώχεια θα είναι περίπου 12500, το οποίο τίθεται ως τιμή-στόχος για το 2023

Πηγή στοιχείων: Στοιχεία Ολοκληρωμένου Πληροφοριακού Συστήματος / Τελικοί δικαιούχοι

T1269

Μειονεκτούντα άτομα που επωφελούνται των δράσεων Υγείας και Κοινωνικής Πρόνοιας

Ορίζεται ως ο αριθμός των μειονεκτούντων ατόμων που επωφελούνται των δράσεων Υγείας και Κοινωνικής Πρόνοιας. Ο δείκτης θα μετράται σε ετήσια βάση.

Υπολογισμός Τιμής Στόχου:

Η τιμή στόχος = 65.000 ωφελούμενοι (2023) υπολογίζεται ως εξής:

- α) Για τον τομέα της Υγείας, με βάση τα χρήματα που προβλέπεται να διατεθούν από την Περιφέρεια Κεντρικής Μακεδονίας

για δράσεις του Health Safety Net (περίπου 30 Μ €) και με βάση το μοναδιαίο κόστος που προκύπτει από την υφιστάμενη εφαρμογή δράσεων Αγωγής Προαγωγής Υγείας (σύμφωνα με τα ολοκληρωμένα έργα στην προγραμματική περίοδο 2007-2013) που υπολογίζεται (από το Υπουργείο Υγείας) σε περίπου 350 € το άτομο.

Επίσης, σε 350 € το άτομο υπολογίζεται (από το Υπουργείο Υγείας) το κόστος που προκύπτει από την υφιστάμενη εφαρμογή του health voucher.

Έτσι προκύπτουν περίπου 85.000 συμμετέχοντες.

Κάνοντας την παραδοχή ότι ένα ποσοστό περίπου 50% των συμμετεχόντων σε παρεμβατικά προγράμματα αγωγής-προαγωγής Υγείας θα συμμετέχει και στις δράσεις τύπου health voucher προκύπτει συνολικό νούμερο μοναδικών συμμετεχόντων κοντά στις 60.000.

β) για τον τομέα της Κοινωνικής Πρόνοιας, με βάση την παραδοχή ότι περίπου 3.000 θα είναι οι ωφελούμενοι από τις "δομές φτώχειας", περίπου 500 οι ωφελούμενοι των ΚΗΦΗ και περίπου 4.500 οι δυνητικοί ωφελούμενοι (σύμφωνα με πρόβλεψη του Υπουργείου Εσωτερικών) από τη διαπολιτισμική μεσολάβηση στα Νοσοκομεία

Πηγή στοιχείων: Στοιχεία Ολοκληρωμένου Πληροφοριακού Συστήματος / Τελικοί δικαιούχοι

T1395

Δικαιούχοι πράξεων ΕΤΠΑ που υποστηρίζονται

Ορίζεται ως ο αριθμός των δικαιούχων πράξεων ΕΤΠΑ που υποστηρίζονται από ενέργειες τεχνικής βοήθειας ή/και δράσεις δημοσιότητας & πληροφόρησης.

Η τιμή στόχος (100 δικαιούχοι που υποστηρίζονται έως το 2023) προκύπτει από στοιχεία ΟΠΣ σχετικά με την υλοποίηση δράσεων τεχνικής βοήθειας κατά την περίοδο 2007-2013 και από την εμπειρία υλοποίησης ενεργειών πληροφόρησης & δημοσιότητας που αφορούσαν στην υποστήριξη δικαιούχων.

Πηγή στοιχείων: Στοιχεία Ολοκληρωμένου Πληροφοριακού Συστήματος / ΕΥΔ ΕΠ ΠΚΜ

T1396

Δικαιούχοι πράξεων ΕΚΤ που υποστηρίζονται

Ορίζεται ως ο αριθμός των δικαιούχων πράξεων ΕΚΤ που υποστηρίζονται από ενέργειες τεχνικής βοήθειας ή/και δράσεις δημοσιότητας & πληροφόρησης.

Η τιμή στόχος (20 δικαιούχοι που υποστηρίζονται έως το 2023) προκύπτει από στοιχεία ΟΠΣ σχετικά με την υλοποίηση δράσεων τεχνικής βοήθειας ΕΚΤ κατά την περίοδο 2000-2006 και από την εμπειρία υλοποίησης ενεργειών πληροφόρησης & δημοσιότητας που αφορούσαν στην υποστήριξη δικαιούχων.

Πηγές εκτίμησης: Στοιχεία Ολοκληρωμένου Πληροφοριακού Συστήματος / ΕΥΔ ΕΠ ΠΚΜ

ΠΕΡΙΦΕΡΕΙΑΚΟ ΕΠΙΧΕΙΡΗΣΙΑΚΟ ΠΡΟΓΡΑΜΜΑ ΔΥΤΙΚΗΣ ΜΑΚΕΔΟΝΙΑΣ

ΔΕΙΚΤΕΣ ΑΠΟΤΕΛΕΣΜΑΤΟΣ

T1012
Δαπάνες Ε&Α επιχειρήσεων ως ποσοστό του περιφερειακού ΑΕΠ
Ορισμός : Ορίζεται ως οι Δαπάνες Έρευνας και Ανάπτυξης επιχειρήσεων ως ποσοστό του περιφερειακού ΑΕΠ
Υπολογισμός Τιμής Βάσης και Στόχου: Η τιμή Βάσης = 0,16% (2011) προκύπτει από τα δεδομένα του Εθνικού Κέντρου Τεκμηρίωσης και της Eurostat Η τιμή Στόχος = 0,20% (2023) τίθεται από τη στοχοθεσία της ΓΓΕΤ όπως κοινοποιήθηκε στις Περιφέρειες
Πηγή στοιχείων :
1. Εθνικό Κέντρο Τεκμηρίωσης
2. Eurostat

T2001
Επιστημονικό προσωπικό που απασχολείται στον τομέα της Έρευνας, Τεχνολογικής Ανάπτυξης και Καινοτομίας (ΕΤΑΚ)
Ορίζεται ως ο αριθμός των ατόμων που απασχολούνται ως επιστημονικό προσωπικό στον τομέα της Έρευνας, Τεχνολογικής Ανάπτυξης και Καινοτομίας (ΕΤΑΚ). Ο δείκτης θα μετράται σε ετήσια βάση.
Υπολογισμός Τιμής Βάσης και Στόχου: Η τιμή Βάσης = 118 άτομα (2014) αφορά σε 108 άτομα τα οποία είναι επιστημονικό προσωπικό δημόσιων φορέων και 10 άτομα που στελεχώνουν ιδιωτικούς φορείς. Τα στοιχεία προκύπτουν από πρωτογενή έρευνα κατά τη σύνταξη του σχεδίου στρατηγικής έξυπνης εξειδίκευσης (RIS3) με επεξεργασία της ΕΔΑ/ΠΔΜ.
Η τιμή στόχος = 185 άτομα (2023) αφορά σε 155 άτομα τα οποία αναμένεται να είναι επιστημονικό προσωπικό δημόσιων φορέων και 30 άτομα που θα στελεχώνουν ιδιωτικούς φορείς. Η τιμή στόχου εκτιμάται από το σύνολο των ερευνητικών προγραμμάτων του ΠΕΠ-ΠΔΜ 2014-2020 και των άλλων προγραμμάτων που θα υλοποιηθούν στην ΠΔΜ (ΕΠΑΝΕΚ, HORIZON, ...)
Πηγές εκτίμησης: Ερευνητικοί Φορείς Περιφέρειας Περιφερειακή Δομή Επιχειρηματικότητας (πρόκειται για τη μελλοντική δομή που προβλέπεται να δημιουργηθεί μέσω της Επενδυτικής Προτεραιότητας 3.1 του ΕΠ-ΠΔΜ 2014-2020)

T2002
Ποσοστό επενδύσεων των επιχειρήσεων σε Έρευνα, Τεχνολογική Ανάπτυξη και Καινοτομία (ΕΤΑΚ)
Ορίζεται ως το ποσό των επενδύσεων των επιχειρήσεων σε Έρευνα, Τεχνολογική Ανάπτυξη και Καινοτομία (ΕΤΑΚ). Ο δείκτης θα μετράται σε διετή βάση.
Υπολογισμός Τιμής Βάσης και Στόχου: Η τιμή Βάσης = 2.850.000 € (2013) προκύπτει από το σχέδιο στρατηγικής έξυπνης εξειδίκευσης (RIS3) σε επεξεργασία της ΕΔΑ/ΠΔΜ. Τα στοιχεία προέρχονται από τις 10 μεγαλύτερες επιχειρήσεις της περιφέρειας που έχουν επιστημονικό ερευνητικό προσωπικό. Η τιμή στόχος = 15.000.000€ (2023) εκτιμάται από το σύνολο των ερευνητικών δράσεων του ΠΕΠ-ΠΔΜ 2014-2020 και των άλλων προγραμμάτων που θα υλοποιηθούν στην ΠΔΜ (ΕΠΑΝΕΚ, HORIZON, ...) (ΠΕΠ-ΠΔΜ 2014-2020=10 εκ. €, άλλα προγράμματα ~5 εκ. €)
Πηγές εκτίμησης: Ερευνητικοί Φορείς Περιφέρειας Περιφερειακή Δομή Επιχειρηματικότητας (πρόκειται για τη μελλοντική δομή που προβλέπεται να δημιουργηθεί μέσω της Επενδυτικής Προτεραιότητας 3.1 του ΕΠ-ΠΔΜ 2014-2020) ΕΛΣΤΑΤ

T2003
Αριθμός χρηστών ψηφιακών εφαρμογών των δημόσιων υπηρεσιών
<p>Ορίζεται ως ο αριθμός των χρηστών ψηφιακών εφαρμογών των δημόσιων υπηρεσιών. Ο δείκτης θα μετράται σε ετήσια βάση.</p> <p>Υπολογισμός Τιμής Βάσης και Στόχου: Η τιμή Βάσης = 80.000 (2013) προκύπτει από επεξεργασία της ΕΔΑ/ΠΔΜ με βάση τα στοιχεία της εφαρμογής Digital Local Agents (DLA) που είχε αναπτύξει το Πανεπιστήμιο Δυτικής Μακεδονίας. Η Eurostat έχει στοιχεία (2013) για τους εξής δείκτες σε επίπεδο χώρας:</p> <ul style="list-style-type: none"> • Individuals using the Internet for interacting with public authorities • Obtaining information from public authorities web sites (last 12 months) • Sending filled forms (last 12 months) • Interaction with public authorities (last 12 months) <p>Εξετάζεται η δυνατότητα η δυνατότητα διάθεσης στοιχείων αντίστοιχων σε περιφερειακό επίπεδο προκειμένου να δημιουργηθεί ο αντίστοιχος βέλτιστος (από πλευράς καταλληλότητας) δείκτης αποτελέσματος. Χρονικό Διάστημα Ολοκλήρωσης: 30/04/2015 Η τιμή στόχος = 120.000 (2023) τίθεται από επεξεργασία της ΕΔΑ/ΠΔΜ</p> <p>Πηγές εκτίμησης: Eurostat Περιφερειακή Ψηφιακή Ατζέντα (Digital Local Agents)</p>

T2004
Επενδύσεις επιχειρήσεων στους τομείς έξυπνης εξειδίκευσης
<p>Ορίζεται ως το ποσό (σε €) που αφορά σε επενδύσεις επιχειρήσεων στους τομείς έξυπνης εξειδίκευσης. Ο δείκτης θα μετράται σε ετήσια βάση.</p> <p>Υπολογισμός Τιμής Βάσης και Στόχου: Η τιμή Βάσης = 43.500.000 € (2013) προέρχεται από τα στοιχεία επενδύσεων του Αναπτυξιακού Νόμου, των ενισχύσεων για τις ΜΜΕ (ΕΠΙΑΝ II) και του προγράμματος Αγροτικής Ανάπτυξης την τρέχουσα περίοδο 2007-2013 με κατανομή στους τομείς της στρατηγικής έξυπνης εξειδίκευσης (RIS3) σε συνέχεια επεξεργασίας της ΕΔΑ/ΠΔΜ</p> <p>Η τιμή στόχος = 110.000.000 € (2023) εκτιμάται από το σύνολο των επενδύσεων του ΠΕΠ-ΠΔΜ 2014-2020 και των άλλων προγραμμάτων που θα υλοποιηθούν στην ΠΔΜ (ΕΠΑΝΕΚ, Αναπτυξιακός Νόμος, Αγροτικής Ανάπτυξης) (ΠΕΠ-ΠΔΜ 2014-2020=40 εκ. €, άλλα προγράμματα ~70 εκ. €</p> <p>Πηγές εκτίμησης: Περιφερειακή Δομή Επιχειρηματικότητας ΕΛΣΤΑΤ</p>

T2005
Εξαγωγές των επιχειρήσεων της Περιφέρειας
<p>Ορίζεται ως το ποσό (σε €) που αφορά σε εξαγωγές των επιχειρήσεων της Περιφέρειας Δυτικής Μακεδονίας.</p> <p>Ο δείκτης θα μετράται σε ετήσια βάση.</p> <p>Υπολογισμός Τιμής Βάσης και Στόχου: Η τιμή Βάσης = 450.000.000€ (2012) προέρχεται από τα στοιχεία του ΣΕΒΕ για το έτος 2012 (70% κλάδος γούνας και 30% άλλοι κλάδοι) Η τιμή στόχος = 650.000.000€ (2023) εκτιμάται σύμφωνα με τα στοιχεία του ΣΕΒΕ με την παραδοχή ότι αναμένεται αύξηση στις εξαγωγές στη γούνα της τάξης του 10% και αύξηση 15% στους άλλους κλάδους.</p> <p>Πηγές εκτίμησης: Περιφερειακή Δομή Επιχειρηματικότητας ΕΛΣΤΑΤ Σύνδεσμος Εξαγωγέων Βορείου Ελλάδος (ΣΕΒΕ)</p>

T2006**Ποσοστό συμμετοχής δημόσιων υποδομών στην κατανάλωση ενέργειας της Περιφέρειας**

Ορίζεται ως το ποσοστό (% MWh/έτος) συμμετοχής δημόσιων υποδομών στην κατανάλωση ενέργειας της Περιφέρειας. Ο δείκτης θα μετράται σε διετή βάση.

Υπολογισμός Τιμής Βάσης και Στόχου:

Η τιμή Βάσης = 7,8 % MWh/έτος (2009) υπολογίζεται σύμφωνα με τα διαθέσιμα στοιχεία ΕΚΕΤΑ/ΙΔΕΠ για το 2009, όπως φαίνεται και στον παρακάτω πίνακα.

Πίνακας Μεθοδολογίας Υπολογισμού τιμής δείκτη T2006

(Πηγή: ΕΚΕΤΑ/ΙΔΕΠ)

Τομέας	Κατανάλωση Ενέργειας (MWh/έτος)		Κατανάλωση Ενέργειας (MWh/έτος)	
	2009	%	2023	%
Οικιακή χρήση Domestic use	410.438	42,1%		
Εμπορική χρήση Commercial use	270.744	27,8%		
Βιομηχανική χρήση Industrial use	112.759	11,6%		
Γεωργική χρήση Agricultural use	79.196	8,1%		
Δημόσιες και δημοτικές αρχές Public and municipal authorities	75.733	7,8%	68.000	7,0%
Φωτισμός οδών Street lighting	26.334	2,7%		
Σύνολο Total	975.203	100,0%	975.203	100,0%

Η τιμή στόχος = 7,0 % MWh/έτος (2023) προκύπτει από τη συνολική μείωση ενεργειακής κατανάλωσης των δημόσιων υποδομών (MWh/έτος) από τις δράσεις του ΠΕΠ-ΠΔΜ 2014-2020 (δείκτης εκροών CO₂) και την εκτίμηση της μείωσης από τις δράσεις των άλλων προγραμμάτων.

Πηγές εκτίμησης:

ΥΠΕΚΑ

ΚΑΠΕ

Εθνικό Κέντρο Έρευνας και Τεχνολογικής Ανάπτυξης (ΕΚΕΤΑ)

Ινστιτούτο Χημικών Διεργασιών και Ενεργειακών Πόρων (ΙΔΕΠ)

T2007**Ποσοστό συμμετοχής των ΑΗΣ στις εκπομπές διοξειδίου του άνθρακα σε εθνικό επίπεδο**

Ορίζεται ως το ποσοστό συμμετοχής των ΑΗΣ στις εκπομπές διοξειδίου του άνθρακα σε εθνικό επίπεδο. Ο δείκτης θα μετράται σε διετή βάση.

Υπολογισμός Τιμής Βάσης και Στόχου:

Η τιμή Βάσης = 83 % (2012) προκύπτει από τα στοιχεία του ΕΚΕΤΑ/ΙΔΕΠ. Το ποσοστό συμμετοχής των ΑΗΣ της περιφέρειας στις εκπομπές CO₂ (tn CO₂) ανέρχεται σε 83% το έτος 2012

Η τιμή στόχος = 82,5% (2023) τίθεται ως στόχος με την υλοποίηση της πιλοτικής δράσης δέσμευσης και αξιοποίησης του διοξειδίου του άνθρακα από τον ΑΗΣ παραγωγής ηλεκτρικής ενέργειας, σύμφωνα με την οποία προβλέπεται μείωση των εκπομπών CO₂ κατά 5.000 tn CO₂, ποσότητα που θα μειώσει το ποσοστό συμμετοχής των ΑΗΣ στο 82,5%.

Σημαντικότερα αποτελέσματα και μεγαλύτερης κλίμακας θα επέλθουν από τη μελλοντική επέκταση της δράσης και τη δέσμευση μεγαλύτερων ποσοτήτων CO₂

Πηγές εκτίμησης:

1. ΥΠΕΚΑ

2. ΚΑΠΕ

3. Εθνικό Κέντρο Έρευνας και Τεχνολογικής Ανάπτυξης (ΕΚΕΤΑ)
4. Ινστιτούτο Χημικών Διεργασιών και Ενεργειακών Πόρων (ΙΔΕΠ)

T2008

Ποσοστό κάλυψης περιοχών με αντιπλημμυρική προστασία

Ορίζεται ως το ποσοστό (%) κάλυψης περιοχών με αντιπλημμυρική προστασία
Ο δείκτης θα μετράται σε ετήσια βάση.

Υπολογισμός Τιμής Βάσης και Στόχου:

Η τιμή Βάσης = 80%(2014) προκύπτει από υπολογισμό των περιοχών για τις οποίες υπάρχουν αντιπλημμυρικά έργα προστασίας σύμφωνα με το «σχέδιο διαχείρισης κινδύνων πλημμυρών της Περιφέρειας»

Η τιμή στόχος = 90% (2023) τίθεται από τον υπολογισμό των περιοχών που θα καλυφθεί με αντιπλημμυρικά έργα τόσο από το ΠΕΠ-ΠΑΜ 2014-2020, όσο και από παρεμβάσεις άλλων προγραμμάτων.

Πηγές εκτίμησης:

ΥΠΕΚΑ/ΕΙΔΙΚΗ ΓΡΑΜΜΑΤΕΙΑ ΥΔΑΤΩΝ

Περιβαλλοντικοί φορείς

T2009

Ποσοστό πληθυσμού που καλύπτεται με ασφαλή δίκτυα παροχής πόσιμου νερού

Ορίζεται ως το ποσοστό πληθυσμού της Περιφέρειας Δυτικής Μακεδονίας που καλύπτεται με ασφαλή δίκτυα παροχής πόσιμου νερού.

Ο δείκτης θα μετράται σε διετή βάση.

Υπολογισμός Τιμής Βάσης και Στόχου:

Η τιμή Βάσης = 88% (2014) προκύπτει από το λόγο του Πληθυσμού των περιοχών που καλύπτονται με ασφαλή δίκτυα παροχής πόσιμου νερού / προς το Συνολικό πληθυσμό της περιφέρειας = $250.000 / 283.689 = 88\%$.

Η τιμή στόχος = 97% (2023) προκύπτει από το λόγο του Πληθυσμού των περιοχών που θα καλυφθεί με ασφαλή δίκτυα παροχής πόσιμου νερού / προς το Συνολικό πληθυσμό της περιφέρειας = $275.000 / 283.689 = 97\%$

Αφορά στο σύνολο του πληθυσμού που θα καλυφθεί με ασφαλή δίκτυα παροχής πόσιμου νερού από το σύνολο των δράσεων του ΠΕΠ-ΠΑΜ 2014-2020 καθώς και των έργων που θα υλοποιηθούν από άλλα προγράμματα.

Πηγές εκτίμησης:

ΔΕΥΑ ΠΑΜ

ΥΠΕΚΑ/ΕΙΔΙΚΗ ΓΡΑΜΜΑΤΕΙΑ ΥΔΑΤΩΝ

T2010

Ποσοστό πληθυσμού που καλύπτεται από δίκτυα και εγκαταστάσεις επεξεργασίας λυμάτων

Ορίζεται ως το ποσοστό του πληθυσμού της Περιφέρειας Δυτικής Μακεδονίας που καλύπτεται από δίκτυα και εγκαταστάσεις επεξεργασίας λυμάτων. Ο δείκτης θα μετράται σε διετή βάση.

Υπολογισμός Τιμής Βάσης και Στόχου:

Η τιμή Βάσης = 74%(2014) υπολογίζεται όπως παρακάτω:

Ποσοστό πληθυσμού που καλύπτεται με δίκτυα και εγκαταστάσεις ΕΕΛ = Πληθυσμός περιοχών που καλύπτονται με δίκτυα και εγκαταστάσεις ΕΕΛ / Συνολικός πληθυσμός περιφέρειας = $210.000 / 283.689 = 74\%$.

Η τιμή στόχος = 85%(2023) υπολογίζεται από το σύνολο του πληθυσμού που θα καλυφθεί με δίκτυα και εγκαταστάσεις ΕΕΛ από το σύνολο των δράσεων του ΠΕΠ-ΠΑΜ 2014-2020 και των έργων που θα υλοποιηθούν από άλλα προγράμματα όπως παρακάτω:

Ποσοστό πληθυσμού που θα καλυφθεί με δίκτυα και εγκαταστάσεις ΕΕΛ = Πληθυσμός περιοχών που θα καλυφθεί με ασφαλή δίκτυα και εγκαταστάσεις ΕΕΛ / Συνολικός πληθυσμός περιφέρειας = $240.000 / 283.689 = 85\%$

Πηγές εκτίμησης:
ΔΕΥΑ ΠΔΜ
ΥΠΕΚΑ/ΕΙΔΙΚΗ ΓΡΑΜΜΑΤΕΙΑ ΥΔΑΤΩΝ

T2011

Αριθμός επισκεπτών πολιτιστικών και φυσικών πόρων της περιφέρειας

Ορίζεται ως ο αριθμός επισκεπτών πολιτιστικών και φυσικών πόρων της περιφέρειας Δυτικής Μακεδονίας.
Ο δείκτης θα μετράται σε διετή βάση.

Υπολογισμός Τιμής Βάσης και Στόχου:

Η τιμή Βάσης = 200.000 επισκέπτες (2011) βασίζεται σε εκτιμήσεις της ΕΔΑ/ΠΔΜ.

Για τον υπολογισμό της τιμής βάσης λαμβάνονται υπόψη οι επισκέψεις σε χώρους φυσικής και πολιτιστικής κληρονομιάς (επισκέψεις σε αρχαιολογικούς χώρους, μουσεία και Εθνικά Πάρκα) για το 2013 σύμφωνα με στοιχεία της ΕΛΣΤΑΤ.

Δεν υπάρχουν στοιχεία για την Περιφέρεια ΔΜ από Eurostat.

Εκτιμώμενη ολοκλήρωση επεξεργασίας δεδομένων: 30/05/2015

Η τιμή στόχος = 350.000 επισκέπτες (2023) τίθεται από εκτιμήσεις της ΕΔΑ/ΠΔΜ.

Πηγές εκτίμησης:
Σύστημα Παρακολούθησης
ΕΛΣΤΑΤ
Φορείς Τουρισμού

T2012

Ποσοστό προστατευόμενων περιοχών που διασφαλίζεται η προστασία και η διαχείριση

Ορίζεται ως το ποσοστό της έκτασης προστατευόμενων περιοχών της Περιφέρειας Δυτικής Μακεδονίας που διασφαλίζεται η προστασία και η διαχείριση τους.
Ο δείκτης θα μετράται σε διετή βάση.

Υπολογισμός Τιμής Βάσης και Στόχου:

Η τιμή Βάσης = 37% (2014) υπολογίζεται όπως παρακάτω:

Ποσοστό προστατευόμενων περιοχών συμπεριλαμβανομένων των NATURA 2000 με σχέδια διαχείρισης = Έκταση προστατευόμενων περιοχών συμπεριλαμβανομένων των NATURA 2000 με σχέδια διαχείρισης / Συνολική έκταση προστατευόμενων περιοχών συμπεριλαμβανομένων των NATURA 2000 = $100.712 / 269.299 = 37\%$.

Η τιμή στόχος = 60% (2023) υπολογίζεται από το ποσοστό των εκτάσεων των προστατευόμενων περιοχών συμπεριλαμβανομένων των NATURA 2000 με σχέδια διαχείρισης και δράσεις προστασίας και ανάδειξης προς το σύνολο των δράσεων του ΠΕΠ-ΠΔΜ 2014-2020 και των δράσεων που θα υλοποιηθούν από άλλα προγράμματα:

Ποσοστό προστατευόμενων περιοχών που διασφαλίζεται η προστασία και η διαχείριση = Έκταση προστατευόμενων περιοχών συμπεριλαμβανομένων των NATURA 2000 / Συνολική έκταση προστατευόμενων περιοχών συμπεριλαμβανομένων των NATURA 2000 = $160.312 / 269.299 = 60\%$

Εκτιμώμενη ολοκλήρωση επεξεργασίας δεδομένων: 30/04/2015

Πηγές εκτίμησης:
Περιβαλλοντικοί φορείς
ΥΠΕΚΑ / Τμήμα Φυσικού Περιβάλλοντος

T2013

Ποσοστό έκτασης αστικών περιοχών που αναβαθμίζεται

Ορίζεται ως το ποσοστό έκτασης αστικών περιοχών που αναβαθμίζεται.
Ο δείκτης θα μετράται σε ετήσια βάση.

Υπολογισμός Τιμής Βάσης και Στόχου:

Η τιμή Βάσης = 70% (2014) υπολογίζεται όπως παρακάτω:

Ποσοστό έκτασης αστικών περιοχών που αναβαθμίζεται = Έκταση αστικών περιοχών που είναι αναβαθμισμένες / Συνολική

έκταση αστικών περιοχών αναπλάσεων = 256,2 ha / 366 ha = 70%.

Η τιμή στόχος =85% (2023) υπολογίζεται από τη συνολική έκταση αστικών περιοχών που θα αναβαθμιστεί από το σύνολο των δράσεων του ΠΕΠ-ΠΔΜ 2014-2020 και των έργων που θα υλοποιηθούν από άλλα προγράμματα:

Ποσοστό έκτασης αστικών περιοχών που αναβαθμίζεται = Έκταση αστικών περιοχών που θα αναβαθμιστεί / Συνολική έκταση αστικών περιοχών αναπλάσεων = 310 ha / 366 ha = 85%.

Ο ακριβής προσδιορισμός της τιμής στόχου θα γίνει με την ολοκλήρωση και επιλογή των στρατηγικών σχεδίων ΒΑΑ που θα υλοποιηθούν.

Πηγή εκτίμησης: Δήμοι Περιφέρειας Δυτικής Μακεδονίας

T2014

Χρονοαπόσταση διαδρομής του κάθετου άξονα της Εγνατίας Οδού «Νίκη Φλώρινας - Κοζάνης - όρια Νομού Λάρισας»

Ορίζεται ως η χρονοαπόσταση διαδρομής του κάθετου άξονα της Εγνατίας Οδού «Νίκη Φλώρινας - Κοζάνης - όρια Νομού Λάρισας» σε λεπτά της ώρας.

Ο δείκτης θα μετράται σε ετήσια βάση.

Υπολογισμός Τιμής Βάσης και Στόχου:

Η τιμή Βάσης = 100 λεπτά (2014) προκύπτει από μέτρηση της χρονοαπόστασης της διαδρομής του κάθετου άξονα της Εγνατίας Οδού «Νίκη Φλώρινας - Κοζάνης - όρια Νομού Λάρισας» σε λεπτά της ώρας.

Η τιμή στόχος = 85 λεπτά (2023) τίθεται από την εκτίμηση ότι με την ολοκλήρωση τμημάτων του κάθετου άξονα «Νίκης Φλώρινας - Κοζάνης - Λάρισας», θα βελτιωθεί τόσο η διαδρομή όσο και η μέση ταχύτητα και η απόσταση θα μπορεί να καλυφθεί σε 85 λεπτά.

Πηγή εκτίμησης: Περιφέρεια Δυτικής Μακεδονίας / Δ/ση Τεχνικών Έργων

T2015

Μέση χρονοαπόσταση τουριστικών περιοχών ιδιαίτερου ενδιαφέροντος από ΔΕΔ-Μ

Ορίζεται ως η μέση τιμή βάσης σε λεπτά της ώρας για τις διαδρομές τουριστικών περιοχών - ΔΕΔ/Μ

Ο δείκτης θα μετράται σε ετήσια βάση.

Υπολογισμός Τιμής Βάσης και Στόχου:

Η τιμή Βάσης = 50 λεπτά (2014) προκύπτει από τη μέτρηση της μέσης τιμής βάσης για τις διαδρομές τουριστικών περιοχών - ΔΕΔ/Μ (Χιονοδρομικό Βασιλίτσας - Εγνατία, Κάθετος άξονας Κρυσταλλοπηγής - Εθνικός Δρυμός Πρεσπών) .

Η τιμή στόχος =35 λεπτά (2023) τίθεται από την εκτίμηση ότι με την ολοκλήρωση των οδικών συνδέσεων αυτών των περιοχών με το ΔΕΔ/Μ, θα βελτιωθεί τόσο η διαδρομή όσο και η μέση ταχύτητα και η απόσταση θα μπορεί να καλυφθεί σε 35 λεπτά

Πηγή εκτίμησης: Περιφέρεια Δυτικής Μακεδονίας / Δ/ση Τεχνικών Έργων

T2016

Ποσοστό πληθυσμού που έχει πρόσβαση σε βελτιωμένες υπηρεσίες πρωτοβάθμιας και δευτεροβάθμιας υγείας και πρόνοιας

Ορίζεται ως το ποσοστό (%) του πληθυσμού που έχει πρόσβαση σε βελτιωμένες υπηρεσίες πρωτοβάθμιας και δευτεροβάθμιας υγείας και πρόνοιας

Ο δείκτης θα μετράται σε ετήσια βάση.

Υπολογισμός Τιμής Βάσης και Στόχου:

Η τιμή Βάσης = 70% (2014) προκύπτει από τα στοιχεία της 3ης Υγειονομικής Περιφέρειας (3η ΥΠΕ) σύμφωνα με τα οποία το σύνολο των προβλεπόμενων δράσεων βελτίωσης - αναβάθμισης των υποδομών υγείας, αναβαθμίζει το σύνολο των Νοσοκομείων και των Κέντρων Υγείας της Περιφέρειας και το μεγαλύτερο μέρος των υποδομών πρόνοιας.

Επομένως ο πληθυσμός που καλύπτεται από βελτιωμένες υπηρεσίες πρωτοβάθμιας και δευτεροβάθμιας υγείας και πρόνοιας αφορά:

- Για την τιμή βάσης το ποσοστό του πληθυσμού της Περιφέρειας μειωμένο κατά τον πληθυσμό των περιοχών όπου δεν είχαν ολοκληρωθεί οι δράσεις αναβάθμισης των υποδομών υγείας -πρόνοιας προς τον πληθυσμό της περιφέρειας (283.689)
Η τιμή στόχος = 90% (2023) αφορά στο ποσοστό του πληθυσμού της Περιφέρειας μειωμένο κατά τον πληθυσμό των περιοχών που δεν θα καλυφθούν με υποδομές πρόνοιας προς τον πληθυσμό της Περιφέρειας (283.689)

Πηγή εκτίμησης: 3η ΥΠΕ

T2017

Ποσοστό κάλυψης μέσω δράσεων του Health Safety Net επί του γενικού συνόλου των πολιτών που διαβιούν από το όριο της φτώχειας και δεν διαθέτουν ασφαλιστική κάλυψη.

Ορίζεται ως το ποσοστό των πολιτών που συμμετέχουν σε δράσεις του Health Safety Net επί του γενικού συνόλου των πολιτών που διαβιούν από το όριο της φτώχειας και δεν διαθέτουν ασφαλιστική κάλυψη.

Ο δείκτης θα μετράται σε ετήσια βάση.

Υπολογισμός Τιμής Βάσης και Στόχου:

Η τιμή Βάσης = 4,1 %(2013) και

Η τιμή στόχος =50% (2023) προκύπτουν από την ακόλουθη μεθοδολογία:

Το σύνολο των πολιτών που διαβιούν κάτω από το όριο της φτώχειας στην Περιφέρεια προσδιορίζεται περίπου στους 24.000 πολίτες.

Η τιμή βάσης τίθεται κατ' εκτίμηση με βάση τους περίπου τους ωφελούμενους της δράσης Health SafetyNet κατά την περίοδο 2007-2013 που σύμφωνα με στοιχεία του Υπ. Υγείας στη Δυτ. Μακεδονία ανήλθαν σε 976 άτομα, δηλαδή ποσοστό: $976/24.000=4,1\%$.

Η τιμή στόχος τίθεται κατά εκτίμηση και προσδιορίζεται ως εξής:

(Τιμή στόχος του αντίστοιχου δείκτη εκροής $CO17 \times 100$) / σύνολο των πολιτών στην Περιφέρεια που διαβιούν κάτω από το όριο της φτώχειας), δηλαδή $(12.857 \times 100)/24.000=53,5\%$ ή περίπου 50%.

Σημείωση: Πιο ακριβή στοιχεία του πληθυσμού κάτω από το όριο της φτώχειας θα προκύψουν με την ολοκλήρωση της εκπόνησης της Εθνικής και Περιφερειακής Στρατηγικής για την Κοινωνική Ένταξη και την καταπολέμηση της Φτώχειας.

Πηγή εκτίμησης:

Υπ. Εργασίας

ΟΠΣ/Δελτία Παρακολούθησης Προόδου Πράξης

T2018

Αριθμός εκπαιδευόμενων της Περιφέρειας

Ορίζεται ως ο αριθμός του συνόλου των εκπαιδευόμενων σε όλες τις βαθμίδες εκπαίδευσης (προσχολική, Α'θμια, Β'θμια και Γ'θμια).

Ο δείκτης θα μετράται σε ετήσια βάση.

Υπολογισμός Τιμής Βάσης και Στόχου:

Η τιμή Βάσης = 55.349 εκπαιδευόμενοι (2013) προκύπτει από τα στοιχεία των φορέων εκπαίδευσης της Περιφέρειας σε επεξεργασία από την ΕΔΑ/ΠΔΜ.

Η τιμή στόχος = 60.000 εκπαιδευόμενοι (2023) αφορά εκτιμώμενη αύξηση κυρίως από τις δράσεις που αφορούν το Πανεπιστήμιο και το ΤΕΙ Δυτικής Μακεδονίας και προκύπτει από το σύνολο των δράσεων βελτίωσης των υποδομών εκπαίδευσης από το ΠΕΠ-ΠΔΜ 2014-2020 και από άλλα προγράμματα.

Πηγή εκτίμησης: Φορείς εκπαίδευσης Περιφέρειας Δυτικής Μακεδονίας

T2019

Μειονεκτούντα άτομα που δραστηριοποιούνται σε αναζήτηση εργασίας, που συμμετέχουν σε εκπαίδευση/κατάρτιση, που αποκτούν εξειδίκευση, που κατέχουν θέση απασχόλησης, συμπεριλαμβανομένης της αυτοαπασχόλησης εντός 6 μηνών από τη λήξη της συμμετοχής τους

Ορίζεται ως ο αριθμός των μειονεκτούντων ατόμων που δραστηριοποιούνται σε αναζήτηση εργασίας, που συμμετέχουν σε εκπαίδευση/κατάρτιση, που αποκτούν εξειδίκευση, που κατέχουν θέση απασχόλησης, συμπεριλαμβανομένης της αυτοαπασχόλησης εντός 6 μηνών από τη λήξη της συμμετοχής τους

Ο δείκτης θα μετράται σε ετήσια βάση.

Υπολογισμός Τιμής Βάσης και Στόχου:

Η τιμή Βάσης = 455 (2012) και

Η τιμή στόχος = 507 (2023) προκύπτει από την ακόλουθη μεθοδολογία:

Οι τιμές του δείκτη αποτελέσματος προκύπτουν από τους δύο αντίστοιχους δείκτες εκροών (T2109, T2110):

A) Για το δείκτη T2109, που αφορά τα μειονεκτούντα άτομα που έχουν την ευθύνη φροντίδας ανήλικων τέκνων, σύμφωνα με έρευνα του Υπ. Εργασίας από τους συμμετέχοντες στη δράση εναρμόνισης οικογενειακής και κοινωνικής ζωής (Βρεφ. Σταθμοί, Παιδικοί Σταθμοί, ΚΔΑΠ) σε αναζήτηση εργασίας, εκπαίδευση / κατάρτιση κλπ 6 μήνες μετά τη λήξη της παρέμβασης συμμετέχει ένα ποσοστό 17% των ωφελουμένων. Στόχος μας είναι την περίοδο 2014-2020 το ποσοστό αυτό να αυξηθεί σε 19%.

Επομένως ως πρώτο υποσύνολο ορίζεται ως τιμή βάσης: $2.242 * 17\% = 381$ άτομα και η ως τιμή στόχου 2023: $2.242 * 19\% = 426$ άτομα.

B) Για το δείκτη T2110, που αφορά μειονεκτούντα άτομα που βιώνουν ή κινδυνεύουν από φτώχεια και κοινωνικό αποκλεισμό, σύμφωνα με στοιχεία του Υπ. Εργασίας από την υλοποίηση των δράσεων ΤΟΠ ΕΚΟ που χρηματοδοτούνται από το ΕΣΠΑ 2007-2013 στη Δυτική Μακεδονία 6 μήνες μετά τη λήξη της παρέμβασης προωθήθηκε σε δράσεις απασχόλησης ποσοστό 19% των ωφελουμένων. Στόχος μας είναι την περίοδο 2014-2020 το ποσοστό αυτό να αυξηθεί σε 21%.

Επομένως ως δεύτερο υποσύνολο ορίζεται ως τιμή βάσης: $388 * 19\% = 74$ άτομα και η ως τιμή στόχου 2023: $388 * 21\% = 81$ άτομα.

Κατά συνέπεια η τιμή βάσης του δείκτη αποτελέσματος ορίζεται σε: $381+74=455$ άτομα, με αναλογία ανδρών - γυναικών 20% και 80% αντίστοιχα.

Η τιμή στόχου για το 2023 ορίζεται σε: $426+81=507$ άτομα, με αναλογία ανδρών - γυναικών 20% και 80% αντίστοιχα.

Σύμφωνα με έρευνα του Υπ. Εργασίας από τους συμμετέχοντες στη δράση εναρμόνισης οικογενειακής και κοινωνικής ζωής (ΚΔΑΠ ΜΕΑ) σε αναζήτηση εργασίας, εκπαίδευση / κατάρτιση κλπ 6 μήνες μετά τη λήξη της παρέμβασης συμμετέχει ένα ποσοστό 17% των ωφελουμένων. Στόχος είναι την περίοδο 2014-2020 το ποσοστό αυτό να αυξηθεί σε 19%.

Κατά συνέπεια η τιμή βάσης του δείκτη αποτελέσματος ορίζεται σε: (δείκτης εκροών T2109 της ΕΠ 10.2)*17% = $75 * 17\% = 13$ άτομα, με αναλογία ανδρών - γυναικών 20% και 80% αντίστοιχα.

Η τιμή στόχου για το 2023 ορίζεται σε: (δείκτης εκροών T2109 της ΕΠ 10.2)*19%= $75 * 19\% = 14$ άτομα, με αναλογία ανδρών - γυναικών 20% και 80% αντίστοιχα.

Παραδοχή:

Αφορά το δείκτη αποτελέσματος της Επενδυτικής Προτεραιότητας 10.2 του ΕΠ-ΠΔΜ 2014-2020. Στις Επενδυτικές Προτεραιότητες 10.1 και 10.2 χρησιμοποιείται ο ίδιος Δείκτης Αποτελέσματος.

Παρουσιάζεται 2 φορές ο δείκτης αποτελέσματος T2019 και σύμφωνα με τα στοιχεία της μεθοδολογίας, δηλαδή ξεχωριστά για κάθε ΕΠ (10.1 και 10.2), διότι είναι μεν ίδιος σε κωδικό και περιγραφή αφορά όμως διαφορετικές ομάδες μειονεκτούντων ατόμων. Στην περίπτωση της ΕΠ 10.1 (9i) αφορά τα άτομα που έχουν την ευθύνη φροντίδας ανήλικων τέκνων και τα άτομα που βιώνουν ή κινδυνεύουν από φτώχεια και κοινωνικό αποκλεισμό, ενώ στη περίπτωση της ΕΠ 10.2 (9iii) αφορά τους συμμετέχοντες σε δράσεις εναρμόνισης οικογενειακής και κοινωνικής ζωής (ΚΔΑΠ/ΜΕΑ).

Πηγές εκτίμησης:

Υπ. Εργασίας

ΟΠΣ/Δελτία Παρακολούθησης Προόδου Πράξης

T2020

Κοινωνικές επιχειρήσεις που η λειτουργία τους συνεχίζεται ένα έτος μετά την λήξη της παρέμβασης

Ορίζεται ως ο αριθμός των υποστηριζόμενων πολύ μικρών, μικρών και μεσαίων επιχειρήσεων (συμπεριλαμβανομένων συνεταιριστικών επιχειρήσεων και επιχειρήσεων της κοινωνικής οικονομίας).

Ο δείκτης θα μετράται σε ετήσια βάση.

Υπολογισμός Τιμής Βάσης και Στόχου:

Η τιμή Βάσης = 4 επιχειρήσεις (2014) προκύπτει από στοιχεία του Υπ. Εργασίας. Οι υφιστάμενες Κοινωνικές Επιχειρήσεις στη Δυτική Μακεδονία ανέρχονται σε 4 επιχειρήσεις, εκ των οποίων οι 2 είναι ενεργές, δηλαδή ποσοστό επιτυχίας 50% και απασχολούν 14 άτομα.

Η τιμή βάσης υπολογίζεται ως εξής: δείκτης εκροών C023 x 50% = $8 \chi 50\% = 4$ επιχειρήσεις.

Η τιμή στόχος = 6 επιχειρήσεις (2023)

Στόχος είναι το ποσοστό επιτυχίας το 2023 να αυξηθεί σε 80%. Κατά συνέπεια η τιμή στόχου του δείκτη αποτελέσματος για

το 2023 υπολογίζεται σε: δείκτης εκροών CO23 x 80% = 8 x 80% = 6 επιχειρήσεις.

Πηγές εκτίμησης:
Υπ. Εργασίας
ΟΠΣ/Δελτία Παρακολούθησης Προόδου Πράξης

ΕΙΔΙΚΟΙ ΔΕΙΚΤΕΣ ΕΚΡΟΩΝ

T2101

Ερευνητικές υποδομές που ενισχύονται / αναβαθμίζονται

Ορίζεται ως ο αριθμός των ερευνητικών υποδομών που ενισχύονται / αναβαθμίζονται. Ο δείκτης θα μετράται σε εξαμηνιαία βάση.

Υπολογισμός Τιμής Στόχου:

Η τιμή στόχος = 3 δράσεις αναβάθμισης των υφιστάμενων υποδομών για την προώθηση της έρευνας και της καινοτομίας σε τομείς περιφερειακού ενδιαφέροντος (2023) αφορούν:

- α) την αναβάθμιση των υποδομών και του εξοπλισμού του Ινστιτούτου Χημικών Διεργασιών & Ενεργειακών Πόρων (ΙΔΕΠ) του Εθνικού Κέντρου Έρευνας & Τεχνολογικής Ανάπτυξης (ΕΚΕΤΑ),
- β) τη δημιουργία εργαστηρίου οικολογικής και ενεργειακής πιστοποίησης υλικών του Πανεπιστημίου Δυτικής Μακεδονίας και
- γ) τη δημιουργία κέντρου ενεργειακής απόδοσης - εξοικονόμησης ενέργειας και ΑΠΕ του ΤΕΙ Δυτικής Μακεδονίας

Πηγή εκτίμησης: Σύστημα Παρακολούθησης

T2102

Αριθμός ψηφιακών υπηρεσιών που δημιουργούνται / αναβαθμίζονται

Ορίζεται ως ο αριθμός ψηφιακών υπηρεσιών που δημιουργούνται / αναβαθμίζονται. Ο δείκτης θα μετράται σε εξαμηνιαία βάση.

Υπολογισμός Τιμής Στόχου:

Η τιμή στόχος = 20 ψηφιακές υπηρεσίες που δημιουργούνται / αναβαθμίζονται (2023), προκύπτει ως ακολούθως:

Με μέσο κόστος ανά ψηφιακή υπηρεσία 200.000 – 500.000 € και με βάσει τις σχετικές ανάγκες για υπηρεσίες σε φορείς (17 φορείς αυτοδιοίκησης, 5 φορείς υγείας, 4 φορείς παιδείας κ.α.) προκύπτει ότι ο στόχος για το 2023 είναι: $10.360.312 / (200.000 - 500.000) \approx 20$ ψηφιακές υπηρεσίες.

Πηγή εκτίμησης: Σύστημα Παρακολούθησης

T2103

Αριθμός δημόσιων κτιρίων που βελτιώνουν την ενεργειακή απόδοση και χρήση ΑΠΕ

Ορίζεται ως ο αριθμός των δημόσιων κτιρίων που βελτιώνουν την ενεργειακή απόδοση και χρήση ΑΠΕ. Ο δείκτης θα μετράται σε εξαμηνιαία βάση.

Υπολογισμός Τιμής Στόχου:

Η τιμή στόχος = 60 κτίρια (2023) τίθεται με την ακόλουθη παραδοχή :

Μέσο κόστος ανά ενεργειακή αναβάθμιση δημόσιων υποδομών : 50.000 – 250.000 €
Αριθμός υποδομών: $9.850.000 / (50.000 - 250.000) \approx 60$

Πηγή εκτίμησης: Σύστημα Παρακολούθησης

T2104

Κατασκευή - βελτίωση - αναβάθμιση δικτύου ύδρευσης

Ορίζεται ως το μήκος των χιλιομέτρων των δικτύων ύδρευσης που κατασκευάζονται/βελτιώνονται στην Περιφέρεια Δυτικής Μακεδονίας. Ο δείκτης θα μετράται σε εξαμηνιαία βάση.

Υπολογισμός Τιμής Στόχου:

Η τιμή στόχος = 150 χλμ. (2023) αφορά το συνολικό μήκος δικτύων ύδρευσης των οικισμών ή τμημάτων οικισμών που έχουν εντοπιστεί ανάγκες βελτίωσης - αναβάθμισης ή και κατασκευής νέου δικτύου, σύμφωνα με το «σχέδιο διαχείρισης λεκανών απορροής της Περιφέρειας».

Τα στοιχεία προέρχονται από αναγνωριστικές - οριστικές μελέτες των δυνητικών δικαιούχων.

Πηγή εκτίμησης: Σύστημα Παρακολούθησης

T2105

Μήκος αποχετευτικού δικτύου

Ορίζεται ως το μήκος σε χλμ. του αποχετευτικού δικτύου στην Περιφέρεια Δυτικής Μακεδονίας. Ο δείκτης θα μετράται σε εξαμηνιαία βάση.

Υπολογισμός Τιμής Στόχου:

Η τιμή στόχος = 240 χλμ. (2023) αφορά το συνολικό μήκος αποχετευτικών δικτύων των οικισμών ή τμημάτων οικισμών που (σε πρώτη προτεραιότητα) που απαιτείται να κατασκευασθεί για τη δυνατότητα σύνδεσής τους με ΕΕΛ και δευτερευόντως άλλων οικισμών (μικρότερων) με δυνατότητα μελλοντικής σύνδεσης με ΕΕΛ ή καθαρισμού λυμάτων με άλλη μέθοδο.

Τα στοιχεία προέρχονται από αναγνωριστικές - οριστικές μελέτες των δυνητικών δικαιούχων.

Στο μήκος αποχετευτικού δικτύου υπολογίζονται και οι κεντρικοί αποχετευτικοί αγωγοί.

Πηγή εκτίμησης:

Σύστημα Παρακολούθησης

Στοιχεία και Μελέτες Δικαιούχων

T2106

Δράσεις αξιοποίησης και ανάδειξης φυσικής και πολιτιστικής κληρονομιάς

Ορίζεται ως ο αριθμός των δράσεων αξιοποίησης και ανάδειξης φυσικής και πολιτιστικής κληρονομιάς. Ο δείκτης θα μετράται σε εξαμηνιαία βάση.

Υπολογισμός Τιμής Στόχου:

Η τιμή στόχος = 18 (2023) υπολογίζεται με βάση το άθροισμα του δράσεων όπου έχουν εντοπιστεί ανάγκες για αξιοποίηση και ανάδειξη της φυσικής και πολιτιστικής κληρονομιάς, σύμφωνα με τις προτεραιότητες της Περιφέρειας.

Πηγή εκτίμησης: Σύστημα Παρακολούθησης

T2107

Υποδομές μονάδων πρωτοβάθμιας και δευτεροβάθμιας φροντίδας Υγείας που δημιουργούνται ή αναβαθμίζονται

Ορίζεται ως ο αριθμός των μονάδων πρωτοβάθμιας και δευτεροβάθμιας φροντίδας Υγείας που οι υποδομές τους δημιουργούνται ή αναβαθμίζονται. Ο δείκτης θα μετράται σε εξαμηνιαία βάση.

Υπολογισμός Τιμής Στόχου:

Η τιμή στόχος = 8 μονάδες (2023) αφορά στις δράσεις κάλυψης κατά προτεραιότητα των αναγκών των υποδομών υγείας της Περιφέρειας (Νοσοκομεία Γρεβενών, Καστοριάς, Κοζάνης, Φλώρινας, Κέντρα Υγείας και Πολυδύναμα Ιατρεία).

Πηγή εκτίμησης: Σύστημα Παρακολούθησης

T2108

Αριθμός Υποδομών Κοινωνικής Φροντίδας

Ορίζεται ως ο αριθμός των Υποδομών Κοινωνικής Φροντίδας. Ο δείκτης θα μετράται σε εξαμηνιαία βάση.

Υπολογισμός Τιμής Στόχου:

Η τιμή στόχος = 4 μονάδες υποδομής (2023) αφορά τις δράσεις κάλυψης κατά προτεραιότητα των αναγκών των υποδομών κοινωνικής φροντίδας της Περιφέρειας.

Τα 3 έργα αποτελούν εμπροσθοβαρή έργα με πλήρη ωριμότητα κατά την τρέχουσα περίοδο (Υποδομές ΑμεΑ Γρεβενών, Κοζάνης και Εορδαίας)

Πηγή εκτίμησης: Σύστημα Παρακολούθησης

T2109

Μειονεκτούντα άτομα που έχουν την ευθύνη φροντίδας ανήλικων τέκνων

Ορίζεται ως ο αριθμός των μειονεκτούντων ατόμων που έχουν την ευθύνη φροντίδας ανήλικων τέκνων.

Ο δείκτης θα μετράται σε εξαμηνιαία βάση.

Υπολογισμός Τιμής Στόχου:

Η τιμή στόχος = 2.242 άτομα (10.1) (2023) υπολογίζεται με βάση:

- 1) τον αριθμό των γονέων που υπήρξαν ωφελούμενοι δράσεων Βρεφονηπιακών - Παιδικών Σταθμών (1.646) και ΚΔΑΠ (761) την Περίοδο 2013-2014 στη Δυτική Μακεδονία,
- 2) το ποσοστό επί του συνόλου των γονέων που βρίσκονται στην κλίμακα εισοδήματος 0-6.000 € (23,29%),
- 3) του κόστους ανά ωφελούμενο ανά τύπο δομής,
- 4) συνυπολογιζόμενης της χρονικής διάρκειας της παρέμβασης (4 έτη) με βάση τον διαθέσιμο προϋπολογισμό της εν λόγω Επενδυτικής Προτεραιότητας (8.745.208 €).

Η αναλογία ανδρών - γυναικών λαμβάνεται 20% και 80% αντίστοιχα.

Πηγές εκτίμησης:

ΟΠΣ

Δελτία Παρακολούθησης Προόδου Πράξης

T2110

Μειονεκτούντα άτομα που βιώνουν ή κινδυνεύουν από φτώχεια και κοινωνικό αποκλεισμό

Ορίζεται ως ο αριθμός των μειονεκτούντων ατόμων που βιώνουν ή κινδυνεύουν από φτώχεια και κοινωνικό αποκλεισμό. Ο δείκτης θα μετράται σε εξαμηνιαία βάση.

Υπολογισμός Τιμής Στόχου:

Η τιμή στόχος = 388 άτομα (2023) υπολογίζεται με βάση το διαθέσιμο ποσό στο πλαίσιο της εν λόγω Επενδυτικής Προτεραιότητας και με βάση το μοναδιαίο κόστος που προκύπτει από την υλοποίηση αντίστοιχων δράσεων στο ΕΣΠΑ 2007-2013. (το κόστος ανά άτομο υπολογίζεται σε περίπου 12.000€/άνεργο για κατάρτιση, απασχόληση), δηλαδή σύνολο ατόμων= 4.663.626/12.000=388, με αναλογία ανδρών - γυναικών 20% και 80% αντίστοιχα.

Πηγές εκτίμησης:

ΟΠΣ

Δελτία Παρακολούθησης Προόδου Πράξης

T2111

Μειονεκτούντα άτομα που αποκτούν πρόσβαση σε υπηρεσίες πρόνοιας

Ορίζεται ως ο αριθμός των μειονεκτούντων ατόμων που αποκτούν πρόσβαση σε υπηρεσίες πρόνοιας. Ο δείκτης θα μετράται σε εξαμηνιαία βάση.

Υπολογισμός Τιμής Στόχου:

Η τιμή στόχος = 155 άτομα (2023) υπολογίζεται με βάση τα χρήματα που διατίθενται στο πλαίσιο της εν λόγω Επενδυτικής Προτεραιότητας και με βάση το μοναδιαίο κόστος που προκύπτει από την υλοποίηση αντίστοιχων δράσεων στο ΕΣΠΑ 2007-2013. (το κόστος ανά άτομο υπολογίζεται σε περίπου 11.300€/ωφελούμενο για υπηρεσίες στήριξης και απασχόληση). Η αναλογία ανδρών - γυναικών λαμβάνεται 40% και 60% αντίστοιχα.

Πηγές εκτίμησης:

ΟΠΣ
Δελτία Παρακολούθησης Προόδου Πράξης

T2112

Αριθμός Υποδομών Τριτοβάθμιας Εκπαίδευσης που ενισχύονται

Ορίζεται ως ο αριθμός των ερευνητικών υποδομών τριτοβάθμιας που ενισχύονται / αναβαθμίζονται. Ο δείκτης θα μετράται σε εξαμηνιαία βάση.

Υπολογισμός Τιμής Στόχου:

Η τιμή στόχος = 2 υποδομές τριτοβάθμιας εκπαίδευσης που ενισχύονται (2023) αφορά στο Πανεπιστήμιο και στο ΤΕΙ Δυτικής Μακεδονίας

Πηγή εκτίμησης: Σύστημα Παρακολούθησης

T2113

Αίθουσες διδασκαλίας προσχολικής, πρωτοβάθμιας και δευτεροβάθμιας εκπαίδευσης που κατασκευάζονται - βελτιώνονται

Ορίζεται ως ο αριθμός των αιθουσών διδασκαλίας προσχολικής, πρωτοβάθμιας και δευτεροβάθμιας εκπαίδευσης που κατασκευάζονται - βελτιώνονται. Ο δείκτης θα μετράται σε εξαμηνιαία βάση.

Υπολογισμός Τιμής Στόχου:

Η τιμή στόχος = 30 αίθουσες (2023) αποτελεί την εκτίμηση της ΕΔΑ/ΠΔΜ σε συνεργασία με τους φορείς εκπαίδευσης για το σύνολο των αιθουσών διδασκαλίας από τις δράσεις κάλυψης κατά προτεραιότητα των αναγκών βελτίωσης των υποδομών προσχολικής, Α'θμιας και Β'θμιας εκπαίδευσης.

Πηγές εκτίμησης:

Σύστημα Παρακολούθησης
Στοιχεία και Μελέτες Δικαιούχων

T2114

Μελέτες - εμπειρογνωμοσύνες - έρευνες - αξιολογήσεις

[μη διαθέσιμος ορισμός με βάση τα πρόσθετα έγγραφα sfc2014]

T2115

Υπηρεσίες συμβούλων τεχνικής υποστήριξης

[μη διαθέσιμος ορισμός με βάση τα πρόσθετα έγγραφα sfc2014]

T2116

Αριθμός εκδηλώσεων (ενεργειών ενημέρωσης και ευαισθητοποίησης)

[μη διαθέσιμος ορισμός με βάση τα πρόσθετα έγγραφα sfc2014]

T2117

Ενέργειες Πληροφόρησης και Δημοσιότητας

[μη διαθέσιμος ορισμός με βάση τα πρόσθετα έγγραφα sfc2014]

T2118

Σύμβουλοι δημοσιότητας

[μη διαθέσιμος ορισμός με βάση τα πρόσθετα έγγραφα sfc2014]

T2119

Τεχνολογικός Εξοπλισμός

[μη διαθέσιμος ορισμός με βάση τα πρόσθετα έγγραφα sfc2014]

T2114
Μελέτες - εμπειρογνωμοσύνες - έρευνες - αξιολογήσεις
<i>[μη διαθέσιμος ορισμός με βάση τα πρόσθετα έγγραφα sfc2014]</i>
T2115
Υπηρεσίες συμβούλων τεχνικής υποστήριξης
<i>[μη διαθέσιμος ορισμός με βάση τα πρόσθετα έγγραφα sfc2014]</i>
T2116
Αριθμός εκδηλώσεων (ενεργειών ενημέρωσης και ευαισθητοποίησης
<i>[μη διαθέσιμος ορισμός με βάση τα πρόσθετα έγγραφα sfc2014]</i>
T2117
Ενέργειες Πληροφόρησης και Δημοσιότητας
<i>[μη διαθέσιμος ορισμός με βάση τα πρόσθετα έγγραφα sfc2014]</i>
T2118
Σύμβουλοι δημοσιότητας
<i>[μη διαθέσιμος ορισμός με βάση τα πρόσθετα έγγραφα sfc2014]</i>

ΠΕΡΙΦΕΡΕΙΑΚΟ ΕΠΙΧΕΙΡΗΣΙΑΚΟ ΠΡΟΓΡΑΜΜΑ ΑΝΑΤΟΛΙΚΗΣ ΜΑΚΕΔΟΝΙΑΣ – ΘΡΑΚΗΣ

ΔΕΙΚΤΕΣ ΑΠΟΤΕΛΕΣΜΑΤΟΣ

T1012
Δαπάνες E&A επιχειρήσεων ως ποσοστό του περιφερειακού ΑΕΠ
Ορισμός : Ορίζεται ως οι Δαπάνες Έρευνας και Ανάπτυξης επιχειρήσεων ως ποσοστό του περιφερειακού ΑΕΠ
Υπολογισμός Τιμής Βάσης και Στόχου: Η τιμή Βάσης = 0,16% (2011) προκύπτει από τα δεδομένα του Εθνικού Κέντρου Τεκμηρίωσης και της Eurostat Η τιμή Στόχος = 0,20% (2023) τίθεται από τη στοχοθεσία της ΓΓΕΤ όπως κοινοποιήθηκε στις Περιφέρειες
Πηγή στοιχείων :
<ul style="list-style-type: none">• Εθνικό Κέντρο Τεκμηρίωσης• Eurostat

T1013
Κυλιόμενος μέσος αριθμός συμβάσεων μεταφοράς τεχνολογίας κάθε είδους που συνάφθηκαν μεταξύ δημόσιων ερευνητικών οργανισμών
Ορίζεται ως ο κυλιόμενος μέσος αριθμός συμβάσεων μεταφοράς τεχνολογίας κάθε είδους που συνάφθηκαν μεταξύ δημόσιων ερευνητικών οργανισμών
Υπολογισμός Τιμής Βάσης και Στόχου: Η τιμή Βάσης = 54 (2013) προκύπτει από Ετήσια έρευνα πεδίου στους ΕΛΚΕ των ΑΕΙ/ΤΕΙ/ΕΚ της Περιφέρειας. Η τιμή Στόχος = 75 (2023) αποτελεί εκτίμηση αύξησης 50%.
Μεθοδολογία μέτρησης Αθροίζονται οι τιμές για το σύνολο των ακαδημαϊκών και ερευνητικών ιδρυμάτων με έδρα την ΠΑΜΘ για συμβάσεις που συνάπτονται ανά ημερολογιακό έτος (1.1-31.12.XXXX) ανεξαρτήτως διάρκειας της σύμβασης. Για την μέτρηση της χωρικής κατανομής των αντισυμβαλλόμενων απαιτείται κωδικοποίηση του Δήμου έδρας τους, π.χ. κατά LAU1 ή κατ' ελάχιστον NUTS3 για τις ελληνικές επιχειρήσεις. Για τις επιχειρήσεις εκτός Ελλάδας αρκεί η χώρα. Οι τοπικοί δείκτες χρησιμοποιούνται για την εκτίμηση του αποτελέσματος στο τοπικό παραγωγικό σύστημα
Πηγή στοιχείων : Ετήσια έρευνα πεδίου στους ΕΛΚΕ των ΑΕΙ/ΤΕΙ/ΕΚ της Περιφέρειας.

T1014
Αριθμός χρηστών που εξυπηρετούνται από νέες ψηφιακές υπηρεσίες δημοσίων φορέων της ΠΑΜΘ
Ορίζεται ως το ποσοστό των φυσικών προσώπων επί του πληθυσμού ηλικίας 16-74 ετών που αλληλεπιδρούν επιγραμματικά με δημόσιες αρχές κατά τους τελευταίους 12 μήνες (χρησιμοποιείται το ποσοστό των φυσικών προσώπων επί του πληθυσμού ηλικίας 16-74 ετών) (Individuals interacting online with public authorities, last 12 months, βλέπε http://digital-agenda-data.eu/datasets/digital_agenda_scoreboard_key_indicators/indicators#egovernment)
Υπολογισμός Τιμής Βάσης και Στόχου: Η τιμή Βάσης = 35,53 (2013) προκύπτει από δεδομένα έρευνας της Eurostat - ICT Households survey Η τιμή Στόχος = 50,00 (2023) αποτελεί εκτίμηση και θεωρείται επιτεύξιμη λαμβάνοντας υπόψη τόσο ότι ο δείκτης εμφανίζει σημαντική βελτίωση από το 12,72% το 2008 σε 35,53% το 2013 όσο και τα θετικά δημογραφικά δεδομένα (π.χ., μία νέα γενιά Ελλήνων με σημαντική εξοικείωση με τις ΤΠΕ θα ενταχθεί στο παράθυρο των παρατηρήσεων), τη βελτίωση της διάχυσης των ΤΠΕ και τη βαθμιαία "ψηφιοποίηση" βασικών δημόσιων υπηρεσιών (π.χ., φορολογία, κτηματολόγιο, εθνικό δημοτολόγιο, κ.ο.κ.).
Πηγή στοιχείων : Eurostat - ICT Households survey, ετήσια συλλογή δεδομένων

T1015
Ποσοστό start-ups/νέων εταιρειών στους ενισχυόμενους κλάδους προς το σύνολο νέων επιχειρήσεων.
Ο δείκτης μετρά το λόγο νέων καινοτόμων επιχειρήσεων εντάσεως έρευνας και τεχνολογίας επί του συνόλου των νεοϊδρυθέντων

επιχειρήσεων της ΠΑΜΘ. Μονάδα μέτρησης: %

Υπολογισμός Τιμής Βάσης και Στόχου:

Για την τιμή Βάσης = 3,71% (2013) ελήφθησαν υπόψη οι κλάδοι ΚΑΔ κατά ΣΤΑΚΟΔ-NACE2 οι οποίοι σχετίζονται με επιχειρήσεις έντασης τεχνολογίας και καινοτομίας, όπως ενδεικτικά και όχι περιοριστικά αναφέρονται:

26 Κατασκευή ηλεκτρονικών υπολογιστών, ηλεκτρονικών και οπτικών προϊόντων

27 Κατασκευή ηλεκτρολογικού εξοπλισμού

32.10 Κατασκευή ηλεκτρονικών λυχνιών και λοιπών ηλεκτρονικών εξαρτημάτων

39 Δραστηριότητες εξυγίανσης και άλλες υπηρεσίες για τη διαχείριση αποβλήτων

62.01 Δραστηριότητες προγραμματισμού ηλεκτρονικών συστημάτων

63.11 Επεξεργασία δεδομένων, καταχώρηση και συναφείς δραστηριότητες

71.20 Τεχνικές δοκιμές και αναλύσεις

72.1 Έρευνα και πειραματική ανάπτυξη στις φυσικές επιστήμες και τη μηχανική

Η τιμή Στόχος = 8% (2023) αποτελεί στρατηγικό στόχο της Περιφέρειας

Πηγή στοιχείων :

Μητρώο ιδρύσεων νέων εταιρειών του ΓΕΜΗ ανά ΚΑΔ.

T1016

Ακαθάριστη Προστιθέμενη Αξία

Ορίζεται η Περιφερειακή Ακαθάριστη Προστιθέμενη Αξία σε όλους τους τομείς

Υπολογισμός Τιμής Βάσης και Στόχου:

Η τιμή Βάσης = 7.226 meuro (2013) προκύπτει από στοιχεία της ΕΛΣΤΑΤ

Η τιμή Στόχος = 7.373 meuro (2020, εμπεριέχεται καθυστέρηση 3 ετών στην έκδοση στοιχείων ΑΠΑ από την ΕΛΣΤΑΤ) αποτελεί εκτίμηση βάσει της ακόλουθης υπόθεσης εργασίας:

Βασική υπόθεση εργασίας:

Β' ΤΡΟΠΟΣ ΥΠΟΛΟΓΙΣΜΟΥ	2011	2012	2013	2014	2015	2016	2017	2018	2019	2020
ΑΠΑ	7.226 ΤΙΜΗ ΒΑΣΗΣ	6.720	6.586	6.586	6.651	6.784	6.920	7.059	7.200	7.373 ΤΙΜΗ ΣΤΟΧΟΣ
ΜΕΤΑΒΟΛΗ	-7,0%	-2,0%	0,00%	1,00%	2,00%	2,00%	2,00%	2,00%	2,40%	0,27%

Πηγή στοιχείων : ΕΛΣΤΑΤ

T1017

Αξία εξαγωγών

Ο δείκτης μετράει τον Κύκλο Εργασιών από εξαγωγές των επιχειρήσεων εκτός αυτών του πρωτογενούς τομέα.

Υπολογισμός Τιμής Βάσης και Στόχου:

Η τιμή Βάσης = 682,55 meuro (2013) προκύπτει από στοιχεία του ΣΕΒΕ

Η τιμή Στόχος = 745 meuro (2023) αποτελεί εκτίμηση βάσει της ακόλουθης υπόθεσης εργασίας:

Βασική υπόθεση εργασίας:

Β' ΤΡΟΠΟΣ ΥΠΟΛΟΓΙΣΜΟΥ	2014	2015	2016	2017	2018	2019	2020	2021	2022	2023	ΤΙΜΗ ΣΤΟΧΟΣ
ΕΞΑΓΩΓΕΣ	663	669	662	662	669	676	689	703	724	745,61	ΤΙΜΗ ΣΤΟΧΟΣ
ΜΕΤΑΒΟΛΗ		-	-	0,00%	1,00%	1,00%	2,00%	2,00%	3,00%	3,00%	1,00%

Πηγή στοιχείων : ΣΕΒΕ

T1018

Ισοδύναμο παραγόμενο ενέργειας από γεωθερμία

Ορίζεται ως το ισοδύναμο παραγόμενο ενέργειας από γεωθερμία

Υπολογισμός Τιμής Βάσης και Στόχου:

Η τιμή Βάσης = 0 (2014). Η τιμή μηδέν αντιστοιχεί στην ποσότητα της παραγόμενης ενέργειας από γεωθερμία στην ΑΜΘ το 2014.

Για τον υπολογισμό της τιμής βάσης γίνεται η παραδοχή ότι η παραγόμενη ενέργεια από γεωθερμία είναι ίση με μηδέν. Αυτό προκύπτει και από τον πίνακα 1.4 της ΡΑΕ «ΣΤΑΔΙΟ ΑΔΕΙΟΔΟΤΙΚΗΣ ΔΙΑΔΙΚΑΣΙΑΣ ΕΡΓΩΝ ΑΠΕ ΑΝΑ ΤΕΧΝΟΛΟΓΙΑ & ΑΝΑ ΠΕΡΙΦΕΡΕΙΑ». Τα υφιστάμενα γεωθερμικά πεδία που λειτουργούν είναι μεμονωμένα και μικρής ενεργειακής ισχύος.

Ομάδα Ανανεώσιμων Πηγών Ενέργειας - Στατιστικά στοιχεία ΑΠΕ

ΠΙΝΑΚΑΣ 1.4: ΣΤΑΔΙΟ ΑΔΕΙΟΔΟΤΙΚΗΣ ΔΙΑΔΙΚΑΣΙΑΣ ΕΡΓΩΝ ΑΠΕ ΑΝΑ ΤΕΧΝΟΛΟΓΙΑ & ΑΝΑ ΠΕΡΙΦΕΡΕΙΑ

ΠΕΡΙΦΕΡΕΙΑ	ΤΕΧΝΟΛΟΓΙΑ	Με Άδεια ΛΕΙΤΟΥΡΓΙΑΣ ⁽¹⁾		Με Άδεια ΕΓΚΑΤΑΣΤΑΣΗΣ		Με ΕΠΟ		Με Άδεια ΠΑΡΑΓΩΓΗΣ ⁽²⁾		Αιτήσεις σε αξιολόγηση ⁽³⁾	
		Πλήθος	Σύνολο Ισχύος (MW)	Πλήθος	Σύνολο Ισχύος (MW)	Πλήθος	Σύνολο Ισχύος (MW)	Πλήθος	Σύνολο Ισχύος (MW)	Πλήθος	Σύνολο Ισχύος (MW)
Ανατολική Μακεδονία και Θράκη	Αιολικά	13	240,2	8	110,8	7	100,1	43	1002,9	121	4425,9
	ΜΥΗΕ	3	3,0	1	1,0	0	0,0	24	57,4	2	1,9
	Βιομάζα	0	0,0	1	9,5	3	13,5	10	40,5	1	2,8
	Γεωθερμία	0	0,0	0	0,0	0	0,0	0	0,0	0	0,0
	Φ/Β	11	25,5	40	89,1	21	53,5	101	327,6	1	100,0
	Ηλιοθερμικά	0	0,0	0	0,0	0	0,0	1	2,0	3	4,9
ΣΥΝΟΛΟ ΠΕΡΙΦΕΡΕΙΑΣ		27	268,7	50	210,4	31	167,1	179	1430,3	128	4535,5
ΣΥΝΟΛΟ ΧΩΡΑΣ		426	2050,8	418	2359,3	595	4784,1	2849	29525,4	752	24.395,3

⁽¹⁾ Στις ανωτέρω Άδειες Λειτουργίας συμπεριλαμβάνονται και τα έργα ΑΠΕ της ενιαίας Άδειας Παραγωγής της ΔΕΗ ΑΕ (ΦΕΚ 92/31.1.2002)

⁽²⁾ Συμπεριλαμβάνονται τα έργα με Άδεια Εγκατάστασης και Άδεια Λειτουργίας. Λαμβάνεται υπόψη η ισχύς της Άδειας Λειτουργίας - Άδειας Εγκατάστασης

⁽³⁾ Δεν συμπεριλαμβάνονται άδειες παραγωγής αιτήσεις απορριφθείσες από Υπουργείο, αιτήσεις με αρνητική απόφαση ΡΑΕ, ανακλήσεις αδειών παραγωγής απαράδεκτες - μη πλήρεις αιτήσεις καθώς και αυτές που έχουν αποσυρθεί από τους αιτούντες

Στις αιτήσεις αδειών παραγωγής φωτοβολταϊκών σταθμών λαμβάνονται υπ' όψιν μόνο έργα ενταγμένα στο Ν. 3894/2010 περί Στρατηγικών Επενδύσεων (Fast track). Δεν συμπεριλαμβάνονται 358 αιτήσεις ισχύος 4277,5 MW για τις οποίες ισχύει αναστολή αξιολόγησης σύμφωνα με την από 10.08.2012 ανακοίνωση του ΥΠΕΚΑ

Η τιμή Στόχος = 36.000 MWh (2020) ετησίως προκύπτει από την εκτίμηση ότι μετά την ολοκλήρωση των δράσεων αξιοποίησης της γεωθερμίας, ήτοι το 2020, πρόσθετης δυναμικότητας 15 MW θα υπάρχει δυνατότητα ετήσιας παραγωγής ενέργειας, με την παραδοχή της 8 ώρης λειτουργίας για 300 ημέρες το χρόνο, $15 \times 8 \times 300 = 36.000 \text{ MWh} = 36.000.000 \text{ kWh}$.

Πηγή στοιχείων : ΡΑΕ/ΚΑΠΕ

T1019

Ποσοστό των παραγόμενων αστικών στερεών αποβλήτων που εκτρέπονται από την ταφή

Ορίζεται ως το ποσοστό των παραγόμενων αστικών στερεών αποβλήτων που εκτρέπονται από ταφή

Υπολογισμός Τιμής Βάσης και Στόχου:

Η τιμή Βάσης = 1,4% (2013) προκύπτει από την εκτίμηση ότι στο σύνολο των 253.000 τόνων ΑΣΑ (υλικά συσκευασίας και βιοαποδομήσιμα) εκτρέπονται από την ταφή μόνο οι 3.658 τόνοι για ανακύκλωση ήτοι το 1,44 %.

Η τιμή Στόχος = 40% (2020)

Ο στόχος για το 2020 είναι, σύμφωνα με την απόφαση έγκρισης του ΠΕΣΔΑ ΑΜΘ σε ΒΑΑ που εκτρέπονται από την υγειονομική ταφή, 170.600 τόνους και 101.900 τόνους που ανακυκλώνονται ή σύνολο 272.500 τόνους ή σε όρους παραγωγής ΑΣΑ 2011, $272.000 / 321.973 = 85\%$.

Με τη λειτουργία της ΜΕΑ του Ανατολικού Τομέα (Αλεξανδρούπολη) που θα χρηματοδοτηθεί από το ΥΜΠΕΡΑΑ, δυναμικότητας 155.000 τόνων, θα εκτρέπεται από την ταφή το 60%, ήτοι 93.000 τόνοι ΑΣΑ ή $93.000 / 253.000 = 36,7\%$.

Αν προστεθούν και οι 14.000 τόνοι που ανακυκλώνονται το ποσοστό μπορεί να ανέλθει στο 42%.

Βασική παραδοχή: Ομαλή χρηματοδότηση των έργων του Ανατολικού Τομέα (ΜΕΑ και ΧΥΤΥ) από το ΥΜΠΕΡΑΑ και η ολοκλήρωσή τους το 2023.

Πηγή στοιχείων : ΠΕΣΔΑ /ΔΙΑΜΑΘ Α.Ε.

T1020

Προστατευόμενες περιοχές (σύνολο περιοχών NATURA 2000) με εργαλεία διαχείρισης

Ορίζεται ως το ποσοστό περιοχών Natura που εφαρμόζουν διαχειριστικά σχέδια

Υπολογισμός Τιμής Βάσης και Στόχου:

Η τιμή Βάσης = 36,3% (2013) προκύπτει από την παραδοχή ότι η καθαρή έκταση των περιοχών Natura εντός ορίων ΑΜΘ είναι

449.475 ha.

	TYPE	NAME	AREA (ha)	% AREA WITH SES	SPECIFIC ENV/NTAL STUDY (SES)	STAGE OF SES	DESIGNATION	MAN. SCHEME	MANAGEMENT PLAN	PROJECTS - MEASURES
GR1110007	SAC	DELTA EVROU KAI ENTHOS VRACHONAS	9.857,56	1	SPECIFIC ENVIRONMENTAL STUDY FOR EVROS	APPROVED	NATIONAL PARK (OJ 102/D /16-3-07)	YES	Elaborated	Management project through Operational project "Environment" (2002-2008), Management project through Operational Project "Environment Sustainable Development (2009-2015)
GR1130006	SAC	POTAMOS FILIOURS	2.058,44	0,09	SPECIFIC ENVIRONMENTAL STUDY FOR NESTOS - VISTONIS - ISMARIS	APPROVED	NATIONAL PARK (OJ 497/D /17-10-08)	YES	Elaborated	Management project through Operational project "Environment" (2002-2008), Management project through Operational Project "Environment Sustainable Development (2009-2015), Project from European Economic Area (Protection and rehabilitation of forest and water resources of Rhodopi Prefecture)
GR1130009	SAC	LIMNES KAI LIMNOHALASSES TIS THRAKIS - EVRYTERI PERIOCHI KAI PARAKTIA ZONI	29.455,98	0,98	SPECIFIC ENVIRONMENTAL STUDY FOR NESTOS - VISTONIS - ISMARIS	APPROVED	NATIONAL PARK (OJ 497/D /17-10-08)	YES	Elaborated	Management project through Operational project "Environment" (2002-2008), Management project through Operational Project "Environment Sustainable Development (2009-2015), Project from European Economic Area (Protection and rehabilitation of forest and water resources of Rhodopi Prefecture), Operational project Environment & Sustainable Development 2009-2015 (Biodiversity of the Rhodopes and Vistonida Lake - Datum for Economic Rise through Active Cooperation of the Territories)
GR1150010	SAC	DELTA NESTOU KAI LIMNOHALASSES KERAMOTIS EVRYTERI PERIOCHI KAI PARAKTIA ZONI	22.484,63	0,96	SPECIFIC ENVIRONMENTAL STUDY FOR NESTOS - VISTONIS - ISMARIS	APPROVED	NATIONAL PARK (OJ 497/D /17-10-08)	YES	Elaborated	Management project through Operational project "Environment" (2002-2008), Management project through Operational Project "Environment Sustainable Development (2009-2015)
			63.856,61	36,3%						

Η τιμή Στόχος = 100% (2023) αποτελεί εκτίμηση κάλυψης 9% περιοχών Natura από το ΠΕΠ και 91% από το τομεακό πρόγραμμα. Ειδικότερα:

Το ΠΕΠ ΑΜΘ 2014 - 2020 θα συμβάλει με την κάλυψη 40.000 ha, ήτοι με περίπου 8,9% της συνολικής έκτασης

Συνολική έκταση Natura ΑΜΘ (hectares) χωρίς επικαλύψεις	449.475	Ποσοστό
Τιμή Στόχος Εκροής (προγραμματικό κείμενο)	40.000	8,90%

Τίθεται τιμή στόχος του δείκτη Ποσοστό περιοχών Natura που εφαρμόζουν διαχειριστικά σχέδια = 9%.

Συνεκτιμώντας τη συνδρομή του Τομεακού Προγράμματος και τις σχετικές δεσμεύσεις τίθεται ως στόχος το 100% των περιοχών Natura.

Πηγή στοιχείων : Φορείς Διαχείρισης Περιοχών / ΥΠΕΚΑ

T1021

Έκταση που καλύπτεται από θεσμοθετημένες χρήσεις γης

Ορίζεται η έκταση γης σε εκτάρια που καλύπτεται από θεσμοθετημένες χρήσεις γης (Τοπικά Χωρικά Σχέδια).

Υπολογισμός Τιμής Βάσης και Στόχου:

Η τιμή Βάσης = 22.000 (2014) αφορά την έκταση της ΔΕ ΙΑΣΜΟΥ (219,3 χιλ στρ.) που αποτελεί την μοναδική ΔΕ με θεσμοθετημένο ΓΠΣ/ΣΧΟΟΑΠ στην Περιφέρεια.

Παραδοχή:

Η συνολική έκταση των Δήμων όπου πρόκειται να εκπονηθούν ΓΠΣ/ΣΧΟΟΑΠ παρουσιάζεται στον παρακάτω πίνακα. Από αυτές αφαιρούνται οι ΔΕ των Δήμων που εκπονούνται ή έχουν ολοκληρωθεί μελέτες ΓΠΣ/ΣΧΟΟΑΠ και αναμένεται η θεσμοθέτησή τους:

Δήμος	Αρχική Έκταση	Εκτάσεις που έχουν καλυφθεί	Τελική Πρόσθετη Έκταση
Δράμα	833,01		833,01
Παγγαίου	698,01		698,01
Καβάλας	350,61	111,8	238,81
Νέστον	678,9		678,9
Ξάνθης	495,39		495,39
Μύκης	626,97		626,97
Αβδήρων	352		352
Κομοτηνής (Διγείρου)	644,66	191,9	452,76
Αρριανών	768,89		768,89
Αλεξανδρούπολη (Τραϊνανούπολης)	1.219,94	165,1	1.054,84
Διδυμοτείχου	569,45		569,45
Ορεστιάδας	967,5		967,5
	8.205,33	368,8	7.736,53

Η τιμή Στόχος = 600.000 (2023) υπολογίζεται λαμβάνοντας ποσοστό κάλυψης της πρόσθετης έκτασης ίσης με 80%, ήτοι 6.000 τετρ. χιλμ, = 600.000 εκτάρια.

Πηγή στοιχείων : ΕΥΔ ΠΑΜΘ

T1022

Χρονοαπόσταση Αρδάνιο - Μάνδρα (Τμήμα του Κάθετου Άξονα Αλεξανδρούπολη - Ελληνοβουλγαρικά σύνορα)

Ορίζεται ως ο χρόνος κάλυψης του οδικού τμήματος Αρδάνιο - Μάνδρα (Τμήμα του Κάθετου Άξονα Αλεξανδρούπολη - Ελληνοβουλγαρικά σύνορα)

Υπολογισμός Τιμής Βάσης και Στόχου:

Τιμή Βάσης=30 λεπτά της ώρας (2014)

Η τιμή Στόχος = 20 λεπτά της ώρας (2023) αποτελεί εκτίμηση βάσει της παραδοχής ότι μετά την ολοκλήρωση της παρέμβασης, αυξάνεται η ταχύτητα κυκλοφορίας από 60 km / h σε 100 km / h, ήτοι για τα 30 km αναμένεται μείωση του χρόνου από 30 λεπτά σε 20 λεπτά περίπου.

Πηγή στοιχείων : www.anaptyksi.gov.gr, ΕΓΝΑΤΙΑ ΟΔΟΣ Α.Ε.

T1023

Συνολική χρονοαπόσταση στα τμήματα όπου γίνονται παρεμβάσεις

Ορίζεται ως η συνολική χρονοαπόσταση στα τμήματα όπου γίνονται παρεμβάσεις.

Υπολογισμός Τιμής Βάσης και Στόχου:

Τιμή Βάσης = 50 λεπτά της ώρας (2013).

Η τιμή Στόχος = 37 λεπτά της ώρας (2023) αποτελεί εκτίμηση βάσει της ακόλουθης μεθοδολογίας υπολογισμού:

Θα υλοποιηθούν παρεμβάσεις σε συνολικό μήκος 50 km. Η μέση ταχύτητα σήμερα είναι 60 km/h → χρονοαπόσταση: 50 λεπτά της ώρας.

Αναμένεται ότι οι παρεμβάσεις θα αυξήσουν τη μέση ταχύτητα σε 80 km/h → χρονοαπόσταση: 37 λεπτά της ώρας.

Πηγή στοιχείων : ΕΥΔ Π-ΑΜΘ

T1025

Βελτίωση της πρόσβασης και χρήσης των υπηρεσιών υγείας (πρωτοβάθμια, δευτεροβάθμια και τριτοβάθμια)

Ορίζεται ως το ποσοστό του πληθυσμού που καλύπτεται από αναβαθμισμένες υπηρεσίες υγείας

Υπολογισμός Τιμής Βάσης και Στόχου:

Τιμή Βάση = 1.318.748 επισκέψεις / έτος (2014)

Τιμή Στόχος = 1.397.873 επισκέψεις / έτος (2023)

Η τιμή στόχος = 6% αποτελεί εκτίμηση του Υπουργείου Υγείας

ΕΠΠΑ				ΣΥΝΟΛΟ ΕΘΝΙΚΟ		Ανατολική ΜακΘρα		Μεθοδολογία υπολογισμού
Δείκτης - ονομασία	Κατηγορία Δείκτη	Μονάδα Μέτρησης	Τιμή Βάσης	Τιμή Στόχος	Τιμή Βάσης	Τιμή Στόχος		
Βελτίωση της πρόσβασης και χρήσης των υπηρεσιών Υγείας (Πρωτοβάθμια, Δευτεροβάθμια, Τριτοβάθμια)	Δείκτης αποτελεσματικότητας ειδικώς για την υγεία	Αριθμός επισκέψεων	18.606.476	αύξηση των παρεχομένων υπηρεσιών των ΤΕΠ ΤΕΙ και ΚΥ κατά 6% (στον απόλυτο αριθμό των επισκέψεων ανά έτος)	1.318.748	1.397.873	Η τιμή βάσης προκύπτει από στοιχεία του ESYnet και να αφορά αθροιστικά στον αριθμό επισκέψεων στις μονάδες πρωτοβάθμιας φροντίδας υγείας της κάθε Περιφέρειας, σε ΤΕΠ & ΤΕΙ και Κέντρα Υγείας της εκάστοτε Περιφέρειας. Ο δείκτης μετράται σε τακτική βάση από το ESYNET και θα διατίθεται εφ'ομοίωσι BL. Σημειώνεται ότι ο δείκτης μετράει επισκέψεις και όχι άτομα, συνεπώς αν ένας πολίτης επισκεφθεί κέντρο υγείας, νοσηλευτεί σε νοσοκομείο επί 2 ημέρες και κάνει ακτινογραφία στο αρμόδιο τμήμα του νοσοκομείου σε χρόνο ανεξάρτητο της νοσηλείας του, η τιμή του δείκτη είναι 3 και όχι 1.	

Πηγή στοιχείων : Υπουργείο Υγείας/ESYnet

T1026

Μαθητές ηλικίας 17 ετών σε όλα τα επίπεδα εκπαίδευσης ως ποσοστό του πληθυσμού ίδιας ηλικίας (Students (all ISCED levels) aged 17 at regional level - as % of corresponding age population)

Ορίζεται ως το ποσοστό των μαθητών ηλικίας 17 ετών σε όλα τα επίπεδα εκπαίδευσης σε σχέση με τα άτομα του πληθυσμού ίδιας ηλικίας

Υπολογισμός Τιμής Βάσης και Στόχου:

Η τιμή Βάσης = 95,5% (2012) προκύπτει από στοιχεία της Eurostat

Η τιμή Στόχος = 97% (2023) αποτελεί εκτίμηση της αύξησης συμμετοχής στην εκπαίδευση

Μεθοδολογία Υπολογισμού Τιμής Στόχου:

Σύγκριση μεταξύ των μαθητών ανά ηλικία και του γενικού πληθυσμού ανά ίδια ηλικιακή κλάση για τα έτη 2011 και 2012 δείχνει τα παρακάτω ποσοστά συμμετοχής στην εκπαίδευση:

GEO/TIME	2011	2012
4	58%	59%
5	94%	92%
Pre-primary	76%	76%
6	99%	98%
7	101%	99%
8	99%	99%
9	98%	99%
10	101%	97%
11	97%	100%
Primary	99%	99%
12	96%	95%
13	98%	97%
14	95%	96%
15	93%	91%
16	89%	89%
17	89%	93%
Secondary	93%	93%
Total Stud.	93%	93%

Επίσης, η σύγκριση μεταξύ των αριθμών μαθητών ανά ηλικία και των αριθμών μαθητών ανά επίπεδο εκπαίδευσης, δείχνει ότι στα επίπεδα 0-3 (μαθητές που φυσιολογικά θα ήταν ηλικίας έως 18 ετών), δείχνει ότι στο μαθητικό πληθυσμό περιλαμβάνονται για το έτος 2011 4.500 άτομα άλλων ηλικιών και για το έτος 2012 σχεδόν 5.000 άτομα άλλων ηλικιών. Αυτό προφανώς σημαίνει ότι υπάρχουν σταθερά στο μαθητικό πληθυσμό άτομα μεγαλύτερης της αναμενόμενης ηλικίας.

Στοχοθετείται αύξηση της συμμετοχής στην εκπαίδευση ως εξής:

- Στην προσχολική εκπαίδευση, για την ηλικία 4-5 αύξηση από 59% σε 70% και για την ηλικία 5-6 αύξηση από 92% σε 100%
- Στην πρωτοβάθμια εκπαίδευση αύξηση από 99% σε 100%
- Στη βασική δευτεροβάθμια εκπαίδευση (Γυμνάσιο) αύξηση από 96% σε 100%
- Στην προαιρετική δευτεροβάθμια εκπαίδευση (Λύκειο) αύξηση από 91% σε 95%.

Οι παραπάνω αλλαγές θα επιφέρουν αύξηση του μαθητικού πληθυσμού κατά 2.100 άτομα ή αύξηση της μέσης συμμετοχής κατά 2,5 ποσοστιαίες μονάδες. Η τιμή στόχος τίθεται συντηρητικά σε αύξηση 1,5 ποσοστιαίας μονάδας, δηλ. σε 97%.

Πηγή στοιχείων : Eurostat

T1029

Ποσοστό κάλυψης ανασφάλιστων πολιτών από υπηρεσίες υγείας

Ορίζεται ως το ποσοστό κάλυψης ανασφάλιστων πολιτών από υπηρεσίες υγείας

Υπολογισμός Τιμής Βάσης και Στόχου:

Η τιμή Βάσης = 5% (2014) προκύπτει από τα ακόλουθα στοιχεία:

1. Την παραδοχή ότι το ποσοστό ανασφάλιστων πολιτών στο σύνολο του πληθυσμού είναι ίδιο με τον εθνικό μέσο όρο και επομένως η ΑΜΘ έχει το 6% του συνόλου των εκτιμώμενων 800.000 ανασφάλιστων πανελλαδικά. Άρα οι ανασφάλιστοι στην ΑΜΘ ανέρχονται σε 48.000 περίπου άτομα.
2. Δειγματοληπτικά στοιχεία της 4^{ης} ΥΠΕ όπου τεκμηριώθηκε ότι μέσα στο 2014 το κάθε νοσοκομείο της περιφέρειας ΑΜΘ παρείχε υπηρεσίες υγείας σε 400 περίπου ανασφάλιστους, άρα στο σύνολο, τα 6 νοσοκομεία της περιφέρειας παρείχαν υπηρεσίες σε 2.400 περίπου άτομα. Αυτά αντιπροσωπεύουν το 5% των ανασφάλιστων της περιφέρειας.

Η τιμή στόχος = 15% (2023) προκύπτει από την εκτίμηση ότι βάσει των παρεμβάσεων που θα υλοποιηθούν θα καλυφθεί αριθμός 5.000 πρόσθετων ανασφάλιστων πολιτών από υπηρεσίες υγείας οι οποίοι, αθροιζόμενοι με τους 2.400 ανασφάλιστους στους οποίους ήδη παρέχουν υπηρεσίες τα νοσοκομεία, θα ανέλθουν συνολικά σε 7.400 ανασφάλιστους που καλύπτονται το 2023. Επομένως το ποσοστό κάλυψης ανασφάλιστων πολιτών από υπηρεσίες υγείας: $7.400 / 48.000 = 15\%$.

Πηγή στοιχείων : 4^η ΥΠΕ

T1030

Απασχολούμενοι σε επιχειρήσεις κοινωνικής οικονομίας

Ορίζεται ως ο αριθμός των απασχολούμενων σε επιχειρήσεις κοινωνικής οικονομίας

Υπολογισμός Τιμής Βάσης και Στόχου:

Η τιμή Βάσης = 250 άτομα προκύπτει από τα υπάρχοντα στοιχεία για τις υφιστάμενες επιχειρήσεις. Επί συνόλου 530 ΚΟΙΝΣΕΠ πανελλήνια δημιουργήθηκαν στην ΑΜΘ 28 που απασχολούν 250 άτομα περίπου.
Η τιμή Στόχος = 300 άτομα. Θέτουμε στόχο 30 επιχειρήσεις (υφιστάμενες από προηγούμενη περίοδο και νέες στο τέλος του προγράμματος) με μέσο αριθμό απασχολούμενων τα 10 άτομα.

Πηγή στοιχείων : Στοιχεία τηρούμενα στην Περιφέρεια ΑΜΘ και ΕΥΔ ΑΜΘ

T1031

Κατανάλωση φυσικού αερίου από οικιακούς πελάτες

Ορίζεται ως η κατανάλωση φυσικού αερίου σε Nm³, από οικιακούς πελάτες

Υπολογισμός Τιμής Βάσης και Στόχου:

Τιμή Βάσης = 0.

Στην ΠΑΜΘ δεν υπάρχουν (2014) εγκατεστημένα δίκτυα μέσης ή χαμηλής πίεσης Φυσικού αερίου και ως εκ τούτου δεν καταγράφονται καταναλωτές.

Η τιμή στόχος = 50 Nm³, εκτίμηση αναγκών πελατών βάσει της «Μελέτη Ανάπτυξης ΕΣΦΑ 2013 – 2022» της ΔΕΣΦΑ Α.Ε., Ιούλιος 2012.

Σύμφωνα με το «Σενάριο Ζήτησης περιόδου 2013-2022 ανά διοικητική περιφέρεια και ανά κατηγορία καταναλωτών» της μελέτης, εκτιμάται ότι η ΕΠΑ ΑΜΘ θα έχει εκτιμώμενες ανάγκες οικιακών πελατών συνολικά 50 Nm³ φυσικού αερίου για το 2022.

Η εκτίμηση για το 2013 ήταν 0 Nm³.

Παραδοχή:

Κανονικό Κυβικό Μέτρο (Nm³) φυσικού αερίου νοείται η ποσότητα μάζας φυσικού αερίου που υπό συνθήκες απόλυτης πίεσης 1,01325 bar και θερμοκρασίας μηδέν βαθμών Κελσίου (0ο C) καταλαμβάνει όγκο ενός κυβικού μέτρου (1 m³).

Πηγή στοιχείων : Εταιρία(ες) Παροχής Αερίου

T1032

Διανυκτερεύσεις (ημεδαπών και αλλοδαπών) σε ξενοδοχειακά καταλύματα

Ορίζεται ως ο αριθμός διανυκτερεύσεων (ημεδαπών και αλλοδαπών) σε ξενοδοχειακά καταλύματα

Υπολογισμός Τιμής Βάσης και Στόχου:

Τιμή Βάσης = 1.442.132 (2012)

Η τιμή Στόχος = 1.500.000 (2023) αποτελεί εκτίμηση σύμφωνα με την ακόλουθη παραδοχή:

Παραδοχή:

Θεωρείται ότι ο ρυθμός αύξησης στις διανυκτερεύσεις ημεδαπών θα είναι ίδιος με το ρυθμό αύξησης στις διανυκτερεύσεις αλλοδαπών

Πηγή στοιχείων : ΕΛΣΤΑΤ

T1033

Απώλεια ύδατος σε δίκτυα ύδρευσης

Ορίζεται ως η μείωση της απώλειας ύδατος από δίκτυα ύδρευσης σε κυβικά μέτρα νερού

Υπολογισμός Τιμής Βάσης και Στόχου:

Η τιμή Βάσης = 20 εκ. κυβικά μέτρα νερού (2013) προκύπτει από υπολογισμό των ποσοστών για τις απώλειες ύδατος σε όλα τα δίκτυα ύδρευσης οικισμών της Περιφέρειας για το έτος 2013 (μη ανταποδοτικό νερό).

Η τιμή Στόχος = 18,5 εκ. κυβικά μέτρα νερού (2023) αποτελεί εκτίμηση ότι θα επιτευχθεί μείωση 10%.

Πηγή στοιχείων : ΥΠΕΚΑ Διαχειριστικά Σχέδια Λεκανών Απορροής και Έρευνα σε ΔΕΥΑ

T1034

Μέσο οικονομικό κόστος ζημιών από πλημμύρες ανά πλημμυρικό γεγονός 2014 - 2023

Ορίζεται ως το μέσο οικονομικό κόστος ζημιών από πλημμύρες ανά πλημμυρικό γεγονός 2014 – 2023.

Υπολογισμός Τιμής Βάσης και Στόχου:

Η τιμή Βάσης = 2,53 ευρώ (2014) προκύπτει από το Σχέδιο Διαχείρισης Πλημμυρών Λεκάνης Απορροής Έβρου/ ΥΠΕΚΑ

Η τιμή Στόχος = 2,40 ευρώ (2023) υπολογίζεται θεωρώντας ότι θα επιτευχθεί μείωση 5%.

Πηγή στοιχείων : Σχέδιο Διαχείρισης Πλημμυρών Λεκάνης Απορροής Έβρου/ ΥΠΕΚΑ

T1035

Πλήθος διανυκτερεύσεων αλλοδαπών τουριστών σε ξενοδοχεία.

Ορισμός: Ο δείκτης μετράει το πλήθος των διανυκτερεύσεων αλλοδαπών σε ξενοδοχεία καθώς από τη συγκεκριμένη ομάδα προκύπτουν τα μεγαλύτερα έσοδα του εισαγόμενου τουρισμού.

Υπολογισμός Τιμής Βάσης και Στόχου:

Η τιμή Βάσης = 677.513 (2012) καθώς και

Η τιμή Στόχος = 750.000 (2023) προκύπτουν βάσει της τιμής του 2012 με εκτιμώμενη μέση ετήσια αύξηση 1,2% μέχρι το 2023 όταν η μέση ετήσια αύξηση από το 1996 ήταν 3,2%, σύμφωνα με τα ακόλουθα στοιχεία:

Σύνολο διανυκτερεύσεων αλλοδαπών τουριστών σε ξενοδοχειακά καταλύματα κατά περιοχή και νομό

Νομός / Περιοχή	ΕΤΟΣ																	
	1996	1997	1998	1999	2000	2001	2002	2003	2004	2005	2006	2007	2008	2009	2010	2011	2012	2013
	Έβρου	17.037	21.940	22.562	20.420	21.020	20.971	24.333	26.794	32.271	31.359	46.577	35.042	39.049	44.093	53.717	79.909	60.446
Ροδόπης	9.719	12.208	12.916	21.756	23.613	23.921	17.793	11.023	11.049	11.192	15.137	17.237	17.346	15.974	10.390	12.240	13.291	
Ξάνθης	16.090	12.650	10.962	10.275	15.104	13.341	14.029	10.003	11.629	13.639	14.447	15.003	16.297	15.377	14.200	13.042	9.020	
Δράμας	5.640	5.765	5.099	5.214	7.710	8.672	7.003	7.611	9.053	8.357	13.360	9.026	8.696	9.204	15.574	8.965	6.590	
Καβάλας	390.593	434.033	374.004	392.353	415.157	442.513	465.463	440.942	370.541	392.214	406.105	462.544	519.362	505.563	479.553	560.193	579.350	
ΑΝΑΤΟΛΙΚΗΣ ΜΑΚΕΔΟΝΙΑΣ & ΘΡΑΚΗΣ	447.879	486.674	426.423	450.026	483.500	509.410	529.421	506.053	443.343	456.756	495.626	539.652	601.550	590.294	573.530	675.237	677.513	

* Προσωρινά στοιχεία

Πηγή στοιχείων : ΕΛΣΤΑΤ

T1036

Ετήσια κατανάλωση ηλεκτρικής ενέργειας σε δημόσια κτίρια

Υπολογισμός Τιμής Βάσης και Στόχου:

Η τιμή Βάσης = 146.885 MWh/έτος (2009)

Υπολογισμός τιμής βάσης:

Χιλιάδες ΩχΚΒ

MWh

Έτος 2009

Μεγάλη γεωγραφική περιοχή, περιφέρεια και νομός	Σύνολο Total	Οικιακή χρήση Domestic use	Εμπορική χρήση Commercial use	Βιομηχανική χρήση (1) Industrial use	Γεωργική χρήση Agricultural use	Δημόσιες και δημοτικές αρχές Public and municipal authorities	Φωτισμός οδών Street lighting
Σύνολο Ελλάδος.....	53.192.472	18.130.677	16.694.033	12.778.612	2.514.327	2.123.228	951.595
Ανατολική Μακεδονία και Θράκη	2.422.526	792.678	638.393	590.746	208.529	146.885	45.295
Έβρου	525.704	188.890	140.658	83.164	43.405	58.647	10.942
Ξάνθης	465.670	133.441	106.311	152.037	41.984	22.987	8.911
Ροδόπης	498.585	122.931	101.843	197.892	47.789	23.570	4.560
Δράμας	342.676	133.213	102.687	46.635	38.957	12.377	8.807
Καβάλας	589.890	214.203	186.895	111.019	36.395	29.304	12.075

Η τιμή Στόχος = 143.000 MWh/έτος (2023) προκύπτει από την τιμή βάσης αφαιρούμενης της μείωσης της ετήσιας κατανάλωσης που προκύπτει από το δείκτη C032 (3.500.000 kWh/έτος).

Πηγή στοιχείων : ΥΠΕΚΑ/ Εθνικό Κέντρο Έρευνας και Τεχνολογικής Ανάπτυξης (ΕΚΕΤΑ)

T1039

Συμμετέχοντες που κατέχουν θέση εργασίας σε τομείς προτεραιότητας της RIS3, (συμπεριλαμβανομένης της αυτοαπασχόλησης) έξι μήνες μετά τη λήξη της συμμετοχής τους.

Υπολογισμός Τιμής Βάσης και Στόχου:

Η τιμή Βάσης = 140 άτομα, προκύπτει από στοιχεία υλοποίησης «Τοπικών πρωτοβουλιών απασχόλησης» της Α.Μ.Θ.

Ο αριθμός των ατόμων που, σύμφωνα με τον προϋπολογισμό 2μερο σχετικών δράσεων, θα απασχοληθούν σε αντίστοιχες δράσεις με αυτές των προγραμμάτων STAGE είναι 400 άτομα και θεωρώντας ότι το ποσοστό προώθησης στην απασχόληση είναι της τάξης του 35%, η τιμή βάσης τίθεται $400 \times 35\% = 140$ άτομα.

Η τιμή στόχος = 200 άτομα υπολογίζεται θεωρώντας ότι αυξάνεται το ποσοστό προώθησης στην απασχόληση από 40% σε 50%.

Πηγή στοιχείων : Μελέτες/Στοιχεία υλοποίησης "Τοπικών πρωτοβουλιών απασχόλησης της Α.Μ.Θ"

T1040

Συμμετέχοντες που κατέχουν θέση εργασίας στον τουρισμό - πολιτισμό, (συμπεριλαμβανομένης της αυτοαπασχόλησης) έξι μήνες μετά τη λήξη της συμμετοχής τους.

Υπολογισμός Τιμής Βάσης και Στόχου:

Η τιμή Βάσης = 100 άτομα προκύπτει από στοιχεία υλοποίησης «Τοπικών πρωτοβουλιών απασχόλησης» της Α.Μ.Θ.

Ο αριθμός των ατόμων που, σύμφωνα με τον προϋπολογισμό 1,5μερο σχετικών δράσεων στην ΟΧΕ Τουρισμού/Πολιτισμού, θα απασχοληθούν σε αντίστοιχες δράσεις είναι 300 άτομα και θεωρώντας ότι το ποσοστό προώθησης στην απασχόληση είναι της τάξης του 35%, η τιμή βάσης τίθεται $300 \times 35\% = 100$ άτομα.

Η τιμή Στόχος = 150 άτομα υπολογίζεται θεωρώντας ότι αυξάνεται το ποσοστό προώθησης στην απασχόληση από 40% σε 50%, επομένως $300 \times 50\% = 150$ άτομα

Πηγή στοιχείων : Στοιχεία υλοποίησης "Τοπικών πρωτοβουλιών απασχόλησης της Α.Μ.Θ".

T1041

Μειονεκτούντα άτομα που κατέχουν θέση απασχόλησης, συμπεριλαμβανομένης τους αυτοαπασχόλησης, εντός έξι μηνών από την λήξη της συμμετοχής τους.

Μειονεκτούντα άτομα που κατέχουν θέση απασχόλησης, συμπεριλαμβανομένης τους αυτοαπασχόλησης, εντός έξι μηνών από την λήξη της συμμετοχής τους.

Υπολογισμός Τιμής Βάσης και Στόχου:

Η τιμή Βάσης = 150 (2013) προκύπτει από την ακόλουθη μεθοδολογία υπολογισμού:

Στοιχεία On-Going Αξιολόγησης του ΕΠΙΑΝΑΔ για ΤΟΠΕΚΟ για απασχόληση 6 μήνες μετά τη λήξη της παρέμβασης.	ΣΥΝΟΛΟ	Ανατολική Μακεδονία & Θράκη
N =	75	8
Αρχικός Στόχος σε Άτομα	6710	730
Αναθεωρημένος Στόχος σε Άτομα	6610	723
Αριθμός ωφελουμένων που έχουν προωθηθεί σε απασχόληση μέχρι σήμερα	1154	43

Η πρώτη γραμμή του πίνακα δίνει τον αριθμό των σχεδίων (δείγμα) της έρευνας. Από τα 131 σχέδια του δείγματος της έρευνας συνολικά, η έρευνα αφορούσε τα 75. Αντίστοιχα από 12.000 ωφελούμενους που αντιστοιχούν στα 131 σχέδια, η έρευνα αποτίμησε αποτελέσματα στους μισούς περίπου (6.600) που αντιστοιχούν στα 75 σχέδια. Το δείγμα επομένως σε σύνολο φτάνει το 50%.

Με βάση αυτό, ο δείκτης αποτελέσματος σε αυτές τις παρεμβάσεις είναι το ποσοστό όσων προωθήθηκαν στην απασχόληση (τελευταία γραμμή πίνακα) ως προς τους ωφελούμενους της κάθε Περιφέρειας (τέταρτη γραμμή πίνακα) - δηλ. το αποτέλεσμα της εκροής

Για το σύνολο σε όλη τη χώρα: $1154/6.610 = 17,4\%$. Για την ΑΜΘ : $43/723 = 6\%$

Τιμή βάσης σε αντίστοιχες παρεμβάσεις για την Προγραμματική Περίοδο 2014 - 2020 θα είναι τα παραπάνω αποτελέσματα του παρελθόντος.

Άρα αν π.χ. στην ΑΜΘ τώρα θα ωφεληθούν (τιμή στόχου του δείκτη εκροής) 2.600 άτομα από παρόμοιες παρεμβάσεις της επ.πρωτ.9.ι, η τιμή βάσης στο δείκτη αποτελέσματος θα μπει το 6% του 2.600, δηλ. 150 άτομα.

Η τιμή Στόχος = 400 άτομα (2023) υπολογίζεται θεωρώντας ότι το ποσοστό προώθησης στην απασχόληση τη νέα

προγραμματική περίοδο θα αυξηθεί σε 15% και επομένως $2.600 \times 15\% = 400$ άτομα.
Πηγή στοιχείων : ΕΥΣΕΚΤ/στοιχεία απασχόλησης της δράσης των ΤΟΠΕΚΟ / ΟΠΣ

T1042

Μειονεκτούντα άτομα που δραστηριοποιούνται σε αναζήτηση εργασίας, αμέσως μετά την λήξη της συμμετοχής τους.

Υπολογισμός Τιμής Βάσης και Στόχου:

Η τιμή Βάσης = 600 (2014) προκύπτει ως ακολούθως:

1. Δεδομένα απασχολησιμότητας των Κέντρων Στήριξης Ρομά

ΚΕΝΤΡΑ ΣΤΗΡΙΞΗΣ	ΕΝΕΡΓΕΙΕΣ		
	ΕΝΕΡΓΟΠΟΙΗΣΗ ΓΙΑ ΑΠΑΣΧΟΛΗΣΗ	ΕΝΤΑΞΗ ΣΕ ΠΡΟ- ΓΡΑΜΜΑΤΑ ΚΑ- ΤΑΡΤΙΣΗΣ	ΕΝΤΑΞΗ ΣΤΗΝ ΑΠΑΣΧΟΛΗΣΗ
ΟΡΕΣΤΙΑΔΑ	78	2	13
ΔΡΑΜΑ	15	1	0
ΔΙΔΥΜΟΤΕΙΧΟ	65	40	45
ΔΗΜΟΣ ΞΑΝΘΗΣ	41	2	16
ΚΟΜΟΤΗΝΗ ΣΕ 160 ΩΦΕΛΟΥΜΕΝΟΥΣ	40	1	14
ΕΥΝΕΣΤΙΑ	76	0	54
ΔΡΟΣΕΡΟ ΞΑΝΘΗΣ	40	0	0
	355	46	142

2. Εκτίμηση συμμετοχής 720 ατόμων σε δράσεις "ΠΑΡΕΜΒΑΣΕΙΣ ΓΙΑ ΤΗΝ ΚΟΙΝΩΝΙΚΟ-ΟΙΚΟΝΟΜΙΚΗ ΕΝΤΑΞΗ ΕΥΠΑΘΩΝ ΟΜΑΔΩΝ" Προγράμματος που θα υλοποιηθούν από Κέντρα Στήριξης Ρομά και Ευπαθών Ομάδων στο πλαίσιο του Άξονα 10 του Επιχειρησιακού Προγράμματος ΑΜΘ.

Προκύπτει ποσοστό απασχολησιμότητας $(355/720) = 1/2$ από τους συμμετέχοντες θα αναζητήσουν εργασία με το πέρας των δράσεων, ήτοι τιμή βάση $1.200 \times 50\% = 600$ άτομα.

Η τιμή Στόχος = 800 άτομα (2023) υπολογίζεται θεωρώντας ότι το ποσοστό απασχολησιμότητας στη νέα προγραμματική περίοδο θα αυξηθεί σε 70 %, ήτοι $1.200 \times 70\% = 800$ άτομα

Πηγή στοιχείων : ΕΥΣΕΚΤ/ στοιχεία από Κέντρα Στήριξης ΡΟΜΑ

ΕΙΔΙΚΟΙ ΔΕΙΚΤΕΣ ΕΚΡΟΩΝ

T1001

Αριθμός δημόσιων ψηφιακών υπηρεσιών που αναβαθμίστηκαν

Αφορά τον αριθμό δημόσιων ψηφιακών υπηρεσιών θα αναβαθμιστούν και ειδικότερα έργα ηλεκτρονικής δημοκρατίας ή smart city

Υπολογισμός Τιμής Στόχου:

Η τιμή στόχος = 5 έργα αποτελεί εκτίμηση υλοποίησης ενός έργου των 300 χιλ. € ανά νομό, επομένως 5 έργα.

Πηγή στοιχείων : ΠΑΜΘ - ΕΥΔ ΠΑΜΘ - Σύστημα Παρακολούθησης - Φορείς

T1002

Αριθμός datasets δημόσιων δεδομένων που διατίθενται ηλεκτρονικά

Υπολογισμός Τιμής Στόχου:

Η τιμή στόχος = 10 έργα των 200 χιλ. € αποτελεί εκτίμηση υλοποίησης 5 έργων των Εφορειών Αρχαιοτήτων κλπ και άλλων 5 έργων από ΝΠΔΔ, άρα 10 έργα

Πηγή στοιχείων : ΠΑΜΘ - ΕΥΔ ΠΑΜΘ - Σύστημα Παρακολούθησης - Φορείς

T1003

Νοικοκυριά που έχουν πρόσβαση σε παροχή φυσικού αερίου.

Ορίζεται ο αριθμός των νοικοκυριών που έχουν πρόσβαση σε παροχή φυσικού αερίου.

Υπολογισμός Τιμής Στόχου:

Η τιμή στόχος = 60.000 νοικοκυριά αποτελεί εκτίμηση βάσει των στοιχείων ΕΛΣΤΑΤ της απογραφής 2011 και των στόχων της Απόφασης Ε(2011) 4677 τελικό / 28.06.2011 της Ευρωπαϊκής Επιτροπής για την έγκριση του καθεστώτος ενίσχυσης (Κρατική Ενίσχυση SA.31225 (2011/N)).

Παραδοχές:

1. Σύμφωνα με την Εγκριτική Απόφαση της Κρατικής Ενίσχυσης, η ΕΠΑ Ανατολικής Μακεδονίας-Θράκης θα κατασκευάσει 13,4 km δικτύου διανομής μεσαίας πίεσης και 576,6 km δικτύου διανομής χαμηλής πίεσης, στις κύριες αστικές (πρωτεύουσες νομών) και βιομηχανικές περιοχές της Περιφέρειας που βρίσκονται εγγύτερα στο δίκτυο μεταφοράς φυσικού αερίου και θα εγκαταστήσει εννέα μετρητικούς σταθμούς.
2. Σύμφωνα με τα στοιχεία της ΕΛΣΤΑΤ, απογραφή 2011, ο αριθμός των νοικοκυριών στην Περιφέρεια ανέρχεται σε 235.349 νοικοκυριά με 592.673 μέλη δηλαδή σε περίπου 2,5 μέλη ανά νοικοκυριό.
Αν ο πληθυσμός που θα εξυπηρετηθεί από φυσικό αέριο τεθεί συντηρητικά ίσος με ≈ 150.000 (επισημαίνεται το άθροισμα του μόνιμου πληθυσμού των 5 μεγάλων πόλεων της Περιφέρειας για το 2011 που ανέρχεται σε 263.774 άτομα) τότε με βάση τα 2,5 μέλη ανά νοικοκυριό η τιμή του δείκτη διαμορφώνεται: σε 60!000 νοικοκυριά.

Πηγή στοιχείων : ΕΛΣΤΑΤ , <http://www.statistics.gr/portal/page/portal/ESYE/PAGE-interactive-census-map>

T1004

Μελέτες - εμπειρογνωμοσύνες - έρευνες - αξιολογήσεις

Ορίζεται ως το πλήθος των μελετών - εμπειρογνωμοσυνών - ερευνών - αξιολογήσεων που θα ανατεθούν από την ΕΥΔ σε αναδόχους με σκοπό την πληρέστερη και ταχύτερη εξειδίκευση και υλοποίηση του προγράμματος.

Υπολογισμός Τιμής Στόχου:

Η τιμή Στόχος = 13 αποτελεί εκτίμηση βάσει της εμπειρίας για τις ανάγκες των προηγούμενων Προγραμματικών περιόδων

Πηγή στοιχείων : στοιχεία ΕΥΔ ΑΜΘ

T1005

Υπηρεσίες συμβούλων τεχνικής υποστήριξης

Ορίζεται ως το πλήθος των συμβάσεων συμβούλων τεχνικής υποστήριξης με σκοπό την πληρέστερη και ταχύτερη εξειδίκευση και υλοποίηση του προγράμματος

Υπολογισμός Τιμής Στόχου:

Η τιμή Στόχος = 7 αποτελεί εκτίμηση βάσει της εμπειρίας από τις προηγούμενες Προγραμματικές περιόδους

Πηγή στοιχείων : στοιχεία ΕΥΔ ΑΜΘ

T1006

Αριθμός εκδηλώσεων (ενεργειών ενημέρωσης και ευαισθητοποίησης)

Ορίζεται ως το πλήθος των αναγκαίων εκδηλώσεων (ενεργειών ενημέρωσης και ευαισθητοποίησης)

Υπολογισμός Τιμής Στόχου:

Η τιμή Στόχος = 25 αποτελεί εκτίμηση βάσει της εμπειρίας από τις προηγούμενες Προγραμματικές περιόδους

Πηγή στοιχείων : στοιχεία ΕΥΔ ΑΜΘ

T1007

Σύμβουλοι δημοσιότητας

Ορίζεται το πλήθος των συμβάσεων με Συμβούλους Δημοσιότητας

Υπολογισμός Τιμής Στόχου:

Η τιμή Στόχος = 2 αποτελεί εκτίμηση βάσει της εμπειρίας από τις προηγούμενες Προγραμματικές περιόδους

Πηγή στοιχείων : στοιχεία ΕΥΔ ΑΜΘ

T1008

Τεχνολογικός Εξοπλισμός

Ορίζεται ως το πλήθος των δράσεων ανάπτυξης / αναβάθμισης συμπληρωματικών / εξειδικευμένων υποστηρικτικών συστημάτων και εργαλείων, προμήθεια υλικοτεχνικού εξοπλισμού, αγορά ή/και ανάπτυξη λογισμικού, ανάπτυξη και διάχυση μεθόδων οργάνωσης, προμήθεια / ανάπτυξη ειδικών εφαρμογών κλπ. που ενδέχεται να είναι απαραίτητες για την

εξυπηρέτηση ειδικών αναγκών αποτελεσματικής υλοποίησης, παρακολούθησης και διαχείρισης των παρεμβάσεων του ΠΕΠ, πέραν εκείνων που καλύπτονται κεντρικά από τον αντίστοιχο Ειδικό Στόχο του ΕΠ «Τεχνική Βοήθεια 2014-20» για όλα τα ΕΠ.

Υπολογισμός Τιμής Στόχου:

Η τιμή Στόχος = 10 αποτελεί εκτίμηση βάσει της εμπειρίας από τις προηγούμενες Προγραμματικές περιόδους

Πηγή στοιχείων : στοιχεία ΕΥΔ ΑΜΘ

T1009

Ενέργειες Πληροφόρησης & Δημοσιότητας

Ορίζεται ως το πλήθος των ενεργειών για Πληροφόρηση & Δημοσιότητα

Υπολογισμός Τιμής Στόχου:

Η τιμή στόχος = 35 αποτελεί εκτίμηση βάσει της εμπειρίας από τις προηγούμενες Προγραμματικές περιόδους

Πηγή στοιχείων : στοιχεία :ΕΥΔ ΑΜΘ

T1010

Μελέτες υποστήριξης της περιφερειακής στρατηγικής καινοτομίας

Ορίζεται ως ο αριθμός των μελετών για υποστήριξη της περιφερειακής στρατηγικής καινοτομίας

Υπολογισμός Τιμής Στόχου:

Η τιμή Στόχος = 4 προκύπτει από την εκτίμηση των αναγκών του προγράμματος

Πηγή στοιχείων : ΕΥΔ ΑΜΘ

T1011

Σύμβουλοι υποστήριξης της περιφερειακής στρατηγικής καινοτομίας

Ορίζεται ως το πλήθος των συμβάσεων με Συμβούλους για την υποστήριξη της περιφερειακής στρατηγικής καινοτομίας

Υπολογισμός Τιμής Στόχου:

Η τιμή Στόχος = 4 προκύπτει από την εκτίμηση των αναγκών του προγράμματος

Πηγή στοιχείων : ΕΥΔ ΑΜΘ:

T1024

Αριθμός νέων χωρικών σχεδίων σε τοπικό επίπεδο

Ορίζεται ως ο αριθμός νέων χωρικών σχεδίων σε τοπικό επίπεδο

Υπολογισμός Τιμής Στόχου:

Απογραφή Πληθυσμού - Κατοικιών 2011. ΜΟΝΙΜΟΣ Πληθυσμός				
Επίπεδο διοικητικής διαίρεσης	α/α	Γεωγραφικός κωδικός Καλλικράτη	Περιγραφή	Μόνιμος Πληθυσμός
5	501	0301	ΔΗΜΟΣ ΑΛΕΞΑΝΔΡΟΥΠΟΛΗΣ (Έδρα: Αλεξανδρούπολης,η, Ιστορική έδρα: Βήρα,η)	72.959
5	825	0501	ΔΗΜΟΣ ΚΑΒΑΛΑΣ (Έδρα: Καβάλα,η)	70.501
5	148	0101	ΔΗΜΟΣ ΚΟΜΟΤΗΝΗΣ (Έδρα: Κομοτηνή,η)	66.919
5	1151	0601	ΔΗΜΟΣ ΞΑΝΘΗΣ (Έδρα: Ξάνθη,η)	65.133
5	325	0201	ΔΗΜΟΣ ΔΡΑΜΑΣ (Έδρα: Δράμα,η)	58.944
5	628	0303	ΔΗΜΟΣ ΟΡΕΣΤΙΑΔΑΣ (Έδρα: Ορεστιάς,η)	37.695
5	936	0503	ΔΗΜΟΣ ΠΑΓΓΑΙΟΥ (Έδρα: Ελευθερούπολης,η)	32.085
5	868	0502	ΔΗΜΟΣ ΝΕΣΤΟΥ (Έδρα: Χρυσούπολης,η)	22.331
5	566	0302	ΔΗΜΟΣ ΔΙΔΥΜΟΤΕΙΧΟΥ (Έδρα: Διδυμότειχον,το)	19.493
5	1024	0602	ΔΗΜΟΣ ΑΒΔΗΡΩΝ (Έδρα: Γενισέα,η, Ιστορική έδρα: Άβδηρα)	19.005
5	6	0102	ΔΗΜΟΣ ΑΡΡΙΑΝΩΝ (Έδρα: Φιλύρα,η)	16.577
5	1080	0603	ΔΗΜΟΣ ΜΥΚΗΣ (Έδρα: Σμίνθη,η)	15.540
5	722	0305	ΔΗΜΟΣ ΣΟΥΦΛΙΟΥ (Έδρα: Σουφλίον,το)	14.941
5	226	0104	ΔΗΜΟΣ ΜΑΡΩΝΕΙΑΣ - ΣΑΠΩΝ (Έδρα: Σάπαι,οι)	14.733
5	293	0202	ΔΗΜΟΣ ΔΟΞΑΤΟΥ (Έδρα: Καλαμπάκιον,το)	14.516
5	103	0103	ΔΗΜΟΣ ΙΑΣΜΟΥ (Έδρα: Ίασμος,ο)	13.810
5	776	0401	ΔΗΜΟΣ ΘΑΣΟΥ (Έδρα: Θάσος,η)	13.770
5	457	0205	ΔΗΜΟΣ ΠΡΟΣΟΤΣΑΝΗΣ (Έδρα: Προσοτσάνη,η)	13.066
5	1207	0604	ΔΗΜΟΣ ΤΟΠΕΙΡΟΥ (Έδρα: Εύλαλον,το)	11.544
5	371	0203	ΔΗΜΟΣ ΚΑΤΩ ΝΕΥΡΟΚΟΠΙΟΥ (Έδρα: Κάτω Νευροκόπιον,το)	7.860
5	407	0204	ΔΗΜΟΣ ΠΑΡΑΝΕΣΤΙΟΥ (Έδρα: Παρανέστιον,το)	3.901
5	706	0304	ΔΗΜΟΣ ΣΑΜΟΘΡΑΚΗΣ (Έδρα: Σαμοθράκη,η)	2.859
				497.182

Η τιμή στόχος = 10 νέων χωρικών σχεδίων σε τοπικό επίπεδο αποτελεί εκτίμηση υλοποίησης λαμβάνοντας υπόψη τις ακόλουθες παραδοχές:

1. Μέσο κόστος σύμβασης 500.000 € ανά ΓΠΣ για τις κύριες αστικές περιοχές της Π-ΑΜΘ με πληθυσμό 497.182 κατοίκους παρουσιάζει αρχικά δυνατότητα υλοποίησης 12 ΓΠΣ,
2. Εκτιμώμενες δυσκολίες και καθυστερήσεις στην υλοποίηση και στην ολοκλήρωσή των σχεδίων, θέτουν χαμηλότερα την τιμή στόχος του δείκτη σε 10 νέα χωρικά σχέδια.

Πηγή στοιχείων : Σύστημα Παρακολούθησης - Περιφέρεια ΑΜΘ - ΕΥΔ ΠΑΜΘ

T1027

Αριθμός υποστηριζόμενων υφιστάμενων και νέων επιχειρήσεων (συμπεριλαμβανομένων συνεταιριστικών επιχειρήσεων και επιχειρήσεων κοινωνικής οικονομίας)

Ορίζεται ως ο Αριθμός υποστηριζόμενων υφιστάμενων και νέων επιχειρήσεων (συμπεριλαμβανομένων συνεταιριστικών επιχειρήσεων και επιχειρήσεων κοινωνικής οικονομίας)

Υπολογισμός Τιμής Βάσης και Στόχου:

Η τιμή Βάσης = 25 προκύπτει από στοιχεία υλοποίησης ΕΣΠΑ

Η τιμή Στόχος = 55 αποτελεί εκτίμηση βάσει της υλοποίησης ΕΣΠΑ και των στόχων της προγραμματικής περιόδου 2014-2020 με την ακόλουθη μεθοδολογία:

Επί συνόλου 530 ΚΟΙΝΣΕΠ πανελλήνια δημιουργήθηκαν στην ΑΜΘ 28 που απασχολούν 250 άτομα περίπου. Σύμφωνα με στοιχεία της Περιφέρειας στο τρέχον ΕΣΠΑ σε πρόγραμμα δημιουργίας κοινωνικής επιχείρησης παροχής υπηρεσιών φροντίδας ατόμων κατ' οίκον, που αποτελούνταν από 24 άτομα δαπανήθηκε σε δράσεις κατάρτισης, επιμόρφωσης, συμβουλευτικής, δικτύωσης το ποσό των 220.000 ευρώ για όλο τη χρονική περίοδο.

Διαθέσιμοι πόροι	12.843.146 €
Μέσο κόστος έναρξης επιχείρησης 24 ατόμων (στοιχεία από ΕΣΠΑ)	220.000€
Θεωρούμε ότι θέτουμε ως στόχο 30 κοινωνικές επιχειρήσεις	6.600.000 €
Αριθμός εργαζομένων (30 x 10 άτομα)	300
Υπόλοιπο για δράσεις υποστήριξης της ανάπτυξή τους	6.243.146 €
Διαθέσιμο ανά επιχείρηση (25 υφιστάμενες + 30 νέες)	113.512 €

Άρα Αριθμός υποστηριζόμενων πολύ μικρών, μικρών και μεσαίων επιχειρήσεων (συμπεριλαμβανομένων συνεταιριστικών επιχειρήσεων και επιχειρήσεων τους κοινωνικής οικονομίας) = 25 + 30 = 55.

Πηγή στοιχείων : στοιχεία υλοποίησης ΕΣΠΑ

T1028

Αριθμός σχεδίων Βιώσιμης Αστικής Ανάπτυξης

Αριθμός σχεδίων Βιώσιμης Αστικής Ανάπτυξης

Υπολογισμός Τιμής Στόχου:

Η τιμή Στόχος = 1 αποτελεί εκτίμηση υλοποίησης

Πηγή στοιχείων : ΕΥΔ ΠΑΜΘ

T1038

Πληθυσμός που ωφελείται από μέτρα διαχείρισης κινδύνου πλημμύρας

Αφορά τον αριθμό κατοίκων /πληθυσμό που ωφελείται από μέτρα διαχείρισης κινδύνου πλημμύρας.

Υπολογισμός Τιμής Βάσης και Στόχου:

Η τιμή Βάσης= 59.830 κάτοικοι (2011) προκύπτει από υπολογισμό των πληθυσμιακών δεδομένων της απογραφής του 2011 για τις ΤΚ στις οποίες σημειώνονται τουλάχιστον 5 πλημμυρικά γεγονότα σύμφωνα με το σχέδιο Διαχείρισης Πλημμύρας και ειδικότερα ΤΚ που βρίσκονται στη λεκάνη απορροής του ποταμού Έβρου.

Αναλυτικά:

ΤΚ ΑΜΟΡΙΟΥ	412
ΤΚ ΑΝΘΕΙΑΣ	1226

TK ΔΙΔΥΜΟΤΕΙΧΟΥ	9367
TK ΔΙΚΑΙΩΝ	834
TK ΕΛΛΗΝΟΧΩΡΙΟΥ	335
TK ΘΟΥΡΙΟΥ	643
TK ΚΟΡΝΟΦΩΛΕΑΣ	443
TK ΚΥΑΝΗΣ	474
TK ΛΑΒΑΡΩΝ	1093
TK ΛΑΓΥΝΩΝ	328
TK ΛΟΥΤΡΟΥ	1279
TK ΛΥΚΟΦΩΤΟΣ	366
TK ΜΑΝΔΡΑΣ	506
TK ΜΑΝΗΣ	538
TK ΜΑΡΑΣΙΩΝ	140
TK ΝΕΑΣ ΒΥΣΣΗΣ	2805
TK ΝΕΟΥ ΧΕΙΜΩΝΙΟΥ	444
TK ΟΡΕΣΤΙΑΔΟΣ	20211
TK ΟΡΜΕΝΙΟΥ	557
TK ΠΕΠΛΟΥ	1514
TK ΠΡΑΓΓΙΟΥ	304
TK ΠΡΟΒΑΤΩΝΟΣ	1004
TK ΠΥΘΙΟΥ	541
TK ΣΟΥΦΛΙΟΥ	4487
TK ΣΟΦΙΚΟΥ	2009
TK ΤΥΧΕΡΟΥ	2311
TK ΦΕΡΩΝ	5659
ΣΥΝΟΛΟ ΠΛΗΘΥΣΜΟΥ 2011	59.830

Η τιμή Στόχος = 59.830 ≈ 60.000 κάτοικοι αφορά το σύνολο των κατοίκων των ευάλωτων περιοχών.
Πηγή στοιχείων :
Σχέδιο Διαχείρισης Πλημμυρών Λεκάνης Απορροής Έβρου/ ΥΠΕΚΑ

T1324
Επιφανειακά υδατικά συστήματα που διαθέτουν καλή οικολογική κατάσταση
Ορίζεται ο αριθμός των επιφανειακών υδατικών συστημάτων που διαθέτουν καλή οικολογική κατάσταση
Υπολογισμός Τιμής Στόχου: Η τιμή Στόχος = 4 αποτελεί εκτίμηση λαμβάνοντας μέσο κόστος 800.000€ ανά υδατικό σύστημα
Πηγή στοιχείων : Δ/ση Υδάτων Αποκεντρωμένης Διοίκησης Μακεδονίας - Θράκης

ΠΑΡΑΡΤΗΜΑ 6 - Πληροφοριακό Σύστημα

Το Παράρτημα 6 περιλαμβάνει αναλυτικές πληροφορίες για τα στοιχεία του βασικού κειμένου περιγραφής του ΣΔΕ που αφορούν το Κεντρικό Πληροφοριακό Σύστημα ΟΠΣ-ΕΣΠΑ.

6.1 ΤΟ ΚΕΝΤΡΙΚΟ ΠΛΗΡΟΦΟΡΙΑΚΟ ΣΥΣΤΗΜΑ - ΟΠΣ

Στην Εθνική Αρχή Συντονισμού λειτουργεί το Ολοκληρωμένο Πληροφοριακό Σύστημα (ΟΠΣ - ΕΣΠΑ), το οποίο αποτελεί το κεντρικό πληροφοριακό σύστημα που υποστηρίζει την εφαρμογή των Διαδικασιών του παρόντος Συστήματος Διαχείρισης και Ελέγχου (ΣΔΕ), συμπεριλαμβανομένης της ηλεκτρονικής ανταλλαγής δεδομένων μεταξύ των εμπλεκόμενων Αρχών/ Φορέων (Δικαιούχων, Διαχειριστικών Αρχών/ Ενδιάμεσων Φορέων, Φορέων Συλλογής και Καταχώρησης Δεδομένων για πράξεις ΕΚΤ, Φορέων Εξακρίβωσης για πράξεις Εδαφικής Συνεργασίας, Αρχής Πιστοποίησης, Αρχής Ελέγχου, Ευρωπαϊκής Επιτροπής).

Το λογιστικό σύστημα της Αρχής Πιστοποίησης, που χρησιμοποιείται ως βάση για την πιστοποίηση των λογαριασμών των δαπανών προς την Ευρωπαϊκή Επιτροπή, αποτελεί μέρος του ΟΠΣ.

Το ΟΠΣ έχει ήδη αξιοποιηθεί με επιτυχία στις προηγούμενες Προγραμματικές Περιόδους, ενώ σε κάθε νέα Περίοδο επανασχεδιάζεται, εμπλουτίζεται και επεκτείνεται με βάση τις απαιτήσεις των χρηστών του, αλλά και προκειμένου να ανταποκριθεί πλήρως στις αλλαγές του κανονιστικού και θεσμικού πλαισίου, καθώς και στην υποστήριξη της εφαρμογής των Διαδικασιών του ΣΔΕ.

Στο ΟΠΣ καταχωρούνται δεδομένα που αφορούν στις Διαδικασίες και στα στοιχεία προγραμματισμού, διαχείρισης, ελέγχου και υλοποίησης του ΕΣΠΑ, των Προγραμμάτων και των Πράξεων. Ο σχεδιασμός του πληροφοριακού συστήματος εξασφαλίζει:

- τη διαχείριση της πληροφορίας από το ανώτερο επίπεδο (ΕΣΠΑ και ΕΠ) έως το κατώτερο επίπεδο (Πράξη/ Υποέργο, παραστατικά πληρωμής),
- την κάλυψη όλων των διαδικασιών της διαχείρισης, στο πλαίσιο του προγραμματισμού και της υλοποίησης των Προγραμμάτων και Πράξεων,
- την κάλυψη όλων των διαστάσεων της διαχείρισης, που περιλαμβάνουν οικονομικό και φυσικό αντικείμενο, χρονοδιάγραμμα, διοικητικό και θεσμικό πλαίσιο,
- την κάλυψη των κανόνων λειτουργίας του, σε ότι αφορά στα στοιχεία τα οποία συμπεριλαμβάνονται αλλά και επηρεάζουν τις αιτήσεις πληρωμής (όπως αυτοί έχουν καθοριστεί από την Αρχή Πιστοποίησης), ώστε το ΟΠΣ να αποτελεί ένα άρτιο και αποδεκτό Λογιστικό σύστημα,
- τη διενέργεια διαδικασιών διαχείρισης με ηλεκτρονικό – αυτοματοποιημένο τρόπο,
- την αποτύπωση όλης της διαδρομής υλοποίησης και ελέγχου Πράξεων,
- τη διασύνδεση με άλλα πληροφοριακά συστήματα για ηλεκτρονική ανταλλαγή δεδομένων,
- τη μείωση του διοικητικού φόρτου,
- τη μείωση της πιθανότητας σφαλμάτων ή καθυστερήσεων και
- την επικοινωνία της απαιτούμενης πληροφορίας με την εφαρμογή SFC2014.

6.2 ΠΕΡΙΓΡΑΦΗ ΤΟΥ ΟΠΣ

Το ΟΠΣ έχει σχεδιαστεί ώστε η πληροφορία να αναπτύσσεται από το ανώτερο έως το κατώτερο επίπεδο (δηλαδή από το επίπεδο ΕΣΠΑ και Επιχειρησιακού Προγράμματος έως το επίπεδο Πράξης/ Υποέργου και παραστατικών πληρωμής).

Είναι δομημένο με τρόπο, ώστε η αλληλουχία των βημάτων να είναι συγκεκριμένη και υποχρεωτική, και η πληροφορία να ρέει μεταξύ των διαφορετικών ρόλων των χρηστών, επίπεδων ιεραρχίας και Αρχών. Τα δεδομένα, τα έγγραφα και οι διαδικασίες αλληλοεξαρτώνται με συγκεκριμένες σχέσεις και χαρακτηριστικά γνωρίσματα, έτσι ώστε το σύστημα να αποτελεί μια ενιαία ολότητα, η οποία εξασφαλίζει τη συνέπεια και συνέχεια της συνολικής διαδικασίας. Η εξασφάλιση της σωστής διαδρομής επιτυγχάνεται μέσω της υποβολής υποχρεωτικών και προαπαιτούμενων βημάτων.

6.2.1. Υπηρεσίες του ΟΠΣ

Το ΟΠΣ αποτελείται από μια σειρά εφαρμογών, ολοκληρωμένων και συμπληρωματικών μεταξύ τους, που εξασφαλίζουν την εύρυθμη λειτουργία του. Σε λογικό επίπεδο, οι υπηρεσίες που προσφέρονται είναι οι παρακάτω:

1. **Διαδικτυακή Πύλη (Portal).** Αποτελεί έναν ενοποιημένο τρόπο πρόσβασης και προσωποποιημένης πληροφόρησης σε όλες τις ομάδες χρηστών με ειδική μέριμνα για την πρόσβαση των Δικαιούχων των Πράξεων. Η διαδικτυακή πύλη (<https://logon.ops.gr>) αποτελεί το μοναδικό σημείο εισόδου των χρηστών του ΟΠΣ για όλες τις επιμέρους εφαρμογές (εξαιρείται ο Διαδικτυακός Τόπος Ενημέρωσης Πολιτών για τον οποίο παρέχεται δημόσια πρόσβαση σε διακριτή διαδικτυακή διεύθυνση), ανάλογα με τα δικαιώματα και τους ρόλους που έχουν ανατεθεί στο χρήστη. Επιπλέον, παρέχεται άμεση πρόσβαση σε άλλες υποστηρικτικές εφαρμογές για προσωποποιημένη πληροφόρηση, όπως Νέα, Ανακοινώσεις, Βιβλιοθήκη διαχειριστικών θεμάτων, αλλά και σε εκκρεμότητες και ειδοποιήσεις του χειριστή, ημερολόγιο υποχρεώσεων κλπ.
2. **Σύστημα Διαχείρισης Πράξεων και Προγραμμάτων του ΕΣΠΑ.** Το σύστημα διαχείρισης Πράξεων και Προγραμμάτων διαθέτει κατάλληλο περιβάλλον:
 - ανάθεσης και παρακολούθησης σταδίων ολοκλήρωσης των διαδικασιών διαχείρισης Πράξεων και Προγραμμάτων,
 - διάθεσης και παρακολούθησης απορρόφησης οικονομικών πόρων προγραμμάτων και των πόρων ανά Πράξη ή ομάδα Πράξεων,
 - παρακολούθησης της υλοποίησης των προγραμμάτων και παρακολούθησης χρονοδιαγράμματος υλοποίησης Πράξεων,
 - παρακολούθησης υλοποίησης φυσικού αντικείμενου και επίτευξης επιμέρους στόχων και
 - δυνατότητα διενέργειας μιας διαδικασίας (bulk) για περισσότερες από μια οντότητες με επιλογή βάσει κριτηρίων.

Η λειτουργικότητα που παρέχεται, οργανώνεται σε Λειτουργικές Περιοχές (ΛΠ) και αφορά σε διαδικασίες.

3. **Υποσύστημα Υποστηρικτικών λειτουργιών.** Περιέχει τα εργαλεία για την αυτοματοποίηση διαδικασιών υποστήριξης που παρέχει προς τους χρήστες του ΟΠΣ η Ειδική Υπηρεσία ΟΠΣ. Αφορά σε:
 - Αλλαγές δεδομένων,
 - Μαζικές ενημερώσεις στοιχείων,

- Μαζική διενέργεια ελέγχων επικύρωσης και δυνατότητα απενεργοποίησης επιμέρους ελέγχων,
- Διαχείριση υποστηρικτικού υλικού για τη χρήση του συστήματος και
- Εφαρμογή διαχείρισης αιτημάτων υποστήριξης των χρηστών (helpdesk).

4. **Σύστημα Επιχειρησιακής Ευφυΐας (BI).** Σκοπός του συστήματος Επιχειρησιακής Ευφυΐας (Business Intelligence, BI) είναι να διαδίδει την πληροφορία του ΟΠΣ, επεξεργασμένη (αναφορές, γραφήματα) στους χρήστες της, οι οποίοι είναι οι Διαχειριστικές Αρχές, η Δημόσια διοίκηση που συμμετέχει στην Προγραμματική Περίοδο 2014-2020, η διοίκηση του οικείου Υπουργείου, αρμόδιες υπηρεσίες της ΕΕ κλπ. Βασικά χαρακτηριστικά του συστήματος Επιχειρησιακής Ευφυΐας:

- Η πληροφορία δομείται σύμφωνα με συγκεκριμένη ιεραρχία που εκφράζει την επιχειρησιακή δομή της ΠΠ 2014-2020.
- Είναι δυνατός και εύκολος ο συνδυασμός πληροφορίας από διαφορετικά επίπεδα αυτής της ιεραρχίας έτσι ώστε να διευκολύνεται η παραγωγή αναφορών.
- Είναι σε θέση να ενσωματώνει πληροφορία όχι μόνο από το ΟΠΣ αλλά και από άλλα συστήματα της Γενικής Γραμματείας Δημοσίων Επενδύσεων - ΕΣΠΑ αν αυτό κριθεί απαραίτητο.
- Για τη βελτιστοποίηση της επίδοσης του συστήματος, έχουν υλοποιηθεί θεματικές περιοχές οι οποίες αντιστοιχούν σε διαφορετικά υποσυστήματα ή και σε διαφορετικές ενότητες μέσα στην ίδιο σύστημα, λογικό-μοντέλο του BI ΕΣΠΑ.

Το σύστημα Επιχειρησιακής Ευφυΐας παρέχει στους χρήστες του συστήματος πλήθος δυνατοτήτων όπως:

- «Προειδοποιήσεις - alert» σύμφωνα με τα κριτήρια που έχουν τεθεί.
- Δυνατότητα να έχουν τις πληροφορίες σε όποια μορφή επιθυμούν (γραφήματα, πίνακες, στήλες κτλ).
- Δυνατότητα απεικόνισης της πληροφορίας σε μια μόνο οθόνη (dashboard) που να περιλαμβάνει συγκεντρωτικούς δείκτες για τον οργανισμό.
- Δυνατότητα εξαγωγής στοιχείων σε μορφή .xls, .xlsx, .csv, .txt, .xml, .html, .tab, κλπ.
- Δυνατότητα δημιουργίας δυναμικών "report" ανάλογα με τις επιλογές του χρήστη, που να μπορούν να εκτυπωθούν κ.α.

5. **Υποσύστημα Παραγωγής Εγγράφων και Αναφορών.** Το ΟΠΣ εκπληρώνει σημαντικές ανάγκες των χρηστών σχετικά με την παραγωγή εγγράφων που υπαγορεύονται από το Σύστημα Διαχείρισης και Ελέγχου του ΕΣΠΑ. Επίσης παρέχει πολύ μεγάλο πλήθος αναφορών σε διάφορα επίπεδα της διαχείρισης Πράξεων, π.χ. αναφορές στοιχείων παρακολούθησης Πράξης, εποπτικές αναφορές σε επίπεδο Επιχειρησιακού Προγράμματος κλπ. Με το συγκεκριμένο υποσύστημα το ΟΠΣ παρέχει τη δυνατότητα εξαγωγής δεδομένων σε μορφή δομημένης και αδόμητης πληροφορίας (.pdf, .xlsx, .xls, .docx, .doc, .csv, .txt, .xml) καθώς και με Web services. Υποστηρίζεται η αυτοματοποιημένη υπογραφή του παραγόμενου εγγράφου με χρήση πιστοποιητικού του συστήματος.

6. **Υποσύστημα Διαλειτουργικότητας** με τρίτα συστήματα όπως αναλύεται περαιτέρω σε επόμενη ενότητα.

7. **Σύστημα Διαχείρισης Χρηστών.** Αφορά αφενός στην υποδοχή των αιτήσεων των χρηστών και τη δημιουργία και τήρηση κωδικού χρήστη καθώς και στις πολιτικές αυθεντικοποίησης και εξουσιοδότησης των χρηστών για την πρόσβαση στο σύστημα.

8. **Διαδικτυακός Τόπος Ενημέρωσης Πολιτών.** Ο Διαδικτυακός Τόπος Ενημέρωσης Πολιτών (<http://anaptyxi.gov.gr>) αποτελεί σημείο αναφοράς των πολιτών, για την πληροφόρηση σχετικά με την πορεία υλοποίησης των Πράξεων και Προγραμμάτων ΕΣΠΑ 2014-2020. Παρέχει πληροφορίες στο ευρύ

κοινό (πολίτες, επιχειρήσεις) σχετικά με την πορεία υλοποίησης των Πράξεων και Προγραμμάτων ΕΣΠΑ σε συνδυασμό με γεωχωρικά δεδομένα.

9. Εκπαιδευτικές Εφαρμογές για τα παραπάνω συστήματα.

Μέσω των συστημάτων και υποσυστημάτων του ΟΣΠ ΕΣΠΑ, επιτυγχάνονται λειτουργίες και έλεγχοι που αποσκοπούν στο:

- να ικανοποιήσουν τις απαιτήσεις διαχείρισης κάθε επιπέδου της δενδροειδούς ανάλυσης,
- να διασφαλίσουν τις σχέσεις που πρέπει να υπάρχουν μεταξύ των εν λόγω επιπέδων,
- να μπορούν οι Υπεύθυνοι, ανά επίπεδο:
 - ✓ να παρακολουθούν αν τηρούνται αποτελεσματικά οι δεσμεύσεις,
 - ✓ να δρομολογούν, αν χρειάζεται, τροποποιήσεις στα κατάλληλα επίπεδα,
 - ✓ να παρακολουθούν τους ρυθμούς υλοποίησης,
 - ✓ να αξιολογούν τα αποτελέσματα και τις επιπτώσεις των διαφόρων ενεργειών που υλοποιούνται,
- να επιτρέπουν την άντληση δεδομένων με πολλαπλά κριτήρια αναζήτησης, ανάλογα με τη χρήση,
- να επιτρέπουν ποικίλες δυνατότητες ανάλυσης και απεικόνισης των δεδομένων, με πίνακες, γραφήματα, στατιστικά εργαλεία και γεωγραφικά συστήματα πληροφοριών, ανάλογα με τις απαιτήσεις ενημέρωσης, διαχείρισης και δημοσιότητας.

10. Το **Helpdesk** καλύπτει τη διαδικασία υποβολής και διεκπεραίωσης ερωτημάτων και αιτημάτων στελεχών Δικαιούχων, Ειδικών Υπηρεσιών Διαχείρισης και Ενδιάμεσων Φορέων αλλά και οριζόντιων υπηρεσιών. Το σύστημα υποστηρίζει την ηλεκτρονική υποδοχή αιτημάτων, την κυκλοφορία τους ενδοϋπηρεσιακά ή σε άλλη Υπηρεσία και την απάντηση - μέσω e-mail - στο χρήστη που υπέβαλε το ερώτημα.

6.2.2 Χρήστες του ΟΠΣ

Χρήστες του ΟΠΣ είναι όλες οι εμπλεκόμενες Αρχές/Φορείς και ειδικότερα:

- Οι Δικαιούχοι Πράξεων
- Οι Αρχές/Φορείς Διαχείρισης (Διαχειριστικές Αρχές, Ενδιάμεσοι Φορείς)
- Οι Φορείς Συλλογής και Καταχώρησης Δεδομένων (για πράξεις ΕΚΤ)
- Οι Φορείς Εξακρίβωσης (για πράξεις Εδαφικής Συνεργασίας)
- Η Αρχή Πιστοποίησης
- Η Επιτροπή Δημοσιονομικού Ελέγχου (ΕΔΕΛ)
- Οριζόντιες Υπηρεσίες του ΕΣΠΑ
- Υπηρεσίες της Ευρωπαϊκής Ένωσης.

Η πρόσβαση στο ΟΠΣ είναι δυνατή, είτε απευθείας μέσω διαδραστικής διεπαφής χρήστη (διαδικτυακή εφαρμογή), είτε μέσω τεχνικής διεπαφής (Web Services) που επιτρέπει τη διαβίβαση και ανάκτηση δεδομένων.

Οι συγκεκριμένοι ρόλοι χρηστών καθορίζονται σύμφωνα με τα προβλεπόμενα στο ΣΔΕ και ακολουθούν τις λειτουργίες και αρμοδιότητες που έχει ο φορέας στον οποίον ανήκουν. Έτσι, για παράδειγμα οι χρήστες των Δικαιούχων έχουν δικαιώματα καταχώρησης σε συγκεκριμένα πεδία των δελτίων και φορμών του ΟΠΣ, ενώ άλλοι χρήστες (π.χ. των ΔΑ) επιβεβαιώνουν τις καταχωρήσεις των Δικαιούχων και

προχωρούν σε δικές τους. Επιπλέον, συγκεκριμένοι ρόλοι έχουν μόνο δικαιώματα ανάγνωσης ή πρόσβαση σε δεδομένα, σύμφωνα με τις απαιτήσεις που υπάρχουν.

Οι χρήστες που έχουν δικαιώματα καταχώρησης, προσθέτουν στο ΟΠΣ τα δεδομένα και τα έγγραφα για τα οποία έχουν αρμοδιότητα, καθώς και κάθε τυχόν επικαιροποίησή τους, σε συγκεκριμένη γραμμογράφηση (ηλεκτρονικό μορφότυπο), ενώ παρέχεται και δυνατότητα επισύναψης εγγράφων. Οι χρήστες έχουν την ευθύνη έγκαιρης καταχώρησης και την ευθύνη για την ακρίβεια, την ποιότητα και πληρότητα των στοιχείων αυτών. Το ΟΠΣ υποστηρίζει την καταχώρηση πραγματοποιώντας μια σειρά λογικών ελέγχων επικύρωσης, προσφέροντας πλήθος εργαλείων και αναφορών στους χρήστες προκειμένου να υλοποιήσουν την εργασία τους.

Σε κάθε περίπτωση, εφαρμόζεται κατάλληλο σχήμα ασφαλείας όπως αναφέρεται αναλυτικά στην σχετική ενότητα ακολούθως.

6.2.3 Εποπτεία και θεσμικό πλαίσιο της ΕΥ ΟΠΣ

Η υλοποίηση του νέου ΟΠΣ αποτελείται από Main και Disaster Recovery Site. Το Primary (main) site στεγάζεται στην Κεντρική Υπηρεσία της ΜΟΔ ΑΕ (Λ.Ριανκούρ 78Α) ενώ το Disaster Recovery Site βρίσκεται στο Υπουργείο Οικονομίας, Ανάπτυξης και Τουρισμού (Νίκης 5 – 7).

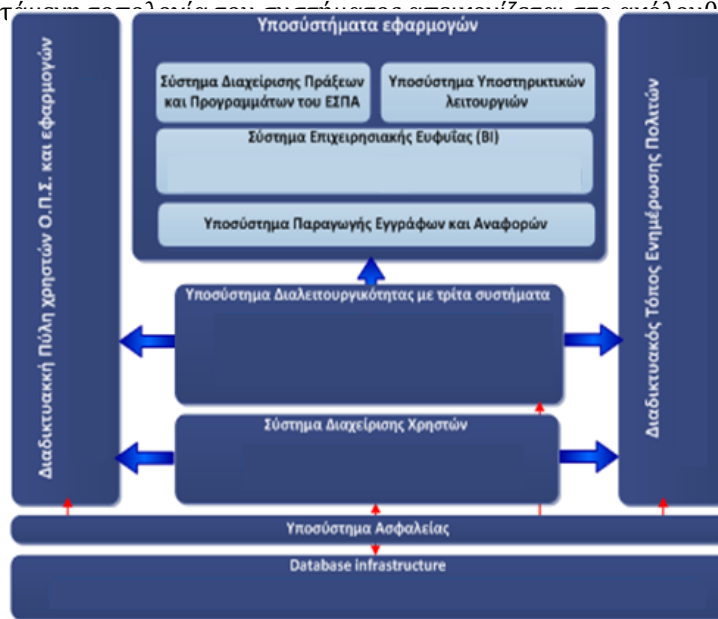
Την εποπτεία της παραγωγικής λειτουργίας του ΟΠΣ, τη φιλοξενία των εξυπηρετητών του, του δικτυακού εξοπλισμού, την τεχνική υποστήριξη του κεντρικού εξοπλισμού και του λογισμικού υποδομής, την παροχή υπηρεσιών για τη δικτυακή σύνδεση του ΟΠΣ με τις αρμόδιες Υπηρεσίες του Δημοσίου, την ανάπτυξη και συντήρηση του επιχειρησιακού λογισμικού, την υλοποίηση των σχετικών αναβαθμίσεων, αναλαμβάνει η Γενική Γραμματεία Δημοσίων Επενδύσεων – ΕΣΠΑ, η οποία υποστηρίζεται από τη ΜΟΔ ΑΕ.

Τη συγκέντρωση των απαιτήσεων των χρηστών του ΟΠΣ, την ανάλυση και το σχεδιασμό του Πληροφοριακού Συστήματος και των προσαρμογών του, την εκπαίδευση και υποστήριξη των χρηστών, τον έλεγχο και την αξιολόγηση της παραγωγικής λειτουργίας του, τη διενέργεια στατιστικών αναλύσεων και την αξιοποίηση των δεδομένων για τις ανάγκες των ΕΠ του ΕΣΠΑ, αναλαμβάνει η Γενική Γραμματεία Δημοσίων Επενδύσεων - ΕΣΠΑ, η οποία δύναται να υποστηρίζεται από το δίκτυο στελεχών γραφείων ΟΠΣ. Όπως προσδιορίζεται και από το θεσμικό πλαίσιο (ΥΑ 69132/ΕΥΘΥ625, ΦΕΚ 1451/ 10.07.2015), η Ειδική Υπηρεσία ΟΠΣ ασκεί τις αρμοδιότητες των άρθρων 14, 15 και 55 του Ν. 4314/2014 (ΦΕΚ Α΄/265/23.12.2014) που αφορούν τις ανάγκες του Ολοκληρωμένου Πληροφοριακού Συστήματος του ΕΣΠΑ και άλλων Αναπτυξιακών Προγραμμάτων. Επίσης, δύναται να αναλαμβάνει αρμοδιότητες σχεδιασμού, ανάπτυξης και υποστήριξης εφαρμογών πληροφορικής για την κάλυψη πρόσθετων επιχειρησιακών αναγκών, ειδικών προγραμμάτων ή ομάδων έργων ή δράσεων, εθνικών ή συγχρηματοδοτούμενων ή χρηματοδοτούμενων από ειδικά Ταμεία της Ευρωπαϊκής Ένωσης ή του Ευρωπαϊκού Οικονομικού Χώρου. Στην ίδια Υπουργική Απόφαση γίνεται αναλυτική περιγραφή των αρμοδιοτήτων κάθε Μονάδας της Υπηρεσίας ΟΠΣ.

Το ΟΠΣ ΕΣΠΑ είναι διαθέσιμο και λειτουργεί κατά τη διάρκεια αλλά και εκτός του επίσημου ωραρίου λειτουργίας, εκτός εάν πραγματοποιούνται δραστηριότητες τεχνικής συντήρησης.

6.3 ΤΕΧΝΙΚΗ ΠΕΡΙΓΡΑΦΗ ΤΟΥ ΟΠΣ

Η υφιστάμενη αρχιτεκτονική του πληροφοριακού συστήματος παρουσιάζεται στο ακόλουθο σχήμα:



Σχήμα 6.3.1 Τοπολογία υφιστάμενου πληροφοριακού συστήματος

Οι τεχνικές υποδομές που έχουν υλοποιηθεί για την υποστήριξη των υποσυστημάτων του ΟΠΣ περιλαμβάνουν:

- Σύστημα Διαχείρισης Βάσεων Δεδομένων
- Σύστημα Ευρετηρίασης και Μοναδικής Πρόσβασης Χρηστών
- Περιβάλλον Τεχνικών και Επιχειρησιακών Υπηρεσιών (services)
- Περιβάλλον Επιχειρησιακής Ευφυΐας
- Περιβάλλον Web Portal για το Σύστημα Ενημέρωσης Πολίτη
- Διαδικτυακές υπηρεσίες (Web Services)
- Περιβάλλον Ανάπτυξης Εφαρμογών

Όσον αφορά την υλοποίηση νέων χαρακτηριστικών του ΟΠΣ 2014-2020, αυτή γίνεται σταδιακά, σύμφωνα με τις ανάγκες και προτεραιότητες διαχείρισης.

Τα βασικά τεχνολογικά και οριζόντια χαρακτηριστικά του ΟΠΣ 2014-2020 περιλαμβάνουν:

- Σχεδιασμό Βάσης Δεδομένων για βελτιστοποίηση της αναζήτησης δεδομένων και την παραγωγή αναφορών και εκτυπωτικών.
- Χρήση σύγχρονου μηχανισμού για εκτυπώσεις και αναφορές που περιλαμβάνει:
 - ✓ Πολλαπλούς μορφότευπους
 - ✓ Επαναχρησιμοποίηση μοντέλων δεδομένων
 - ✓ Δυνατότητα Ασύγχρονης κλήσης μεγάλων αναφορών
- Εξειδίκευση Μοντέλου Ασφαλείας:
 - ✓ Ρόλοι χρηστών ανά Είδος Δελτίου και ΕΠ / Άξονα / Εκχώρηση
 - ✓ Επίπεδο Αυθεντικοποίησης ανάλογα με τις επιχειρησιακές ανάγκες
 - ✓ Προστασία σε επίπεδο Εφαρμογής / ΒΔ / Δικτύου

- Ανωνυμοποίηση Ευαίσθητων Προσωπικών Δεδομένων (κυρίως για Πράξεις ΕΚΤ).
- Ομογενοποιημένο Web περιβάλλον για όλες τις διαδικασίες διαχείρισης και λειτουργίες του συστήματος.
- Διαλειτουργικότητα με άλλα Πληροφοριακά Συστήματα και δυνατότητα προσυμπλήρωσης πεδίων.
- Διαδικτυακή Εφαρμογή Ενημέρωσης Πολίτη (anartyxi.gov.gr) ανασχεδιασμένη ως προς την προβαλλόμενη πληροφορία και τον τρόπο διάθεσης αυτής.
- Αναβαθμισμένους εξοπλισμούς για τη βελτίωση της απόκρισης του συστήματος.

6.4 ΔΙΑΛΕΙΤΟΥΡΓΙΚΟΤΗΤΑ - ΔΙΑΣΥΝΔΕΣΗ ΟΠΣ ΜΕ ΑΛΛΑ ΠΛΗΡΟΦΟΡΙΑΚΑ ΣΥΣΤΗΜΑΤΑ

6.4.1 Θέματα Διαλειτουργικότητας ΟΠΣ

Όσον αφορά τη διαλειτουργικότητα του ΟΠΣ, έχει δοθεί έμφαση στην προσαρμογή του στις κανονιστικές απαιτήσεις της ψηφιακής συνοχής (e-cohesion), αλλά και στην εναρμόνιση με τις βέλτιστες πρακτικές που πρέπει να ακολουθούνται από τα πληροφοριακά συστήματα της σύγχρονης Δημόσιας Διοίκησης. Έτσι, το ΟΠΣ υποστηρίζει τον κανόνα της μοναδικότητας κατά την εισαγωγή της πληροφορίας. Οι διασυνδέσεις που υπάρχουν ήδη συντηρούνται και βελτιώνονται, προσαρμοζόμενες στις αλλαγές των διαδικασιών και στις νέες ανάγκες που ενδεχομένως προκύπτουν.

Τα συστήματα, με τα οποία γίνεται διασύνδεση, μπορεί να ανήκουν σε Υπουργεία ή συγκεκριμένες υπηρεσίες του Δημοσίου και της Ευρωπαϊκής Επιτροπής, ενώ οι τρόποι διασύνδεσης μπορεί να ποικίλουν και επηρεάζονται από το περιεχόμενο και τις ανάγκες της ανταλλαγής δεδομένων. Ειδικότερα, έχουν υλοποιηθεί και συντηρούνται/επεκτείνονται σημαντικές διασυνδέσεις, είτε με συστήματα που ήδη λειτουργούν εδώ και χρόνια (π.χ. ΠΣΚΕ), είτε με νεώτερα συστήματα. Στο ακόλουθο σχήμα αποτυπώνεται η διαλειτουργικότητα του ΟΠΣ με άλλα πληροφοριακά συστήματα.



Διάγραμμα 6.4.1 Διασύνδεση ΟΠΣ με άλλα πληροφοριακά συστήματα

6.4.2 Διασύνδεση ΟΠΣ με το ΠΣΚΕ

Το κεντρικό πληροφοριακό σύστημα (ΟΠΣ) διασυνδέεται με το Πληροφοριακό Σύστημα Διαχείρισης Κρατικών Ενισχύσεων (ΠΣΚΕ), το οποίο περιλαμβάνει διαδικασίες και δεδομένα που απαιτούνται για τη διαχείριση, έλεγχο και υλοποίηση των δράσεων ενίσχυσης και στήριξης της επιχειρηματικότητας.

Ειδικότερα, υποστηρίζεται η υποβολή πολλαπλών τύπων δελτίων από το ΠΣΚΕ προς το ΟΠΣ ΕΣΠΑ όπως:

- Υποβολή Τεχνικών Δελτίων Πράξης (ΤΔΠ)
- Υποβολή Δελτίων Δήλωσης Δαπανών (ΔΔΔ)
- Υποβολή Απογραφικών Δελτίων Συμμετεχόντων (Ωφελούμενων) σε Πράξεις ΕΚΤ
- Υποβολή Τεχνικών Δελτίων Υποέργων (ΤΔΥ)
- Υποβολή Δελτίων Δήλωσης Επίτευξης Δεικτών Πράξης (ΔΔΕΔΠ)
- Υποβολή Δελτίων Καταχώρησης Διορθώσεων (ΔΚΔ)
- Υποβολή Δελτίων Ανάκλησης Μεμονωμένων Πράξεων μιας Απόφασης Επιχειρηματικότητας κ.α.

Επιπλέον, υποστηρίζεται η ανάκτηση στοιχείων του ΟΠΣ ΕΣΠΑ από το ΠΣΚΕ όπως:

- Ανάκτηση της Απόφασης Ένταξης ενός Έργου
- Ανάκτηση Στοιχείων Πρόσκλησης κ.α.

6.4.3 Διασύνδεση ΟΠΣ με το e-ΠΔΕ

Το κεντρικό πληροφοριακό σύστημα (ΟΠΣ) διασυνδέεται με το αντίστοιχο ΟΠΣ του ΠΔΕ. Με το συγκεκριμένο σύστημα οι δεσμοί είναι εκτεταμένοι και αναλυτικοί καθώς μεγάλο μέρος των έργων έχει παράλληλη παρουσία (για θέματα διαχείρισης στο ΟΠΣ και για θέματα χρηματοδότησης στο ΠΔΕ). Με την πάροδο του χρόνου υπάρχει ένα πλήθος σημείων των διαδικασιών στο οποίο τα δυο συστήματα αλληλεπιδρούν.

Το πλέον σημαντικό θέμα που προκύπτει με το ΠΔΕ είναι η διασύνδεση του εναριθμού και γίνεται στο επίπεδο της Απόφασης Ένταξης για κάθε τύπο πράξης. Η διασύνδεση MIS – εναριθμού αποτελεί τη βάση για μια σειρά αναλύσεων και αναφορών και συνιστά πολύτιμο διαχειριστικό εργαλείο.

Η διασύνδεση για τις πράξεις πλην κρατικών ενισχύσεων γίνεται στο πλαίσιο της αυτόματης παραγωγής εναριθμού, καθώς το σύστημα ακολουθεί το θεσμικό πλαίσιο, σύμφωνα με το οποίο η Απόφαση Ένταξης αποτελεί αυτοδίκαια πρόταση για το ΠΔΕ. Έτσι, δημιουργείται κατάλληλη πρόταση στο ΠΔΕ, με στοιχεία προϋπολογισμού, προτεινόμενης πίστωσης, γεωγραφικού προσδιορισμού έργου κλπ, ενώ παράλληλα αποδίδεται ενάριθμος στην πράξη.

Η απόδοση εναριθμού γίνεται αυτόματα κατά την αρχική ένταξη της πράξης, ωστόσο (1) επιτρέπεται η διασύνδεση με ήδη υφιστάμενους εναριθμούς, αν χρειάζεται και (2) κατά τις τροποποιήσεις των αποφάσεων ένταξης δημιουργούνται αντίστοιχα κατάλληλες προτάσεις στο ΠΔΕ.

Σημαντική διαλειτουργικότητα εμφανίζεται επίσης στον Κεντρικό Λογαριασμό, καθώς τα αιτήματα κατανομών χρηματοδότησης χρειάζεται να εγκριθούν και να διαβιβαστούν στην ΤτΕ από την ΔΔΕ. Η διαδικασία στηρίζεται στην ορθή διασύνδεση MIS – εναριθμού.

Χρειάζεται να σημειωθεί πως πλήθος από αναφορές αντλούν στοιχεία από το ΠΔΕ και τα παραθέτουν συγκριτικά προς μεγέθη πράξεων τα οποία βρίσκονται στο ΟΠΣ ΕΣΠΑ. Για παράδειγμα, παρουσιάζονται αναφορές που συγκρίνουν συγχρηματοδοτούμενο προϋπολογισμό με δημόσια δαπάνη, συμβασιοποιήσεις και εγκεκριμένη πίστωση, κοκ.

6.4.4 ΔΙΑΣΥΝΔΕΣΗ ΟΠΣ με άλλα συστήματα

Πέρα από τα προαναφερθέντα, το ΟΠΣ έχει ήδη διασυνδεθεί ή βρίσκεται στην φάση ανάπτυξης διασυνδέσεων με ένα πλήθος από άλλα συστήματα. Στην παρούσα ενότητα αναφέρονται κάποια σημαντικότερα, εντελώς ενδεικτικά.

System for fund Management in the European Community (SFC2014). Υποστηρίζεται από το ΟΠΣ ΕΣΠΑ η κλήση σε Web Services που έχει υλοποιήσει η ΕΕ στο σύστημα SFC2014, με σκοπό:

- ✓ Ανάκτηση από την SFC Στοιχείων Επιχειρησιακών Προγραμμάτων
- ✓ Ανάκτηση από την SFC Στοιχείων των Προγραμμάτων Συνεργασίας
- ✓ Ανάκτηση από την SFC Χρηματοοικονομικών στοιχείων
- ✓ Ανάκτηση από την SFC Προβλέψεων πληρωμών
- ✓ Υποβολή προς την SFC Αιτήσεων Πληρωμών
- ✓ Υποβολή προς την SFC Εκθέσεων Υλοποίησης
- ✓ Ανάκτηση από την SFC Στοιχείων Μεγάλων Έργων
- ✓ Ανάκτηση από την SFC Στοιχείων Εγγράφων
- ✓ Ανάκτηση από την SFC Στοιχείων Συνημμένων Εγγράφων

Με το **ΟΠΣ ΕΔΕΛ** έχει υλοποιηθεί διαλειτουργικότητα μέσω Web Services στο ΟΠΣ ΕΣΠΑ που επιτρέπει στο ΟΠΣ ΕΔΕΛ να κάνει:

- Υποβολή Δελτίων Επιτόπιας Επαλήθευσης / Ελέγχου προς το ΟΠΣ ΕΣΠΑ
- Υποβολή Δελτίων Παρακολούθησης Συστάσεων προς το ΟΠΣ ΕΣΠΑ

Στα συστήματα της **ΑΑΔΕ** γίνεται αναζήτηση στοιχείων φυσικών προσώπων, ως προς συγκεκριμένο ΑΦΜ.

Στο σύστημα **Διαύγεια** γίνεται ανάρτηση αποφάσεων, έλεγχος εγκυρότητας ΑΔΑ, αποανάρτηση Απόφασης (Υποβολή αιτήματος ανάκλησης) καθώς και ορθή επανάληψη αναρτημένης πράξης.

Στο σύστημα **ΕΡΓΑΝΗ** γίνεται αναζήτηση εργασιακής κατάστασης φυσικού προσώπου σε συγκεκριμένη ημερομηνία αναφοράς.

ΠΑΡΑΡΤΗΜΑ 7 - Απόφαση σύστασης και συγκρότησης Ομάδας εργασίας σχετικά με την εκπλήρωση της αιρεσιμότητας "Στατιστικά συστήματα και δείκτες αποτελεσμάτων" και την ανάπτυξη - επικαιροποίηση του Ενιαίου Συστήματος Δεικτών ΕΣΠΑ 2014-2020.

Αρ.Πρ. 48377/ΕΥΣΣΑΑΠ 2781/1-10-2014

ΑΠΟΦΑΣΗ

Ο ΥΠΟΥΡΓΟΣ ΑΝΑΠΤΥΞΗΣ ΚΑΙ ΑΝΤΑΓΩΝΙΣΤΙΚΟΤΗΤΑΣ

Έχοντας υπόψη:

1. Το άρθρο 90 του «Κώδικα Νομοθεσίας για την Κυβέρνηση και τα Κυβερνητικά όργανα» που κυρώθηκε με το άρθρο πρώτο του Π.Δ. 63/2005 (ΦΕΚ 98/Α/22.4.2005).
2. Το Π.Δ. 118/2013 (ΦΕΚ 152/Α'/25.06.2013) «Τροποποίηση του Π.Δ. 85/2012 (Α' 141), Ίδρυση Υπουργείου Υποδομών, Μεταφορών και Δικτύων και Υπουργείου Πολιτισμού και Αθλητισμού και μετονομασία των Υπουργείων Ανάπτυξης, Ανταγωνιστικότητας, Υποδομών, Μεταφορών και Δικτύων και Παιδείας και Θρησκευμάτων, Πολιτισμού και Αθλητισμού, σε Υπουργείο Ανάπτυξης και Ανταγωνιστικότητας και σε Υπουργείο Παιδείας και Θρησκευμάτων αντιστοίχως»
3. Το Π.Δ. 89/2014 (ΦΕΚ 134/10.06.2014) «Διορισμός Υπουργών, Αναπληρωτών Υπουργών και Υφυπουργών»
4. Το Π.Δ. 34658/4.7.2013 (ΦΕΚ 1825/4.07.2014) «Ανάθεση αρμοδιοτήτων στους Υφυπουργούς Ανάπτυξης και Ανταγωνιστικότητας»
5. Το Π.Δ. 117/2012 (ΦΕΚ 202/Α'/19.10.2012) περί μετονομασίας της Γενικής Γραμματείας Επενδύσεων και Ανάπτυξης σε Γενική Γραμματεία Δημοσίων Επενδύσεων-Εθνικού Στρατηγικού Πλαισίου Αναφοράς (ΕΣΠΑ)
6. Το Π.Δ. 116/2014 (ΦΕΚ 185/3.9.2014) «Οργανισμός του Υπουργείου Ανάπτυξης και Ανταγωνιστικότητας».
7. Την ΚΥΑ αρ. 34126/4007/30.07.2012 του Πρωθυπουργού και του Υπουργού Ανάπτυξης, Ανταγωνιστικότητας, Υποδομών, Μεταφορών & Δικτύων (ΦΕΚ αρ. 362/ 30-7-2012), περί διορισμού του κ. Γεωργίου Γιαννούση ως Γενικού Γραμματέα Επενδύσεων & Ανάπτυξης του Υπουργείου.
8. Το Ν. 3614/2007 «Διαχείριση, έλεγχος και εφαρμογή αναπτυξιακών παρεμβάσεων για την προγραμματική περίοδο 2007-2013» (ΦΕΚ 267/Α/3.12.2007), όπως έχει τροποποιηθεί και ισχύει
9. Την υπ' αριθμ. 35257/17.10.2001 (ΦΕΚ 1352/Β'/17.10.2001) κοινή υπουργική απόφαση, όπως αυτή τροποποιήθηκε με τις υπ' αριθμ. 61028/18.9.2003/ (ΦΕΚ 1364/Β;/23.9.2003, 47533/ΔΙΟΕ1250/2.12.2004, 13992/ΕΥΣΣΑΑΠ 1109/30.3.2006 και 4168/ΕΥΣΣΑΑΠ 166/29 /2008 (ΦΕΚ 333/Β/29.2.2008) κοινές υπουργικές αποφάσεις για τη Σύσταση Ειδικής Υπηρεσίας Στρατηγικής, Σχεδιασμού και Αξιολόγησης Αναπτυξιακών Προγραμμάτων, και ισχύει
10. Τον Κανονισμό (ΕΕ) 1303/2013 του Ευρωπαϊκού Κοινοβουλίου και του Συμβουλίου της 17^{ης} Δεκεμβρίου 2013 (Παράρτημα XI).
11. Το εγκεκριμένο από την Ε. Επιτροπή ΕΣΠΑ (Σύμφωνο Εταιρικής Σχέσης 2014-2020,

Παράρτημα ΙΙΙ).

12. Το υπ.αριθμ. 20109/ΕΥΣΣΑΑΠ 1422/29.4.2014 έγγραφο οδηγιών της ΕΥΣΣΑΑΠ για την ανάπτυξη του Ενιαίου Συστήματος Δεικτών ΕΣΠΑ 2014-2020.
13. Την υπ'αριθμ.28843/ΕΥΣΣΑΑΠ 1721/10.6.2014 πρόσκληση ορισμού μελών στην ομάδα εργασίας για την εκπλήρωση της αιρεσιμότητας "Στατιστικά συστήματα και δείκτες αποτελεσμάτων" και την ανάπτυξη - επικαιροποίηση του Ενιαίου Συστήματος Δεικτών ΕΣΠΑ 2014-2020 και τις σχετικές εισηγήσεις των υπουργείων Εργασίας και Κοινωνικής Ασφάλισης και Πρόνοιας, Αγροτικής Ανάπτυξης και Τροφίμων, Ανάπτυξης και Ανταγωνιστικότητας.

Το γεγονός ότι από τις διατάξεις αυτής της απόφασης δεν προκαλείται δαπάνη του δημοσίου.

ΑΠΟΦΑΣΙΖΟΥΜΕ

1. Τη σύσταση και συγκρότηση ομάδας εργασίας με τίτλο «Ομάδα εργασίας σχετικά με την εκπλήρωση της αιρεσιμότητας Στατιστικά συστήματα και δείκτες αποτελεσμάτων και την ανάπτυξη - επικαιροποίηση του Ενιαίου Συστήματος Δεικτών ΕΣΠΑ 2014-2020».

2. Το αντικείμενο της ομάδας εργασίας καθορίζεται ως εξής:

- α. Η κατάρτιση του Ενιαίου Συστήματος Δεικτών ΕΣΠΑ 2014-2020, για το Ευρωπαϊκό Κοινωνικό Ταμείο, το Ευρωπαϊκό Ταμείο Περιφερειακής Ανάπτυξης και το Ταμείο Συνοχής, καθώς και ο συντονισμός με το Ευρωπαϊκό Γεωργικό Ταμείο Αγροτικής Ανάπτυξης και το Ευρωπαϊκό Ταμείο Θάλασσας και Αλιείας, καθώς και
- β. Ο συντονισμός και η εφαρμογή του σχεδίου δράσης για την εκπλήρωση της γενικής εκ των προτέρων αιρεσιμότητας "Στατιστικά συστήματα και δείκτες αποτελεσμάτων" του ΕΣΠΑ σε ότι αφορά στο ΕΚΤ, το ΕΤΠΑ και το Ταμείο Συνοχής (όπως αποτυπώνεται στο Σύμφωνο Εταιρικής Σχέσης 2014-2020, Παράρτημα ΙΙΙ),

σε συνεργασία με τις Διαχειριστικές Αρχές των Επιχειρησιακών Προγραμμάτων του νέου ΕΣΠΑ.

3. Ως μέλη της ανωτέρω Ομάδας Εργασίας ορίζονται οι εξής:

Υπουργείο Ανάπτυξης και Ανταγωνιστικότητας

- Λεονάρδος Καντσός, στέλεχος Μονάδας Β της ΕΥΣΣΑΑΠ, ως συντονιστής
- Σμαράγδα Ζησοπούλου, στέλεχος Μονάδας Β της ΕΥΣΣΑΑΠ
- Καλλιόπη Μητσούλα, στέλεχος Μονάδας Β της ΕΥΣΣΑΑΠ
- Γιάννης Δημητρίδης, στέλεχος Μονάδας Β της ΕΥΣΣΑΑΠ
- Ιουλία Κονδύλη, στέλεχος Μονάδας Β της ΕΥΣΣΑΑΠ
- Μαρία-Χριστίνα Μακρανδρέου, στέλεχος Μονάδας Β της ΕΥΣΣΑΑΠ

- Αικατερίνη Μάρα, στέλεχος της Μονάδας Ε της ΕΥΣ
- Στυλιανή Αλεξοπούλου, στέλεχος της Μονάδας Β της ΕΥΣ
- Νίκη Σχοινά, στέλεχος της Μονάδας Γ της ΕΥΣ
- Λουκάς Αθανασάκης, στέλεχος της Μονάδας Γ της ΕΥΣ
- Χρήστος Μπούρας, στέλεχος της Μονάδας Δ της ΕΥΣ
- Κλεάνθης Ροκίδης, στέλεχος της Μονάδας Δ της ΕΥΣ
- Έλσα Μοναστηρίδου, στέλεχος της Μονάδας Ε της ΕΥΣ

- Ελένη Χριστοπούλου, στέλεχος Μονάδας Α' της ΕΥ ΟΠΣ
- Δημήτριος Σπόντας, στέλεχος Μονάδας Β' της ΕΥ ΟΠΣ, με αναπληρωτή τον κο Χατζηδάκη Χαράλαμπο

- Κυριακίδου Εύη στέλεχος της Μονάδας Β της ΕΥΘΥ
- Γερογιαννάκη Σοφία στέλεχος της Μονάδας Γ της ΕΥΘΥ

Υπουργείο Εργασίας, Κοινωνικής Ασφάλισης και Πρόνοιας

- Μιράντα Θεωδοροπούλου, στέλεχος της Μονάδας Γ της ΕΥΣΕΚΤ
- Γιάννης Φουγιαξής, στέλεχος της Μονάδας Α της ΕΥΣΕΚΤ
- Εμμανουέλα Κουρούση, στέλεχος της Μονάδας Β της ΕΥΣΕΚΤ
- Άννα Καρόκη, στέλεχος της μονάδας Α της ΕΥΔ ΕΠΑΝΑΔ

Υπουργείο Αγροτικής Ανάπτυξης και Τροφίμων

- Κώστας Αποστολόπουλος, στέλεχος της Μονάδας Β' ΕΥΔ ΠΑΑ
- Ξενοφών Κοχυλάς, στέλεχος της Μονάδας Γ' ΕΥΔ ΠΑΑ
- Σοφία Χατζηπαντελή, στέλεχος της Μονάδας Α' ΕΥΔ ΠΑΑ
- Ευαγγελία Μηνά, στέλεχος της Μονάδας Α' ΕΥΔΕΠ ΑΛΙΕΙΑΣ

Για την υποστήριξη σε θέματα εθνικών στατιστικών που συνδέονται με τις 11 Θεματικές Προτεραιότητες του ΕΣΠΑ (όπως η υποστήριξη στο σχεδιασμό και διεξαγωγή δειγματοληπτικών ερευνών για την ποσοτικοποίηση δεικτών αποτελέσματος του ΕΚΤ, η υποστήριξη για τη διασφάλιση στατιστικής επικύρωσης των δεικτών αποτελέσματος σύμφωνα με το Παράρτημα II.7 του Κανονισμού ΕΚ 1303/2013 και η σταδιακή κάλυψη ελλείψεων που ενδεχομένως να προκύψουν σε στατιστικά στοιχεία) στις ανωτέρω ομάδα δύναται να εκπροσωπείται και η Ελληνική Στατιστική Αρχή (ΕΛΣΤΑΤ).

Στις συνεδριάσεις της ομάδας εργασίας δύνανται να προσκαλούνται και εκπρόσωποι άλλων υπουργείων σύμφωνα με την ανά τομέα επεξεργασία του Ενιαίου Συστήματος Δεικτών.

Η διάρκεια λειτουργίας της Ομάδας Εργασίας ορίζεται μέχρι τις 30/06/2016, δυναμένης να παραταθεί με απόφαση του Υπουργείου Ανάπτυξης και Ανταγωνιστικότητας.

Ο ΥΦΥΠΟΥΡΓΟΣ

Ο. ΚΩΝΣΤΑΝΤΙΝΟΠΟΥΛΟΣ